

# ESTADOS FINANCIEROS

## AL 31 DE MARZO DEL 2024

**Vo. Bo.**

  
**L. A. WENDY AMÉRICA MALDONADO  
MORALES**  
ENCARGADA DEL DESPACHO DE LA  
DIRECCIÓN DE ADMINISTRACIÓN Y FINANZAS

**AUTORIZÓ**

  
**M. EN A. P. FERNANDO FILEMÓN FERRUSCA  
ORTIZ**  
RECTOR



Concepto	2024	2023
<b>INGRESOS Y OTROS BENEFICIOS</b>		
<b>Ingresos de Gestión</b>	<b>10,280,008</b>	<b>32,254,487</b>
Impuestos	0	0
Cuotas y Aportaciones de Seguridad Social	0	0
Contribuciones de Mejoras	0	0
Derechos	0	0
Productos	361,264	527,954
Aprovechamientos	0	0
Ingresos por Venta de Bienes y Prestación de Servicios	9,918,744	31,726,533
<b>Participaciones, Aportaciones, Convenios, Incentivos Derivados de la Colaboración Fiscal, Fondos Distintos de Aportaciones, Transferencias, Asignaciones, Subsidios y Subvenciones, y Pensiones y Jubilaciones</b>	<b>51,912,223</b>	<b>170,163,856</b>
Participaciones, Aportaciones, Convenios, Incentivos Derivados de la Colaboración Fiscal y Fondos Distintos de Transferencias, Asignaciones, Subsidios y Subvenciones, y Pensiones y Jubilaciones	0	0
	51,912,223	170,163,856
<b>Otros Ingresos y Beneficios</b>	<b>0</b>	<b>5,209</b>
Ingresos Financieros	0	0
Incremento por Variación de Inventarios	0	0
Disminución del Exceso de Estimaciones por Pérdida o Deterioro u Obsolescencia	0	0
Disminución del Exceso de Provisiones	0	0
Otros Ingresos y Beneficios Varios	0	5,209
<b>Total de Ingresos y Otros Beneficios</b>	<b>62,192,231</b>	<b>202,423,551</b>
<b>GASTOS Y OTRAS PÉRDIDAS</b>		
<b>Gastos de Funcionamiento</b>	<b>36,666,851</b>	<b>176,546,158</b>
Servicios Personales	28,127,016	132,614,203
Materiales y Suministros	883,477	6,119,006
Servicios Generales	7,656,357	37,812,949
<b>Transferencias, Asignaciones, Subsidios y Otras Ayudas</b>	<b>2,701,071</b>	<b>15,042,196</b>
Transferencias Internas y Asignaciones al Sector Público	0	0
Transferencias al Resto del Sector Público	0	0
Subsidios y Subvenciones	0	49,550
Ayudas Sociales	1,099,570	7,613,478
Pensiones y Jubilaciones	1,601,501	7,379,168
Transferencias a Fideicomisos, Mandatos y Contratos Análogos	0	0
Transferencias a la Seguridad Social	0	0
Donativos	0	0
Transferencias al Exterior	0	0
<b>Participaciones y Aportaciones</b>	<b>0</b>	<b>0</b>
Participaciones	0	0
Aportaciones	0	0
Convenios	0	0
<b>Intereses, Comisiones y Otros Gastos de la Deuda Pública</b>	<b>0</b>	<b>0</b>
Intereses de la Deuda Pública	0	0
Comisiones de la Deuda Pública	0	0
Gastos de la Deuda Pública	0	0
Costo por Coberturas	0	0
Apoyos Financieros	0	0
<b>Otros Gastos y Pérdidas Extraordinarias</b>	<b>2,093,344</b>	<b>8,840,494</b>
Estimaciones, Depreciaciones, Deterioros, Obsolescencia y Amortizaciones	2,093,344	8,840,494
Provisiones	0	0
Disminución de Inventarios	0	0
Otros Gastos	0	0
<b>Inversión Pública</b>	<b>0</b>	<b>0</b>
Inversión Pública no Capitalizable	0	0
<b>Total de Gastos y Otras Pérdidas</b>	<b>41,461,266</b>	<b>200,428,848</b>
<b>Resultados del Ejercicio (Ahorro/Desahorro)</b>	<b>20,730,965</b>	<b>1,994,703</b>

Bajo protesta de decir verdad declaramos que los Estados Financieros y sus notas, son razonablemente correctos y son responsabilidad del emisor.

M. en A. P. Ferrnán Filmon Ferrusca Ortiz  
 Rector

L.A. Wandy América Maldonado Morales  
 Encargada del Despacho de la Dirección de Administración y Finanzas

Concepto		2024	2023	Concepto	2024	2023
<b>ACTIVO</b>				<b>PASIVO</b>		
Activo Circulante				Pasivo Circulante		
Efectivo y Equivalentes	31,967,768	24,033,231		Cuentas por Pagar a Corto Plazo	3,204,247	10,962,234
Derechos a Recibir Efectivo o Equivalentes	158,740	147,171		Documentos por Pagar a Corto Plazo	0	0
Derechos a Recibir Bienes o Servicios	138,368	0		Porción a Corto Plazo de la Deuda Pública a Largo Plazo	0	0
Inventarios	0	0		Títulos y Valores a Corto Plazo	0	0
Almacenes	0	0		Pasivos Diferidos a Corto Plazo	0	0
Estimación por Pérdida o Deterioro de Activos Circulantes	0	0		Fondos y Bienes de Terceros en Garantía y/o Administración a Corto Plazo	0	0
Otros Activos Circulantes	0	0		Provisiones a Corto Plazo	0	0
<b>Total de Activos Circulantes</b>	<b>32,264,876</b>	<b>24,180,402</b>		Otros Pasivos a Corto Plazo	0	0
Activo No Circulante				<b>Total de Pasivos Circulantes</b>	<b>3,204,247</b>	<b>10,962,234</b>
Inversiones Financieras a Largo Plazo	0	0		Pasivo No Circulante		
Derechos a Recibir Efectivo o Equivalentes a Largo Plazo	0	0		Cuentas por Pagar a Largo Plazo	0	0
Bienes Inmuebles, Infraestructura y Construcciones en Proceso	522,530,005	420,538,394		Documentos por Pagar a Largo Plazo	0	0
Bienes Muebles	130,149,804	137,884,507		Deuda Pública a Largo Plazo	0	0
Activos Intangibles	1,023,683	1,023,683		Pasivos Diferidos a Largo Plazo	0	0
Depreciación, Deterioro y Amortización Acumulada de Bienes	-176,363,346	-182,325,966		Fondos y Bienes de Terceros en Garantía y/o en Administración a Largo Plazo	0	0
Activos Diferidos	51,866	51,866		Provisiones a Largo Plazo	315,037	315,037
Estimación por Pérdida o Deterioro de Activos no Circulantes	0	0		<b>Total de Pasivos No Circulantes</b>	<b>315,037</b>	<b>315,037</b>
Otros Activos no Circulantes	0	0		<b>Total del Pasivo</b>	<b>3,519,284</b>	<b>11,277,271</b>
<b>Total de Activos No Circulantes</b>	<b>477,382,012</b>	<b>377,172,484</b>		<b>HACIENDA PÚBLICA/PATRIMONIO</b>		
<b>Total del Activo</b>	<b>509,656,888</b>	<b>401,352,886</b>		Hacienda Pública/Patrimonio Contribuido	134,550,471	102,143,109
				Aportaciones	133,771,471	101,364,109
				Donaciones de Capital	779,000	779,000
				Actualización de la Hacienda Pública /Patrimonio	0	0
				Hacienda Pública/Patrimonio Generado	371,587,134	287,932,506
				Resultados del Ejercicio (Ahorro/Desahorro)	20,730,965	1,994,703
				Resultados de Ejercicios Anteriores	23,527,213	27,449,674
				Revalúos	325,453,519	257,064,619
				Reservas	1,877,281	1,425,364
				Rectificaciones de Resultados de Ejercicios Anteriores	-1,854	-1,854
				Exceso o Insuficiencia en la Actualización de la Hacienda Pública/Patrimonio	0	0
				Resultado por Posición Monetaria	0	0
				Resultado por Tenencia de Activos no Monetarios	0	0
				<b>Total Hacienda Pública/Patrimonio</b>	<b>506,137,604</b>	<b>390,075,615</b>
				<b>Total del Pasivo y Hacienda Pública /Patrimonio</b>	<b>509,656,888</b>	<b>401,352,886</b>

Debajo protesta de decir verdad declaramos que los Estados Financieros y sus notas, son razonablemente correctos y son responsabilidad del emisor.

M. en A. P. Fernando Fijón Ferrusca Ortiz  
Revisor

L.A. Wendy América Maldonado Morales  
Encargada del Despacho de la Dirección de Administración y Finanzas

**UNIVERSIDAD TECNOLÓGICA DE SAN JUAN DEL RÍO**  
**Estado de Variación en la Hacienda Pública**  
**Del 1 de Enero al 31 de Marzo de 2024**  
**(Cifras en Pesos)**

Concepto	Hacienda Pública / Patrimonio Contribuido	Hacienda Pública / Patrimonio Generado de Ejercicios Anteriores	Hacienda Pública / Patrimonio Generado del Ejercicio	Exceso o Insuficiencia en la Actualización de la Hacienda Pública / Patrimonio	TOTAL
<b>Hacienda Pública/ Patrimonio Contribuido Neto de 2023</b>	<b>102,143,109</b>				<b>102,143,109</b>
Aportaciones	101,364,109	0	0	0	101,364,109
Donaciones de Capital	779,000	0	0	0	779,000
Actualización de la Hacienda Pública/Patrimonio	0	0	0	0	0
<b>Hacienda Pública/Patrimonio Generado Neto de 2023</b>		<b>285,937,803</b>	<b>1,994,703</b>		<b>287,932,506</b>
Resultados del Ejercicio (Ahorro/Desahorro)	0	0	1,994,703	0	1,994,703
Resultados de Ejercicios Anteriores	0	27,449,674	0	0	27,449,674
Revalúos	0	257,064,619	0	0	257,064,619
Reservas	0	1,425,364	0	0	1,425,364
Rectificaciones de Resultados de Ejercicios Anteriores	0	-1,854	0	0	-1,854
<b>Exceso o Insuficiencia en la Actualización de la Hacienda Pública/Patrimonio Neto de 2023</b>				<b>0</b>	<b>0</b>
Resultado por Posición Monetaria	0	0	0	0	0
Resultado por Tenencia de Activos no Monetarios	0	0	0	0	0
<b>Hacienda Pública/Patrimonio Neto Final de 2023</b>	<b>102,143,109</b>	<b>285,937,803</b>	<b>1,994,703</b>	<b>0</b>	<b>390,075,615</b>
<b>Cambios en la Hacienda Pública/Patrimonio Contribuido Neto de 2024</b>	<b>32,407,362</b>				<b>32,407,362</b>
Aportaciones	32,407,362	0	0	0	32,407,362
Donaciones de Capital	0	0	0	0	0
Actualización de la Hacienda Pública/Patrimonio	0	0	0	0	0
<b>Variaciones de la Hacienda Pública/Patrimonio Generado Neto de 2024</b>		<b>-3,922,461</b>	<b>87,577,089</b>		<b>83,654,628</b>
Resultados del Ejercicio (Ahorro/Desahorro)	0	0	20,730,965	0	20,730,965
Resultados de Ejercicios Anteriores	0	-3,922,461	-1,994,703	0	-5,917,165
Revalúos	0	0	68,388,900	0	68,388,900
Reservas	0	0	451,927	0	451,927
Rectificaciones de Resultados de Ejercicios Anteriores	0	0	0	0	0
<b>Cambios en el Exceso o Insuficiencia en la Actualización de la Hacienda Pública/Patrimonio Neto de 2024</b>				<b>0</b>	<b>0</b>
Resultado por Posición Monetaria	0	0	0	0	0
Resultado por Tenencia de Activos no Monetarios	0	0	0	0	0
<b>Hacienda Pública/Patrimonio Neto Final de 2024</b>	<b>134,550,471</b>	<b>282,015,341</b>	<b>89,571,792</b>	<b>0</b>	<b>506,137,604</b>

Bajo protesta de decir verdad declaramos que los Estados Financieros y sus notas, son razonablemente correctos y son responsabilidad del emisor.

M. en A. P. Fernando Flemon Ferrusca Ortiz  
 Rector

L.A. Wendy América Maldonado Morales  
 Encargada del Despacho de la Dirección de Administración y Finanzas

Concepto	Origen	Aplicación
<b>ACTIVO</b>	<b>7,734,703</b>	<b>116,038,705</b>
<b>Activo Circulante</b>	<b>0</b>	<b>8,084,474</b>
Efectivo y Equivalentes	0	7,934,537
Derechos a Recibir Efectivo o Equivalentes	0	11,569
Derechos a Recibir Bienes o Servicios	0	138,368
Inventarios	0	0
Almacenes	0	0
Estimación por Pérdida o Deterioro de Activos Circulantes	0	0
Otros Activos Circulantes	0	0
<b>Activo No Circulante</b>	<b>7,734,703</b>	<b>107,954,231</b>
Inversiones Financieras a Largo Plazo	0	0
Derechos a Recibir Efectivo o Equivalentes a Largo Plazo	0	0
Bienes Inmuebles, Infraestructura y Construcciones en Proceso	0	101,991,611
Bienes Muebles	7,734,703	0
Activos Intangibles	0	0
Depreciación, Deterioro y Amortización Acumulada de Bienes	0	5,962,620
Activos Diferidos	0	0
Estimación por Pérdida o Deterioro de Activos no Circulantes	0	0
Otros Activos no Circulantes	0	0
<b>PASIVO</b>	<b>0</b>	<b>7,757,988</b>
<b>Pasivo Circulante</b>	<b>0</b>	<b>7,757,988</b>
Cuentas por Pagar a Corto Plazo	0	7,757,988
Documentos por Pagar a Corto Plazo	0	0
Porción a Corto Plazo de la Deuda Pública a Largo Plazo	0	0
Títulos y Valores a Corto Plazo	0	0
Pasivos Diferidos a Corto Plazo	0	0
Fondos y Bienes de Terceros en Garantía y/o Administración a Corto Plazo	0	0
Provisiones a Corto Plazo	0	0
Otros Pasivos a Corto Plazo	0	0
<b>Pasivo No Circulante</b>	<b>0</b>	<b>0</b>
Cuentas por Pagar a Largo Plazo	0	0
Documentos por Pagar a Largo Plazo	0	0
Deuda Pública a Largo Plazo	0	0
Pasivos Diferidos a Largo Plazo	0	0
Fondos y Bienes de Terceros en Garantía y/o en Administración a Largo Plazo	0	0
Provisiones a Largo Plazo	0	0
<b>HACIENDA PÚBLICA/PATRIMONIO</b>	<b>121,979,154</b>	<b>5,917,165</b>
<b>Hacienda Pública/Patrimonio Contribuido</b>	<b>32,407,362</b>	<b>0</b>
Aportaciones	32,407,362	0
Donaciones de Capital	0	0
Actualización de la Hacienda Pública/Patrimonio	0	0
<b>Hacienda Pública/Patrimonio Generado</b>	<b>89,571,792</b>	<b>5,917,165</b>
Resultados del Ejercicio (Ahorro/Desahorro)	20,730,965	0
Resultados de Ejercicios Anteriores	0	5,917,165
Revalúos	68,388,900	0
Reservas	451,927	0
Rectificaciones de Resultados de Ejercicios Anteriores	0	0
<b>Exceso o Insuficiencia en la Actualización de la Hacienda Pública/Patrimonio</b>	<b>0</b>	<b>0</b>
Resultado por Posición Monetaria	0	0
Resultado por Tenencia de Activos no Monetarios	0	0

Bajo protesta de decir verdad declaramos que los Estados Financieros y sus notas, son razonablemente correctos y son responsabilidad del emisor.

M. en A. P. Fernando Filemón Ferrusca Ortiz  
Rector

L.A. Wendy América Maldonado Morales  
Encargada del Despacho de la Dirección de Administración y Finanzas

Concepto	2024	2023
<b>Flujos de Efectivo de las Actividades de Operación</b>		
<b>Origen</b>	<b>62,184,231</b>	<b>202,417,251</b>
Impuestos	0	0
Cuotas y Aportaciones de Seguridad Social	0	0
Contribuciones de Mejoras	0	0
Derechos	0	0
Productos	361,264	527,954
Aprovechamientos	0	0
Ingresos por Venta de Bienes y Prestación de Servicios	9,910,744	31,725,442
Participaciones, Aportaciones, Convenios, Incentivos Derivados de la Colaboración Fiscal y Fondos Distintos de Aportaciones	0	0
Transferencias, Asignaciones, Subsidios y Subvenciones, y Pensiones y Jubilaciones	51,912,223	170,163,856
Otros Orígenes de Operación	0	0
<b>Aplicación</b>	<b>53,185,011</b>	<b>191,089,430</b>
Servicios Personales	26,897,503	130,920,948
Materiales y Suministros	858,652	6,119,006
Servicios Generales	7,363,173	37,244,783
Transferencias Internas y Asignaciones al Sector Público	0	0
Transferencias al Resto del Sector Público	0	0
Subsidios y Subvenciones	0	49,550
Ayudas Sociales	1,099,570	7,613,478
Pensiones y Jubilaciones	1,601,501	7,379,168
Transferencias a Fideicomisos, Mandatos y Contratos Análogos	0	0
Transferencias a la Seguridad Social	0	0
Donativos	0	0
Transferencias al Exterior	0	0
Participaciones	0	0
Aportaciones	0	0
Convenios	0	0
Otras Aplicaciones de Operación	15,364,612	1,762,497
<b>Flujos Netos de Efectivo por Actividades de Operación</b>	<b>8,999,220</b>	<b>11,327,821</b>
<b>Flujos de Efectivo de las Actividades de Inversión</b>		
<b>Origen</b>	<b>0</b>	<b>0</b>
Bienes Inmuebles, Infraestructura y Construcciones en Proceso	0	0
Bienes Muebles	0	0
Otros Orígenes de Inversión	0	0
<b>Aplicación</b>	<b>1,064,683</b>	<b>958,022</b>
Bienes Inmuebles, Infraestructura y Construcciones en Proceso	0	0
Bienes Muebles	1,064,683	958,022
Otras Aplicaciones de Inversión	0	0
<b>Flujos Netos de Efectivo por Actividades de Inversión</b>	<b>-1,064,683</b>	<b>-958,022</b>
<b>Flujos de Efectivo de las Actividades de Financiamiento</b>		
<b>Origen</b>	<b>0</b>	<b>0</b>
Endeudamiento Neto	0	0
Interno	0	0
Externo	0	0
Otros Orígenes de Financiamiento	0	0
<b>Aplicación</b>	<b>0</b>	<b>0</b>
Servicios de la Deuda	0	0
Interno	0	0
Externo	0	0
Otras Aplicaciones de Financiamiento	0	0
<b>Flujos Netos de Efectivo por Actividades de Financiamiento</b>	<b>0</b>	<b>0</b>
<b>Incremento/Disminución Neta en el Efectivo y Equivalentes al Efectivo</b>	<b>7,934,537</b>	<b>10,369,799</b>
<b>Efectivo y Equivalentes al Efectivo al Inicio del Ejercicio</b>	<b>24,033,231</b>	<b>13,663,432</b>
<b>Efectivo y Equivalentes al Efectivo al Final del Ejercicio</b>	<b>31,967,768</b>	<b>24,033,231</b>

Bajo protesta de decir verdad declaramos que los Estados Financieros y sus notas, son razonablemente correctos y son responsabilidad del emisor.

M. en A. P. Fernando Fiebron Ferrusca Ortiz  
Rector

L.A. Wendy América Maldonado Morales  
Encargada del Despacho de la Dirección de Administración y Finanzas



**UNIVERSIDAD TECNOLÓGICA DE SAN JUAN DEL RÍO**  
**Informe de Pasivos Contingentes**

**Del 1 de Enero al 31 de Marzo de 2024**  
**(Pesos)**

"En cumplimiento a lo dispuesto en los artículos 46, fracción I, inciso d, y 52 de la Ley General de Contabilidad Gubernamental, y de conformidad con lo establecido en el capítulo VII, numeral III, inciso g) del Manual de Contabilidad Gubernamental emitido por el CONAC, el ente público informa lo siguiente."

Juicio	Concepto	Importe
9701/2020/2	Juicio Ordinario Laboral: Rosa Martha Rodriguez Leyva Vs Utsjr	\$150,000.00
955/2020/2	Juicio Ordinario Laboral: Luis Lopez Jimenez Vs Utsjr	\$245,000.00
1623/2021/2	Juicio Ordinario Laboral: Luvín Hernández Peralta Vs Utsjr	\$200,000.00
1627/2021/2	Juicio Ordinario Laboral: Manuel Hernández Peralta Vs Utsjr	\$200,000.00
1624/2021/2	Juicio Ordinario Laboral: Alicia Salazar García Vs Utsjr	\$200,000.00
1626/2021/2	Juicio Ordinario Laboral: Floriberto De Jesús Hernández Vs Utsjr	\$200,000.00
28/2023/IL	Juicio Ordinario Laboral: Tomas Lara Reyes Vs Utsjr	\$200,000.00
133/2024/2	Juicio Ordinario Laboral: Ernesto Jaime Netzahual López Vs Utsjr	\$400,000.00
	Estudio Actuarial (Plan de pensiones, prima de antigüedad e indemnización)	\$2,199.90
	<b>TOTAL</b>	<b>\$9,850,000.00</b>
		<b>\$11,647,199.90</b>

Bajo protesta de decir verdad declaramos que los Estados Financieros y sus Notas son razonablemente correctos y responsabilidad del emisor

  
M. en A. P. Fernando Filemón Ferrusca Ortiz  
Rector

  
L. A. Wendy América Maldonado Morales  
Encargada del Despacho de la Dirección de Administración y Finanzas

Las notas a los estados financieros son explicaciones que amplían el origen y significado de los datos y cifras que se presentan en los Estados Financieros, proporcionando información acerca del ente público, sus transacciones y otros eventos que lo han afectado o podrían afectar económicamente, las cuales son parte integrante de los mismos, teniendo presente los postulados de revelación suficiente e importancia relativa.

Su objetivo es revelar y proporcionar información adicional que no se presenta en los Estados Financieros, pero que es relevante para la comprensión de alguno de ellos. Lo anterior para dar cumplimiento a los artículos 46, fracción I, inciso g), 47, 48 y 49 de la Ley General de Contabilidad Gubernamental (LGCG).

Las Notas a los Estados Financieros deberán incluir en el encabezado los siguientes datos: Nombre del Ente Público, la denominación "Notas a los Estados Financieros", período de que se trata y la unidad monetaria en que están expresadas las cifras (pesos).

A continuación se presentan los tres tipos de notas a los Estados Financieros, a saber:

- a) Notas de Gestión Administrativa,
- b) Notas de Desglose, y
- c) Notas de Memoria (cuentas de orden).

#### a) NOTAS DE GESTIÓN ADMINISTRATIVA:

Estas Notas tienen como objetivo la revelación del contexto y de los aspectos económico-financieros más relevantes que influyeron en las decisiones del periodo, y que deberán ser considerados en la elaboración de los estados financieros para la mayor comprensión de los mismos y sus particularidades.

De esta manera, se informan y explican las condiciones relacionadas con la información financiera de cada periodo de gestión; además, de exponer aquellas políticas que podrían afectar la toma de decisiones en periodos posteriores.

##### 1. Autorización e Historia

Se informará sobre:

- a) Fecha de creación del ente.

La Universidad Tecnológica de San Juan del Río, es un Organismo Público Descentralizado, con personalidad jurídica y patrimonio propio creada bajo Decreto emitido por el Poder Ejecutivo del Estado de Querétaro, el 27 de abril de 1999 y publicado en el periódico Oficial del Gobierno del Estado de Querétaro "La sombra de Arteaga", la cual tuvo su última modificación el 03 de septiembre de 2010.

- b) Principales cambios en su estructura. Actualmente no hay cambios en la estructura

##### 2. Panorama Económico y Financiero

Se informará sobre las principales condiciones económico- financieras bajo las cuales el ente público estuvo operando; y las cuales influyeron en la toma de decisiones de la administración; tanto a nivel local como federal.

Las aportaciones Estatales y Federales que recibe la Universidad Tecnológica de San Juan del Río, y que destina para el ejercicio de sus atribuciones constitucionales, básicamente provienen de los recursos presupuestarios previstos en el Presupuesto de Egresos de la Federación, mismos que recibe a través de ministraciones que efectúa la Tesorería de la Federación (TESOFE) a la cuenta bancaria de la UTSJR, destinada para tal efecto, de acuerdo con las fechas establecidas en el calendario de ministraciones correspondientes.

Cabe hacer hincapié que la UTSJR genera ingresos propios bajo los siguientes conceptos: Servicios Escolares, Exámenes de admisión y extraordinarios, inscripciones, reinscripciones, reposiciones de credenciales, constancias, certificados parciales, titulaciones, multas de biblioteca y recargos.

Los ingresos por venta de bienes y servicios representan cuotas escolares cobradas a los educandos y las mismas son determinadas por la UTSJR y autorizadas por Consejo Directivo.

##### 3. Organización y Objeto Social

Se informará sobre:

- a) Objeto social.

1.- Impartir educación superior en sus diferentes modalidades en los niveles de técnico superior universitario, licenciatura y posgrado, con el objeto de preparar profesionales aptos para la aplicación de conocimientos y la solución creativa de problemas con un sentido de innovación incorporando avances científicos y tecnológicos en beneficio de los sectores públicos, privado y social;

2.- Realizar estudios, proyectos e investigaciones en las áreas de su competencia, que se traduzcan en aportaciones concretas que contribuyan al mejoramiento y eficiencia de la producción industrial y de servicios, así como a elevar la calidad de vida de la comunidad;

3.- Desarrollar programas de apoyo tecnológico en beneficio de la comunidad;

4.- Fomentar el desarrollo de nuevos perfiles académicos en la educación superior, en el ámbito de la ciencia y la tecnología, con el fin de formar profesionales capaces, que participen en el desarrollo que precisa la Entidad;

5.- Promover la cultura científico y tecnológica en el Estado, mediante la investigación aplicada y el intercambio académico con otras instituciones educativas estatales, nacionales o extranjeras; y

6.- Desarrollar las funciones de vinculación con los sectores público, privado y social, para contribuir al desarrollo tecnológico y social de la comunidad.

Actualmente, la UTSJR cuenta con 1 plantel en el cual existen 12 doce carreras a nivel técnico Superior Universitario y 9 ingenierías a nivel licenciatura.

- b) Principal actividad.

1.- Impartir educación superior en sus diferentes modalidades en los niveles de técnico superior universitario, licenciaturas y posgrado, vinculados estrictamente con las necesidades de la comunidad;

2.- Adoptar la organización administrativa y académica que estime conveniente, así como contratar los recursos necesarios para su operación, de conformidad con el presupuesto anual de egresos que se le sea asignado y demás leyes aplicables;

3.- Regular el desarrollo de sus funciones sustantivas y de apoyo, así como la estructura y atribuciones de sus órganos;

4.- Someter los planes y programas de estudio, así como las adiciones o reformas a éstos, a la aprobación de los organismos regulatorios dependientes de la Secretaría de Educación, tanto federal como estatal;

5.- Expedir certificados de estudios, títulos, constancias, diplomas, reconocimientos y distinciones especiales, conforme a las disposiciones aplicables; y



**UNIVERSIDAD TECNOLÓGICA DE SAN JUAN DEL RÍO**  
**NOTAS A LOS ESTADOS FINANCIEROS**  
**31 DE MARZO DE 2024**  
**(PESOS)**

6.- Las demás señaladas en el Artículo 6 Fracciones VI a la XIX del Decreto por el que se Reforma el Decreto que Crea la Universidad Tecnológica de San Juan del Río, Querétaro.

c) **Ejercicio fiscal:** 01 de Enero de 2024, al 31 de Marzo de 2024.

d) **Régimen Jurídico.** La Institución es un Organismo Público Descentralizado de Gobierno del Estado de Querétaro, con personalidad jurídica propia así como su patrimonio.

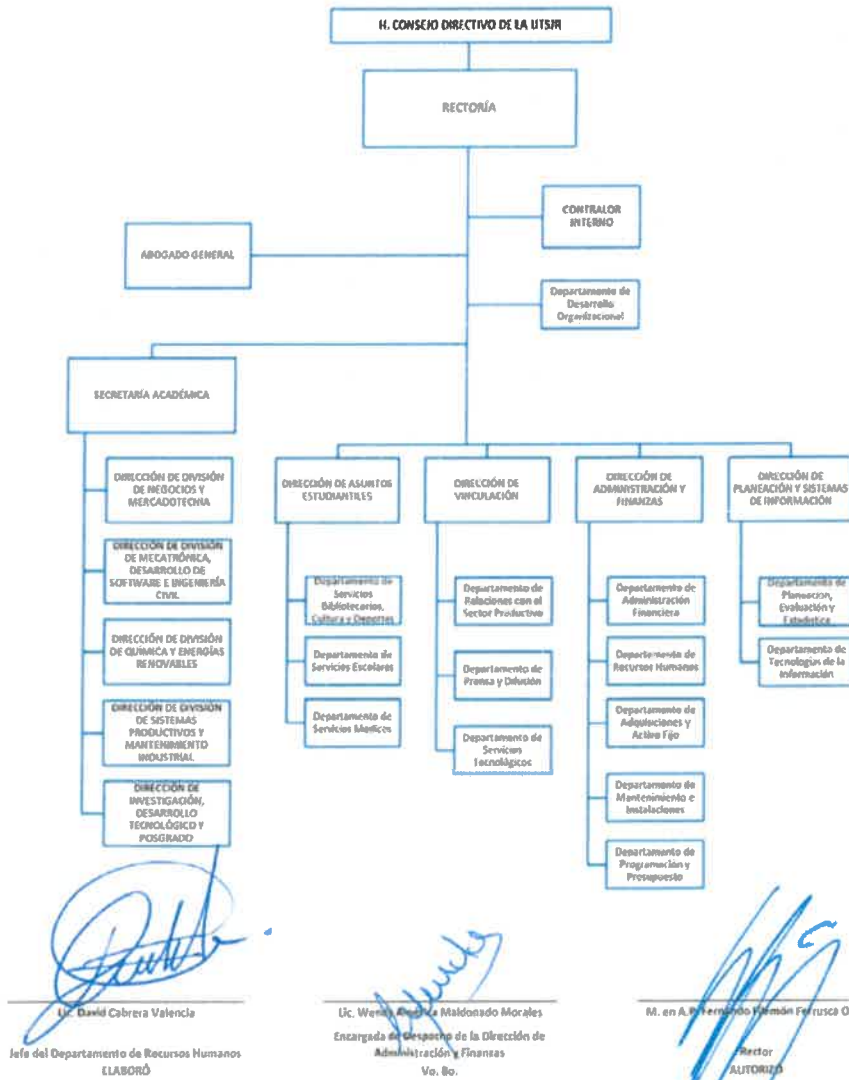
e) **Consideraciones fiscales del ente:** revelar el tipo de contribuciones que esté obligado a pagar o retener.

La Institución tributa bajo el Título III del régimen fiscal de Personas Morales con fines no lucrativos (NO CONTRIBUYENTES) de la Ley del Impuesto Sobre la Renta.

Las obligaciones fiscales que atiende la Institución son: ISR Retención por ingresos a Asimilados a Salarios, Retención de Sueldos y Salarios, Retención de ISR por Servicios Personales, Retenciones de IMSS.

f) **Estructura organizacional básica. Organigrama.**

**UNIVERSIDAD TECNOLÓGICA DE SAN JUAN DEL RÍO, QUERÉTARO**  
**PROPUESTA DE ORGANIGRAMA ESTRUCTURAL**



**Fecha de Actualización:** Julio 2023

**Número de Sesión, fecha y acuerdo de la Junta Directiva en la que fue aprobado:**

Segunda Sesión Ordinaria del H. Consejo Directivo de la Universidad Tecnológica de San Juan del Río, de fecha 17 de julio de 2023

El Organigrama Estructural es la representación gráfica de la Estructura Orgánica de una Institución Pública, y refleja en forma esquemática la descripción de las unidades administrativas que la integran, su respectiva relación, niveles jerárquicos, líneas de mando y canales formales de comunicación. Además de la Junta de Gobierno, debe representar las Unidades Administrativas desde la dirección general de la Institución pública, hasta el nivel de jefe de departamento u homólogo.

g) Fideicomisos, mandatos y análogos de los cuales es fideicomitente o fideicomisario. (No aplica a la Institución)

#### 4. Bases de Preparación de los Estados Financieros

Se informará sobre:

a) Si se a observado la normatividad emitida por el CONAC y las disposiciones legales aplicables.

Los estados financieros de la Universidad Tecnológica de San Juan del Río se prepararon de conformidad con las disposiciones normativas que le son aplicables en su carácter de Entidad Paraestatal del Gobierno del Estado de Querétaro y que están incluidas en la Ley General de Contabilidad Gubernamental y en los Postulados Básicos de Contabilidad Gubernamental.

b) La normatividad aplicada para el reconocimiento, valuación y revelación de los diferentes rubros de la información financiera, así como las bases de medición utilizadas para la elaboración de los estados financieros; por ejemplo: costo histórico, valor de realización, valor razonable, valor de recuperación o cualquier otro método empleado y los criterios de aplicación de los mismos.

Para este apartado la Institución a considerado lo establecido en las Principales Reglas de Registro y Valuación del Patrimonio "Elementos Generales", así como en las Reglas Específicas de Registro y Valuación del Patrimonio, emitidas ambas por el CONAC, tomando como base de medición para la elaboración de los estados financieros el costo histórico, dado que es el monto pagado de efectivo o equivalentes por un activo o servicio al momento de su adquisición.

c) Postulados Básicos de Contabilidad Gubernamental (PBCG)

Son los elementos fundamentales que configuran el Sistema de Contabilidad Gubernamental (SCG), siendo el sustento técnico del registro de las operaciones, la elaboración y presentación de los estados financieros, con la finalidad uniformar los métodos, procedimientos y prácticas contables

Los postulados Básicos de Contabilidad se han utilizado para elaborar los Estados Financieros, alineando así los procedimientos y métodos de la Universidad Tecnológica de San Juan del Río.

d) Normatividad supletoria. En caso de emplear varios grupos de normatividades (normatividades supletorias), deberá realizar la justificación razonable correspondiente, su alineación con los PBCG y a las características cualitativas asociadas descritas en el Marco Conceptual de Contabilidad Gubernamental (MCCG) y sus modificaciones.

La Institución "UTSR" no adopta criterio de aplicar normatividad supletoria.

e) Para las entidades que por primera vez estén implementando la base del devengado de acuerdo a la Ley de Contabilidad, deberán: (NO aplica a la Institución)

- Revelar las nuevas políticas de reconocimiento;
- Su plan de implementación;
- Revelar los cambios en las políticas, la clasificación y medición de las mismas, así como su impacto en la información financiera, y
- Presentar los últimos estados financieros con la normatividad anteriormente utilizada con las nuevas políticas para fines de comparación en la transición a la base devengado.

#### 5. Políticas de Contabilidad Significativas.

Son los principios, bases, reglas y procedimientos específicos adoptados por el ente público en la elaboración y presentación de sus estados financieros.

El ente público seleccionará y aplicará sus políticas contables de manera congruente para transacciones, otros eventos y condiciones que sean similares.

a) Actualización: se informará del método utilizado para la actualización del valor de los activos, pasivos y Hacienda Pública/Patrimonio y de las razones de dicha elección. Así como informar de la desconexión o reconexión inflacionaria. El valor del terreno de la Universidad se incrementa anualmente en el mes de enero, o cuando se tenga conocimiento del valor catastral expedido por la Dirección de Catastro, y según el artículo 23 de las Principales Reglas de Registro y Valorización del Patrimonio (Elementos Generales) (CONAC) en el cual nos dice que, en el caso de los bienes inmuebles, no podrá establecerse un valor inferior al catastral que le corresponda. Actualmente no se han dado de alta edificios en la Entidad.

NOTA: En el mes de febrero de 2024 se registraron las siguientes revaluaciones de bienes Inmuebles 1. Actualización catastral de terrenos con un valor de \$ 27,559,800.00; 2. Actualización del valor catastral por \$40,829,099.74 y 3. se registro el alta de un bien denominado Modulo B, edificio de docencia amp. "D" laboratorio de construcción "Q" cafetería; adecuación de acceso norte por un valor de \$ 33,602,711.42

b) Informar sobre la realización de operaciones en el extranjero y de sus efectos en la información financiera gubernamental, considerando entre otros el importe de las variaciones cambiarias reconocidas en el resultado (ahorro o desahorro). Para el ejercicio actual no se han realizado operaciones en moneda extranjera.

c) Método de valuación de la inversión en acciones de Compañías subsidiarias no consolidadas y asociadas. No le aplica a la Institución.

d) Sistema y método de valuación de inventarios y costo de lo vendido. No aplica a la Institución, ya que no cuenta con sistemas y métodos de valuación de inventarios.

e) Beneficio a empleados: revelar el cálculo de la reserva actuarial, valor presente de los ingresos esperados comparado con el valor presente de la estimación de gastos tanto de los beneficiarios actuales como futuros. La Universidad (UTSR) informa que se tiene un estudio de valuación actuarial por un importe de \$ 2,360,903,122.49 proyectado a 170 años y solo se presenta la cantidad de \$ 9,850,000.00 para 2024.

f) Provisiones: objetivo de su creación, monto y plazo. La Institución cuenta con una provision de \$ 315,036.84 (trescientos quince mil treinta y seis pesos 84/100 M.N.), derivado de observación de reclasificación el mes de diciembre de 2022.

g) Reservas: objetivo de su creación, monto y plazo. La Institución tiene una reserva por un importe de \$ 1,877,291.08 (un millón ochocientos setenta y siete mil doscientos noventa y un pesos 08/100 M.N.) que viene de ejercicios anteriores

NOTA: En el mes de marzo la partida de Reservas se incremento por el importe de \$ 451,927.33, derivado de los rendimientos de la cuenta bancaria de obligaciones laborales, pasando de \$ 1,425,363.75 a \$ 1,877,291.08.

h) Cambios en políticas contables y corrección de errores junto con la revelación de los efectos que se tendrá en la información financiera del ente público, ya sea retrospectivos o prospectivos. La Institución tiene un movimiento de \$ 1,853.94 (mil ochocientos cincuenta y tres pesos 94/100 M.N.) derivado de observación de reclasificación el mes de agosto de 2022.

i) Reclasificaciones: se deben revelar todos aquellos movimientos entre cuentas por efectos de cambios en los tipos de operaciones. La UTSJR no ha tenido reclasificaciones por parte del despacho externo o ajustes que afecten los estados financieros.

j) Depuración y cancelación de saldos: en el actual ejercicio 2024 la UTSJR no ha tenido depuración o cancelación de saldos.

6. Posición en Moneda Extranjera y Protección por Riesgo Cambiario (No aplica para la Institución)

- a) Activos en moneda extranjera.
- b) Pasivos en moneda extranjera.
- c) Posición en moneda extranjera.
- d) Tipo de cambio.
- e) Equivalente en moneda nacional.

Lo anterior, por cada tipo de moneda extranjera que se encuentre en los rubros de activo y pasivo.

Adicionalmente, se informará sobre los métodos de protección de riesgo por variaciones en el tipo de cambio.

7. Reporte Analítico del Activo:

Debe mostrar la siguiente información:

- a) Vida útil, porcentajes de depreciación y amortización utilizados en los diferentes tipos de activos, o el importe de las pérdidas por deterioro reconocidas.

CONCEPTO	Años de vida útil	% de depreciación anual
<b>BIENES INMUEBLES, INFRAESTRUCTURA Y CONSTRUCCIONES EN PROCESO</b>		
Viviendas	50	2
Edificios No Habitacionales	30	3.3
Infraestructura	25	4
Otros Bienes Inmuebles	20	5
<b>BIENES MUEBLES</b>		
<b>Mobiliario y Equipo de Administración</b>		
Muebles de Oficina y Estantería	10	10
Muebles, Excepto De Oficina Y Estantería	10	10
Equipo de Computo y de Tecnologías de la Información	3	33.3
Otros Mobiliarios y Equipos de Administración	10	10
<b>Mobiliario y Equipo Educativo y Recreativo</b>		
Equipos y Aparatos Audiovisuales	3	33.3
Aparatos Deportivos	5	20
Cámaras Fotográficas y de Vídeo	3	33.3
Otro Mobiliario y Equipo Educativo y Recreativo	5	20
<b>Equipo e Instrumental Médico y de Laboratorio</b>		
Equipo Médico y de Laboratorio	5	20
Instrumental Médico y de Laboratorio	5	20
<b>Equipo de Transporte</b>		
Automóviles y Equipo Terrestre	5	20
Carrocerías y Remolques	5	20
Equipo Aeroespacial	5	20
Equipo Ferroviario	5	20
Embarcaciones	5	20
Otros Equipos de Transporte	5	20
<b>Maquinaria, Otros Equipos y Herramientas</b>		
Maquinaria y Equipo Agropecuario	10	10
Maquinaria y Equipo Industrial	10	10
Maquinaria y Equipo de Construcción	10	10
Sistemas de Aire Acondicionado, Calefacción y de Refrigeración Industrial y Comercial	10	10
Equipo de Comunicación y Telecomunicación	10	10
Equipos de Generación Eléctrica, Aparatos y Accesorios Eléctricos	10	10
Herramientas y Máquinas-Herramienta	10	10
Otros Equipos	10	10
<b>Activos Biológicos</b>		
Árboles y Plantas	5	20
Otros Activos Biológicos	5	20
<b>Amortización de Activos Intangibles</b>		
Amortización de Software	3	33.33
Amortización de Licencias	3	33.33

b) Cambios en el porcentaje de depreciación y amortización y en el valor de los activos ocasionado por deterioro: No existen en el actual ejercicio 2024.

c) El importe de los gastos capitalizados en el ejercicio, tanto financieros como de investigación y desarrollo: No existen a la fecha de las presentes Notas.

d) Riesgos por tipo de cambio o tipo de interés de las inversiones financieras: No existen a la fecha este tipo de riesgos.

e) Valor en el ejercicio de los bienes construidos por la entidad. No aplica para la Institución.

f) Otras circunstancias de carácter significativo que afecten el activo, tales como bienes en garantía, señalados en embargos, litigios, títulos de inversiones entregados en garantías, baja significativa del valor de inversiones financieras, etc.: No existen circunstancias que afecten el activo por dichos conceptos.

g) Desmantelamiento de Activos, procedimientos, implicaciones, efectos contables. En el ejercicio 2024 no se han realizado ningún desmantelamiento de Activos.

h) Administración de activos; planeación con el objetivo de que el ente los utilice de manera más efectiva: Existe un departamento de Adquisiciones y activo fijo, quien se encarga del control y disposición de los activos de la Institución.

Adicionalmente, se deben incluir las explicaciones de las principales variaciones en el activo, en cuadros comparativos como sigue: (actualmente este apartado no tiene explicaciones que manifestar por la Institución).

a) Inversiones en valores. (Este apartado no aplica para la Institución).

- b) Patrimonio de Organismos descentralizados de Control Presupuestario Indirecto. (Este apartado no aplica para la Institución).
- c) Inversiones en empresas de participación mayoritaria. (Este apartado no aplica para la Institución).
- d) Inversiones en empresas de participación minoritaria. (Este apartado no aplica para la Institución).
- e) Patrimonio de Organismos Descentralizados de Control Presupuestario Directo, según corresponda. (Este apartado no aplica para la Institución).

**8. Fideicomisos, Mandatos y Análogos:**

Se deberá informar: (Este apartado no aplica para la Institución).

- a. Por ramo administrativo que los reporta.
- b. Enlistar los de mayor monto de disponibilidad, relacionando aquéllos que conforman el 80% de las disponibilidades.

**9. Reporte de la Recaudación**

a) Análisis del comportamiento de la recaudación correspondiente al ente público o cualquier tipo de ingreso, de forma separada los ingresos locales de los federales

INGRESOS DE LIBRE DISPOSICIÓN	APROBADO	RECAUDADO	RECAUDACIÓN ADICIONAL
SUSIDIO ESTATAL ORDINARIO APROBADO EN LA LEY DE INGRESOS DEL ESTADO DE QUERÉTARO PARA EL EJERCICIO FISCAL 2024	25,000,000.00	9,918,744.45	0.00
INGRESOS ESTATALES	APROBADO	RECAUDADO	RECAUDACIÓN ADICIONAL
SUSIDIO ESTATAL ORDINARIO APROBADO EN LA LEY DE INGRESOS DEL ESTADO DE QUERÉTARO PARA EL EJERCICIO FISCAL 2024	121,521,426.00	33,400,000.00	0.00
INGRESOS FEDERALES	APROBADO	RECAUDADO	RECAUDACIÓN ADICIONAL
SUSIDIO FEDERAL ORDINARIO APROBADO EN LA LEY DE INGRESOS DEL ESTADO DE QUERÉTARO PARA EL EJERCICIO FISCAL 2024	46,279,857.00	18,512,223.00	0.00

**b) Proyección de la Recaudación e Ingresos en el mediano plazo:**

CONCEPTO	2024			TOTAL
	PROPIOS	ESTATAL	FEDERAL	
PRODUCTOS	99,691.05	261,452.59	119.91	361,263.55
INGRESOS POR VENTA DE BIENES Y PRESTACIÓN DE SERVICIOS DE ENTIDADES PARAESTATALES Y FIDEICOMISOS NO EMPRESARIALES Y NO FINANCIEROS	9,918,744.45	0.00	0.00	9,918,744.45
OTROS INGRESOS	0.00	0.00	0.00	0.00
TRANSFERENCIAS Y ASIGNACIONES	0.00	33,400,000.00	18,512,223.00	51,912,223.00
SUBSIDIOS Y SUBVENCIONES	0.00	0.00	0.00	0.00
<b>TOTAL</b>	<b>10,018,435.50</b>	<b>33,661,452.59</b>	<b>18,512,342.91</b>	<b>62,192,231.00</b>

**10. Información sobre la Deuda y el Reporte Analítico de la Deuda**

(Este apartado no aplica para la Institución).

- a) Utilizar al menos los siguientes Indicadores: deuda respecto al PIB y deuda respecto a la recaudación tomando, como mínimo, un periodo igual o menor a 5 años.
- b) Información de manera agrupada por tipo de valor gubernamental o instrumento financiero en la que se consideren intereses, comisiones, tasa, perfil de vencimiento y otros gastos de la deuda.

**11. Calificaciones otorgadas**

Se deberá informar: (Este apartado no aplica para la Institución).

Informar, tanto del ente público como cualquier transacción realizada, que haya sido sujeta a una calificación crediticia.

**12. Proceso de Mejora**

Se informará de:

- a) Principales Políticas de control interno.

La Institución cuenta con sus manuales de organización y constantemente se revisan y actualizan sus políticas y procedimientos de control interno de las diferentes direcciones.

Se revisan constantemente las cuentas de deudores diversos, y con esto evitar que se acumulen los gastos a comprobar por concepto de viáticos pendientes de aplicar, los empleados tienen 15 días naturales para realizar sus comprobaciones de viáticos.

Cada mes la Universidad realiza conciliaciones bancarias para estar al pendiente de los saldos, rendimientos o devoluciones que el banco abone o cargue a las diversas cuentas.

Se atiende las diferentes auditorías que el Órgano Interno de control practica a la Dirección de Administración y Finanzas y lo que derive de ellas.

- b) Medidas de desempeño financiero, metas y alcance.

La Institución cuenta con indicadores de desempeño financiero, metas y alcances, mismos que son establecidos por la Dirección de Administración y Finanzas, además se cuenta con el POA.

Se consulta el esquema de la Contabilidad Gubernamental para cumplir con las obligaciones de la armonización contable en materia de información financiera, transparencia y rendición de cuentas.

**13. Información por Segmentos** (Este apartado no aplica para la Institución).

Cuando se considere necesario se podrá revelar la información financiera de manera segmentada debido a la diversidad de las actividades y operaciones que realizan los entes públicos, ya que la misma proporciona información acerca de las diferentes actividades operativas en las cuales participa, de los productos o servicios que maneja, de las diferentes áreas geográficas, de los grupos homogéneos con el objetivo de entender el desempeño del ente, evaluar mejor los riesgos y beneficios del mismo, y entenderlo como un todo y sus partes integrantes.

Consecuentemente, esta información contribuye al análisis más preciso de la situación financiera, grados y fuentes de riesgo y crecimiento potencial de negocio.

**14. Eventos Posteriores al Cierre**

El ente público informará el efecto en sus estados financieros de aquellos hechos ocurridos en el período posterior al que informa, que proporcionan mayor evidencia sobre eventos que le afectan económicamente y que no se conocían a la fecha de cierre. Al 31 de MARZO DE 2024 no existen eventos posteriores que manifestarse.

**15. Partes Relacionadas**

Este apartado no aplica para la Institución.

Se debe establecer por escrito que no existen partes relacionadas que pudieran ejercer influencia significativa sobre la toma de decisiones financieras y operativas.

**16. Responsabilidad Sobre la Presentación Razonable de la Información Contable**

La Información Contable de la Institución, cumple con la disposición de estar firmada en cada página de la misma e incluir al final la siguiente leyenda: "Bajo protesta de decir verdad declaramos que los Estados Financieros y sus notas, son razonablemente correctos y son responsabilidad del emisor". Lo anterior, no será aplicable para la información contable consolidada.

**b) Notas de Desglose**

**I Notas al Estado de Actividades**

**Ingresos y Otros Beneficios**

1. Explicar aquellas cuentas de los rubros que integran los grupos de: Ingresos de Gestión; Participaciones, Aportaciones, Convenios, Incentivos Derivados de la Colaboración Fiscal, Fondos Distintos de Aportaciones, Transferencias, Asignaciones, Subsidios y Subvenciones y Pensiones y Jubilaciones; y Otros Ingresos y Beneficios, que en lo individual representen el 15% o más del total del rubro al que corresponden.

**INGRESOS Y OTROS BENEFICIOS**

Cuenta de Ingresos:	Monto	Característica Significativa
<b>INGRESOS DE GESTIÓN</b>	<b>10,280,008.00</b>	
Impuestos	0	
Cuentas y aportaciones de Seguridad Social	0	
Contribuciones de Mejoras	0	
Derechos	0	
Productos	\$ 361,263.55	PRODUCTOS FINANCIEROS. ESTA CUENTA CONTIENE EL REGISTRO DE LOS RENDIMIENTOS GENERADOS EN CUENTAS BANCARIAS.
Aprovechamientos		
Ingresos por Venta de Bienes y Prestación de Servicios de Entidades Parastatales y Fideicomisos No Empresariales y No Financieros	\$ 9,918,744.45	INGRESOS GENERADOS POR LA ACTIVIDAD PROPIA DE LA UNIVERSIDAD: TITULACIONES, EMISION DE CONSTANCIAS, CREDITALES, INSORPCIONES, ENTRE OTROS.
<b>PARTICIPACIONES, APORTACIONES, CONVENIOS, INCENTIVOS DERIVADOS DE LA COLABORACIÓN FISCAL, FONDOS DISTINTOS DE APORTACIONES, TRANSFERENCIAS, ASIGNACIONES, SUBSIDIOS Y SUBVENCIONES, PENSIONES Y JUBILACIONES</b>	<b>51,912,223.00</b>	
Transferencias, Asignaciones, Subsidios y Subvenciones y Pensiones y Jubilaciones Ingresos Subsidio Estatal	51,912,223.00	
Transferencias y Asignaciones	\$ 51,912,223.00	INGRESOS RECIBIDOS DE LA FEDERACIÓN Y DEL ESTADO DERIVADOS DEL CONVENIO CELEBRADO ENTRE EL ESTADO, LA FEDERACIÓN Y LA UTSJR PARA EL EJERCICIO 2024.
Servicios Personales Estatal	\$ 33,400,000.00	SUBSIDIO ESTATAL.
Servicios Personales Federal	\$ 18,512,223.00	SUBSIDIO FEDERAL.
Subsidios y Subvenciones	\$ .00	
<b>Otros Ingresos y Beneficios</b>	<b>0.00</b>	
Otros Ingresos y Beneficios Varios	\$ .00	CANCELACIÓN DE SEGURO DE AUTOMÓVIL.
<b>TOTAL DE INGRESOS Y OTROS BENEFICIOS</b>	<b>62,192,231.00</b>	

**Gastos y otras pérdidas**

Explicar aquellas cuentas de los rubros que integran los grupos de: Gastos de Funcionamiento; Transferencias, Subsidios y Otras Ayudas, Participaciones y Aportaciones, Intereses, Comisiones y Otros Gastos y Pérdidas Extraordinarias, Así como Inversión Pública, que en lo individual representen el 15% o más del total del rubro al que corresponden al 31 DE MARZO DE 2024.

**UNIVERSIDAD TECNOLÓGICA DE SAN JUAN DEL RÍO**  
**NOTAS A LOS ESTADOS FINANCIEROS**  
**31 DE MARZO DE 2024**  
(PESOS)

MONTO TOTAL DE GASTOS		\$ 41,461,265.94	
CUENTA	MONTO INDIVIDUAL	PORCENTAJE DEL TOTAL DEL GASTO	CARACTERÍSTICAS CUALITATIVAS
<b>GASTOS DE FUNCIONAMIENTO</b>			
<b>Servicios Personales</b>	<b>\$ 28,127,016.42</b>	<b>100.00%</b>	
<i>Remuneraciones al personal de carácter permanente</i>	\$ 18,428,540.18	65.52%	IMPORTE DEL GASTO POR LAS PERCEPCIONES CORRESPONDIENTES AL PERSONAL DE CARÁCTER PERMANENTE. EL PORCENTAJE REPRESENTA LA TENDENCIA DE LA CUENTA RESPECTO DEL TOTAL DEL RUBRO.
<i>Seguridad Social</i>	\$ 4,624,451.98	16.44%	
<b>Materiales y Suministros</b>	<b>\$ 883,477.39</b>	<b>100.00%</b>	
<i>Materiales de administración, emisión de documentos y artículos oficiales</i>	\$ 378,875.00	42.88%	COMPRENDE EL IMPORTE DEL GASTO POR TODA CLASE DE INSUMOS Y SUMINISTROS REQUERIDOS PARA LA PRESTACIÓN DE BIENES Y SERVICIOS PARA EL DESEMPEÑO DE LAS ACTIVIDADES ADMINISTRATIVAS. EL PORCENTAJE REPRESENTA LA TENDENCIA DE LA CUENTA RESPECTO DEL TOTAL DEL RUBRO.
<i>Materiales y Artículos de Construcción y de Reparación</i>	\$ 156,853.76	17.75%	COMPRENDE EL IMPORTE DEL GASTO POR LA COMPRA DE MATERIALES Y ARTÍCULOS REQUERIDOS PARA DAR MANTENIMIENTO A LOS EDIFICIOS DE LA UTSJR. EL PORCENTAJE REPRESENTA LA TENDENCIA DE LA CUENTA RESPECTO DEL TOTAL DEL RUBRO.
<i>Combustibles, Lubricantes y Aditivos</i>	\$ 232,059.70	26.27%	COMPRENDE EL IMPORTE DEL GASTO POR LA COMPRA DE COMBUSTIBLES, LUBRICANTES Y ADITIVOS. EL PORCENTAJE REPRESENTA LA TENDENCIA DE LA CUENTA RESPECTO DEL TOTAL DEL RUBRO.
<b>Servicios Generales</b>	<b>\$ 7,656,356.76</b>	<b>100.00%</b>	
<i>Servicios Profesionales, Científicos y Técnicos y Otros Servicios</i>	\$ 3,399,475.38	44.40%	COMPRENDE EL GASTO EN PRESTACIÓN DE SERVICIOS RELACIONADOS A LA ACTIVIDAD DE LA UTSJR, CONSIDERANDO A DOCENTES Y ADMINISTRATIVOS. EL PORCENTAJE REPRESENTA LA TENDENCIA DE LA CUENTA RESPECTO DEL TOTAL DEL RUBRO.
<i>Servicios de Instalación, Reparación, Mantenimiento y Conservación</i>	\$ 2,282,439.48	29.81%	COMPRENDE EL GASTO EN MANTENIMIENTO DE VEHÍCULOS, MAQUINARIA Y MANEJO DE DESECHOS. EL PORCENTAJE REPRESENTA LA TENDENCIA DE LA CUENTA RESPECTO DEL TOTAL DEL RUBRO.
<b>Transferencias, Asignaciones, Subsidios y Otras Ayudas</b>	<b>\$ 2,701,071.21</b>	<b>100.00%</b>	
<i>Ayudas Sociales</i>	\$ 1,099,570.30		
<i>Becas</i>	\$ 1,099,570.30	100.00%	COMPRENDE EL IMPORTE DEL GASTO POR AYUDAS SOCIALES (BECAS)
<i>Pensiones y Jubilaciones</i>	\$ 1,601,500.91		
<i>Pensiones</i>	\$ 1,409,107.91	87.99%	COMPRENDE EL IMPORTE DEL GASTO POR PENSIONES
<b>Otros Gastos y Pérdidas Extraordinarias</b>	<b>\$ 2,093,344.16</b>	<b>100.00%</b>	
<b>Estimaciones, Depreciaciones, Deterioros, Obsolescencia y Amortizaciones</b>	<b>\$ 2,093,344.16</b>	<b>100.00%</b>	
<i>Depreciación de Bienes Inmuebles</i>	\$ 501,442.67	23.95%	COMPRENDE LOS IMPORTES DE DEPRECIACIÓN DE BIENES INMUEBLES DEL EJERCICIO 2024
<i>Depreciación de Bienes Muebles</i>	\$ 1,591,901.49	76.05%	COMPRENDE LOS IMPORTES DE DEPRECIACIÓN DE BIENES MUEBLES DEL EJERCICIO 2024
<b>TOTAL DE GASTOS Y OTRAS PÉRDIDAS</b>	<b>41,461,265.94</b>	<b>100%</b>	GRAN TOTAL DE LA CUENTA DE GASTOS

**II) Notas al Estado de Situación Financiera**

**ACTIVO**

**Efectivo y equivalentes**

1. Se informa acerca de los fondos con afectación específica, el tipo y monto de los mismos; de las inversiones temporales se revelará su tipo y monto.

Fondos con Afectación Específica	Tipo	Monto
EFFECTIVO	FEDERAL/PROPIOS	\$ 53,000.00
CTA. 0104777670 (PROPIOS REFERENCIADOS)	PROPIOS	\$ 35,810.67
CTA. 65506881327 (ING. PROPIOS)	PROPIOS	\$ 903,323.84
CTA. 65507879843 (ESTATAL 2020)	ESTATAL	\$ 5,009.57
CTA. 65509056994 (ESTATAL POR CONVENIO 2022)	ESTATAL	\$ 5,253.54
CTA. 65509082269 (NOMINAS UTSJR)	ESTATAL	\$ 1,675,143.84
CTA. 65509082184 (DEVOLUCIONES IMSS)	ESTATAL	\$ 5,004.59
CTA. 65509643185 (ESTATAL CONVENIO 2023)	ESTATAL	\$ .04
CTA. 65509695308 (ESTATAL 2023)	ESTATAL	\$ 1,261,421.49
CTA. 85510185074 (SERVICIOS TECNOLÓGICOS)	PROPIOS	\$ 30,077.54
CTA. 85510266710 (RECURSO FEDERAL DE SUBSIDIOS PARA ORGANISMOS DESCENTRALIZADOS ESTATALES (PP U006) 2024)	FEDERAL	\$ 11,172,802.79
CTA. 85510235359 (RECURSO ESTATAL CORRESPONDIENTE A PARTICIPACIONES FEDERALES 2024)	ESTATAL	\$ 423,656.05
CTA. 65510268400 (ESTADIAS)	ESTATAL	\$ 105,548.14
CTA. 38386355 (INGRESOS PROPIOS)	PROPIOS	\$ 176,374.41
CTA. 65-506782555 (CONTINGENCIAS)	ETIQUETADO	\$ 10,000.00
CTA. 37661794 MAESTRA 2 (BECAS EMBAJADORES MUNICIPALES)	ETIQUETADO	\$ 302,636.70
<b>TOTAL</b>		<b>16,165,063.01</b>

**UNIVERSIDAD TECNOLÓGICA DE SAN JUAN DEL RÍO**  
**NOTAS A LOS ESTADOS FINANCIEROS**  
**31 DE MARZO DE 2024**  
**(PESOS)**

Así mismo se informa el tipo, monto y el plazo de las inversiones temporales, el cual es menor a tres meses al 31 DE DICIEMBRE DE 2024.

Inversiones Financieras	Tipo	Monto	Plazo
INV. SANTANDER(OBLIGACIONES LAB.)	INVERSIÓN	\$ 1,877,291.08	Diario
CTA. 65506891927 (INGRESOS PROPIOS)	INVERSIÓN	\$ 2,766,725.30	Diario
CTA. 65507879643 (ESTATAL 2020)	INVERSIÓN	\$ 322,551.16	Diario
CTA. 65509056994 (ESTATAL POR CONVENIO 2022)	INVERSIÓN	\$ 1,497,103.38	Diario
CTA. 65509082164 (DEVOLUCIONES IMSS)	INVERSIÓN	\$ 326,494.30	Diario
CTA. 65509643185 (ESTATAL CONVENIO 2023)	INVERSIÓN	\$ 8.47	Diario
CTA. 65510185074 (SERVICIOS TECNOLÓGICOS)	INVERSIÓN	\$ 828,211.83	Diario
Cta. 65510235359 (ESTATAL 2024)	INVERSIÓN	\$ 8,386,320.16	Diario
<b>Total</b>		<b>15,802,705.48</b>	

**Derechos a recibir efectivo y equivalentes y bienes o servicios:**

2. Por tipo de contribución se informará el monto que se encuentra pendiente de cobro y por recuperar de hasta cinco ejercicios anteriores, asimismo se deberán considerar los montos sujetos a algún tipo de juicio con una antigüedad mayor a la señalada y la factibilidad de cobro.

Contribuciones pendientes de cobro y de recuperar hasta por cinco ejercicios	Tipo	Monto	Monto sujeto a juicio mayor a cinco ejercicios	Factibilidad de cobro
Impuestos				
Cuotas y aportaciones de seguridad				
Contribuciones de mejoras				
Derechos				
Productos				
Aprovechamientos				
Ingresos por venta de bienes y servicios				
Participaciones y Aportaciones				
Transferencias, Asignaciones, Subsidios y otras ayudas				
<b>TOTAL</b>				

3. Se informará de manera agrupada, los derechos a recibir efectivo y equivalentes, y bienes o servicios, (excepto cuentas por cobrar de contribuciones e inversiones financieras) en una desagregación por su vencimiento en días a 90, 180, menor o igual a 365 y mayor a 365. Adicionalmente, se informará de las características cualitativas relevantes que afecten a estas cuentas.

Derechos a recibir efectivo o equivalentes (excepto cuentas por cobrar de contribuciones o fideicomisos que se encuentran dentro de las inversiones financieras, participaciones y aportaciones de capital)	Monto	Características cualitativas
<b>a) Menor o igual a 90 días</b>		
CxC Venta de Bienes y Prestación de Servicios	0.00	
CXC CORTO PLAZO POR VENTA DE BIENES Y PRESTACIONES DE SERVICIOS	\$ 8,000.00	CORRESPONDE A SERVICIOS TECNOLÓGICOS QUE OFRECE LA UTSJR, CON UNA FACTIBILIDAD DE COBRO DEL 100%
OTRAS CUENTAS POR COBRAR	\$ .00	
DEUDORES DIVERSOS POR COBRAR A CORTO PLAZO	\$ 9,868.50	CORRESPONDE A GASTOS POR COMPROBAR DE PERSONAL DE LA UTSJR, CON FACTIBILIDAD DE COBRO DEL 100%
JOSE HUMBERTO GARRIDO DIAZ	1,400.00	
KARLA OLIVERA RAYMUNDO	6,468.60	
ANITA RIOS BLANCO	2,000.00	
Deudores por Anticipos de la Tesorería	0.00	
Préstamos Otorgados	0.00	
Otros Derechos a Recibir efectivo	\$ .00	
<b>Sub-Total</b>	<b>17,868.50</b>	
<b>b) Mayor a 90 y menor o igual a 180 días</b>		
CxC Venta de Bienes y Prestación de Servicios		
CxC Recurso Monetarios Federales Sustraídos o Ext.		
Deudores diversos		
Deudores por Anticipos de la Tesorería		
Préstamos Otorgados		
Otros Derechos a Recibir efectivo		
<b>Sub-Total</b>	<b>0</b>	
<b>c) Mayor a 180 días y menor o igual a 365 días</b>		
CxC Venta de Bienes y Prestación de Servicios		
CxC Recurso Monetarios Federales Sustraídos o Ext.		
Deudores diversos		
Deudores por Anticipos de la Tesorería		
Préstamos Otorgados		
Otros Derechos a Recibir efectivo		
<b>Sub-Total</b>	<b>0</b>	
<b>d) Mayor a 365 días</b>		
CxC Venta de Bienes y Prestación de Servicios	0	
CxC Recurso Monetarios Federales Sustraídos o Ext.		
Deudores diversos	\$ 140,871.00	
NUI-CV/SJR/61/01/2022	140,871.00	
Préstamos Otorgados		
Otros Derechos a Recibir efectivo		
<b>Sub-Total</b>	<b>140,871.00</b>	
<b>TOTAL</b>	<b>158,739.50</b>	

**UNIVERSIDAD TECNOLÓGICA DE SAN JUAN DEL RÍO**  
**NOTAS A LOS ESTADOS FINANCIEROS**  
**31 DE MARZO DE 2024**  
(PESOS)

3.1 Se informa de manera agrupada el monto de los derechos a recibir efectivo y equivalentes (excepto cuentas por cobrar de contribuciones o fideicomisos que se encuentren dentro de inversiones financieras, participaciones y aportaciones de capital en una desagregación por su vencimiento en días a 90, 180, menor o igual a 365 y mayor a 365. Adicionalmente se informa de las características cualitativas relevantes que les afectan a estas cuentas.

Derechos a Recibir Bienes o Servicios	Monto	Características Cualitativas
a) Menor o igual a 90 días		
ANTICIPO A PROVEEDORES POR ADQUISICIÓN DE BIENES Y PRESTACIÓN DE SERVICIOS A CORTO PLAZO	\$ 138,368.03	CORRESPONDE A PAGOS POR ANTICIPADO A PROVEEDORES, LOS CUALES SE COMPROBARÁN AL 100%.
ANTICIPO A PROVEEDORES POR BIENES Y PRESTACION DE INFRA, S.A. DE C.V.	\$ 138,368.03	
LA PALOMA COMPAÑIA DE METALES, S.A. DE C.V.	15,506.88	
CREATIVITY 390, S.A. DE C.V.	5,416.51	
FRANCISCO JAVIER CAMACHO MENDIETA	22,550.40	
CLUSTER DE PLASTICOS DE QUERETARO, A.C.	75,000.00	
EDUARDO ANTONIO FLORES SANCHEZ	150.00	
	19,744.24	
Anticipo a Proveedores por Adquisición de Bienes Intangibles	0	
Anticipo a Contratistas por Obras Públicas	0	
Otros Derechos a Recibir Bienes o Servicios	0	
<b>Sub-total</b>	<b>138,368.03</b>	
b) Menor a 90 días y menor o igual a 180 días		
Anticipo a Proveedores por Adquisición de Bienes y Prestación de Servicios		
Anticipo a Proveedores por Adquisición de Bienes Inmuebles y Muebles		
Anticipo a Proveedores por Adquisición de Bienes Intangibles		
Anticipo a Contratistas por Obras Públicas		
Otros Derechos a Recibir Bienes o Servicios		
<b>Sub-total</b>	<b>0</b>	
c) Menor a 180 días y menor o igual a 365 días		
Anticipo a Proveedores por Adquisición de Bienes y Prestación de Servicios		
Anticipo a Proveedores por Adquisición de Bienes Inmuebles y Muebles		
Anticipo a Proveedores por Adquisición de Bienes Intangibles		
Anticipo a Contratistas por Obras Públicas		
Otros Derechos a Recibir Bienes o Servicios		
<b>Sub-total</b>	<b>0</b>	
d) Mayor a 365 días		
Anticipo a Proveedores por Adquisición de Bienes y Prestación de Servicios		
Anticipo a Proveedores por Adquisición de Bienes Inmuebles y Muebles		
Anticipo a Proveedores por Adquisición de Bienes Intangibles		
Anticipo a Contratistas por Obras Públicas		
Otros Derechos a Recibir Bienes o Servicios		
<b>Sub-total</b>	<b>0</b>	
<b>TOTAL</b>	<b>138,368.03</b>	

**Inventarios**

4. Se clasifican como bienes disponibles para su transformación, aquellos que se encuentren dentro de la cuenta de inventarios. Esta nota aplica para aquellos entes públicos que realicen algún proceso de transformación y/o elaboración de bienes.

En la nota se informará del sistema de conteo y método de valuación aplicados a los inventarios, así como la conveniencia de su aplicación, dada la naturaleza de los mismos. Adicionalmente, se revelará el impacto en la información financiera por cambios en el método o sistema.

Cuenta de Inventario de Artículos de Transformación y/o Elaboración	Sistema de Conteo	Método de Valuación	Conveniencia del Método	Impacto Financiero por el Cambio de Método
Inventario de Mercancías para Venta				
Inventario de Mercancías Terminadas				
Inventario de Mercancías en Proceso de elaboración			NADA QUE MANIFESTAR	
Inventario de Materia Primas, Materiales y Suministros para Producción				
Bienes en Tránsito				

Se informa que no se cuenta con inventarios y por esta razón no se manifiestan cantidades en el recuadro 4 y 5.

**Almacenes**

5. De la cuenta de almacén se informa acerca de método de valuación, así como la conveniencia de su aplicación. Adicionalmente se revela el impacto en la información financiera por cambios en el método.

Cuenta de Almacén	Método de Valuación	Conveniencia del Método	Impacto Financiero por Cambio de Método
Materiales de Administración, Emisión de docetos. Y Artículos Oficiales			
Alimentos y Utensilios			
Materiales y Artículos de Construcción y de Reparación			
Productos Químicos, Farmacéuticos y de Laboratorio		NADA QUE MANIFESTAR	
Combustibles, Lubricantes y Aditivos			
Vestuario, blancos, Prendas de Protección y Artículos Deportivos			
Materiales y Suministros de Seguridad			
Herramientas Refacciones y Accesorios Menores para Consumo			



**UNIVERSIDAD TECNOLÓGICA DE SAN JUAN DEL RÍO**  
**NOTAS A LOS ESTADOS FINANCIEROS**  
**31 DE MARZO DE 2024**  
(PESOS)

**Inversiones Financieras.**

6. De la cuenta de inversiones financieras, se considera los fideicomisos, se informará de estos, los recursos asignados por tipo, monto al 31 DE MARZO DE 2024 y características significativas que tengan o puedan tener alguna incidencia en las mismas.

Fideicomiso	Tipo	Monto	Características Significativas
Fideicomisos, Mandatos y Contratos Análogos del Poder Ejecutivo			
Fideicomisos, Mandatos y Contratos Análogos del Poder Legislativo			
Fideicomisos, Mandatos y Contratos Análogos del Poder Judicial			
Fideicomisos, Mandatos y Contratos Análogos Públicos no Empresariales y no Financieros		NADA QUE MANIFESTAR	
Fideicomisos, Mandatos y Contratos Análogos Públicos Empresariales y no Financieros			
Fideicomisos, Mandatos y Contratos Análogos Públicos Financieros			
Fideicomisos, Mandatos y Contratos Análogos de Entidades Federativas			
Fideicomisos, Mandatos y Contratos Análogos de Municipios			
Fideicomisos, Mandatos y Contratos Análogos de Empresas Privadas y Particulares			
<b>TOTAL</b>		<b>0</b>	

7. Se informarán los saldos e integración de las cuentas: Participaciones y Aportaciones de Capital, Inversiones a Largo Plazo y Títulos y Valores a Largo Plazo.

Participaciones y Aportaciones de Capital a Largo Plazo	Saldo
Participaciones y Aportaciones de Capital a Largo Plazo en el Sector Público	
Participaciones y Aportaciones de Capital a Largo Plazo en el Sector Privado	NADA QUE MANIFESTAR
Participaciones y Aportaciones de Capital a Largo Plazo en el Sector Externo	
<b>TOTAL</b>	<b>0</b>

**Bienes Muebles, Inmuebles e Intangibles.**

8. Se informará al 31 DE MARZO DE 2024 de manera agrupada por cuenta los rubros de Bienes Muebles, el monto de la cuenta y de la depreciación del ejercicio y la acumulada, el método de depreciación, tasas determinadas y los criterios de aplicación. Asimismo se informará de las características significativas del estado en que se encuentran los activos.

Cuenta de bienes muebles	Monto de la Cuenta	Monto de depreciación del ejercicio	Monto de depreciación acumulada	Método de depreciación	Tasa aplicada	Criterio de aplicación	Características significativas del estado en que se encuentran
Mobiliario y Equipo de Administración	\$ 56,285,100.81	-8,305,045.25	\$ 51,882,700.56	Lineal	10 y 33.3 % anual	Emitido por CONAC	BUEN ESTADO
Mobiliario y Equipo Educativo y Recreativo	\$ 4,086,173.00	80,587.14	\$ 4,306,586.46	Lineal	20 y 33.3 % anual	Emitido por CONAC	BUEN ESTADO
Equipo e Instrumental Médico y de Laboratorio	\$ 7,392,582.00	283,914.85	\$ 4,257,034.25	Lineal	20% anual	Emitido por CONAC	BUEN ESTADO
Equipo de Transporte	\$ 4,277,791.14	26,745.00	\$ 3,817,855.93	Lineal	20% anual	Emitido por CONAC	BUEN ESTADO
Equipo de Defensa y Seguridad	\$ .00	0.00	\$ .00	Lineal	20% anual	Emitido por CONAC	
Maquinaria, Otros Equipos y Herramientas	\$ 58,092,677.40	706,313.75	\$ 47,515,758.92	Lineal	10% anual	Emitido por CONAC	BUEN ESTADO
Activos Biológicos	\$ 5,500.00	0.00	\$ 5,500.20	Lineal		Emitido por CONAC	BUEN ESTADO
<b>TOTAL</b>	<b>130,149,804.21</b>	<b>-7,207,484.51</b>	<b>111,585,236.32</b>				

NOTA: en el mes de febrero se dieron de baja Bienes Muebles obsoletos por un valor de \$ 8,784,986.00

8.1. Se informará al 31 DE MARZO DE 2024 de manera agrupada por cuenta los rubros de Bienes Inmuebles, el monto de la cuenta y de la depreciación del ejercicio y la acumulada, el método de depreciación, tasas determinadas y los criterios de aplicación. Asimismo se informará de las características significativas del estado en que se encuentran los activos.

Cuenta de bienes inmuebles	Monto de la Cuenta	Monto de depreciación del ejercicio	Monto de depreciación acumulada	Método de depreciación	Tasa aplicada	Criterio de aplicación	Características significativas del estado en que se encuentran
Terrenos	\$ 270,469,870.68	0	0	No aplica	No aplica	Emitido por CONAC	BUEN ESTADO
Viviendas		0	0	Lineal	10 y 33.3 % anual	Emitido por CONAC	BUEN ESTADO
Edificios no Habitacionales	\$ 248,864,688.45	1,204,921.52	\$ 62,766,158.46	Lineal	20 y 33.3 % anual	Emitido por CONAC	BUEN ESTADO
Infraestructura		-	-	Lineal	20% anual	Emitido por CONAC	BUEN ESTADO
Otros bienes inmuebles	\$ 3,195,465.90	\$ 30,943.32	\$ 985,268.58	Lineal	20% anual	Emitido por CONAC	BUEN ESTADO
<b>TOTAL</b>	<b>522,530,005.03</b>	<b>1,244,864.84</b>	<b>63,754,427.07</b>				

Se informa que a partir de enero de 2019 se inició a depreciar los bienes inmuebles con los porcentajes que para tal efecto emana el CONAC conforme a los parámetros de vida útil.

NOTA: En el mes de febrero de 2024 se dio de alta un nuevo Bien Inmueble denominado Módulo B edificio de docencia Amp. "D" Laboratorio de construcción "Q", Cafetería, adecuación acceso norte. El importe es de \$ 33,602,711.42.

9. Se informará al 31 DE MARZO DE 2024 de manera agrupada por cuenta, los rubros de activos intangibles y diferidos, su monto y naturaleza, amortización del ejercicio, amortización acumulada, tasa y métodos aplicados.

Cuenta de activos intangibles	Monto de la Cuenta	Amortización acumulada del ejercicio	Amortización acumulada	Tasa aplicada	Método aplicado	Criterio de aplicación	Características significativas del estado en que se encuentran
Software	\$ 927,412.84	-	\$ 927,412.84	33.33% anual	Lineal	Emitido por CONAC	AMORTIZADO AL 100%
Patentes, marcas y derechos		0	0		Lineal	Emitido por CONAC	AMORTIZADO AL 100%
Licencias	\$ 96,269.76	\$ .00	\$ 96,269.76	33.33% anual	Lineal	Emitido por CONAC	AMORTIZADO AL 100%
<b>Total</b>	<b>1,023,682.60</b>	<b>-</b>	<b>1,023,682.60</b>				

**UNIVERSIDAD TECNOLÓGICA DE SAN JUAN DEL RÍO**  
**NOTAS A LOS ESTADOS FINANCIEROS**  
**31 DE MARZO DE 2024**  
(PESOS)

**Estimaciones y Deterioros.**

10. Se informa los criterios utilizados para la determinación de las estimaciones por Pérdida o Deterioro de Activos no Circulantes.

Cuenta	Monto de la Cuenta	Monto de depreciación del ejercicio	Monto de depreciación acumulada	Método de depreciación	Tasa aplicada	Criterio de aplicación	Características significativas del rubro en que se encuentra
Estimación por Pérdidas de Cuentas Incobrables de Documentos por Cobrar							
Estimación por Pérdidas de Cuentas Incobrables de Deudores Diversos							
Estimación por Pérdidas de Cuentas Incobrables de Ingresos por Cobrar							
Estimación por Pérdidas de Cuentas Incobrables de Préstamos Otorgados							
Estimación por Pérdidas de Otras Cuentas Incobrables							
Deterioro Acumulado de Activos Biológicos	\$ 5,500.00	\$ .00	5,500.20	Lineal	20% Anual	Emitido por CONAC	Depreciado al 100%

**Otros Activos.**

11. De la cuenta de otros activos, se informará al 31 DE MARZO DE 2024 por tipo circulante o no circulante, los montos totales asociados y sus características cualitativas significativas que les impacten financieramente.

Cuenta	Monto Total	Características Cualitativas que Impactan Financieramente
<b>Activo Circulante</b>		
Bienes en Garantía		
Bienes derivados de Embargos, Decomisos, Aseguramientos, y Dación en Pago		
<b>Sub – Total</b>	<b>0.00</b>	
<b>Activo no Circulante</b>		
Bienes en Garantía	\$ 51,865.80	NO HAY IMPACTO FINANCIERO YA QUE SE RECUPERAN AL 100%
Bienes en Concesión		
Bienes en Arrendamiento Financiero		
Bienes en Comodato		
<b>Sub – Total</b>	<b>51,865.80</b>	
<b>Total</b>	<b>51,865.80</b>	

El importe de este rubro está integrado de C.F.E. \$ 48,435.80; Infra, s.a. de c.v. \$ 1,430.00 y Súper Servicio la Venta \$2,000.00

**PASIVO.**

**Cuentas y Documentos por Pagar.**

1. Se informa el monto al 31 DE MARZO DE 2024 de las cuentas por pagar en una desagregación por su vencimiento en días a 90, 180 menor o igual a 365 días y mayor a 365 día, Asimismo, se informa sobre la factibilidad del pago de dichos pasivos

Cuentas por Pagar	Monto	Factibilidad de Pago
<b>a) Menor o igual a 90 días</b>		
<b>Servicios Personales por Pagar</b>	<b>\$ 1,229,513.29</b>	OBLIGACIONES DE PAGO POR SERVICIO DE NOMINA, CON UNA FACTIBILIDAD DE PAGO DEL 100%
REMUNERACIÓN POR PAGAR AL PERSONAL DE CARÁCTER PERMANENTE A CORTO PLAZO	\$ 160,878.51	
REMUNERACIONES ADICIONALES Y ESPECIALES POR PAGAR A CORTO PLAZO	\$ 24,729.93	
SEGURIDAD SOCIAL Y SEGUROS POR PAGAR A CORTO PLAZO	\$ 819,738.19	
OTRAS PRESTACIONES SOCIALES Y ECONÓMICAS POR PAGAR A CORTO PLAZO	\$ 200,711.86	
ESTÍMULOS A SERVIDORES PÚBLICOS POR PAGAR A CORTO PLAZO	\$ 14,454.80	
<b>Proveedores por Pagar</b>	<b>\$ 318,009.48</b>	OBLIGACIONES DE PAGO CON PROVEEDORES DE SERVICIOS Y MATERIALES, CON FACTIBILIDAD DE PAGO DEL 100%
HADA CONCEPCIÓN OAXACA JIMÉNEZ	\$ 16,415.00	
RUBEN NAVARRETE REAL	\$ 15,993.74	
SALVADOR SÁNCHEZ AGUILAR	\$ 24,825.74	
LUISA ARBELIA CARRERA CHAVEZ	\$ 11,424.91	
Impuesto sobre nóminas y otros que se deriven de una relación laboral	\$ 240,450.00	
<b>Contratistas por Obras Públicas</b>	<b>0.00</b>	
<b>Participaciones y Aportaciones</b>	<b>0.00</b>	
<b>Transferencias Otorgadas</b>	<b>\$ .00</b>	
<b>Intereses, Comisiones y Otros Gastos de la Deuda Pública</b>	<b>0.00</b>	
<b>Retenciones y contribuciones por Pagar</b>	<b>1,658,724.04</b>	OBLIGACIONES CONTRACTUALES, LABORALES Y DE SEGURIDAD SOCIAL, CON FACTIBILIDAD DE PAGO DEL 100%
ISR IMPUESTO SOBRE LA RENTA	\$ 48,258.24	
I.M.S.S. CUOTA OBRERO	\$ 292,393.21	
IMPUESTO SOBRE NÓMINAS Y OTROS QUE SE DERIVEN DE UNA RELACIÓN LABORAL	\$ .00	
I.S.R. RETENIDO POR SUELDOS Y SALARIOS	\$ 1,378,082.69	
<b>OTRAS RETENCIONES Y CONTRIBUCIONES POR PAGAR A COR</b>	<b>\$ .00</b>	
<b>OTRAS CUENTAS POR PAGAR A CORTO PLAZO</b>	<b>\$ .00</b>	
<b>Sub – Total</b>	<b>3,204,246.81</b>	
<b>b) Mayor a 90 días y menor a 180 días</b>		
Servicios Personales por Pagar		
Proveedores por Pagar		
Contratistas por Obras Públicas		
Participaciones y Aportaciones		
Transferencias Otorgadas		
Intereses, Comisiones y Otros Gastos de la Deuda Pública		
Retenciones y contribuciones por Pagar		
Devoluciones de la Ley de Ingresos		
Otras Cuentas por Pagar		

<b>Sub – Total</b>		0
c) Mayor a 180 días y menor o igual a 365 días		
Servicios Personales por Pagar		
Proveedores por Pagar		
MUNICIPIO DE SAN JUAN DEL RÍO		
Contratistas por Obras Públicas		
Participaciones y Aportaciones		
Transferencias Otorgadas		
Intereses, Comisiones y Otros Gastos de la Deuda Pública		
Retenciones y contribuciones por Pagar		
Devoluciones de la Ley de Ingresos		
Otras Cuentas por Pagar		
<b>Sub – Total</b>		0
d) Mayor a 365 días		
OTRAS PROVISIONES A LARGO PLAZO	\$ 315,036.84	OBLIGACIONES DE PAGO POR SERVICIO DE NOMINA, CON UNA FACILIDAD DE PAGO DEL 100%
PRIMAS DE VACACIONES DOMINICAL Y GRATIFICACION DE FIN DE AÑO		
INDEMNIZACIONES		
PRETACIONES CONTRACTUALES		
ESTIMULOS		
Proveedores por Pagar		
Contratistas por Obras Públicas		
Participaciones y Aportaciones		
Transferencias Otorgadas		
Intereses, Comisiones y Otros Gastos de la Deuda Pública		
Retenciones y contribuciones por Pagar		
Devoluciones de la Ley de Ingresos		
Otras Cuentas por Pagar		
<b>Sub – Total</b>		315,036.84
<b>T o t a l</b>		<b>3,519,283.65</b>

Se informa el monto al 31 DE MARZO DE 2024 de los documentos por pagar en una desagregación por su vencimiento en días a 90, 180 menor o igual a 365 días y mayor a 365 días, Asimismo, se informa sobre la factibilidad del pago de dichos pasivos.

Documentos por Pagar	Monto	Factibilidad de Pago
a) Menor o igual a 90 días		
Documentos Comerciales		
Documentos con Contratistas por Obras Públicas		
Otros Documentos por Pagar		
<b>Sub – Total</b>		0
b) Mayor a 90 días o igual a 180 días		
Documentos Comerciales		
Documentos con Contratistas por Obras Públicas		
Otros Documentos por Pagar		
<b>Sub - Total</b>		0
c) Mayor a 180 días y menor o igual a 365 días		
Documentos Comerciales		
Documentos con Contratistas por Obras Públicas		
Otros Documentos por Pagar		
<b>Sub - Total</b>		0
d) Mayor a 365 días		
Documentos Comerciales		
Documentos con Contratistas por Obras Públicas		
Otros Documentos por Pagar		
<b>Sub - Total</b>		0
<b>T o t a l</b>		<b>0</b>

**Fondos y Bienes de Terceros en Garantía y/o Administración.**

2. Se informa de manera agrupada el monto al 31 DE MARZO DE 2024 de los recursos localizados en fondos de bienes de terceros en administración y/o garantía a corto y largo plazo. Así como la naturaleza de dichos recursos y sus características cualitativas significativas que les afecten o pudieran afectarles financieramente.

A Corto Plazo	Monto	Naturaleza	Características Cualitativas que Afecten Financieramente
Fondos en garantía			
Fondos en Administración			
Fondos de Fidelcomisos			
Otros Fondos de Terceros			
Valores y Bienes en Garantía			
<b>Sub – Total</b>		0	
A Largo Plazo			
Fondos en garantía			
Fondos en Administración			
Fondos de Fidelcomisos			
Otros Fondos de Terceros			
Valores y Bienes en Garantía			
<b>Sub – Total</b>		0	
<b>T o t a l</b>		<b>0</b>	

**UNIVERSIDAD TECNOLÓGICA DE SAN JUAN DEL RÍO**  
**NOTAS A LOS ESTADOS FINANCIEROS**  
**31 DE MARZO DE 2024**  
**(PESOS)**

**Pasivos Diferidos**

3. Se informa de la cuenta de los pasivos diferidos y otros, su tipo, naturaleza y monto al 31 DE MARZO DE 2024. Asimismo, las características significativas que les impacten o pudieran impactarles financieramente.

Tipo	Monto	Naturaleza	Características Cualitativas que Afecten Financieramente
Créditos Diferidos			
Intereses Cobrados por Adelantado			
Fondos en Garantía a Largo Plazo			
Fondos Contingentes a Largo Plazo	\$ .00		
<b>T o t a l</b>	<b>0.00</b>		

**Provisiones**

4. Se informa al 31 DE MARZO DE 2024 de las cuentas de provisiones por tipo, monto y naturaleza, así como las características significativas que les impacten.

Tipo	Monto	Naturaleza	Características Cualitativas que Afecten Financieramente
Finiquito Arturo Pacheco Lannoy	\$ 315,036.84	Pasivo laboral, se encuentra en el Tribunal Ponciento de resolución de declaratoria de ineficiencia.	Sujeto a resolución judicial, en cuanto el Tribunal determine el beneficiario se le hará entrega al mismo.
<b>T o t a l</b>	<b>315,036.84</b>		

**Otros Pasivos**

5. Se informa al 31 DE MARZO DE 2024 de las cuentas de otros pasivos por tipo circulante o no circulante, los montos totales y sus características cualitativas significativas que les impacten financieramente. No aplica para la Institución.

**III) NOTAS AL ESTADO DE VARIACION EN LA HACIENDA PÚBLICA.**

1.- Se informará de manera agrupada, acerca de las modificaciones al patrimonio contribuido por tipo, naturaleza y monto al 31 DE MARZO DE 2024.

Cuenta	Monto	Naturaleza
<b>APORTACIONES</b>	<b>32,859,289.25</b>	
Inversiones Financieras a Largo Plazo	0.00	
Bienes Inmuebles e Infraestructura	32,859,289.25	Corresponde al registro de Depreciaciones acumuladas por los bienes adquiridos del ejercicio 2023 al 2022, misma que se aplicó en el mes de septiembre de 2024.
Bienes Muebles	0.00	
Bienes Intangibles	0.00	
<b>DONACIONES DE CAPITAL</b>	<b>0.00</b>	
Inversiones Financieras a Largo Plazo	0.00	
Bienes Inmuebles e Infraestructura	0.00	
Bienes Muebles	0.00	
Bienes Intangibles	0.00	
<b>ACTUALIZACION DE LA HACIENDA PÚBLICA/PATRIMONIO</b>	<b>0.00</b>	
Inversiones Financieras a Largo Plazo	0.00	
Bienes Inmuebles e Infraestructura	0.00	
Reintegro de recurso etiquetado	0.00	
Bienes Muebles	0.00	
Bienes Intangibles	0.00	

2.- Se informará de manera agrupada, acerca del monto y procedencia de los recursos que modifican al patrimonio generado al 31 DE MARZO DE 2024.

Cuenta	Monto	Procedencia del Recurso
Resultado del ejercicio	20,730,965.06	
Resultado de Ejercicios Anteriores	\$ (5,917,164.60)	
Resultado de Ejercicios Anteriores 2023	-\$ 5,917,164.60	El importe representa el resultado del ejercicio 2023
<b>Revalúos</b>	<b>\$ 68,388,899.74</b>	
Revalúo de Bienes Inmuebles	\$ 68,388,899.74	El importe representa la revaluación catastral
Revalúo de Bienes Muebles	0	
Revalúo de Bienes Intangibles	0	
Otros Revalúos	0	
<b>RESERVAS</b>	<b>\$ 451,927.33</b>	
Reservas de Patrimonial	\$ 451,927.33	El importe representa incremento de reservas contingencias
Reservas de Territoriales	0	
Reservas por Contingencias	0	
<b>RECTIFICACIONES DE RESULTADOS DE EJERCICIOS ANTERIORES</b>	<b>0</b>	
Cambios en Políticas Contables	0	
Cambios por Errores Contables	0	
Resultado de Ejercicios Anteriores	0	
<b>VARIACIÓN DE LA HACIENDA PÚBLICA/PATRIMONIO GENERADO NETO 2024</b>	<b>\$ 83,654,627.53</b>	

**IV) NOTAS AL ESTADO DE FLUJOS DE EFECTIVO.**
**Efectivo y equivalentes:**

1. Presentar el análisis de las cifras del periodo actual (2024) y el periodo anterior (2023) del Efectivo y Equivalentes al Efectivo, al final del Ejercicio del Estado de Flujos de Efectivo de Efectivo, respecto a la composición del rubro de Efectivo y Equivalentes como sigue:

Cuenta	mar-24	dic-23
Efectivo	53,000.00	\$ 53,000.00
Efectivo en Bancos –Tesorería	\$ 18,112,083.01	\$ 22,148,072.42
Efectivo en Bancos Dependencias	0.00	0.00
Inversiones Temporales (hasta 3 meses)	\$ 15,802,705.48	\$ 1,832,158.88
Fondos de Afectación Específica	0.00	0.00
Depósitos de Fondos de Terceros y Otros	0.00	0.00
Otros Efectivos y Equivalentes	0.00	0.00
<b>Total de Efectivo y Equivalentes</b>	<b>31,967,768.49</b>	<b>24,033,231.30</b>

2. Detallar las Adquisiciones de las Actividades de Inversión efectivamente pagadas, respecto del apartado de aplicación.

Adquisiciones de Actividades de Inversión efectivamente pagadas		
Concepto	2024	2023
<b>Bienes Inmuebles, Infraestructura y Construcciones en Proceso</b>	<b>0.00</b>	<b>0.00</b>
Terrenos	0.00	0.00
Viviendas	0.00	0.00
Edificios No Habitacionales	0.00	0.00
Infraestructura	0.00	0.00
Construcciones en Proceso en Bienes de Dominio Público	0.00	0.00
Construcciones en Proceso en Bienes Propios	0.00	0.00
Otros Bienes Inmuebles	0.00	0.00
<b>Bienes Muebles</b>	<b>1,064,683.26</b>	<b>4,415,452.78</b>
Mobiliario y Equipo de Administración	78,807.97	3,738,571.04
Mobiliario y Equipo Educativo y Recreativo		45,060.74
Equipo e Instrumental Médico y de Laboratorio	405,975.29	613,321.00
Vehículos y Equipo de Transporte	579,900.00	0.00
Equipo de Defensa y Seguridad	0.00	0.00
Maquinaria, Otros Equipos y Herramientas	0.00	18,500.00
Colecciones, Obras de Arte y Objetos Valiosos	0.00	0.00
Activos Biológicos	0.00	0.00
<b>Otras Inversiones</b>	<b>0.00</b>	<b>0.00</b>
<b>Total</b>	<b>1,064,683.26</b>	<b>4,415,452.78</b>

3.- Presentar la Conciliación de los Flujos de Efectivos Netos de las Actividades de Operación y los saldos de Resultados del Ejercicio (Ahorro/Desahorro) utilizando el siguiente cuadro al 31 DE MARZO DE 2024.

CONCILIACIÓN DE FLUJOS DE EFECTIVO NETOS			
CONCEPTO		mar-24	dic-23
	<b>Resultados del Ejercicio Ahorro/Desahorro.</b>	<b>20,730,965.08</b>	<b>1,994,703.24</b>
<b>Más</b>	Depreciación del ejercicio	\$ 2,093,344.18	8,840,493.77
	<b>Orígenes</b>	<b>1,539,522.77</b>	<b>2,255,120.95</b>
	Activos circulantes menos efectivo y equivalentes	-8,000.00	(6,300.00)
	Activos no circulantes	0.00	-
	Pasivos Corto Plazo	1,547,522.77	2,281,420.95
	Pasivos Largo Plazo	0.00	-
	Aportaciones al Patrimonio en Efectivo		
<b>Menos</b>	<b>Aplicaciones</b>	<b>15,364,611.54</b>	<b>1,782,498.84</b>
	Activos circulantes menos efectivo y equivalentes	3,568.50	(22,278.08)
	Activos no circulantes	0.00	-
	Pasivos Corto Plazo	9,443,878.44	1,784,210.97
	Pasivos Largo Plazo	0.00	-
	Resultado de ejercicios anteriores (Reintegro)	5,917,164.60	563.93
	<b>Flujos de efectivo netos de Actividades de Operación</b>	<b>8,999,220.45</b>	<b>11,327,821.12</b>

**UNIVERSIDAD TECNOLÓGICA DE SAN JUAN DEL RÍO**  
**NOTAS A LOS ESTADOS FINANCIEROS**  
**31 DE MARZO DE 2024**  
(PESOS)

**V) CONCILIACION ENTRE LOS INGRESOS PRESUPUESTARIOS Y CONTABLES, ASÍ COMO ENTRE LOS EGRESOS PRESUPUESTARIOS Y LOS GASTOS CONTABLES**

**A. Ingresos:**

<b>1. Ingresos Presupuestarios</b>		<b>\$ 62,192,231.00</b>
<b>2. Más Ingresos Contables no Presupuestarios</b>		<b>0</b>
Ingresos Financieros	-	
Incremento por variación de inventarios	-	
Disminución del Exceso de Estimaciones por Pérdida o Deterioro u Obsolescencia	-	
Disminución del exceso de Provisiones	-	
Otros Ingresos y Beneficios Varicos	-	
Otros Ingresos Contables no Presupuestarios	-	
<b>3. Menos Ingresos presupuestarios no contables</b>		<b>0</b>
Aprovechamientos Patrimoniales	-	
Ingresos Derivados de Financiamientos	-	
Otros Ingresos Presupuestarios no Contables	-	
<b>4. Ingresos Contables (4 = 1 + 2 - 3)</b>		<b>62,192,231.00</b>

**B. Egresos:**

<b>1. Total de egresos (presupuestarios)</b>		<b>40,432,605.04</b>
<b>2. Menos egresos presupuestarios no contables</b>		<b>1,946,180.26</b>
Materia Primas y Materiales de Producción y Comercialización		
Materiales y Suministros	883,477.00	
Mobiliario y Equipo de Administración	76,807.97	
Mobiliario y Equipo Educativo y Recreativo	0.00	
Equipo e Instrumental Médico y de Laboratorio	405,975.29	
Vehículos y Equipo de Transporte	578,000.00	
Equipo de Defensa y Seguridad	0.00	
Maquinaria, Otros Equipos y Herramientas	0.00	
Activos Biológicos	0.00	
Bienes Inmuebles	0.00	
Activos Intangibles	0.00	
Obra Pública en Bienes de dominio Público	-	
Obra Pública en Bienes Propios	-	
Acciones y Participaciones de Capital	-	
Compra de Títulos y Valores	-	
Concesión de Préstamos	-	
Inversiones en Fideicomisos, Mandatos y Otros Análogos	-	
Provisiones para Contingencias y Otras Erogaciones Especiales	-	
Amortización de la Deuda Pública	-	
Aduidos de Ejercicios Fiscales Anteriores (ADEFAS)	-	
Otros Egresos Presupuestales No Contables	-	
<b>3. Más gastos contables no presupuestales</b>		<b>2,076,821.10</b>
Estimaciones, Depreciaciones, Deterioros, Obsolescencia y Amortizaciones	2,093,344.16	
Provisiones	-	
Disminución de Inventarios	-	
Otros Gastos	-	
Inversión Pública no Capitalizable	-	
Materiales y Suministros (Consumos)	883,477.00	
Otros Gastos Contables No Presupuestarios	-	
<b>4. Total de Gastos Contables (4 = 1 - 2 + 3)</b>		<b>41,481,265.84</b>

**b) NOTAS DE MEMORIA (Cuentas de Orden)**

Las Notas de Memoria contendrán información sobre las cuentas de orden tanto contables como presupuestarias que se utilizan para registrar movimientos de valores que no afecten o modifiquen el Estado de Situación Financiera del ente público; sin embargo, su incorporación es necesaria con fines de recordatorio, de control y en general sobre los aspectos administrativos, o bien, para consignar sus derechos o responsabilidades contingentes que puedan, o no, presentarse en el futuro.

Las cuentas que se manejan para efectos de estas Notas son las siguientes:

**Cuentas de órdenes contables y presupuestarios:**

**Contables:**

- Valores
- Emisión de obligaciones
- Avaluos y garantías
- Juicios
- Inversión Mediante Proyectos para Prestación de Servicios (PPS) y similares.
- Bienes concesionados o en comodato

**Presupuestarias:**

- Cuentas de ingresos
- Cuentas de egresos

Se informará de forma agrupada en las Notas a los Estados Financieros las cuentas de orden contables y cuentas de orden presupuestario, considerando al menos lo siguiente:

a. Los valores en custodia de instrumentos prestados a formadores de mercado e instrumentos de crédito recibidos en garantía de los formadores de mercado u otros.

VALORES	TIPO	MONTO
Valores en custodia	NA	NA
Instrumentos de Crédito Prestados a formadores de Mercado	NA	NA
Instrumentos de crédito recibidos en Garantía de los Formadores de Mercado	NA	NA

b. Por tipo de emisión de instrumento, monto tasa y vencimiento.

EMISION DE OBLIGACIONES	TIPO	MONTO	TASA	VENCIMIENTO
Autorización para la Emisión de Bonos, Títulos y Valores de la Deuda Pública Interna	NA	0	NA	NA
Autorización para la Emisión de Bonos, Títulos y Valores de la Deuda Pública externa	NA	0	NA	NA
Suscripción de Contratos de Préstamos y Otras Obligaciones de la Deuda Pública Interna	NA	0	NA	NA
Suscripción de Contratos de Préstamos y Otras Obligaciones de la Deuda Pública Externa	NA	0	NA	NA

c. Los avaluos y garantía para respaldar obligaciones no fiscales por tipo, tasa y vencimiento.

AVALES Y GARANTIAS	TIPO	MONTO	TASA	VENCIMIENTO
Avaluos autorizados	NA	0	NA	NA
Fianzas y Garantías, Recibidas por Deudas a Cobrar	NA	0	NA	NA
Fianzas Otorgadas para respaldar Obligaciones no fiscales del gobierno	NA	0	NA	NA

d. Los juicios por demanda judicial en proceso de Resolución.

JUICIOS	EXPEDIENTE	TIPO	MONTO
ACTORA: ROSA MARTHA RODRÍGUEZ LEYVA VS. UNIVERSIDAD TECNOLÓGICA DE SAN JUAN DEL RÍO.	EXP. 9701/2020/2	JUICIO ORDINARIO LABORAL	\$150,000.00
ACTOR: LUIS LÓPEZ JIMÉNEZ VS. UNIVERSIDAD TECNOLÓGICA DE SAN JUAN DEL RÍO.	EXP. 955/2020/2	JUICIO ORDINARIO LABORAL	\$245,000.00
ACTOR: LUVIN HERNÁNDEZ PERALTA VS UNIVERSIDAD TECNOLÓGICA DE SAN JUAN DEL RÍO.	EXP. 1623/2021/2	JUICIO ORDINARIO LABORAL	\$200,000.00
ACTOR: MANUEL HERNÁNDEZ PERALTA VS UNIVERSIDAD TECNOLÓGICA DE SAN JUAN DEL RÍO.	EXP. 1627/2021/2	JUICIO ORDINARIO LABORAL	\$200,000.00
ACTOR: ALICIA SALAZAR GARCÍA VS UNIVERSIDAD TECNOLÓGICA DE SAN JUAN DEL RÍO.	EXP. 1628/2021/2	JUICIO ORDINARIO LABORAL	\$200,000.00
ACTOR: FLORIBERTO DE JESÚS HERNÁNDEZ VS UNIVERSIDAD TECNOLÓGICA DE SAN JUAN DEL RÍO.	EXP. 1624/2021/2	JUICIO ORDINARIO LABORAL	\$200,000.00
ACTOR: TOMÁS LARA REYES VS UNIVERSIDAD TECNOLÓGICA DE SAN JUAN DEL RÍO.	EXP. 1626/2021/2	JUICIO ORDINARIO LABORAL	\$200,000.00
ACTOR: ERNESTO JAIME NETZAHUAL VS UNIVERSIDAD TECNOLÓGICA DE SAN JUAN DEL RÍO.	EXP. 28/2023/IL	JUICIO ORDINARIO LABORAL	\$400,000.00
ACTOR: JESÚS HAZAEL GARCÍA GALLEGOS VS UNIVERSIDAD TECNOLÓGICA DE SAN JUAN DEL RÍO.	EXP. 133/2024/2	JUICIO ORDINARIO LABORAL	\$2,199.90
			<b>\$1,797,199.90</b>

e. Los contratos firmados de construcciones por tipo de contrato.

Contratos para Inversión Mediante Proyectos para Prestación de Servicios (PPS) y Similares	TIPO	MONTO	VENCIMIENTO
Contratos para Inversión Mediante Proyectos para Prestación de Servicios (PPS) y Similares	NA	0	NA

**UNIVERSIDAD TECNOLÓGICA DE SAN JUAN DEL RÍO**  
**NOTAS A LOS ESTADOS FINANCIEROS**  
**31 DE MARZO DE 2024**  
(PESOS)

f. Bienes en Concesión o en Comodato

BIENES EN CONCESIÓN O COMODATO	TIPO	MONTO	VENCIMIENTO
Bienes Bajo Contrato de Concesión	NA	0	NA
Bienes Bajo Contrato de Comodato			

Cuentas de Orden Presupuestario:

	Monto	Observación
Ley de Ingresos estimado	\$ 192,801,283.00	
Ley de Ingresos por Ejecutar	\$ 130,970,315.55	
Modificaciones a la Ley de Ingresos Estimada	\$ 381,283.55	
Ley de Ingresos Devengado	\$ 8,000.00	
Ley de Ingresos Recaudado	\$ 62,184,231.00	
<b>Total</b>	<b>0</b>	

	Monto	Observación
Presupuesto de Egresos Aprobado	\$ 192,801,283.00	
Presupuesto de Egresos por Ejercer	\$ 22,068,665.83	
Modificaciones al Presupuesto de Egresos Aprobado	\$ 5,309,326.92	
Presupuesto de Egresos Comprometido	\$ 135,609,339.05	
Presupuesto de Egresos Devengado	\$ 1,547,522.77	
Presupuesto de Egresos Ejercido	\$ .00	
Presupuesto de Egresos Pagado	\$ 38,885,082.27	
<b>Total</b>	<b>0</b>	

La emisión de los estados financieros y sus notas por el periodo terminado al 31 DE MARZO DE 2024, fueron autorizadas para su emisión el 01 de Abril del 2024, por la L. A. Wendy América Maldonado Morales, Encargada del Despacho de la Dirección de Administración y Finanzas.

Bajo protesta de decir verdad declaramos que los estados financieros y sus notas son razonablemente correctos y son responsabilidad del emisor.



M. en A. P. Fernando Filomón Ferrusca Ortiz  
Rektor



L. A. Wendy América Maldonado Morales  
Encargada del Despacho de la Dirección de Administración y Finanzas



UNIVERSIDAD TECNOLÓGICA DE SAN JUAN DEL RÍO  
Estado Analítico del Activo  
Del 1 de Enero al 31 de Marzo de 2024  
(Cifras en Pesos)

Concepto	Saldo Inicial	Cargos del Periodo	Abonos del Periodo	Saldo Final	Variación del Periodo
<b>ACTIVO</b>					
<b>Activo Circulante</b>	401,352,866	486,294,995	377,990,993	509,656,888	108,304,002
Efectivo y Equivalentes	24,180,402	374,436,228	366,351,754	32,264,876	8,084,474
Derechos a Recibir Efectivo o Equivalentes	24,033,231	310,708,804	302,774,267	31,967,768	7,934,537
Derechos a Recibir Bienes o Servicios	147,171	62,251,764	62,240,195	166,740	11,569
Inventarios	0	1,475,660	1,337,292	138,368	138,368
Almacenes	0	0	0	0	0
Estimación por Pérdida o Deterioro de Activos Circulantes	0	0	0	0	0
Otros Activos Circulantes	0	0	0	0	0
<b>Activo No Circulante</b>	377,172,484	111,858,767	11,639,239	477,392,012	100,219,528
Inversiones Financieras a Largo Plazo	0	0	0	0	0
Derechos a Recibir Efectivo o Equivalentes a Largo Plazo	0	0	0	0	0
Bienes Inmuebles, Infraestructura y Construcciones en Proceso	420,538,394	101,991,611	0	522,530,005	101,991,611
Bienes Muebles	137,884,507	1,067,770	8,802,473	130,149,804	-7,734,703
Activos Intangibles	1,023,683	0	0	1,023,683	0
Depreciación, Deterioro y Amortización Acumulada de Bienes	-182,325,966	8,799,386	2,836,766	-176,363,346	5,962,620
Activos Diferidos	51,866	0	0	51,866	0
Estimación por Pérdida o Deterioro de Activos no Circulantes	0	0	0	0	0
Otros Activos no Circulantes	0	0	0	0	0

Bajo protesta de decir verdad declaramos que los Estados Financieros y sus notas, son razonablemente correctos y son responsabilidad del emisor.

  
M. en A. P. Fernando Filomón Ferrusca Ortiz  
Revisor




L.A. Wendy América Maldonado Morales  
Encargada del Despacho de la Dirección de Administración y Finanzas

UNIVERSIDAD TECNOLÓGICA DE SAN JUAN DEL RÍO  
Estado Analítico de la Deuda y Otros Pasivos  
Del 1 de Enero al 31 de Marzo de 2024  
(Cifras en Pesos)

Denominación de las Deudas	Moneda de Contratación	Institución o País Acreedor	Saldo Inicial del Período	Saldo Final del Período
<b>DEUDA PÚBLICA</b>				
<b>Corto Plazo</b>				
<b>Deuda Interna</b>			0	0
Instituciones de Crédito	Peso	México	0	0
Títulos y Valores	Peso	México	0	0
Arrendamientos Financieros	Peso	México	0	0
<b>Deuda Externa</b>			0	0
Organismos Financieros Internacionales	Peso	México	0	0
Deuda Bilateral	Peso	México	0	0
Títulos y Valores	Peso	México	0	0
Arrendamientos Financieros	Peso	México	0	0
<b>Subtotal de Deuda Pública a Corto Plazo</b>			0	0
<b>Largo Plazo</b>				
<b>Deuda Interna</b>			0	0
Instituciones de Crédito	Peso	México	0	0
Títulos y Valores	Peso	México	0	0
Arrendamientos Financieros	Peso	México	0	0
<b>Deuda Externa</b>			0	0
Organismos Financieros Internacionales	Peso	México	0	0
Deuda Bilateral	Peso	México	0	0
Títulos y Valores	Peso	México	0	0
Arrendamientos Financieros	Peso	México	0	0
<b>Subtotal de Deuda Pública a Largo Plazo</b>			0	0
<b>Total de Otros Pasivos</b>	Peso	México	11,277,271	3,519,284
<b>Total de Deuda Pública y Otros Pasivos</b>			11,277,271	3,519,284

Bajo protesta de decir verdad declaramos que los Estados Financieros y sus notas, son razonablemente correctos y son responsabilidad del emisor.

  
M. en A. P. Fernando Filemón Ferrusca Ortiz  
Rector

  
L.A. Wendy América Maldonado Morales  
Encargada del Despacho de la Dirección de Administración y Finanzas

CÓDIGO	DESCRIPCIÓN DEL BIEN MUEBLE	VALOR EN LIBROS	FECHA DE REGISTRO	ESTATUS DEL BIEN
UTSJAC1882	AIRE ACONDICIONADO MCA. YORK PCCAC048	15.719,35	09/01/2006	EN BUEN ESTADO
UTSJAR0303	ARCHIVERO METALICO DE 4 GAVETAS	2.336,80	09/01/2006	EN BUEN ESTADO
UTSJAR3332	ARCHIVERO METALICO DE 4 GAVETAS	920,00	09/01/2006	EN BUEN ESTADO
UTSJAR3333	ARCHIVERO METALICO DE 4 GAVETAS	920,00	09/01/2006	EN BUEN ESTADO
UTSJAR4534	ARCHIVERO METALICO DE 3 GAVETAS	1.725,00	09/01/2006	EN BUEN ESTADO
UTSJAR4535	ARCHIVERO METALICO DE 3 GAVETAS	1.725,00	09/01/2006	EN BUEN ESTADO
UTSJAR4665	ARCHIVERO DE MADERA 2 CAJONES	3.881,25	09/01/2006	EN BUEN ESTADO
UTSJAR6965	ARCHIVERO METALICO DE 3 GAVETAS	1.725,00	09/01/2006	EN BUEN ESTADO
UTSJAR6966	ARCHIVERO METALICO DE 3 GAVETAS	1.725,00	09/01/2006	EN BUEN ESTADO
UTSJAR6967	ARCHIVERO METALICO DE 3 GAVETAS	1.725,00	09/01/2006	EN BUEN ESTADO
UTSJAR6968	ARCHIVERO METALICO DE 4 GAVETAS	1.725,00	09/01/2006	EN BUEN ESTADO
UTSJAR6969	ARCHIVERO METAL. 4 GAV.(CEA)	2.087,25	09/01/2006	EN BUEN ESTADO
UTSJAR6970	ARCHIVERO METAL. 4 GAV.(CEA)	2.087,25	09/01/2006	EN BUEN ESTADO
UTSJAR7064	ARCHIVERO METALICO DE 3 GAVETAS	1.725,00	09/01/2006	EN BUEN ESTADO
UTSJAR7317	ARCHIVERO 3 GAVETAS OFICIO MCA.GEBESA	1.610,00	09/01/2006	EN BUEN ESTADO
UTSJAR7319	ARCHIVERO 3 GAVETAS OFICIO MCA.GEBESA	1.610,00	09/01/2006	EN BUEN ESTADO
UTSJAR7320	ARCHIVERO 3 GAVETAS OFICIO MCA.GEBESA	1.610,00	09/01/2006	EN BUEN ESTADO
UTSJAR7321	ARCHIVERO 3 GAVETAS OFICIO MCA.GEBESA	1.610,00	09/01/2006	EN BUEN ESTADO
UTSJAR7322	ARCHIVERO 3 GAVETAS OFICIO MCA.GEBESA	1.610,00	09/01/2006	EN BUEN ESTADO
UTSJAR7323	ARCHIVERO 3 GAVETAS OFICIO MCA.GEBESA	1.610,00	09/01/2006	EN BUEN ESTADO
UTSJAR7324	ARCHIVERO 3 GAVETAS OFICIO MCA.GEBESA	1.610,00	09/01/2006	EN BUEN ESTADO
UTSJAR7325	ARCHIVERO 3 GAVETAS OFICIO MCA.GEBESA	1.610,00	09/01/2006	EN BUEN ESTADO
UTSJAR7326	ARCHIVERO 3 GAVETAS OFICIO MCA.GEBESA	1.610,00	09/01/2006	EN BUEN ESTADO
UTSJAR7328	ARCHIVERO 3 GAVETAS OFICIO MCA.GEBESA	1.610,00	09/01/2006	EN BUEN ESTADO
UTSJAR7329	ARCHIVERO 3 GAVETAS OFICIO MCA.GEBESA	1.610,00	09/01/2006	EN BUEN ESTADO
UTSJAR7330	ARCHIVERO 3 GAVETAS OFICIO MCA.GEBESA	1.610,00	09/01/2006	EN BUEN ESTADO
UTSJAR7331	ARCHIVERO 3 GAVETAS OFICIO MCA.GEBESA	1.610,00	09/01/2006	EN BUEN ESTADO
UTSJAR7332	ARCHIVERO 3 GAVETAS OFICIO MCA.GEBESA	1.610,00	09/01/2006	EN BUEN ESTADO
UTSJD88888	CAMARA DIGITAL SONY CYBERSHOT DSC-S600	3.648,43	09/01/2006	EN BUEN ESTADO
UTSJCE4096	CONJUNTO EJECUTIVO CUBIERTA PENINSULA	5.104,85	09/01/2006	EN BUEN ESTADO
UTSJCE4107	CONJUNTO EJECUTIVO CUBIERTA PENINSULA	5.104,85	09/01/2006	EN BUEN ESTADO
UTSJCE4114	CONJUNTO EJECUTIVO CUBIERTA PENINSULA	5.104,85	09/01/2006	EN BUEN ESTADO
UTSJCE4128	CONJUNTO EJECUTIVO CUBIERTA PENINSULA	5.104,85	09/01/2006	EN BUEN ESTADO
UTSJCE4138	CONJUNTO EJECUTIVO CUBIERTA PENINSULA	5.104,85	09/01/2006	EN BUEN ESTADO
UTSJCE4147	CONJUNTO EJECUTIVO CUBIERTA PENINSULA	5.104,85	09/01/2006	EN BUEN ESTADO
UTSJCE4310	CONJUNTO EJECUTIVO CUBIERTA PENINSULA	5.104,85	09/01/2006	EN BUEN ESTADO
UTSJM0781	COMPUTADORA MCA.LANIX MOD.TITAN 2700	14.385,35	09/01/2006	EN BUEN ESTADO
UTSJM1880	COMPUTADORA HP BRIO	16.007,03	09/01/2006	EN BUEN ESTADO
UTSJM3468	COMPUTADORA HP COMPAQ 7500	15.927,50	09/01/2006	EN BUEN ESTADO
UTSJM6474	COMPUTADORA DE ESCRITORIO MCA.HP MOD.DC7600	15.059,25	09/01/2006	EN BUEN ESTADO
UTSJM6871	COMPUTADORA HP BRIO BA-600	16.007,03	09/01/2006	EN BUEN ESTADO
UTSJM7520	COMPUTADORA HP BRIO BA-600	16.007,03	09/01/2006	EN BUEN ESTADO
UTSJC3533	CONCENTRADOR DE 12 PTOS. 3COM SUPER STRACK	11.362,23	09/01/2006	EN BUEN ESTADO
UTSJC0194	CAÑON DE PROYECCION MCA. EPSON MOD. S3	12.430,35	09/01/2006	EN BUEN ESTADO
UTSJC0196	CAÑON DE PROYECCION MCA. EPSON MOD. S3	12.430,35	09/01/2006	EN BUEN ESTADO
UTSJC0211	CAÑON DE PROYECCION MCA. EPSON MOD. S3	12.430,35	09/01/2006	EN BUEN ESTADO
UTSJC0215	CAÑON DE PROYECCION MCA. EPSON MOD. S3	12.430,35	09/01/2006	EN BUEN ESTADO
UTSJC04059	CAÑON MCA.EPSON MOD.POWERLITE S3	12.430,35	09/01/2006	EN BUEN ESTADO
UTSJC8477	PROYECTOR MCA.EPSON MOD.1710	28.750,00	09/01/2006	EN BUEN ESTADO
UTSJC8851	CAÑON PANASONIC LB 50-US 2000 LUMENES	15.788,80	09/01/2006	EN BUEN ESTADO
UTSJC6339	COMPUTADORA PORTATIL MCA.HP MOD. NX6320	18.739,25	09/01/2006	EN BUEN ESTADO
UTSJC6350	COMPUTADORA PORTATIL MCA.HP MOD.NX6320	18.739,25	09/01/2006	EN BUEN ESTADO
UTSJC0794	CREDENZA METALICA	1.092,50	09/01/2006	EN BUEN ESTADO
UTSJC0804	CREDENZA METALICA	1.092,50	09/01/2006	EN BUEN ESTADO
UTSJC1860	CREDENZA METALICA	1.414,50	09/01/2006	EN BUEN ESTADO
UTSJC4658	CREDENZA DE MADERA	7.503,75	09/01/2006	EN BUEN ESTADO
UTSJC7333	CREDENZA DE 1.40X0.52 MCA.GEBESA	2.452,95	09/01/2006	EN BUEN ESTADO
UTSJC7334	CREDENZA DE 1.40X0.52 MCA.GEBESA	2.452,95	09/01/2006	EN BUEN ESTADO
UTSJC7335	CREDENZA DE 1.40X0.52 MCA.GEBESA	2.452,95	09/01/2006	EN BUEN ESTADO
UTSJC7336	CREDENZA DE 1.40X0.52 MCA.GEBESA	2.452,95	09/01/2006	EN BUEN ESTADO
UTSJC8208	CREDENZA METALICA	815,99	09/01/2006	EN BUEN ESTADO
UTSJD0924	COMBO DVD-VHS MCA. SONY MOD. D360 P	1.899,00	09/01/2006	EN BUEN ESTADO
UTSJD0932	COMBO DVD-VHS MCA. SONY MOD. D360P	1.899,00	09/01/2006	EN BUEN ESTADO
UTSJD0934	COMBO DVD-VHS MCA. SONY MOD. D360P	1.899,00	09/01/2006	EN BUEN ESTADO
UTSJD0935	COMBO DVD-VHS MCA. SONY MOD. D360P	1.899,00	09/01/2006	EN BUEN ESTADO
UTSJD0936	COMBO DVD-VHS MCA. SONY MOD. D360P	1.899,00	09/01/2006	EN BUEN ESTADO
UTSJD0937	COMBO DVD-VHS MCA. SONY MOD. D360P	1.899,00	09/01/2006	EN BUEN ESTADO
UTSJD0938	COMBO DVD-VHS MCA. SONY MOD. D360P	1.899,00	09/01/2006	EN BUEN ESTADO
UTSJD0939	COMBO DVD-VHS MCA. SONY MOD. D360P	1.899,00	09/01/2006	EN BUEN ESTADO
UTSJD0940	COMBO DVD-VHS MCA. SONY MOD. D360P	1.899,00	09/01/2006	EN BUEN ESTADO
UTSJD0941	COMBO DVD-VHS MCA. SONY MOD. D360P	1.899,00	09/01/2006	EN BUEN ESTADO
UTSJD0942	COMBO DVD-VHS MCA. SONY MOD. D360P	1.899,00	09/01/2006	EN BUEN ESTADO
UTSJD0943	COMBO DVD-VHS MCA. SONY MOD. D360P	1.899,00	09/01/2006	EN BUEN ESTADO
UTSJD1841	DVD MCA. SONY MOD. DVP-NS300	3.438,50	09/01/2006	EN BUEN ESTADO
UTSJM0793	ESCRITORIO METALICO PEDESTAL IZQ.	746,99	09/01/2006	EN BUEN ESTADO
UTSJM0807	ESCRITORIO METALICO PED. DER. MCA. GERMANY	746,99	09/01/2006	EN BUEN ESTADO
UTSJM1864	ESCRITORIO DE MADERA 2 PEDESTALES	2.500,01	09/01/2006	EN BUEN ESTADO
UTSJM3154	ESCRITORIO METALICO 1 PED. C/ADIT. DER.	3.197,00	09/01/2006	EN BUEN ESTADO
UTSJM3329	ESCRITORIO METALICO C/PED. DER.	4.025,00	09/01/2006	EN BUEN ESTADO
UTSJM3334	ESCRITORIO METALICO PED. DER. ADIT. IZQ.	1.598,59	09/01/2006	EN BUEN ESTADO
UTSJM3464	ESCRITORIO METALICO DOBLE PEDESTAL	1.436,11	09/01/2006	EN BUEN ESTADO
UTSJM3577	ESCRITORIO METALICO 1 PEDESTAL	1.265,00	09/01/2006	EN BUEN ESTADO
UTSJM3593	ESCRITORIO METALICO DOS PEDESTALES	2.312,75	09/01/2006	EN BUEN ESTADO
UTSJM4533	ESCRITORIO UN PEDESTAL 1.50X75X75	4.082,50	09/01/2006	EN BUEN ESTADO
UTSJM7337	ESCRITORIO C/ADIT.EJEC.DER.MCA.GEBESA	2.760,00	09/01/2006	EN BUEN ESTADO
UTSJM7338	ESCRITORIO C/ADIT.SECRET.IZQ.	2.150,50	09/01/2006	EN BUEN ESTADO
UTSJM7340	ESCRITORIO C/ADIT.SECRET.IZQ.	2.150,50	09/01/2006	EN BUEN ESTADO
UTSJM7341	ESCRITORIO C/ADIT.SECRET.IZQ.	2.150,50	09/01/2006	EN BUEN ESTADO
UTSJM7342	ESCRITORIO C/ADIT.SECRET.IZQ.	2.150,50	09/01/2006	EN BUEN ESTADO
UTSJM7343	ESCRITORIO C/ADIT.SECRET.IZQ.	2.150,50	09/01/2006	EN BUEN ESTADO
UTSJM7344	ESCRITORIO C/ADIT.SECRET.DER.	2.150,50	09/01/2006	EN BUEN ESTADO
UTSJM7345	ESCRITORIO C/ADIT.SECRET.DER.	2.150,50	09/01/2006	EN BUEN ESTADO
UTSJM7347	ESCRITORIO C/ADIT.SECRET.DER.	2.150,50	09/01/2006	EN BUEN ESTADO
UTSJM7348	ESCRITORIO C/ADIT.SECRET.DER.	2.150,50	09/01/2006	EN BUEN ESTADO
UTSJM7349	ESCRITORIO C/ADIT.SECRET.DER.	2.150,50	09/01/2006	EN BUEN ESTADO
UTSJM7351	ESCRITORIO C/ADIT.SECRET.DER.	2.150,50	09/01/2006	EN BUEN ESTADO
UTSJM7353	ESCRITORIO DIR.C/REDENZA Y LIBRERO	7.360,00	09/01/2006	EN BUEN ESTADO
UTSJM7380	ESCRITORIO METALICO UN PEDESTAL	1.665,66	09/01/2006	EN BUEN ESTADO

CÓDIGO	DESCRIPCIÓN DEL BIEN MUEBLE	VALOR EN LIBROS	FECHA DE REGISTRO	ESTATUS DEL BIEN
UTSJCM21978	COMPUTADORA DELL AIO MOD. 7410	20,392.60	29/01/2024	EN BUEN ESTADO
UTSJCM21979	COMPUTADORA DELL AIO MOD. 7410	20,392.60	29/01/2024	EN BUEN ESTADO
UTSJCM21980	COMPUTADORA DELL AIO MOD. 7410	20,392.60	29/01/2024	EN BUEN ESTADO
UTSJCM21981	COMPUTADORA DELL AIO MOD. 7410	20,392.60	29/01/2024	EN BUEN ESTADO
UTSJCM21982	COMPUTADORA DELL AIO MOD. 7410	20,392.60	29/01/2024	EN BUEN ESTADO
UTSJCM21983	COMPUTADORA DE ESCRITORIO DELL 7820	40,757.48	29/01/2024	EN BUEN ESTADO
UTSJCM21984	COMPUTADORA DE ESCRITORIO DELL 7820	40,757.48	29/01/2024	EN BUEN ESTADO
UTSJCM21985	COMPUTADORA DE ESCRITORIO DELL 7820	40,757.48	29/01/2024	EN BUEN ESTADO
UTSJCM21986	COMPUTADORA DE ESCRITORIO DELL 7820	40,757.48	29/01/2024	EN BUEN ESTADO
UTSJCM21987	COMPUTADORA DE ESCRITORIO DELL 7820	40,757.48	29/01/2024	EN BUEN ESTADO
UTSJCM21988	COMPUTADORA DE ESCRITORIO DELL 7820	40,757.48	29/01/2024	EN BUEN ESTADO
UTSJCM21989	COMPUTADORA DE ESCRITORIO DELL 7820	40,757.48	29/01/2024	EN BUEN ESTADO
UTSJCM21990	COMPUTADORA DE ESCRITORIO DELL 7820	40,757.48	29/01/2024	EN BUEN ESTADO
UTSJCM21991	COMPUTADORA DE ESCRITORIO DELL 7820	40,757.48	29/01/2024	EN BUEN ESTADO
UTSJCM21992	COMPUTADORA DE ESCRITORIO DELL 7820	40,757.48	29/01/2024	EN BUEN ESTADO
UTSJCM21993	COMPUTADORA DE ESCRITORIO DELL 7820	40,757.48	29/01/2024	EN BUEN ESTADO
UTSJCM21994	COMPUTADORA DE ESCRITORIO DELL 7820	40,757.48	29/01/2024	EN BUEN ESTADO
UTSJCM21995	COMPUTADORA DE ESCRITORIO DELL 7820	40,757.48	29/01/2024	EN BUEN ESTADO
UTSJCM21996	COMPUTADORA DE ESCRITORIO DELL 7820	40,757.48	29/01/2024	EN BUEN ESTADO
UTSJCM21997	COMPUTADORA DE ESCRITORIO DELL 7820	40,757.48	29/01/2024	EN BUEN ESTADO
UTSJEDS21998	ESTACION DE SEGURIDAD CON LAVAJOS Y DUCHA	21,518.00	30/01/2024	EN BUEN ESTADO
UTSJEDS21999	ESTACION DE SEGURIDAD CON LAVAJOS Y DUCHA	21,518.00	30/01/2024	EN BUEN ESTADO
UTSJLFT22000	LECTOR FOTOMETRO DE MICROPLACA	222,841.35	30/01/2024	EN BUEN ESTADO
UTSJPAR22001	PARILLA DE CALENTAMIENTO CON AGITACIÓN	28,898.50	30/01/2024	EN BUEN ESTADO
UTSJPAR22002	PARILLA DE CALENTAMIENTO CON AGITACIÓN	28,898.50	30/01/2024	EN BUEN ESTADO
UTSJPAR22003	PARILLA DE CALENTAMIENTO CON AGITACIÓN	28,898.50	30/01/2024	EN BUEN ESTADO
UTSJKT22004	KIT DE REDES: 6 ROUTERS CISCO, TARJETA DE INTERFASE, 4 NUCLEOS DE CPU, 6 SWITCHES CISCO CON CABLES Y LICENCIAS	704,073.60	30/01/2024	EN BUEN ESTADO
UTSJDDM22005	DISOLUTOR DE MEDICAMENTO MOD. RC-3	72,500.00	30/01/2024	EN BUEN ESTADO
UTSJLHV22006	LIOFILIZADORA DE MESA VERTICAL MOD. LGJ-10	208,800.00	30/01/2024	EN BUEN ESTADO
UTSJPAR22007	PARILLA DE CALENTAMIENTO CON AGITACIÓN	28,898.50	30/01/2024	EN BUEN ESTADO
UTSJPAR22008	PARILLA DE CALENTAMIENTO CON AGITACIÓN	28,898.50	30/01/2024	EN BUEN ESTADO
UTSJPAR22009	PARILLA DE CALENTAMIENTO CON AGITACIÓN	28,898.50	30/01/2024	EN BUEN ESTADO
UTSJPAR22010	PARILLA DE CALENTAMIENTO CON AGITACIÓN	28,898.50	30/01/2024	EN BUEN ESTADO
UTSJPAR22011	PARILLA DE CALENTAMIENTO CON AGITACIÓN	28,898.50	30/01/2024	EN BUEN ESTADO
UTSJPAR22012	PARILLA DE CALENTAMIENTO CON AGITACIÓN	28,898.50	30/01/2024	EN BUEN ESTADO
UTSJPAR22013	PARILLA DE CALENTAMIENTO CON AGITACIÓN	28,898.50	30/01/2024	EN BUEN ESTADO
UTSJPAR22014	PARRILLA CALENT. Y AGIT. IKA MOD. C-MAG HS 7	22,891.74	30/01/2024	EN BUEN ESTADO
UTSJPAR22015	PARRILLA CALENT. Y AGIT. IKA MOD. C-MAG HS 7	22,891.74	30/01/2024	EN BUEN ESTADO
UTSJPAR22016	PARRILLA CALENT. Y AGIT. IKA MOD. C-MAG HS 7	22,891.74	30/01/2024	EN BUEN ESTADO
UTSJPAR22017	PARRILLA CALENT. Y AGIT. IKA MOD. C-MAG HS 7	22,891.74	30/01/2024	EN BUEN ESTADO
UTSJPAR22018	PARRILLA CALENT. Y AGIT. IKA MOD. C-MAG HS 7	22,891.74	30/01/2024	EN BUEN ESTADO
UTSJPAR22019	PARRILLA CALENT. Y AGIT. IKA MOD. C-MAG HS 7	22,891.74	30/01/2024	EN BUEN ESTADO
UTSJPAR22020	PARRILLA CALENT. Y AGIT. IKA MOD. C-MAG HS 7	22,891.74	30/01/2024	EN BUEN ESTADO
UTSJPAR22021	PARRILLA CALENT. Y AGIT. IKA MOD. C-MAG HS 7	22,891.74	30/01/2024	EN BUEN ESTADO
UTSJCM22022	COMPUTADORA DE ESCRITORIO DELL 7820	39,646.96	30/01/2024	EN BUEN ESTADO
UTSJCAT22056	CAMIONETA DODGE JOURNEY PLATA	579,900.00	29/02/2024	EN BUEN ESTADO
UTSJIM22057	IMPRESORA PARA CREDENCIALES	39,161.01	16/03/2024	EN BUEN ESTADO
	<b>SALDO TOTAL</b>	<b>130,149,804.21</b>		


Nota: Se imprimen solamente la pagina 1 y la última por ser mas de 150 hojas, la información completa esta en el disco anexo.

  
**L.A. WENDY AMÉRICA MALDONADO MORALES**  
 ENCARGADA DEL DESPACHO DE LA DIRECCIÓN DE ADMINISTRACIÓN Y FINANZAS.

  
**LIC. VÍCTOR ALFONSO HERNÁNDEZ CORDOBA**  
 JEFE DEL DEPARTAMENTO DE ADQUISICIONES Y ACTIVO FIJO

RELACION DE BIENES INMUEBLES QUE COMPONEN EL PATRIMONIO AL 31 DE MARZO DEL 2024

Código	Descripción del bien	Valor en Libros
1231100001000000000000	Terreno de la unidad academica Jalpan	597,435.49
1231100002000000000000	Terreno de la UTSJRSan juan del Rio	26,354,743.65
1231100003000000000000	Actualizacion valor catastral	243,118,856.35
1231100004000000000000	Actualizacion valor catastral Jalpan	398,835.19
1233100001000000000000	Edificio "J" Docencia	7,589,162.14
1233100002000000000000	Edificio "N" Laboratorio	3,533,909.99
1233100003000000000000	Edificio "O" Unidad docente	7,352,020.19
1233100004000000000000	Edificio "P" Laboratorio	3,566,809.49
1233100005000000000000	Edificio "B" Cafeteria	1,015,090.75
1233100006000000000000	Obra exterior PEO 99	1,518,581.63
1233100007000000000000	Edificio "K" Laboratorio	5,546,892.72
1233100008000000000000	Const. red. hidraulica de agua	1,305,213.52
1233100009000000000000	Edificio de la biblioteca	3,971,550.47
1233100010000000000000	Exterior biblioteca	237,797.86
1233100011000000000000	Edificio "I" Unidad docencia	7,540,073.62
1233100012000000000000	Almacenes	1,072,968.78
1233100013000000000000	Plaza del estudiante	379,608.15
1233100014000000000000	Techumbre del estacionamiento	36,800.00
1233100015000000000000	Edificio de vinculacion	10,044,640.23
1233100016000000000000	Gimnasio auditorio	8,033,855.55
1233100017000000000000	Cancha de usos multiples	909,479.66
1233100018000000000000	Laboratorio de medios	9,393,626.00
1233100019000000000000	Andador exterior edificio	53,093.20
1233100020000000000000	Ampliacion de estacionamiento	2,564,713.57
1233100021000000000000	Capsula del tiempo	11,310.00
1233100022000000000000	Asta bandera	39,034.00
1233100023000000000000	Edificio "F" Idiomas	11,903,937.30
1233100024000000000000	Unidad academica Jalpan	3,532,214.00
1233100025000000000000	Cerca de acero de estacionamiento	259,296.26
1233100026000000000000	Andador edificio "H" y "F"	82,172.40
1233100027000000000000	Ampliacion de almacen de mantenimiento	368,928.58
1233100028000000000000	Actualizacion valor catastral	81,935,827.23
1233100029000000000000	Unidad de investigacion	4,343,538.80
1233100030000000000000	Laboratorio de manufactura avanzada	1,697,732.73
1233100031000000000000	Edificio "G"	14,939,687.27
1233100032000000000000	Edificio "D"	15,895,338.10
1233100033000000000000	Cafeteria Unidad Academica Jalpan	436,252.84
1239100001000000000000	Modulo de paneles solares	3,195,465.90
1233100034000000000000	Cancha de futbol Soccer	4,150,800.00
1233100035000000000000	MODULO B, EDIFICIO DE DOCENCIA AMP "D" LABORATORIO DE CONSTRUCCIÓN "Q", CAFETERIA, ADECUACIÓN ACCESO NORTE	33,602,711.42
Total		<b>522,530,005.03</b>

  
 Sr. en A. P. FERNANDO FILEMON FERRUSCA ORTIZ  
 RECTOR


  
 L.A. WENDY AMERICA MALDONADO MORALES  
 ENCARGADA DE LA DIRECCIÓN DE ADMINISTRACIÓN Y FINANZAS



Universidad Tecnológica de San Juan del Río  
Al 31 de Marzo del 2024

Relación de cuentas bancarias productivas específicas

Fondo, Programa o Convenio	Datos de la Cuenta Bancaria	
	Institución Bancaria	Número de Cuenta
Recurso Federal de Subsidios para organismos descentralizados estatales PP U006 2024	Santander	65510256710



M. en A. P. FERNANDO FILEMÓN FERRUSCA ORTIZ


Rector



L.A. WENDY AMÉRICA MALDONADO MORALES

ENCARGADA DEL DESPACHO DE LA DIRECCIÓN DE ADMINISTRACIÓN Y FINANZAS

NO APLICA



M. en A. P. FERNANDO FILEMÓN FERRUSCA ORTIZ

Rector



L.A. WENDY AMÉRICA MALDONADO MORALES

ENCARGADA DEL DESPACHO DE LA DIRECCIÓN DE ADMINISTRACIÓN  
Y FINANZAS



Universidad Tecnológica de San Juan del Río  
Al 31 de Marzo del 2024  
Coberturas financieras

NO APLICA

M. en A. P. FERNANDO ALEMÓN FERRUSCA ORTIZ

Rector

L.A. WENDY AMÉRICA MALDONADO MORALES

ENCARGADA DEL DESPACHO DE LA DIRECCIÓN DE ADMINISTRACIÓN  
Y FINANZAS



Rubro de Ingresos	Ingreso				Diferencia (6= 5 - 1)
	Estimado (1)	Ampliaciones y Reducciones (2)	Modificado (3= 1 + 2)	Devengado (4)	
Impuestos	0	0	0	0	0
Cuotas y Aportaciones de Seguridad Social	0	0	0	0	0
Contribuciones de Mejoras	0	0	0	0	0
Derechos	0	0	0	0	0
Productos	0	361,264	361,264	361,264	361,264
Aprovechamientos	0	0	0	0	0
Ingresos por Venta de Bienes, Prestación de Servicios y Otros Ingresos	25,000,000	0	25,000,000	9,918,744	9,910,744
Participaciones, Aportaciones, Convenios, Incentivos Derivados de la Colaboración Fiscal y Fondos Distintos de Aportaciones	0	0	0	0	0
Transferencias, Asignaciones, Subsidios y Jubilaciones	167,801,283	0	167,801,283	51,912,223	51,912,223
Ingresos Derivados de Financiamientos	0	0	0	0	0
<b>Total</b>	<b>192,801,283</b>	<b>361,264</b>	<b>193,162,547</b>	<b>62,192,231</b>	<b>62,184,231</b>
				<b>Ingresos excedentes</b>	
					<b>-130,617,052</b>

Estado Analítico de Ingresos Por Fuente de Financiamiento	Ingreso				Diferencia (6= 5 - 1)
	Estimado (1)	Ampliaciones y Reducciones (2)	Modificado (3= 1 + 2)	Devengado (4)	
<b>Ingresos del Poder Ejecutivo Federal o Estatal y de los Municipios</b>	0	0	0	0	0
Impuestos	0	0	0	0	0
Cuotas y Aportaciones de Seguridad Social	0	0	0	0	0
Contribuciones de Mejoras	0	0	0	0	0
Derechos	0	0	0	0	0
Productos	0	0	0	0	0
Aprovechamientos	0	0	0	0	0
Participaciones, Aportaciones, Convenios, Incentivos Derivados de la Colaboración Fiscal y Fondos Distintos de Aportaciones	0	0	0	0	0
Transferencias, Asignaciones, Subsidios y Jubilaciones	0	0	0	0	0
<b>Ingresos de los Entes Públicos de los Poderes Legislativo y Judicial, de los Organos Autónomos y del Sector Paraestatal o Paramunicipal, así como de las Empresas Productivas del Estado</b>	<b>192,801,283</b>	<b>361,264</b>	<b>193,162,547</b>	<b>62,192,231</b>	<b>62,184,231</b>
Cuotas y Aportaciones de Seguridad Social	0	0	0	0	0
Productos	0	361,264	361,264	361,264	361,264
Ingresos por Venta de Bienes, Prestación de Servicios y Otros Ingresos	25,000,000	0	25,000,000	9,918,744	9,910,744
Transferencias, Asignaciones, Subsidios y Jubilaciones	167,801,283	0	167,801,283	51,912,223	51,912,223
<b>Ingresos derivados de financiamiento</b>	<b>0</b>	<b>0</b>	<b>0</b>	<b>0</b>	<b>0</b>
Ingresos Derivados de Financiamientos	0	0	0	0	0
<b>Total</b>	<b>192,801,283</b>	<b>361,264</b>	<b>193,162,547</b>	<b>62,192,231</b>	<b>62,184,231</b>
				<b>Ingresos excedentes</b>	
					<b>-130,617,052</b>

M. en A. P. Fernando Fierro Ortiz  
Rector

L.A. Wanda América Maldonado Morales  
Encargada del Despacho de la Dirección de Administración y Finanzas

**UNIVERSIDAD TECNOLÓGICA DE SAN JUAN DEL RÍO**  
**Estado Analítico del Ejercicio del Presupuesto de Egresos**  
**Clasificación por Objeto del Gasto (Capítulo y Concepto)**  
**Del 1 de Enero al 31 de Marzo de 2024**

Concepto	Egresos					Subejercicio
	Aprobado	Ampliaciones/ (Reducciones)	Modificado	Desagregado	Pagado	
	1	2	3 = (1 + 2)	4	5	6 = (3 - 4)
<b>Servicios Personales</b>	<b>150,874,288</b>	<b>3,533</b>	<b>150,874,820</b>	<b>28,127,016</b>	<b>26,887,503</b>	<b>122,747,803</b>
Remuneraciones al Personal de Carácter Permanente	72,634,683	2,823,250	75,657,933	16,428,540	18,258,682	57,229,393
Remuneraciones al Personal de Carácter Transitorio	0	0	0	0	0	0
Remuneraciones Adicionales y Especiales	24,910,553	327,717	25,238,270	1,070,150	1,045,420	24,168,121
Seguridad Social	16,470,703	589,515	17,070,218	4,624,452	3,804,714	12,445,786
Otras Prestaciones Sociales y Económicas	24,999,587	1,172,888	26,172,454	3,303,072	3,102,360	22,869,383
Previsiones	6,180,528	-4,836,052	1,524,476	0	0	1,524,476
Pago de Estímulos a Servidores Públicos	5,495,232	-283,765	5,211,467	700,803	686,348	4,510,064
<b>Materiales y Suministros</b>	<b>3,756,160</b>	<b>70,640</b>	<b>3,826,800</b>	<b>883,477</b>	<b>858,652</b>	<b>2,943,323</b>
Materiales de Administración, Emisión de Documentos y Artículos Oficiales	1,165,000	116,784	1,281,784	378,675	378,575	904,909
Alimentos y Utensilios	340,160	-9,768	330,392	82,826	82,826	267,566
Materias Primas y Materiales de Producción y Comercialización	0	0	0	0	0	0
Materiales y Artículos de Construcción y de Reparación	725,000	-24,855	700,145	156,854	166,854	553,292
Productos Químicos, Farmacéuticos y de Laboratorio	308,000	-107,601	200,399	11,291	11,291	188,907
Combustibles, Lubricantes y Aditivos	740,000	119,565	859,565	232,000	232,000	627,565
Vestuario, Blancos, Prendas de Protección y Artículos Deportivos	248,000	-9,316	238,684	185	185	238,000
Materiales y Suministros Para Seguridad	0	0	0	0	0	0
Herramientas, Refacciones y Accesorios Menores	220,000	-15,470	204,530	41,388	16,560	163,144
<b>Servicios Generales</b>	<b>24,933,872</b>	<b>2,719,477</b>	<b>27,653,349</b>	<b>7,656,357</b>	<b>7,363,173</b>	<b>19,996,992</b>
Servicios Básicos	1,280,870	1,013,579	2,274,449	465,591	465,591	1,808,858
Servicios de Arrendamiento	635,870	144,572	680,442	366,738	360,842	283,708
Servicios Profesionales, Científicos, Técnicos y Otros Servicios	10,098,292	1,048,918	11,145,211	3,359,475	3,371,835	7,745,735
Servicios Financieros, Bancarios y Comerciales	698,840	366,875	1,065,715	307,545	307,545	758,170
Servicios de Instalación, Reparación, Mantenimiento y Conservación	9,133,208	162,418	9,315,626	2,282,439	2,282,439	7,033,188
Servicios de Comunicación Social y Publicidad	200,000	-30,000	170,000	0	0	170,000
Servicios de Traslado y Viáticos	290,000	-14,888	275,114	45,710	45,710	229,404
Servicios Oficiales	981,782	-69,590	912,232	22,031	22,031	890,201
Otros Servicios Generales	1,737,000	77,561	1,814,561	738,829	487,379	1,077,732
<b>Transferencias, Asignaciones, Subsidios y Otras Ayudas</b>	<b>13,239,964</b>	<b>1,448,582</b>	<b>14,688,556</b>	<b>2,701,071</b>	<b>2,701,071</b>	<b>11,987,485</b>
Transferencias Internas y Asignaciones al Sector Público	0	0	0	0	0	0
Transferencias al Resto del Sector Público	0	0	0	0	0	0
Subsidios y Subvenciones	27,800	0	27,800	0	0	27,800
Ayudas Sociales	3,687,624	1,448,582	5,146,216	1,099,570	1,099,570	4,346,646
Pensiones y Jubilaciones	9,214,740	0	9,214,740	1,601,501	1,601,501	7,613,239
Transferencias a Fideicomisos, Mandatos y Otros Análogos	0	0	0	0	0	0
Transferencias a la Seguridad Social	0	0	0	0	0	0
Donativos	0	0	0	0	0	0
Transferencias al Exterior	0	0	0	0	0	0
<b>Bienes Muebles, Inmuebles e Intangibles</b>	<b>0</b>	<b>1,067,085</b>	<b>1,067,085</b>	<b>1,064,883</b>	<b>1,064,683</b>	<b>2,402</b>
Mobiliario y Equipo de Administración	0	78,808	78,808	78,808	78,808	0
Mobiliario y Equipo Educativo y Recreativo	0	0	0	0	0	0
Equipo e Instrumental Médico y de Laboratorio	0	408,377	408,377	405,975	405,975	2,402
Vehículos y Equipo de Transporte	0	579,900	579,900	579,900	579,900	0
Equipo de Defensa y Seguridad	0	0	0	0	0	0
Maquinaria, Otros Equipos y Herramientas	0	0	0	0	0	0
Activos Biológicos	0	0	0	0	0	0
Bienes Inmuebles	0	0	0	0	0	0
Activos Intangibles	0	0	0	0	0	0
<b>Inversión Pública</b>	<b>0</b>	<b>0</b>	<b>0</b>	<b>0</b>	<b>0</b>	<b>0</b>
Obra Pública en Bienes de Dominio Público	0	0	0	0	0	0
Obra Pública en Bienes Propios	0	0	0	0	0	0
Proyectos Productivos y Acciones de Fomento	0	0	0	0	0	0
<b>Inversiones Financieras y Otras Provisiones</b>	<b>0</b>	<b>0</b>	<b>0</b>	<b>0</b>	<b>0</b>	<b>0</b>
Inversiones Para el Fomento de Actividades Productivas	0	0	0	0	0	0
Acciones y Participaciones de Capital	0	0	0	0	0	0
Compra de Títulos y Valores	0	0	0	0	0	0
Concesión de Préstamos	0	0	0	0	0	0
Inversiones en Fideicomisos, Mandatos y Otros Análogos	0	0	0	0	0	0
Otras Inversiones Financieras	0	0	0	0	0	0
Provisiones para Contingencias y Otras Erogaciones Especiales	0	0	0	0	0	0
<b>Participaciones y Aportaciones</b>	<b>0</b>	<b>0</b>	<b>0</b>	<b>0</b>	<b>0</b>	<b>0</b>
Participaciones	0	0	0	0	0	0
Aportaciones	0	0	0	0	0	0
Convenios	0	0	0	0	0	0
<b>Deuda Pública</b>	<b>0</b>	<b>0</b>	<b>0</b>	<b>0</b>	<b>0</b>	<b>0</b>
Amortización de la Deuda Pública	0	0	0	0	0	0
Intereses de la Deuda Pública	0	0	0	0	0	0
Comisiones de la Deuda Pública	0	0	0	0	0	0
Gastos de la Deuda Pública	0	0	0	0	0	0
Costo por Coberturas	0	0	0	0	0	0
Apoyos Financieros	0	0	0	0	0	0
Adeudos de Ejercicios Fiscales Anteriores (Adefas)	0	0	0	0	0	0
<b>Total del Gasto</b>	<b>192,801,283</b>	<b>5,309,327</b>	<b>198,110,610</b>	<b>40,432,605</b>	<b>38,885,082</b>	<b>157,678,005</b>

M. en A. P.   
 Director

L.A. Wendy   
 Encargada del Despacho de la Dirección de Administración y Finanzas



UNIVERSIDAD TECNOLÓGICA DE SAN JUAN DEL RÍO  
Estado Analítico del Ejercicio del Presupuesto de Egresos  
Clasificación Económica (por Tipo de Gasto)  
Del 1 de Enero al 31 de Marzo de 2024

Concepto	Egresos					Subejercicio 6 = ( 3 - 4 )
	Aprobado 1	Ampliaciones/ (Reducciones) 2	Modificado 3 = ( 1 + 2 )	Devengado 4	Pagado 5	
Gasto Corriente	183,586,543	4,242,242	187,828,785	37,766,421	36,218,898	150,062,364
Gasto de Capital	0	1,067,085	1,067,085	1,064,683	1,064,683	2,402
Amortización de la Deuda y Disminución de Pasivos	0	0	0	0	0	0
Pensiones y Jubilaciones	9,214,740	0	9,214,740	1,601,501	1,601,501	7,613,239
Participaciones	0	0	0	0	0	0
<b>Total del Gasto</b>	<b>192,801,283</b>	<b>5,309,327</b>	<b>198,110,610</b>	<b>40,432,605</b>	<b>38,885,082</b>	<b>157,678,005</b>

M. en A. P. Fernando Piñero Ferrusca Ortiz  
Rector

L.A. Wendy América Maldonado Morales

Encargada del Despacho de la Dirección de Administración y Finanzas



Concepto	Egresos			Subjercicio	
	Aprobado 1	Ampliaciones/ (Reducciones) 2	Modificado 3 = (1 + 2)		Devenido 4
<b>RECTORIA</b>	<b>577,333</b>	<b>7,294,573</b>	<b>7,871,906</b>	<b>1,688,514</b>	<b>1,441,492</b>
ABOGADO GENERAL	137,500	1,831,168	2,068,668	672,651	459,895
ORGANO INTERNO DE CONTROL	180,000	870,867	1,050,867	229,345	821,522
RECTORIA	243,369	3,527,506	3,770,875	581,512	588,660
DESARROLLO ORGANIZACIONAL	16,464	965,032	981,496	204,975	188,506
<b>SECRETARIA ACADÉMICA</b>	<b>5,434,641</b>	<b>99,817,282</b>	<b>105,351,903</b>	<b>20,947,716</b>	<b>20,146,658</b>
DIRECCIÓN DE LA DIVISIÓN DE NEGOCIOS Y MERCADOTECNIA	998,912	20,167,153	21,166,065	4,071,537	3,915,344
DIRECCIÓN DE LA DIVISIÓN DE MECATRÓNICA, DESARROLLO DE SOFTWARE E INGENIERÍA CIVIL	1,266,119	28,746,950	30,015,063	5,991,892	5,782,728
DIRECCIÓN DE LA DIVISIÓN DE QUÍMICA Y ENERGÍAS RENOVABLES	812,471	21,328,136	22,138,607	4,678,705	4,511,915
DIRECCIÓN DE LA DIVISIÓN DE SISTEMAS PRODUCTIVOS Y MANTENIMIENTO INDUSTRIAL	1,054,990	19,098,318	20,152,908	3,903,556	3,705,495
DIRECCIÓN DE INVESTIGACIÓN, DESARROLLO TECNOLÓGICO Y POSGRADO	180,262	2,430,823	2,611,085	410,318	401,418
SECRETARIA ACADÉMICA	1,122,293	8,145,693	9,268,176	1,891,668	1,829,558
<b>DIRECCIÓN DE ASUNTOS ESTUDIANTILES</b>	<b>2,116,620</b>	<b>10,277,071</b>	<b>12,393,891</b>	<b>2,288,620</b>	<b>2,225,279</b>
DEPARTAMENTO DE SERVICIOS BIBLIOTECARIOS, CULTURAL Y DEPORTES	488,362	3,804,773	4,403,135	888,421	874,312
DEPARTAMENTO DE SERVICIOS MEDICOS	48,820	653,726	702,546	128,497	124,855
DEPARTAMENTO DE SERVICIOS ESCOLARES	375,752	2,545,528	2,921,280	553,688	539,324
DIRECCION DE ASUNTOS ESTUDIANTILES	1,183,886	2,973,044	4,166,930	708,004	686,787
<b>DIRECCION DE VINCULACIÓN</b>	<b>3,856,722</b>	<b>9,001,673</b>	<b>12,858,395</b>	<b>3,283,819</b>	<b>3,243,380</b>
DEPARTAMENTO DE RELACIONES CON EL SECTOR PRODUCTIVO	884,174	3,663,764	4,527,938	1,272,477	1,254,140
SERVICIOS TECNOLÓGICOS	932,500	0	932,500	83,089	83,089
DEPARTAMENTO DE PRENSA Y DIFUSION	584,000	868,665	1,452,665	312,639	308,874
DIRECCION DE VINCULACION	1,576,048	4,469,244	6,045,292	1,615,713	1,597,277
<b>DIRECCION DE ADMINISTRACIÓN Y FINANZAS</b>	<b>178,592,859</b>	<b>-128,592,988</b>	<b>50,000,871</b>	<b>10,408,481</b>	<b>10,050,049</b>
DEPARTAMENTO DE ADMINISTRACIÓN FINANCIERA	112,285	2,175,915	2,288,180	444,862	432,594
DEPARTAMENTO DE RECURSOS HUMANOS	161,317,380	-141,539,953	19,777,427	2,715,804	2,695,889
DEPARTAMENTO DE ADQUISICIONES Y ACTIVO	443,218	1,612,042	2,055,260	620,364	620,394
DEPARTAMENTO DE MANTENIMIENTO E INSTALACIONES	13,917,167	5,596,657	19,515,824	4,932,251	4,910,084
DIRECCION DE ADMINISTRACION Y FINANZAS	3,732,537	1,895,400	5,627,937	1,460,199	1,201,844
DEPARTAMENTO DE PROGRAMACION Y PRESUPUESTO	28,292	1,670,941	1,699,234	225,982	189,264
<b>DIRECCION DE PLANEACIÓN Y SISTEMAS DE INFORMACIÓN</b>	<b>1,164,908</b>	<b>7,411,746</b>	<b>8,576,654</b>	<b>1,815,347</b>	<b>1,778,024</b>
DEPARTAMENTO DE PLANEACIÓN, EVALUACIÓN Y ESTADÍSTICA	73,508	2,336,976	2,410,484	446,126	430,413
DEPARTAMENTO DE TECNOLOGÍAS DE LA INFORMACIÓN	927,100	3,746,608	4,673,709	1,149,078	1,133,542
DIRECCION DE PLANEACION Y SISTEMAS DE INFORMACION	164,300	1,328,162	1,492,462	220,143	213,770
<b>Total del Gasto</b>	<b>192,801,283</b>	<b>5,309,327</b>	<b>198,110,610</b>	<b>40,432,605</b>	<b>38,885,082</b>

M. en A. P. Fermín Filmon Ferriz Ortiz  
 Rector

L.A. Weickly América Maltonado Morales

Encomendado del Despacho de la Dirección de Administración y Finanzas

*[Handwritten mark]*



**UNIVERSIDAD TECNOLÓGICA DE SAN JUAN DEL RÍO**  
**Estado Analítico del Ejercicio del Presupuesto de Egresos**  
**Clasificación Funcional (Finalidad y Función)**  
**Del 1 de Enero al 31 de Marzo de 2024**

Concepto	Egresos					Subejercicio 6 = (3 + 4)
	Aprobado 1	Ampliaciones/(Reducciones) 2	Modificado 3 = (1 + 2)	Devengado 4	Pagado 5	
<b>Gobierno</b>						
Legislación	0	0	0	0	0	0
Justicia	0	0	0	0	0	0
Coordinación de la Política de Gobierno	0	0	0	0	0	0
Relaciones Exteriores	0	0	0	0	0	0
Asuntos Financieros y Hacendarios	0	0	0	0	0	0
Seguridad Nacional	0	0	0	0	0	0
Asuntos de Orden Público y de Seguridad Interior	0	0	0	0	0	0
Otros Servicios Generales	0	0	0	0	0	0
<b>Desarrollo Social</b>	<b>192,801,283</b>	<b>5,309,327</b>	<b>198,110,610</b>	<b>40,432,605</b>	<b>38,885,082</b>	<b>157,678,005</b>
Protección Ambiental	0	0	0	0	0	0
Vivienda y Servicios a la Comunidad	0	0	0	0	0	0
Salud	0	0	0	0	0	0
Recreación, Cultura y Otras Manifestaciones Sociales	0	0	0	0	0	0
Educación	192,801,283	5,309,327	198,110,610	40,432,605	38,885,082	157,678,005
Protección Social	0	0	0	0	0	0
Otros Asuntos Sociales	0	0	0	0	0	0
<b>Desarrollo Económico</b>	<b>0</b>	<b>0</b>	<b>0</b>	<b>0</b>	<b>0</b>	<b>0</b>
Asuntos Económicos, Comerciales y Laborales en General	0	0	0	0	0	0
Agropecuaria, Silvicultura, Pesca y Caza	0	0	0	0	0	0
Combustibles y Energía	0	0	0	0	0	0
Minería, Manufacturas y Construcción	0	0	0	0	0	0
Transporte	0	0	0	0	0	0
Comunicaciones	0	0	0	0	0	0
Turismo	0	0	0	0	0	0
Ciencia, Tecnología e Innovación	0	0	0	0	0	0
Otras Industrias y Otros Asuntos Económicos	0	0	0	0	0	0
<b>Otras no Clasificadas en Funciones Anteriores</b>	<b>0</b>	<b>0</b>	<b>0</b>	<b>0</b>	<b>0</b>	<b>0</b>
Transacciones de la Deuda Pública / Costo Financiero de la Deuda	0	0	0	0	0	0
Transferencias, Participaciones y Aportaciones entre Diferentes Niveles y	0	0	0	0	0	0
Ordenes de Gobierno	0	0	0	0	0	0
Saneamiento del Sistema Financiero	0	0	0	0	0	0
Adeudos de Ejercicios Fiscales Anteriores	0	0	0	0	0	0
<b>Total del Gasto</b>	<b>192,801,283</b>	<b>5,309,327</b>	<b>198,110,610</b>	<b>40,432,605</b>	<b>38,885,082</b>	<b>157,678,005</b>

M. en A. P. Fernando Felimon Ferrusca Ortiz  
 Rector

L.A. Wendy América Matonado Morales  
 Encargada del Despacho de la Dirección de Administración y Finanzas

*[Handwritten mark]*



UNIVERSIDAD TECNOLÓGICA DE SAN JUAN DEL RÍO  
Endeudamiento Neto  
Del 1 de Enero al 31 de Marzo de 2024

Identificación de Crédito o Instrumento	Contratación / Colocación	Amortización	Endeudamiento Neto
	A	B	C = A - B
<b>Créditos Bancarios</b>			
			0
			0
	<b>NADA QUE MANIFESTAR</b>		0
			0
			0
			0
			0
			0
			0
<b>Total Créditos Bancarios</b>	<b>0</b>	<b>0</b>	<b>0</b>
<b>Otros Instrumentos de Deuda</b>			
			0
			0
			0
			0
			0
			0
			0
			0
			0
<b>Total Otros Instrumentos de Deuda</b>	<b>0</b>	<b>0</b>	<b>0</b>
<b>TOTAL</b>	<b>0</b>	<b>0</b>	<b>0</b>

M. en A. P. Ferrando Filemón Ferrusca Ortiz  
Rector

L.A. Wendy América Maldonado Morales  
Encargada del Despacho de la Dirección de Administración y



UNIVERSIDAD TECNOLÓGICA DE SAN JUAN DEL RÍO  
Flujo de Fondos  
Del 1 de Enero al 31 de Marzo de 2024  
(Cifras en Pesos)

Concepto	Estimado / Aprobado	Devengado	Recaudado / Pagado
<b>Rubros de Ingresos</b>	<b>192,801,283</b>	<b>62,192,231</b>	<b>62,184,231</b>
Impuestos	0	0	0
Cuotas y Aportaciones de Seguridad Social	0	0	0
Contribuciones de Mejoras	0	0	0
Derechos	0	0	0
Productos	0	361,264	361,264
Aprovechamientos	0	0	0
Ingresos por Venta de Bienes, Prestación de Servicios y Otros Ingresos	25,000,000	9,918,744	9,910,744
Participaciones, Aportaciones, Convenios, Incentivos Derivados de la Colaboración Fiscal y Fondos Distintos de Aportaciones	0	0	0
Transferencias, Asignaciones, Subsidios y Subvenciones, y Pensiones y Jubilaciones	167,801,283	51,912,223	51,912,223
Ingresos Derivados de Financiamientos	0	0	0
<b>Capítulos de Gasto</b>	<b>192,801,283</b>	<b>40,432,605</b>	<b>38,885,082</b>
Servicios Personales	150,871,286	28,127,016	26,897,503
Materiales y Suministros	3,756,160	883,477	858,652
Servicios Generales	24933872.34	7,656,357	7,363,173
Transferencias, Asignaciones, Subsidios y Otras Ayudas	13,239,964	2,701,071	2,701,071
Bienes Muebles, Inmuebles e Intangibles	0	1,064,683	1,064,683
Inversión Pública	0	0	0
Inversiones Financieras y Otras Provisiones	0	0	0
Participaciones y Aportaciones	0	0	0
Deuda Pública	0	0	0
<b>Total de las operaciones</b>	<b>0</b>	<b>21,759,626</b>	<b>23,299,149</b>

Bajo protesta de decir verdad declaramos que los Estados Financieros y sus notas, son razonablemente correctos y son responsabilidad del emisor.

  
M. en A. P. Fernando Filemón Ferrusca Ortiz  
Rector

  
L.A. Wendy América Maldonado Morales  
Encargada del Despacho de la Dirección de Administración y





**UNIVERSIDAD TECNOLÓGICA DE SAN JUAN DEL RÍO**  
**Gasto por Categoría Programática**  
**Del 1 de Enero al 31 de Marzo de 2024**

Concepto	Egresos			Subejercicio 6 = (3 + 4)	
	Aprobado 1	Ampliaciones/ (Reducciones) 2	Modificado 3 = (1 + 2)		Devengado 4
<b>Programas</b>					
<b>Subsidios: Sector Social y Privado o Entidades Federativas y Municipios</b>	192,801,283	5,309,327	198,110,610	40,432,605	38,885,082
Sujetos a Reglas de Operación	0	0	0	0	0
Otros Subsidios	0	0	0	0	0
<b>Desempeño de las Funciones</b>	167,760,152	4,709,812	172,469,964	34,635,561	33,907,776
Prestación de Servicios Públicos	167,760,152	4,709,812	172,469,964	34,635,561	33,907,776
Provisión de Bienes Públicos	0	0	0	0	0
Planeación, seguimiento y evaluación de políticas públicas	0	0	0	0	0
Promoción y fomento	0	0	0	0	0
Regulación y supervisión	0	0	0	0	0
Funciones de las Fuerzas Armadas (Únicamente Gobierno Federal)	0	0	0	0	0
Específicos	0	0	0	0	0
Proyectos de Inversión	0	0	0	0	0
<b>Administrativos y de Apoyo</b>	0	0	0	0	0
Apoyo al proceso presupuestario y para mejorar la eficiencia institucional	0	0	0	0	0
Apoyo a la función pública y al mejoramiento de la gestión	0	0	0	0	0
Operaciones ajenas	0	0	0	0	0
<b>Compromisos</b>	0	0	0	0	0
Obligaciones de cumplimiento de resolución jurisdiccional	0	0	0	0	0
Desastres Naturales	0	0	0	0	0
<b>Obligaciones</b>	25,041,131	599,515	25,640,646	5,797,044	4,977,306
Pensiones y jubilaciones	9,214,740	0	9,214,740	1,601,501	1,601,501
Aportaciones a la seguridad social	15,826,391	599,515	16,425,906	4,195,543	3,375,805
Aportaciones a fondos de estabilización	0	0	0	0	0
Aportaciones a fondos de inversión y reestructura de pensiones	0	0	0	0	0
<b>Programas de Gasto Federalizado (Gobierno Federal)</b>	0	0	0	0	0
Gasto Federalizado	0	0	0	0	0
Participaciones a entidades federativas y municipios	0	0	0	0	0
Costo financiero, deuda o apoyos a deudores y ahorradores de la banca	0	0	0	0	0
Adeudos de ejercicios fiscales anteriores	0	0	0	0	0
<b>Total del Gasto</b>	<b>192,801,283</b>	<b>5,309,327</b>	<b>198,110,610</b>	<b>40,432,605</b>	<b>38,885,082</b>



M. en A. P. Fernando Fierro Ferrusca Ortiz  
 Rector

L.A. Widi América Maldonado Morales  
 Encargada del Despacho de la Dirección de Administración y Finanzas



UNIVERSIDAD TECNOLÓGICA DE SAN JUAN DEL RÍO  
Estado Analítico del Ejercicio del Presupuesto de Egresos  
Programas y Proyectos de Inversión  
Del 01 enero al 31 de marzo de 2024

Concepto	Egresos					Subejercicio 6 = ( 3 - 4 )
	Aprobado	Ampliaciones (/Reducciones)	Modificado	Devengado	Pagado	
	1	2	3=(1+2)	4	5	
<b>RECURSO</b>						
<b>TOTAL DEL GASTO</b>	<b>\$0.00</b>	<b>\$0.00</b>	<b>\$0.00</b>	<b>\$0.00</b>	<b>\$0.00</b>	<b>\$0.00</b>
INGRESOS PROPIOS	\$0.00	\$0.00	\$0.00	\$0.00	\$0.00	\$0.00
ESTATAL	\$0.00	\$0.00	\$0.00	\$0.00	\$0.00	\$0.00
PRODEP	\$0.00	\$0.00	\$0.00	\$0.00	\$0.00	\$0.00
NUEVOS TALENTOS	\$0.00	\$0.00	\$0.00	\$0.00	\$0.00	\$0.00
LABORATORIO DE INNOVACION	\$0.00	\$0.00	\$0.00	\$0.00	\$0.00	\$0.00
PROYECTO VINCULACIÓN	\$0.00	\$0.00	\$0.00	\$0.00	\$0.00	\$0.00

  
M. en A.P. Fernando Filemón Ferrusca Ortiz  
Rector



L.A. Wendy America Maldonado Morales  
Encargada de Despacho de Dirección de Administración y Finanzas







REVISTA DE AVANCE 11/07/2024  
CANTO QUERÉTARO

UNIVERSIDAD TECNOLÓGICA DE SAN JUAN DEL RÍO

Educación

PROGRAMA PRESUPUESTARIO

Diseñar, desarrollar y realizar los proyectos correspondientes que amplíen la capacidad educativa para la población

SECRETARÍA DE FINANZAS  
GOBIERNO DEL ESTADO

Repasar y aplicar el acceso, así como alvear el nivel de la educación, la cultura y el deporte para todos y cada uno de los grupos sociales que componen la población del estado.

4. Educación de Calidad

11/07/2024

Actividad	Objetivo	Indicador	Unidad de Medida	Valor Objetivo	Valor Real	Porcentaje de Cumplimiento	Observaciones
3008.1.1 Actividad 1.1.1 Capacitar al personal de la institución.	Capacitar al personal de la institución.	Porcentaje de personal capacitado en el periodo, donde el total de docentes que se capacitan en el año	Porcentaje	99.25%	99.25%	99.25%	PROGRAMADO
3009.1.1 Actividad 1.1.2 Promover servicios de apoyo a la institución escolar.	Promover servicios de apoyo a la institución escolar.	Porcentaje de estudiantes que reciben una beca por parte de la institución durante el mismo periodo	Porcentaje	14.40%	29.60%	41.60%	14.40%
3010.1.1 Actividad 1.1.3 Realizar acciones de apoyo a la integración de la fuerza laboral.	Realizar acciones de apoyo a la integración de la fuerza laboral.	Porcentaje de egresados de TSP que se colocan en el mercado laboral a seis meses de haber egresado del mismo periodo	Porcentaje	20.00%	20.00%	20.00%	PROGRAMADO



UNIVERSIDAD TECNOLÓGICA DE SAN JUAN DEL RÍO  
Indicadores de Postura Fiscal  
Del 1 de Enero al 31 de Marzo de 2024  
(Cifras en pesos)

Concepto	Estimado/Aprobado	Devengado	Recaudado/Pagado
<b>I. Ingresos Presupuestarios</b>	<b>192,801,283</b>	<b>62,192,231</b>	<b>62,184,231</b>
1. Ingresos del Gobierno de la Entidad Federativa	0	0	0
2. Ingresos del Sector Paraestatal	192,801,283	62,192,231	62,184,231
<b>II. Egresos Presupuestarios</b>	<b>192,801,283</b>	<b>40,432,605</b>	<b>38,885,082</b>
3. Egresos del Gobierno de la Entidad Federativa	0	0	0
4. Egresos del Sector Paraestatal	192,801,283	40,432,605	38,885,082
<b>III. Balance Presupuestario (Superávit o Déficit) (III = I - II)</b>	<b>0</b>	<b>21,759,626</b>	<b>23,299,149</b>

Concepto	Estimado/Aprobado	Devengado	Recaudado/Pagado
<b>III. Balance presupuestario (Superávit o Déficit)</b>	<b>0</b>	<b>21,759,626</b>	<b>23,299,149</b>
<b>IV. Intereses, Comisiones y Gastos de la Deuda</b>	<b>0</b>	<b>0</b>	<b>0</b>
<b>V. Balance Primario (Superávit o Déficit) (V= III + IV)</b>	<b>0</b>	<b>21,759,626</b>	<b>23,299,149</b>

Concepto	Estimado/Aprobado	Devengado	Recaudado/Pagado
<b>A. Financiamiento</b>	<b>0</b>	<b>0</b>	<b>0</b>
<b>B. Amortización de la deuda</b>	<b>0</b>	<b>0</b>	<b>0</b>
<b>C. Financiamiento Neto</b>	<b>0</b>	<b>0</b>	<b>0</b>

M. en A. P. Fernando Filmon Ferrusca Ortiz  
Rector

L.A. Wendy América Maldonado Morales  
Encargada del Despacho de la Dirección de Administración y Finanzas

F

# UNIVERSIDAD TECNOLÓGICA DE SAN JUAN DEL RIO QUERETARO

## Estado del Ejercicio del Presupuesto de Egresos por Capítulo del Gasto Al 31/mar./2024 F. Financiamiento: 1401



Utr: Edgar Castillo Arenas  
Rep: rptEstadoPresupuestoEgresos

Fecha y hora de impresión: 26/mar./2024 07:11 p. m.

Objeto del Gasto	Aprobado	Ampliaciones / (reducciones)	Presupuesto Vigente	Comprometido	Disponible para Comprometer	Presupuesto Devengado	Comprometido No Devengado	Presupuesto Sin Devengar	Ejercicio	Pagado	Cuentas por Pagar Deuda
<b>1000 SERVICIOS PERSONALES</b>	<b>\$3,836,707.66</b>	<b>\$0.00</b>	<b>\$3,836,707.66</b>	<b>\$0.00</b>	<b>\$3,836,707.66</b>	<b>\$0.00</b>	<b>\$0.00</b>	<b>\$3,836,707.66</b>	<b>\$0.00</b>	<b>\$0.00</b>	<b>\$0.00</b>
<b>1500 OTRAS PRESTACIONES SOCIALES Y ECONÓMICAS</b>	<b>\$3,836,707.66</b>	<b>\$0.00</b>	<b>\$3,836,707.66</b>	<b>\$0.00</b>	<b>\$3,836,707.66</b>	<b>\$0.00</b>	<b>\$0.00</b>	<b>\$3,836,707.66</b>	<b>\$0.00</b>	<b>\$0.00</b>	<b>\$0.00</b>
1540 Prestaciones contractuales	\$3,836,707.66	\$0.00	\$3,836,707.66	\$0.00	\$3,836,707.66	\$0.00	\$0.00	\$3,836,707.66	\$0.00	\$0.00	\$0.00
1541 Prestaciones contractuales	\$3,836,707.66	\$0.00	\$3,836,707.66	\$0.00	\$3,836,707.66	\$0.00	\$0.00	\$3,836,707.66	\$0.00	\$0.00	\$0.00
<b>2000 MATERIALES Y SUMINISTROS</b>	<b>\$3,671,000.00</b>	<b>-\$219,266.10</b>	<b>\$3,451,733.90</b>	<b>\$825,748.98</b>	<b>\$2,625,984.92</b>	<b>\$825,748.98</b>	<b>\$0.00</b>	<b>\$2,625,984.92</b>	<b>\$800,923.24</b>	<b>\$800,923.24</b>	<b>\$24,825.74</b>
<b>2100 MATERIALES DE ADMINISTRACIÓN, EMISIÓN DE DOC</b>	<b>\$1,165,000.00</b>	<b>-\$171,121.88</b>	<b>\$993,878.12</b>	<b>\$321,146.68</b>	<b>\$672,731.44</b>	<b>\$321,146.68</b>	<b>\$0.00</b>	<b>\$672,731.44</b>	<b>\$321,146.68</b>	<b>\$321,146.68</b>	<b>\$0.00</b>
2110 Materiales, útiles y equipos menores de oficina	\$365,000.00	-\$258,459.25	\$106,540.75	\$11,098.53	\$95,442.22	\$11,098.53	\$0.00	\$95,442.22	\$11,098.53	\$11,098.53	\$0.00
2111 Materiales, útiles y equipos menores de oficina	\$365,000.00	-\$258,459.25	\$106,540.75	\$11,098.53	\$95,442.22	\$11,098.53	\$0.00	\$95,442.22	\$11,098.53	\$11,098.53	\$0.00
2120 Materiales y útiles de impresión y reproducción	\$10,000.00	\$0.00	\$10,000.00	\$0.00	\$10,000.00	\$0.00	\$0.00	\$10,000.00	\$0.00	\$0.00	\$0.00
2121 Materiales y útiles de impresión y reproducción	\$10,000.00	\$0.00	\$10,000.00	\$0.00	\$10,000.00	\$0.00	\$0.00	\$10,000.00	\$0.00	\$0.00	\$0.00
2140 Materiales, útiles y equipos menores de tecnologías de la	\$110,000.00	-\$12,733.96	\$97,266.04	\$13,556.91	\$83,709.13	\$13,556.91	\$0.00	\$83,709.13	\$13,556.91	\$13,556.91	\$0.00
2141 Materiales, útiles y equipos menores de tecnologías de la	\$110,000.00	-\$12,733.96	\$97,266.04	\$13,556.91	\$83,709.13	\$13,556.91	\$0.00	\$83,709.13	\$13,556.91	\$13,556.91	\$0.00
2150 Material impreso e información digital	\$205,000.00	\$95,337.37	\$300,337.37	\$185,841.57	\$114,495.80	\$185,841.57	\$0.00	\$114,495.80	\$185,841.57	\$185,841.57	\$0.00
2151 Material impreso e información digital	\$205,000.00	\$95,337.37	\$300,337.37	\$185,841.57	\$114,495.80	\$185,841.57	\$0.00	\$114,495.80	\$185,841.57	\$185,841.57	\$0.00
2160 Material de limpieza	\$470,000.00	\$4,733.96	\$474,733.96	\$110,649.67	\$364,084.29	\$110,649.67	\$0.00	\$364,084.29	\$110,649.67	\$110,649.67	\$0.00
2161 Material de limpieza	\$470,000.00	\$4,733.96	\$474,733.96	\$110,649.67	\$364,084.29	\$110,649.67	\$0.00	\$364,084.29	\$110,649.67	\$110,649.67	\$0.00
2170 Materiales y útiles de enseñanza	\$5,000.00	\$0.00	\$5,000.00	\$0.00	\$5,000.00	\$0.00	\$0.00	\$5,000.00	\$0.00	\$0.00	\$0.00
2171 Materiales y útiles de enseñanza	\$5,000.00	\$0.00	\$5,000.00	\$0.00	\$5,000.00	\$0.00	\$0.00	\$5,000.00	\$0.00	\$0.00	\$0.00
<b>2200 ALIMENTOS Y UTENSILIOS</b>	<b>\$255,000.00</b>	<b>-\$9,767.83</b>	<b>\$245,232.17</b>	<b>\$62,826.26</b>	<b>\$182,405.91</b>	<b>\$62,826.26</b>	<b>\$0.00</b>	<b>\$182,405.91</b>	<b>\$62,826.26</b>	<b>\$62,826.26</b>	<b>\$0.00</b>
2210 Productos alimenticios para personas	\$250,000.00	-\$9,767.83	\$240,232.17	\$62,826.26	\$177,405.91	\$62,826.26	\$0.00	\$177,405.91	\$62,826.26	\$62,826.26	\$0.00
2211 Productos alimenticios para personas	\$250,000.00	-\$9,767.83	\$240,232.17	\$62,826.26	\$177,405.91	\$62,826.26	\$0.00	\$177,405.91	\$62,826.26	\$62,826.26	\$0.00
2230 Utensilios para el servicio de alimentación	\$5,000.00	\$0.00	\$5,000.00	\$0.00	\$5,000.00	\$0.00	\$0.00	\$5,000.00	\$0.00	\$0.00	\$0.00
2231 Utensilios para el servicio de alimentación	\$5,000.00	\$0.00	\$5,000.00	\$0.00	\$5,000.00	\$0.00	\$0.00	\$5,000.00	\$0.00	\$0.00	\$0.00
<b>2400 MATERIALES Y ARTICULOS DE CONSTRUCCIÓN Y DE</b>	<b>\$735,000.00</b>	<b>-\$24,854.70</b>	<b>\$710,145.30</b>	<b>\$156,853.76</b>	<b>\$553,291.54</b>	<b>\$156,853.76</b>	<b>\$0.00</b>	<b>\$553,291.54</b>	<b>\$156,853.76</b>	<b>\$156,853.76</b>	<b>\$0.00</b>
2410 Productos minerales no metálicos	\$0.00	\$5,916.00	\$5,916.00	\$5,916.00	\$0.00	\$5,916.00	\$0.00	\$0.00	\$5,916.00	\$5,916.00	\$0.00
2411 Productos minerales no metálicos	\$0.00	\$5,916.00	\$5,916.00	\$5,916.00	\$0.00	\$5,916.00	\$0.00	\$0.00	\$5,916.00	\$5,916.00	\$0.00
2420 Cemento y productos de concreto	\$20,000.00	\$21,300.36	\$41,300.36	\$8,657.00	\$32,643.36	\$8,657.00	\$0.00	\$32,643.36	\$8,657.00	\$8,657.00	\$0.00
2421 Cemento y productos de concreto	\$20,000.00	\$21,300.36	\$41,300.36	\$8,657.00	\$32,643.36	\$8,657.00	\$0.00	\$32,643.36	\$8,657.00	\$8,657.00	\$0.00
2430 Cal, yeso y productos de yeso	\$50,000.00	\$0.00	\$50,000.00	\$379.51	\$49,620.49	\$379.51	\$0.00	\$49,620.49	\$379.51	\$379.51	\$0.00
2431 Cal, yeso y productos de yeso	\$50,000.00	\$0.00	\$50,000.00	\$379.51	\$49,620.49	\$379.51	\$0.00	\$49,620.49	\$379.51	\$379.51	\$0.00
2440 Madera y productos de madera	\$20,000.00	\$0.00	\$20,000.00	\$2,966.56	\$17,033.44	\$2,966.56	\$0.00	\$17,033.44	\$2,966.56	\$2,966.56	\$0.00
2441 Madera y productos de madera	\$20,000.00	\$0.00	\$20,000.00	\$2,966.56	\$17,033.44	\$2,966.56	\$0.00	\$17,033.44	\$2,966.56	\$2,966.56	\$0.00
2450 Vidrio y productos de vidrio	\$5,000.00	\$6,000.00	\$11,000.00	\$7,540.00	\$3,460.00	\$7,540.00	\$0.00	\$3,460.00	\$7,540.00	\$7,540.00	\$0.00
2451 Vidrio y productos de vidrio	\$5,000.00	\$6,000.00	\$11,000.00	\$7,540.00	\$3,460.00	\$7,540.00	\$0.00	\$3,460.00	\$7,540.00	\$7,540.00	\$0.00
2460 Material eléctrico y electrónico	\$190,000.00	-\$62,743.89	\$127,256.11	\$52,555.77	\$74,700.34	\$52,555.77	\$0.00	\$74,700.34	\$52,555.77	\$52,555.77	\$0.00



# UNIVERSIDAD TECNOLÓGICA DE SAN JUAN DEL RÍO QUERETARO

## Estado del Ejercicio del Presupuesto de Egresos por Capítulo del Gasto Al 31/mar./2024 F. Financiamiento: 1401

Utr: Edgar Casillas Arenas  
Rep: rptEstadoPresupuestoEgresos

Fecha y / 26/mar./2024

hora de Impresión 07:11 p. m.

Objeto del Gasto	Aprobado	Ampliaciones / (Reducciones)	Presupuesto Vigente	Comprometido	Disponible para Comprometer	Devengado	Comprometido No Devengado	Presupuesto Sin Devengar	Ejercido	Pagado	Cuentas por Pagar Deuda
2461 Material eléctrico y electrónico	\$190,000.00	-\$62,743.89	\$127,256.11	\$52,555.77	\$74,700.34	\$52,555.77	\$0.00	\$74,700.34	\$52,555.77	\$52,555.77	\$0.00
2470 Artículos metálicos para la construcción	\$70,000.00	-\$5,745.03	\$64,254.97	\$8,996.78	\$65,258.19	\$8,996.78	\$0.00	\$65,258.19	\$8,996.78	\$8,996.78	\$0.00
2471 Artículos metálicos para la construcción	\$70,000.00	-\$5,745.03	\$64,254.97	\$8,996.78	\$65,258.19	\$8,996.78	\$0.00	\$65,258.19	\$8,996.78	\$8,996.78	\$0.00
2480 Materiales complementarios	\$60,000.00	\$10,417.86	\$70,417.86	\$24,857.86	\$45,560.00	\$24,857.86	\$0.00	\$45,560.00	\$24,857.86	\$24,857.86	\$0.00
2481 Materiales complementarios	\$60,000.00	\$10,417.86	\$70,417.86	\$24,857.86	\$45,560.00	\$24,857.86	\$0.00	\$45,560.00	\$24,857.86	\$24,857.86	\$0.00
2490 Otros materiales y artículos de construcción y reparación	\$320,000.00	\$0.00	\$320,000.00	\$44,984.28	\$275,015.72	\$44,984.28	\$0.00	\$275,015.72	\$44,984.28	\$44,984.28	\$0.00
2491 Otros materiales y artículos de construcción y reparación	\$320,000.00	\$0.00	\$320,000.00	\$44,984.28	\$275,015.72	\$44,984.28	\$0.00	\$275,015.72	\$44,984.28	\$44,984.28	\$0.00
2600 PRODUCTOS QUÍMICOS, FARMACÉUTICOS Y DE LAB'	\$308,000.00	-\$107,801.45	\$200,198.55	\$11,291.40	\$188,907.15	\$11,291.40	\$0.00	\$188,907.15	\$11,291.40	\$11,291.40	\$0.00
2510 Productos químicos básicos	\$0.00	\$1,178.40	\$1,178.40	\$1,178.40	\$0.00	\$1,178.40	\$0.00	\$0.00	\$1,178.40	\$1,178.40	\$0.00
2511 Productos químicos básicos	\$0.00	\$1,178.40	\$1,178.40	\$1,178.40	\$0.00	\$1,178.40	\$0.00	\$0.00	\$1,178.40	\$1,178.40	\$0.00
2530 Medicinas y productos farmacéuticos	\$50,000.00	-\$13,161.01	\$36,838.99	\$2,275.00	\$34,563.99	\$2,275.00	\$0.00	\$34,563.99	\$2,275.00	\$2,275.00	\$0.00
2531 Medicinas y productos farmacéuticos	\$50,000.00	-\$13,161.01	\$36,838.99	\$2,275.00	\$34,563.99	\$2,275.00	\$0.00	\$34,563.99	\$2,275.00	\$2,275.00	\$0.00
2540 Materiales, accesorios y suministros médicos	\$18,000.00	-\$2,000.00	\$16,000.00	\$3,173.00	\$12,827.00	\$3,173.00	\$0.00	\$12,827.00	\$3,173.00	\$3,173.00	\$0.00
2541 Materiales, accesorios y suministros médicos	\$18,000.00	-\$2,000.00	\$16,000.00	\$3,173.00	\$12,827.00	\$3,173.00	\$0.00	\$12,827.00	\$3,173.00	\$3,173.00	\$0.00
2550 Materiales, accesorios y suministros de laboratorio	\$190,000.00	-\$93,818.84	\$96,181.16	\$1,179.60	\$95,001.56	\$1,179.60	\$0.00	\$95,001.56	\$1,179.60	\$1,179.60	\$0.00
2551 Materiales, accesorios y suministros de laboratorio	\$190,000.00	-\$93,818.84	\$96,181.16	\$1,179.60	\$95,001.56	\$1,179.60	\$0.00	\$95,001.56	\$1,179.60	\$1,179.60	\$0.00
2560 Fibras sintéticas, hules, plásticos y derivados	\$40,000.00	\$0.00	\$40,000.00	\$3,385.40	\$36,614.60	\$3,385.40	\$0.00	\$36,614.60	\$3,385.40	\$3,385.40	\$0.00
2561 Fibras sintéticas, hules, plásticos y derivados	\$40,000.00	\$0.00	\$40,000.00	\$3,385.40	\$36,614.60	\$3,385.40	\$0.00	\$36,614.60	\$3,385.40	\$3,385.40	\$0.00
2590 Otros productos químicos	\$10,000.00	\$0.00	\$10,000.00	\$100.00	\$9,900.00	\$100.00	\$0.00	\$9,900.00	\$100.00	\$100.00	\$0.00
2591 Otros productos químicos	\$10,000.00	\$0.00	\$10,000.00	\$100.00	\$9,900.00	\$100.00	\$0.00	\$9,900.00	\$100.00	\$100.00	\$0.00
2600 COMBUSTIBLES, LUBRICANTES Y ADITIVOS	\$740,000.00	\$119,564.70	\$859,564.70	\$232,059.70	\$627,505.00	\$232,059.70	\$0.00	\$627,505.00	\$232,059.70	\$232,059.70	\$0.00
2610 Combustibles, lubricantes y aditivos	\$740,000.00	\$119,564.70	\$859,564.70	\$232,059.70	\$627,505.00	\$232,059.70	\$0.00	\$627,505.00	\$232,059.70	\$232,059.70	\$0.00
2611 Combustibles, lubricantes y aditivos	\$740,000.00	\$119,564.70	\$859,564.70	\$232,059.70	\$627,505.00	\$232,059.70	\$0.00	\$627,505.00	\$232,059.70	\$232,059.70	\$0.00
2700 VESTUARIO, BLANCOS, PRENDAS DE PROTECCIÓN Y	\$150,000.00	-\$9,815.00	\$140,185.00	\$185.00	\$238,000.00	\$185.00	\$0.00	\$238,000.00	\$185.00	\$185.00	\$0.00
2710 Vestuario y uniformes	\$150,000.00	-\$10,000.00	\$140,000.00	\$0.00	\$140,000.00	\$0.00	\$0.00	\$140,000.00	\$0.00	\$0.00	\$0.00
2711 Vestuario y uniformes	\$150,000.00	-\$10,000.00	\$140,000.00	\$0.00	\$140,000.00	\$0.00	\$0.00	\$140,000.00	\$0.00	\$0.00	\$0.00
2720 Prendas de seguridad y protección personal	\$50,000.00	\$185.00	\$50,185.00	\$185.00	\$50,000.00	\$185.00	\$0.00	\$50,000.00	\$185.00	\$185.00	\$0.00
2721 Prendas de seguridad y protección personal	\$50,000.00	\$185.00	\$50,185.00	\$185.00	\$50,000.00	\$185.00	\$0.00	\$50,000.00	\$185.00	\$185.00	\$0.00
2730 Artículos deportivos	\$45,000.00	\$0.00	\$45,000.00	\$0.00	\$45,000.00	\$0.00	\$0.00	\$45,000.00	\$0.00	\$0.00	\$0.00
2731 Artículos deportivos	\$45,000.00	\$0.00	\$45,000.00	\$0.00	\$45,000.00	\$0.00	\$0.00	\$45,000.00	\$0.00	\$0.00	\$0.00
2740 Productos textiles	\$3,000.00	\$0.00	\$3,000.00	\$0.00	\$3,000.00	\$0.00	\$0.00	\$3,000.00	\$0.00	\$0.00	\$0.00
2741 Productos textiles	\$3,000.00	\$0.00	\$3,000.00	\$0.00	\$3,000.00	\$0.00	\$0.00	\$3,000.00	\$0.00	\$0.00	\$0.00
2900 HERRAMIENTAS, REFACCIONES Y ACCESORIOS MEN	\$220,000.00	-\$15,469.94	\$204,530.06	\$41,366.18	\$163,163.88	\$41,366.18	\$0.00	\$163,163.88	\$16,560.44	\$16,560.44	\$24,825.74
2910 Herramientas menores	\$70,000.00	\$8,325.74	\$78,325.74	\$28,563.72	\$49,762.02	\$28,563.72	\$0.00	\$49,762.02	\$3,737.98	\$3,737.98	\$24,825.74
2911 Herramientas menores	\$70,000.00	\$8,325.74	\$78,325.74	\$28,563.72	\$49,762.02	\$28,563.72	\$0.00	\$49,762.02	\$3,737.98	\$3,737.98	\$24,825.74

**UNIVERSIDAD TECNOLÓGICA DE SAN JUAN DEL RÍO  
 QUERETARO**  
**Estado del Ejercicio del Presupuesto de Egresos por Capítulo del Gasto Al 31/mar./2024**  
**F. Financiamiento: 1401**

Fecha y hora de Impresión | 26/mar./2024 07:11 p. m.

Objeto del Gasto	Aprobado	Ampliaciones / (reducciones)	Presupuesto Vigente	Comprometido	Disponible para Comprometer	Presupuesto Devengado	Comprometido No Devengado	Presupuesto Sin Devengar	Ejercido	Pagado	Cuentas por Pagar Deuda
2920 Refacciones y accesorios menores de edificios	\$20,000.00	\$0.00	\$20,000.00	\$9,870.89	\$10,129.11	\$9,870.89	\$0.00	\$10,129.11	\$9,870.89	\$9,870.89	\$0.00
2921 Refacciones y accesorios menores de edificios	\$20,000.00	\$0.00	\$20,000.00	\$9,870.89	\$10,129.11	\$9,870.89	\$0.00	\$10,129.11	\$9,870.89	\$9,870.89	\$0.00
2930 Refacciones y accesorios menores de mobiliario y equipo	\$15,000.00	\$0.00	\$15,000.00	\$0.00	\$15,000.00	\$0.00	\$0.00	\$15,000.00	\$0.00	\$0.00	\$0.00
2931 Refacciones y accesorios menores de mobiliario y equipo	\$15,000.00	\$0.00	\$15,000.00	\$0.00	\$15,000.00	\$0.00	\$0.00	\$15,000.00	\$0.00	\$0.00	\$0.00
2940 Refacciones y accesorios menores de equipo de cómputo	\$80,000.00	-\$15,295.68	\$64,704.32	\$0.00	\$64,704.32	\$0.00	\$0.00	\$64,704.32	\$0.00	\$0.00	\$0.00
2941 Refacciones y accesorios menores de equipo de cómputo	\$80,000.00	-\$15,295.68	\$64,704.32	\$0.00	\$64,704.32	\$0.00	\$0.00	\$64,704.32	\$0.00	\$0.00	\$0.00
2960 Refacciones y accesorios menores de equipo de transport	\$35,000.00	-\$10,000.00	\$25,000.00	\$2,377.32	\$22,622.68	\$2,377.32	\$0.00	\$22,622.68	\$2,377.32	\$2,377.32	\$0.00
2961 Refacciones y accesorios menores de equipo de transport	\$35,000.00	-\$10,000.00	\$25,000.00	\$2,377.32	\$22,622.68	\$2,377.32	\$0.00	\$22,622.68	\$2,377.32	\$2,377.32	\$0.00
2990 Refacciones y accesorios menores otros bienes muebles	\$0.00	\$1,500.00	\$1,500.00	\$574.25	\$925.75	\$574.25	\$0.00	\$925.75	\$574.25	\$574.25	\$0.00
2991 Refacciones y accesorios menores otros bienes muebles	\$0.00	\$1,500.00	\$1,500.00	\$574.25	\$925.75	\$574.25	\$0.00	\$925.75	\$574.25	\$574.25	\$0.00
<b>3000 SERVICIOS GENERALES</b>	<b>\$15,917,292.34</b>	<b>\$2,364,685.30</b>	<b>\$18,281,977.64</b>	<b>\$8,377,128.23</b>	<b>\$9,904,849.41</b>	<b>\$5,566,761.11</b>	<b>\$3,810,367.12</b>	<b>\$12,715,216.53</b>	<b>\$5,273,577.37</b>	<b>\$5,273,577.37</b>	<b>\$293,183.74</b>
<b>3100 SERVICIOS BÁSICOS</b>	<b>\$54,000.00</b>	<b>\$1,013,578.88</b>	<b>\$1,067,578.88</b>	<b>\$1,025,598.87</b>	<b>\$41,990.01</b>	<b>\$243,748.87</b>	<b>\$781,840.00</b>	<b>\$823,830.01</b>	<b>\$243,748.87</b>	<b>\$243,748.87</b>	<b>\$0.00</b>
3110 Energía eléctrica	\$0.00	\$72,726.00	\$72,726.00	\$72,726.00	\$0.00	\$72,726.00	\$0.00	\$0.00	\$72,726.00	\$72,726.00	\$0.00
3111 Energía eléctrica	\$0.00	\$72,726.00	\$72,726.00	\$72,726.00	\$0.00	\$72,726.00	\$0.00	\$0.00	\$72,726.00	\$72,726.00	\$0.00
3130 Agua	\$8,000.00	\$0.00	\$8,000.00	\$0.00	\$8,000.00	\$0.00	\$0.00	\$8,000.00	\$0.00	\$0.00	\$0.00
3131 Agua	\$8,000.00	\$0.00	\$8,000.00	\$0.00	\$8,000.00	\$0.00	\$0.00	\$8,000.00	\$0.00	\$0.00	\$0.00
3140 Telefonía tradicional	\$10,000.00	\$0.00	\$10,000.00	\$1,566.00	\$8,434.00	\$1,566.00	\$0.00	\$8,434.00	\$1,566.00	\$1,566.00	\$0.00
3141 Telefonía tradicional	\$10,000.00	\$0.00	\$10,000.00	\$1,566.00	\$8,434.00	\$1,566.00	\$0.00	\$8,434.00	\$1,566.00	\$1,566.00	\$0.00
3150 Telefonía celular	\$35,000.00	\$1,006.00	\$36,006.00	\$10,497.99	\$25,508.01	\$10,497.99	\$0.00	\$25,508.01	\$10,497.99	\$10,497.99	\$0.00
3151 Telefonía celular	\$35,000.00	\$1,006.00	\$36,006.00	\$10,497.99	\$25,508.01	\$10,497.99	\$0.00	\$25,508.01	\$10,497.99	\$10,497.99	\$0.00
3170 Servicios de acceso de Internet, redes y procesamiento d	\$0.00	\$938,208.00	\$938,208.00	\$938,208.00	\$0.00	\$156,368.00	\$781,840.00	\$781,840.00	\$156,368.00	\$156,368.00	\$0.00
3171 Servicios de acceso de Internet, redes y procesamiento d	\$0.00	\$938,208.00	\$938,208.00	\$938,208.00	\$0.00	\$156,368.00	\$781,840.00	\$781,840.00	\$156,368.00	\$156,368.00	\$0.00
3180 Servicios postales y telegráficos	\$1,000.00	\$1,638.88	\$2,638.88	\$2,590.88	\$48.00	\$2,590.88	\$0.00	\$48.00	\$2,590.88	\$2,590.88	\$0.00
3181 Servicios postales y telegráficos	\$1,000.00	\$1,638.88	\$2,638.88	\$2,590.88	\$48.00	\$2,590.88	\$0.00	\$48.00	\$2,590.88	\$2,590.88	\$0.00
<b>3200 SERVICIOS DE ARRENDAMIENTO</b>	<b>\$235,000.00</b>	<b>\$144,571.53</b>	<b>\$379,571.53</b>	<b>\$134,631.75</b>	<b>\$244,939.78</b>	<b>\$134,631.75</b>	<b>\$0.00</b>	<b>\$244,939.78</b>	<b>\$118,738.01</b>	<b>\$118,738.01</b>	<b>\$15,893.74</b>
3230 Arrendamiento de mobiliario y equipo de administración, i	\$0.00	\$60,320.00	\$60,320.00	\$60,320.00	\$0.00	\$60,320.00	\$0.00	\$0.00	\$60,320.00	\$60,320.00	\$0.00
3231 Arrendamiento de mobiliario y equipo de administración, i	\$0.00	\$60,320.00	\$60,320.00	\$60,320.00	\$0.00	\$60,320.00	\$0.00	\$0.00	\$60,320.00	\$60,320.00	\$0.00
3250 Arrendamiento de equipo de transporte	\$170,000.00	-\$18,938.16	\$151,061.84	\$31,385.83	\$119,676.01	\$31,385.83	\$0.00	\$119,676.01	\$15,492.09	\$15,492.09	\$15,893.74
3251 Arrendamiento de equipo de transporte	\$170,000.00	-\$18,938.16	\$151,061.84	\$31,385.83	\$119,676.01	\$31,385.83	\$0.00	\$119,676.01	\$15,492.09	\$15,492.09	\$15,893.74
3260 Arrendamiento de maquinaria, otros equipos y herramient	\$20,000.00	\$0.00	\$20,000.00	\$13,456.00	\$6,544.00	\$13,456.00	\$0.00	\$6,544.00	\$13,456.00	\$13,456.00	\$0.00
3261 Arrendamiento de maquinaria, otros equipos y herramient	\$20,000.00	\$0.00	\$20,000.00	\$13,456.00	\$6,544.00	\$13,456.00	\$0.00	\$6,544.00	\$13,456.00	\$13,456.00	\$0.00
3270 Arrendamiento de activos intangibles	\$30,000.00	\$103,189.69	\$133,189.69	\$29,469.92	\$103,719.77	\$29,469.92	\$0.00	\$103,719.77	\$29,469.92	\$29,469.92	\$0.00
3271 Arrendamiento de activos intangibles	\$30,000.00	\$103,189.69	\$133,189.69	\$29,469.92	\$103,719.77	\$29,469.92	\$0.00	\$103,719.77	\$29,469.92	\$29,469.92	\$0.00
3290 Otros arrendamientos	\$15,000.00	\$0.00	\$15,000.00	\$0.00	\$15,000.00	\$0.00	\$0.00	\$15,000.00	\$0.00	\$0.00	\$0.00
3291 Otros arrendamientos	\$15,000.00	\$0.00	\$15,000.00	\$0.00	\$15,000.00	\$0.00	\$0.00	\$15,000.00	\$0.00	\$0.00	\$0.00

**UNIVERSIDAD TECNOLÓGICA DE SAN JUAN DEL RIO  
QUERETARO**  
Estado del Ejercicio del Presupuesto de Egresos por Capítulo del Gasto Al 31/mar./2024  
F. Financiamiento: 1401



Utr: Edgar Castillo Arenas  
Rep: rptEstadoPresupuestoEgresos

Fecha y 26/mar./2024  
hora de Impresión 07:11 p. m.

Objeto del Gasto	Aprobado	Ampliaciones / (Reducciones)	Presupuesto Vigente	Comprometido	Disponibile para Comprometer	Presupuesto Devengado	Comprometido No Devengado	Presupuesto Sin Devengar	Ejercido	Pagado	Cuentas por Pagar Deuda
3300 SERVICIOS PROFESIONALES, CIENTÍFICOS, TÉCNICO	\$7,586,292.34	\$617,152.38	\$8,203,444.72	\$3,280,757.00	\$4,922,687.72	\$2,980,318.80	\$320,438.40	\$5,243,126.12	\$2,532,478.60	\$2,532,478.60	\$27,840.00
3310 Servicios legales, de contabilidad, auditoría y relacionado	\$20,000.00	-\$20,000.00	\$0.00	\$0.00	\$0.00	\$0.00	\$0.00	\$0.00	\$0.00	\$0.00	\$0.00
3311 Servicios legales, de contabilidad, auditoría y relacionado	\$20,000.00	-\$20,000.00	\$0.00	\$0.00	\$0.00	\$0.00	\$0.00	\$0.00	\$0.00	\$0.00	\$0.00
3330 Servicios de consultoría administrativa, procesos, técnica	\$7,108,000.00	-\$317,168.90	\$6,790,831.10	\$2,559,414.38	\$4,231,416.72	\$2,559,414.38	\$0.00	\$4,231,416.72	\$2,559,414.38	\$2,559,414.38	\$0.00
3331 Servicios de consultoría administrativa, procesos, técnica	\$7,078,000.00	-\$317,168.90	\$6,760,831.10	\$2,559,414.38	\$4,201,416.72	\$2,559,414.38	\$0.00	\$4,201,416.72	\$2,559,414.38	\$2,559,414.38	\$0.00
3332 Servicios de Consultoría en Tecnologías de la Información	\$30,000.00	\$0.00	\$30,000.00	\$0.00	\$30,000.00	\$0.00	\$0.00	\$30,000.00	\$0.00	\$0.00	\$0.00
3340 Servicios de capacitación	\$400,000.00	\$1,132.08	\$401,132.08	\$87,301.31	\$313,830.77	\$87,301.31	\$0.00	\$313,830.77	\$87,301.31	\$87,301.31	\$27,840.00
3341 Servicios de capacitación	\$400,000.00	\$1,132.08	\$401,132.08	\$87,301.31	\$313,830.77	\$87,301.31	\$0.00	\$313,830.77	\$87,301.31	\$87,301.31	\$27,840.00
3360 Servicios de apoyo administrativo, traducción, fotocopiad	\$0.00	\$720,438.40	\$720,438.40	\$86,109.23	\$313,890.77	\$86,109.23	\$320,438.40	\$634,329.17	\$86,109.23	\$86,109.23	\$0.00
3361 Servicios de apoyo administrativo, fotocopiado e impresió	\$0.00	\$400,000.00	\$400,000.00	\$86,109.23	\$313,890.77	\$86,109.23	\$0.00	\$313,890.77	\$86,109.23	\$86,109.23	\$0.00
3362 Impresiones de documentos oficiales para la prestación d	\$0.00	\$320,438.40	\$320,438.40	\$0.00	\$320,438.40	\$0.00	\$320,438.40	\$320,438.40	\$0.00	\$0.00	\$0.00
3380 Servicios de vigilancia	\$0.00	\$171,216.00	\$171,216.00	\$146,960.40	\$24,255.60	\$146,960.40	\$0.00	\$24,255.60	\$146,960.40	\$146,960.40	\$0.00
3381 Servicios de vigilancia	\$0.00	\$171,216.00	\$171,216.00	\$146,960.40	\$24,255.60	\$146,960.40	\$0.00	\$24,255.60	\$146,960.40	\$146,960.40	\$0.00
3390 Servicios profesionales, científicos y técnicos integrales	\$58,292.34	\$61,534.80	\$119,827.14	\$80,533.28	\$39,293.86	\$80,533.28	\$0.00	\$39,293.86	\$80,533.28	\$80,533.28	\$0.00
3391 Servicios profesionales, científicos y técnicos integrales	\$58,292.34	\$61,534.80	\$119,827.14	\$80,533.28	\$39,293.86	\$80,533.28	\$0.00	\$39,293.86	\$80,533.28	\$80,533.28	\$0.00
3400 SERVICIOS FINANCIEROS, BANCARIOS Y COMERCIA	\$200,000.00	\$105,247.29	\$305,247.29	\$57,389.39	\$247,857.90	\$57,389.39	\$0.00	\$247,857.90	\$57,389.39	\$57,389.39	\$0.00
3410 Servicios financieros y bancos	\$150,000.00	\$109,333.70	\$259,333.70	\$45,445.07	\$213,888.63	\$45,445.07	\$0.00	\$213,888.63	\$45,445.07	\$45,445.07	\$0.00
3411 Servicios financieros y bancos	\$150,000.00	\$109,333.70	\$259,333.70	\$45,445.07	\$213,888.63	\$45,445.07	\$0.00	\$213,888.63	\$45,445.07	\$45,445.07	\$0.00
3430 Servicios de recaudación, traslado y custodia de valores	\$40,000.00	\$0.00	\$40,000.00	\$11,944.32	\$28,055.68	\$11,944.32	\$0.00	\$28,055.68	\$11,944.32	\$11,944.32	\$0.00
3431 Servicios de recaudación, traslado y custodia de valores	\$40,000.00	\$0.00	\$40,000.00	\$11,944.32	\$28,055.68	\$11,944.32	\$0.00	\$28,055.68	\$11,944.32	\$11,944.32	\$0.00
3470 Fletes y maniobras	\$10,000.00	-\$4,086.41	\$5,913.59	\$0.00	\$5,913.59	\$0.00	\$0.00	\$5,913.59	\$0.00	\$0.00	\$0.00
3471 Fletes y maniobras	\$10,000.00	-\$4,086.41	\$5,913.59	\$0.00	\$5,913.59	\$0.00	\$0.00	\$5,913.59	\$0.00	\$0.00	\$0.00
3500 SERVICIOS DE INSTALACIÓN, REPARACIÓN, MANTE	\$4,633,208.00	\$821,020.20	\$5,454,228.20	\$4,074,190.88	\$1,080,037.32	\$1,366,102.16	\$2,706,086.72	\$3,788,126.04	\$1,366,102.16	\$1,366,102.16	\$0.00
3510 Conservación y mantenimiento menor de inmuebles	\$3,430,000.00	\$352,470.94	\$3,782,470.94	\$3,614,617.90	\$167,853.04	\$913,117.98	\$2,701,499.92	\$2,869,352.96	\$913,117.98	\$913,117.98	\$0.00
3511 Conservación y mantenimiento menor de inmuebles	\$3,430,000.00	\$352,470.94	\$3,782,470.94	\$3,614,617.90	\$167,853.04	\$913,117.98	\$2,701,499.92	\$2,869,352.96	\$913,117.98	\$913,117.98	\$0.00
3520 Instalación, reparación y mantenimiento de mobiliario y ei	\$10,000.00	-\$1,500.00	\$8,500.00	\$0.00	\$8,500.00	\$0.00	\$0.00	\$8,500.00	\$0.00	\$0.00	\$0.00
3521 Instalación, reparación y mantenimiento de mobiliario y ei	\$10,000.00	-\$1,500.00	\$8,500.00	\$0.00	\$8,500.00	\$0.00	\$0.00	\$8,500.00	\$0.00	\$0.00	\$0.00
3530 Instalación, reparación y mantenimiento de equipo de có	\$0.00	\$20,000.00	\$20,000.00	\$20,000.00	\$0.00	\$20,000.00	\$0.00	\$0.00	\$20,000.00	\$20,000.00	\$0.00
3531 Instalación, reparación y mantenimiento de equipo de có	\$0.00	\$20,000.00	\$20,000.00	\$20,000.00	\$0.00	\$20,000.00	\$0.00	\$0.00	\$20,000.00	\$20,000.00	\$0.00
3540 Instalación, reparación y mantenimiento de equipo e instr	\$30,000.00	-\$15,000.00	\$15,000.00	\$0.00	\$15,000.00	\$0.00	\$0.00	\$15,000.00	\$0.00	\$0.00	\$0.00
3541 Instalación, reparación y mantenimiento de equipo e instr	\$30,000.00	-\$15,000.00	\$15,000.00	\$0.00	\$15,000.00	\$0.00	\$0.00	\$15,000.00	\$0.00	\$0.00	\$0.00
3550 Reparación y mantenimiento de equipo de transporte	\$168,208.00	-\$150,000.00	\$18,208.00	\$0.00	\$18,208.00	\$0.00	\$0.00	\$18,208.00	\$0.00	\$0.00	\$0.00
3551 Reparación y mantenimiento de equipo de transporte	\$168,208.00	-\$150,000.00	\$18,208.00	\$0.00	\$18,208.00	\$0.00	\$0.00	\$18,208.00	\$0.00	\$0.00	\$0.00
3570 Instalación, reparación y mantenimiento de maquinaria, o	\$240,000.00	-\$15,790.00	\$224,210.00	\$99,878.12	\$124,331.88	\$99,878.12	\$0.00	\$124,331.88	\$99,878.12	\$99,878.12	\$0.00
3571 Instalación, reparación y mantenimiento de maquinaria, o	\$240,000.00	-\$15,790.00	\$224,210.00	\$99,878.12	\$124,331.88	\$99,878.12	\$0.00	\$124,331.88	\$99,878.12	\$99,878.12	\$0.00



Utr: Edgar Castillo Arenas  
Rep: rptEstadoPresupuestoEgresos

**UNIVERSIDAD TECNOLÓGICA DE SAN JUAN DEL RÍO  
QUERETARO**  
Estado del Ejercicio del Presupuesto de Egresos por Capítulo del Gasto Al 31/mar./2024  
F. Financiamiento: 1401

Fecha y 26/mar./2024  
hora de Impresión 07:11 p. m.

Objeto del Gasto	Aprobado	Ampliaciones / (reducciones)	Presupuesto Vigente	Presupuesto Disponible para Comprometer		Devengado	Comprometido No Devengado	Presupuesto Sin Devengar	Ejercicio	Pagado	Cuentas por Pagar Duda
				Comprometido	Disponibilidad						
3580 Servicios de limpieza y manejo de desechos	\$765,000.00	\$330,839.26	\$1,095,839.26	\$339,694.86	\$756,144.40	\$333,106.06	\$6,588.80	\$762,733.20	\$333,106.06	\$333,106.06	\$0.00
3581 Servicios de limpieza y manejo de desechos	\$765,000.00	\$330,839.26	\$1,095,839.26	\$339,694.86	\$756,144.40	\$333,106.06	\$6,588.80	\$762,733.20	\$333,106.06	\$333,106.06	\$0.00
<b>3600 SERVICIOS DE COMUNICACIÓN SOCIAL Y PUBLICIDAD</b>	<b>\$200,000.00</b>	<b>-\$30,000.00</b>	<b>\$170,000.00</b>	<b>\$0.00</b>	<b>\$170,000.00</b>	<b>\$0.00</b>	<b>\$0.00</b>	<b>\$170,000.00</b>	<b>\$0.00</b>	<b>\$0.00</b>	<b>\$0.00</b>
3610 Difusión por radio, televisión y otros medios de mensajes	\$80,000.00	-\$30,000.00	\$50,000.00	\$0.00	\$50,000.00	\$0.00	\$0.00	\$50,000.00	\$0.00	\$0.00	\$0.00
3611 Difusión por radio, televisión y otros medios de mensajes	\$80,000.00	-\$30,000.00	\$50,000.00	\$0.00	\$50,000.00	\$0.00	\$0.00	\$50,000.00	\$0.00	\$0.00	\$0.00
3620 Difusión por radio, televisión y otros medios de mensajes	\$120,000.00	\$0.00	\$120,000.00	\$0.00	\$120,000.00	\$0.00	\$0.00	\$120,000.00	\$0.00	\$0.00	\$0.00
3621 Difusión por radio, televisión y otros medios de mensajes	\$120,000.00	\$0.00	\$120,000.00	\$0.00	\$120,000.00	\$0.00	\$0.00	\$120,000.00	\$0.00	\$0.00	\$0.00
<b>3700 SERVICIOS DE TRASLADOS Y VIÁTICOS</b>	<b>\$290,000.00</b>	<b>-\$14,866.13</b>	<b>\$275,133.87</b>	<b>\$45,710.21</b>	<b>\$229,403.66</b>	<b>\$45,710.21</b>	<b>\$0.00</b>	<b>\$229,403.66</b>	<b>\$45,710.21</b>	<b>\$45,710.21</b>	<b>\$0.00</b>
3710 Pasajes aéreos	\$20,000.00	\$0.00	\$20,000.00	\$3,449.15	\$16,550.85	\$3,449.15	\$0.00	\$16,550.85	\$3,449.15	\$3,449.15	\$0.00
3711 Pasajes aéreos	\$20,000.00	\$0.00	\$20,000.00	\$3,449.15	\$16,550.85	\$3,449.15	\$0.00	\$16,550.85	\$3,449.15	\$3,449.15	\$0.00
3720 Pasajes terrestres	\$40,000.00	-\$2,945.55	\$37,054.45	\$3,612.44	\$33,442.01	\$3,612.44	\$0.00	\$33,442.01	\$3,612.44	\$3,612.44	\$0.00
3721 Pasajes terrestres	\$40,000.00	-\$2,945.55	\$37,054.45	\$3,612.44	\$33,442.01	\$3,612.44	\$0.00	\$33,442.01	\$3,612.44	\$3,612.44	\$0.00
3750 Viáticos en el país	\$230,000.00	-\$11,940.58	\$218,059.42	\$38,648.62	\$179,410.80	\$38,648.62	\$0.00	\$179,410.80	\$38,648.62	\$38,648.62	\$0.00
3751 Viáticos en el país	\$230,000.00	-\$11,940.58	\$218,059.42	\$38,648.62	\$179,410.80	\$38,648.62	\$0.00	\$179,410.80	\$38,648.62	\$38,648.62	\$0.00
<b>3800 SERVICIOS OFICIALES</b>	<b>\$981,792.00</b>	<b>-\$69,560.07</b>	<b>\$912,231.93</b>	<b>\$22,031.03</b>	<b>\$890,200.90</b>	<b>\$22,031.03</b>	<b>\$0.00</b>	<b>\$890,200.90</b>	<b>\$22,031.03</b>	<b>\$22,031.03</b>	<b>\$0.00</b>
3820 Gastos de orden social y cultural	\$840,000.00	-\$63,171.37	\$776,828.63	\$21,551.64	\$755,276.99	\$21,551.64	\$0.00	\$755,276.99	\$21,551.64	\$21,551.64	\$0.00
3821 Gastos de orden social y cultural	\$840,000.00	-\$63,171.37	\$776,828.63	\$21,551.64	\$755,276.99	\$21,551.64	\$0.00	\$755,276.99	\$21,551.64	\$21,551.64	\$0.00
3830 Congresos y convenciones	\$101,792.00	-\$1,857.50	\$99,934.50	\$0.00	\$99,934.50	\$0.00	\$0.00	\$99,934.50	\$0.00	\$0.00	\$0.00
3831 Congresos y convenciones	\$101,792.00	-\$1,857.50	\$99,934.50	\$0.00	\$99,934.50	\$0.00	\$0.00	\$99,934.50	\$0.00	\$0.00	\$0.00
3850 Gastos de representación	\$40,000.00	-\$4,531.20	\$35,468.80	\$479.39	\$34,989.41	\$479.39	\$0.00	\$34,989.41	\$479.39	\$479.39	\$0.00
3851 Gastos de representación	\$40,000.00	-\$4,531.20	\$35,468.80	\$479.39	\$34,989.41	\$479.39	\$0.00	\$34,989.41	\$479.39	\$479.39	\$0.00
<b>3900 OTROS SERVICIOS GENERALES</b>	<b>\$1,737,000.00</b>	<b>\$77,561.22</b>	<b>\$1,814,561.22</b>	<b>\$736,829.10</b>	<b>\$1,077,732.12</b>	<b>\$736,829.10</b>	<b>\$0.00</b>	<b>\$1,077,732.12</b>	<b>\$736,829.10</b>	<b>\$736,829.10</b>	<b>\$249,450.00</b>
3920 Impuestos y derechos	\$90,000.00	-\$10,294.00	\$79,706.00	\$48,472.10	\$31,233.90	\$48,472.10	\$0.00	\$31,233.90	\$48,472.10	\$48,472.10	\$0.00
3921 Impuestos y derechos	\$90,000.00	-\$10,294.00	\$79,706.00	\$48,472.10	\$31,233.90	\$48,472.10	\$0.00	\$31,233.90	\$48,472.10	\$48,472.10	\$0.00
3960 Otros gastos por responsabilidades	\$5,000.00	\$0.00	\$5,000.00	\$0.00	\$5,000.00	\$0.00	\$0.00	\$5,000.00	\$0.00	\$0.00	\$0.00
3961 Otros gastos por responsabilidades	\$5,000.00	\$0.00	\$5,000.00	\$0.00	\$5,000.00	\$0.00	\$0.00	\$5,000.00	\$0.00	\$0.00	\$0.00
3980 Impuesto sobre nóminas y otros que se derivan de una re	\$1,642,000.00	\$87,855.22	\$1,729,855.22	\$688,357.00	\$1,041,498.22	\$688,357.00	\$0.00	\$1,041,498.22	\$688,357.00	\$688,357.00	\$249,450.00
3981 Impuesto sobre nóminas y otros que se derivan de una re	\$1,642,000.00	\$87,855.22	\$1,729,855.22	\$688,357.00	\$1,041,498.22	\$688,357.00	\$0.00	\$1,041,498.22	\$688,357.00	\$688,357.00	\$249,450.00
<b>4000 TRANSFERENCIAS, ASIGNACIONES, SUBSIDIO</b>	<b>\$1,575,000.00</b>	<b>\$686,239.02</b>	<b>\$2,261,239.02</b>	<b>\$638,704.30</b>	<b>\$1,632,534.72</b>	<b>\$638,704.30</b>	<b>\$0.00</b>	<b>\$1,632,534.72</b>	<b>\$638,704.30</b>	<b>\$638,704.30</b>	<b>\$0.00</b>
4400 AYUDAS SOCIALES	\$1,575,000.00	\$686,239.02	\$2,261,239.02	\$638,704.30	\$1,632,534.72	\$638,704.30	\$0.00	\$1,632,534.72	\$638,704.30	\$638,704.30	\$0.00
4420 Becas y otras ayudas para programas de capacitación	\$1,575,000.00	\$686,239.02	\$2,261,239.02	\$638,704.30	\$1,632,534.72	\$638,704.30	\$0.00	\$1,632,534.72	\$638,704.30	\$638,704.30	\$0.00
4421 Becas y otras ayudas para programas de capacitación	\$1,575,000.00	\$686,239.02	\$2,261,239.02	\$638,704.30	\$1,632,534.72	\$638,704.30	\$0.00	\$1,632,534.72	\$638,704.30	\$638,704.30	\$0.00
<b>5000 BIENES MUEBLES, INMUEBLES E INTANGIBLES</b>	<b>\$0.00</b>	<b>\$619,061.01</b>	<b>\$619,061.01</b>	<b>\$619,061.01</b>	<b>\$0.00</b>	<b>\$619,061.01</b>	<b>\$0.00</b>	<b>\$0.00</b>	<b>\$619,061.01</b>	<b>\$619,061.01</b>	<b>\$0.00</b>
5100 MOBILIARIO Y EQUIPO DE ADMINISTRACIÓN	\$0.00	\$39,161.01	\$39,161.01	\$39,161.01	\$0.00	\$39,161.01	\$0.00	\$0.00	\$39,161.01	\$39,161.01	\$0.00
5150 Equipo de cómputo y de tecnologías de la información	\$0.00	\$39,161.01	\$39,161.01	\$39,161.01	\$0.00	\$39,161.01	\$0.00	\$0.00	\$39,161.01	\$39,161.01	\$0.00



# UNIVERSIDAD TECNOLÓGICA DE SAN JUAN DEL RIO QUERETARO

## Estado del Ejercicio del Presupuesto de Egresos por Capítulo del Gasto Al 31/mar./2024 F. Financiamiento: 1401

Usr: Edgar Casillo Arenas  
Rep: rptEstadoPresupuestoEgresos

Fecha y hora de Impresión: 26/mar./2024 07:11 p. m.

Objeto del Gasto	Aprobado	Ampliaciones / (Reducciones)	Presupuesto Vigente	Presupuesto Disponible para Comprometer	Comprometido	Devengado	Comprometido No Devengado	Presupuesto Sin Devengar	Ejercido	Pagado	Cuentas por Pagar Deuda
5151 Equipo de cómputo y de tecnología de la información	\$0.00	\$39,161.01	\$39,161.01	\$0.00	\$39,161.01	\$39,161.01	\$0.00	\$0.00	\$39,161.01	\$39,161.01	\$0.00
5400 VEHÍCULOS Y EQUIPO DE TRANSPORTE	\$0.00	\$579,900.00	\$579,900.00	\$0.00	\$579,900.00	\$579,900.00	\$0.00	\$0.00	\$579,900.00	\$579,900.00	\$0.00
5410 Vehículos y equipo terrestre	\$0.00	\$579,900.00	\$579,900.00	\$0.00	\$579,900.00	\$579,900.00	\$0.00	\$0.00	\$579,900.00	\$579,900.00	\$0.00
5411 Vehículos y equipo terrestre	\$0.00	\$579,900.00	\$579,900.00	\$0.00	\$579,900.00	\$579,900.00	\$0.00	\$0.00	\$579,900.00	\$579,900.00	\$0.00
<b>Total</b>	\$25,000,000.00	\$3,480,719.23	\$28,480,719.23	\$17,000,076.71	\$11,480,642.52	\$7,930,275.30	\$3,810,367.12	\$20,670,353.83	\$7,332,265.32	\$7,332,265.32	\$315,009.26

  
M. en A. P. Fermián Filimon Ferrusca Ortiz  
Rector

  
L.A. Wendy América Maldonado Morales  
Encargada del Despacho de la Dirección de Administración y Finanzas



Ucr: Edgar Castillo Arenas  
Rep: rptEstadoPresupuestoEgresos

## UNIVERSIDAD TECNOLÓGICA DE SAN JUAN DEL RÍO QUERETARO

Estado del Ejercicio del Presupuesto de Egresos por Capítulo del Gasto Al 31/mar./2024  
F. Financiamiento: 1601

Fecha y 26/mar./2024  
hora de Impresión 07:13 p. m.

Objeto del Gasto	Aprobado	Ampliaciones / (Reducciones)	Presupuesto Vigente	Comprometido	Disponible para Comprometer	Devengado	Comprometido No Devengado	Presupuesto Sin Devengar	Ejercicio	Pagado	Cuentas por Pagar Duda
<b>1000 SERVICIOS PERSONALES</b>	<b>\$105,305,591.82</b>	<b>\$3,533.99</b>	<b>\$105,309,125.81</b>	<b>\$105,071,829.65</b>	<b>\$237,496.16</b>	<b>\$19,416,597.31</b>	<b>\$85,655,032.34</b>	<b>\$85,693,528.50</b>	<b>\$19,606,054.06</b>	<b>\$19,606,054.06</b>	<b>\$810,543.25</b>
1100 REMUNERACIONES AL PERSONAL DE CARÁCTER PE	\$45,733,873.04	\$2,636,720.27	\$48,370,593.31	\$48,370,593.31	\$0.00	\$12,029,686.44	\$36,340,906.87	\$36,340,906.87	\$11,861,516.01	\$11,861,516.01	\$168,170.43
1130 Sueldos base al personal permanente	\$45,733,873.04	\$2,636,720.27	\$48,370,593.31	\$48,370,593.31	\$0.00	\$12,029,686.44	\$36,340,906.87	\$36,340,906.87	\$11,861,516.01	\$11,861,516.01	\$168,170.43
1131 Sueldos base al personal permanente	\$45,733,873.04	\$2,636,720.27	\$48,370,593.31	\$48,370,593.31	\$0.00	\$12,029,686.44	\$36,340,906.87	\$36,340,906.87	\$11,861,516.01	\$11,861,516.01	\$168,170.43
<b>1300 REMUNERACIONES ADICIONALES Y ESPECIALES</b>	<b>\$20,346,457.02</b>	<b>\$145,832.84</b>	<b>\$20,492,289.96</b>	<b>\$20,491,478.20</b>	<b>\$811.76</b>	<b>\$1,058,867.89</b>	<b>\$19,432,610.31</b>	<b>\$19,433,422.07</b>	<b>\$1,041,480.83</b>	<b>\$1,041,480.83</b>	<b>\$117,377.06</b>
1310 Prámas por años de servicios efectivos prestados	\$4,605,316.80	\$-287,572.44	\$4,317,744.36	\$4,317,744.36	\$0.00	\$1,036,181.52	\$3,281,562.84	\$3,281,562.84	\$1,036,181.52	\$1,036,181.52	\$0.00
1311 Prámas por años de servicios efectivos prestados	\$4,605,316.80	\$-287,572.44	\$4,317,744.36	\$4,317,744.36	\$0.00	\$1,036,181.52	\$3,281,562.84	\$3,281,562.84	\$1,036,181.52	\$1,036,181.52	\$0.00
1320 Prámas de vacaciones, dominical y gratificación de fin de .	\$15,741,140.22	\$433,405.38	\$16,174,545.60	\$16,173,733.84	\$811.76	\$22,686.37	\$16,151,047.47	\$16,151,859.23	\$5,309.31	\$5,309.31	\$117,377.06
1321 Prámas de vacaciones, dominical y gratificación de fin de .	\$15,741,140.22	\$433,405.38	\$16,174,545.60	\$16,173,733.84	\$811.76	\$22,686.37	\$16,151,047.47	\$16,151,859.23	\$5,309.31	\$5,309.31	\$117,377.06
<b>1400 SEGURIDAD SOCIAL</b>	<b>\$10,848,104.42</b>	<b>\$493,845.86</b>	<b>\$11,341,950.28</b>	<b>\$11,126,546.13</b>	<b>\$215,404.15</b>	<b>\$2,526,680.26</b>	<b>\$8,599,865.87</b>	<b>\$8,515,270.02</b>	<b>\$2,116,811.16</b>	<b>\$2,116,811.16</b>	<b>\$408,869.10</b>
1410 Aportaciones de seguridad social	\$10,203,791.75	\$-1,079,053.15	\$9,124,738.60	\$9,124,738.60	\$0.00	\$1,882,244.47	\$7,242,494.13	\$7,242,494.13	\$1,472,375.37	\$1,472,375.37	\$408,869.10
1411 Aportaciones de seguridad social	\$10,203,791.75	\$-1,079,053.15	\$9,124,738.60	\$9,124,738.60	\$0.00	\$1,882,244.47	\$7,242,494.13	\$7,242,494.13	\$1,472,375.37	\$1,472,375.37	\$408,869.10
1430 Aportaciones al sistema para el retiro	\$0.00	\$1,572,899.01	\$1,572,899.01	\$1,572,899.01	\$0.00	\$215,527.27	\$1,357,371.74	\$1,357,371.74	\$215,527.27	\$215,527.27	\$0.00
1431 Aportaciones al sistema para el retiro	\$0.00	\$1,572,899.01	\$1,572,899.01	\$1,572,899.01	\$0.00	\$215,527.27	\$1,357,371.74	\$1,357,371.74	\$215,527.27	\$215,527.27	\$0.00
1440 Aportaciones para seguros	\$644,312.67	\$0.00	\$644,312.67	\$428,908.52	\$215,404.15	\$428,908.52	\$0.00	\$215,404.15	\$428,908.52	\$428,908.52	\$0.00
1441 Aportaciones para seguros	\$644,312.67	\$0.00	\$644,312.67	\$428,908.52	\$215,404.15	\$428,908.52	\$0.00	\$215,404.15	\$428,908.52	\$428,908.52	\$0.00
<b>1500 OTRAS PRESTACIONES SOCIALES Y ECONÓMICAS</b>	<b>\$18,328,895.87</b>	<b>\$1,542,649.23</b>	<b>\$19,871,545.10</b>	<b>\$19,871,545.10</b>	<b>\$0.00</b>	<b>\$3,100,560.15</b>	<b>\$16,770,984.95</b>	<b>\$16,770,984.95</b>	<b>\$2,899,888.29</b>	<b>\$2,899,888.29</b>	<b>\$200,671.86</b>
1520 Indemnizaciones	\$2,619,306.55	\$319,478.39	\$2,938,784.94	\$2,938,784.94	\$0.00	\$479,270.70	\$2,459,514.24	\$2,459,514.24	\$283,765.40	\$283,765.40	\$195,505.30
1521 Indemnizaciones	\$2,619,306.55	\$319,478.39	\$2,938,784.94	\$2,938,784.94	\$0.00	\$479,270.70	\$2,459,514.24	\$2,459,514.24	\$283,765.40	\$283,765.40	\$195,505.30
1540 Prestaciones contractuales	\$15,709,589.32	\$1,223,170.84	\$16,932,760.16	\$16,932,760.16	\$0.00	\$2,621,289.45	\$14,311,470.71	\$14,311,470.71	\$2,616,122.89	\$2,616,122.89	\$5,166.56
1541 Prestaciones contractuales	\$15,709,589.32	\$1,223,170.84	\$16,932,760.16	\$16,932,760.16	\$0.00	\$2,621,289.45	\$14,311,470.71	\$14,311,470.71	\$2,616,122.89	\$2,616,122.89	\$5,166.56
<b>1600 PREVISIONES</b>	<b>\$4,553,029.16</b>	<b>\$-4,531,748.91</b>	<b>\$21,280.25</b>	<b>\$0.00</b>	<b>\$21,280.25</b>	<b>\$0.00</b>	<b>\$0.00</b>	<b>\$21,280.25</b>	<b>\$0.00</b>	<b>\$0.00</b>	<b>\$0.00</b>
1610 Provisiones de carácter laboral, económica y de seguridad	\$4,553,029.16	\$-4,531,748.91	\$21,280.25	\$0.00	\$21,280.25	\$0.00	\$0.00	\$21,280.25	\$0.00	\$0.00	\$0.00
1611 Provisiones de carácter laboral, económica y de seguridad	\$4,553,029.16	\$-4,531,748.91	\$21,280.25	\$0.00	\$21,280.25	\$0.00	\$0.00	\$21,280.25	\$0.00	\$0.00	\$0.00
<b>1700 PAGO DE ESTÍMULOS A SERVIDORES PÚBLICOS</b>	<b>\$5,495,232.31</b>	<b>\$-283,765.40</b>	<b>\$5,211,466.91</b>	<b>\$5,211,466.91</b>	<b>\$0.00</b>	<b>\$700,802.57</b>	<b>\$4,510,664.34</b>	<b>\$4,510,664.34</b>	<b>\$688,347.77</b>	<b>\$688,347.77</b>	<b>\$14,454.80</b>
1710 Estímulos	\$5,495,232.31	\$-283,765.40	\$5,211,466.91	\$5,211,466.91	\$0.00	\$700,802.57	\$4,510,664.34	\$4,510,664.34	\$688,347.77	\$688,347.77	\$14,454.80
1711 Estímulos	\$5,495,232.31	\$-283,765.40	\$5,211,466.91	\$5,211,466.91	\$0.00	\$700,802.57	\$4,510,664.34	\$4,510,664.34	\$688,347.77	\$688,347.77	\$14,454.80
<b>3000 SERVICIOS GENERALES</b>	<b>\$4,550,870.00</b>	<b>\$604,610.21</b>	<b>\$5,155,480.21</b>	<b>\$4,455,442.19</b>	<b>\$700,044.02</b>	<b>\$978,661.05</b>	<b>\$3,476,781.14</b>	<b>\$4,176,825.16</b>	<b>\$978,661.05</b>	<b>\$978,661.05</b>	<b>\$0.00</b>
<b>3200 SERVICIOS DE ARRENDAMIENTO</b>	<b>\$50,870.00</b>	<b>\$0.00</b>	<b>\$50,870.00</b>	<b>\$38,976.00</b>	<b>\$11,894.00</b>	<b>\$16,704.00</b>	<b>\$22,272.00</b>	<b>\$34,166.00</b>	<b>\$16,704.00</b>	<b>\$16,704.00</b>	<b>\$0.00</b>
3220 Arrendamiento de edificios	\$50,870.00	\$0.00	\$50,870.00	\$38,976.00	\$11,894.00	\$16,704.00	\$22,272.00	\$34,166.00	\$16,704.00	\$16,704.00	\$0.00
3221 Arrendamiento de edificios	\$50,870.00	\$0.00	\$50,870.00	\$38,976.00	\$11,894.00	\$16,704.00	\$22,272.00	\$34,166.00	\$16,704.00	\$16,704.00	\$0.00
<b>3300 SERVICIOS PROFESIONALES, CIENTÍFICOS, TÉCNICO</b>	<b>\$0.00</b>	<b>\$831,765.97</b>	<b>\$831,765.97</b>	<b>\$488,602.18</b>	<b>\$343,163.62</b>	<b>\$86,836.76</b>	<b>\$399,765.42</b>	<b>\$742,929.21</b>	<b>\$86,836.76</b>	<b>\$86,836.76</b>	<b>\$0.00</b>
3360 Servicios de apoyo administrativo, traducción, fotocopiado	\$0.00	\$343,163.62	\$343,163.62	\$0.00	\$343,163.62	\$0.00	\$0.00	\$343,163.62	\$0.00	\$0.00	\$0.00
3361 Servicios de apoyo administrativo, fotocopiado e impresión	\$0.00	\$343,163.62	\$343,163.62	\$0.00	\$343,163.62	\$0.00	\$0.00	\$343,163.62	\$0.00	\$0.00	\$0.00
3390 Servicios profesionales, científicos y técnicos integrales	\$0.00	\$488,602.35	\$488,602.35	\$488,602.18	\$0.17	\$86,836.76	\$399,765.42	\$399,765.59	\$86,836.76	\$86,836.76	\$0.00
3391 Servicios profesionales, científicos y técnicos integrales	\$0.00	\$488,602.35	\$488,602.35	\$488,602.18	\$0.17	\$86,836.76	\$399,765.42	\$399,765.59	\$86,836.76	\$86,836.76	\$0.00

**UNIVERSIDAD TECNOLÓGICA DE SAN JUAN DEL RIO  
QUERETARO**

**Estado del Ejercicio del Presupuesto de Egresos por Capítulo del Gasto Al 31/mar./2024**  
F. Financiamiento: 1601



Utr: Edgar Coallillo Arenas  
Rep: rpt:EstadoPresupuestoEgresos

Fecha y hora de Impresión | 26/mar./2024  
07:13 p. m.

Objeto del Gasto	Aprobado	Ampliaciones / (Reducciones)	Presupuesto Vigente	Comprometido	Presupuesto Disponible para Comprometer	Devengado	Comprometido No Devengado	Presupuesto Sin Devengar	Ejercido	Pagado	Cuentas por Pagar Deuda
<b>3400 SERVICIOS FINANCIEROS, BANCARIOS Y COMERCIA</b>	<b>\$0.00</b>	<b>\$261,452.59</b>	<b>\$261,452.59</b>	<b>\$336.37</b>	<b>\$261,116.22</b>	<b>\$336.37</b>	<b>\$0.00</b>	<b>\$261,116.22</b>	<b>\$336.37</b>	<b>\$336.37</b>	<b>\$0.00</b>
3410 Servicios financieros y bancarios	\$0.00	\$261,452.59	\$261,452.59	\$336.37	\$261,116.22	\$336.37	\$0.00	\$261,116.22	\$336.37	\$336.37	\$0.00
3411 Servicios financieros y bancarios	\$0.00	\$261,452.59	\$261,452.59	\$336.37	\$261,116.22	\$336.37	\$0.00	\$261,116.22	\$336.37	\$336.37	\$0.00
<b>3500 SERVICIOS DE INSTALACIÓN, REPARACIÓN, MANTEA</b>	<b>\$4,500,000.00</b>	<b>-\$488,602.35</b>	<b>\$4,011,397.65</b>	<b>\$3,927,527.64</b>	<b>\$3,870.01</b>	<b>\$872,783.92</b>	<b>\$3,054,743.72</b>	<b>\$1,386,613.73</b>	<b>\$872,783.92</b>	<b>\$872,783.92</b>	<b>\$0.00</b>
3580 Servicios de limpieza y manejo de desechos	\$4,500,000.00	-\$488,602.35	\$4,011,397.65	\$3,927,527.64	\$3,870.01	\$872,783.92	\$3,054,743.72	\$1,386,613.73	\$872,783.92	\$872,783.92	\$0.00
3581 Servicios de limpieza y manejo de desechos	\$4,500,000.00	-\$488,602.35	\$4,011,397.65	\$3,927,527.64	\$3,870.01	\$872,783.92	\$3,054,743.72	\$1,386,613.73	\$872,783.92	\$872,783.92	\$0.00
<b>4000 TRANSFERENCIAS, ASIGNACIONES, SUBSIDIO</b>	<b>\$11,664,964.18</b>	<b>\$0.00</b>	<b>\$11,664,964.18</b>	<b>\$11,637,364.18</b>	<b>\$27,600.00</b>	<b>\$2,062,016.91</b>	<b>\$9,575,347.27</b>	<b>\$9,602,947.27</b>	<b>\$2,062,016.91</b>	<b>\$2,062,016.91</b>	<b>\$0.00</b>
<b>4300 SUBSIDIOS Y SUBVENCIONES</b>	<b>\$27,600.00</b>	<b>\$0.00</b>	<b>\$27,600.00</b>	<b>\$0.00</b>	<b>\$27,600.00</b>	<b>\$0.00</b>	<b>\$0.00</b>	<b>\$27,600.00</b>	<b>\$0.00</b>	<b>\$0.00</b>	<b>\$0.00</b>
4380 Otros Subsidios	\$27,600.00	\$0.00	\$27,600.00	\$0.00	\$27,600.00	\$0.00	\$0.00	\$27,600.00	\$0.00	\$0.00	\$0.00
4391 Otros Subsidios	\$27,600.00	\$0.00	\$27,600.00	\$0.00	\$27,600.00	\$0.00	\$0.00	\$27,600.00	\$0.00	\$0.00	\$0.00
<b>4400 AYUDAS SOCIALES</b>	<b>\$2,422,624.00</b>	<b>\$0.00</b>	<b>\$2,422,624.00</b>	<b>\$2,422,624.00</b>	<b>\$0.00</b>	<b>\$460,516.00</b>	<b>\$1,962,108.00</b>	<b>\$1,962,108.00</b>	<b>\$460,516.00</b>	<b>\$460,516.00</b>	<b>\$0.00</b>
4420 Becas y otras ayudas para programas de capacitación	\$2,422,624.00	\$0.00	\$2,422,624.00	\$2,422,624.00	\$0.00	\$460,516.00	\$1,962,108.00	\$1,962,108.00	\$460,516.00	\$460,516.00	\$0.00
4423 BECAS TRABAJADORES E HIJOS	\$2,422,624.00	\$0.00	\$2,422,624.00	\$2,422,624.00	\$0.00	\$460,516.00	\$1,962,108.00	\$1,962,108.00	\$460,516.00	\$460,516.00	\$0.00
<b>4500 PENSIONES Y JUBILACIONES</b>	<b>\$9,214,740.18</b>	<b>\$0.00</b>	<b>\$9,214,740.18</b>	<b>\$9,214,740.18</b>	<b>\$0.00</b>	<b>\$1,601,500.91</b>	<b>\$7,613,239.27</b>	<b>\$1,601,500.91</b>	<b>\$1,601,500.91</b>	<b>\$1,601,500.91</b>	<b>\$0.00</b>
4510 Pensiones	\$9,214,740.18	\$0.00	\$9,214,740.18	\$9,214,740.18	\$0.00	\$1,601,500.91	\$6,013,239.27	\$1,601,500.91	\$1,601,500.91	\$1,601,500.91	\$0.00
4511 Pensiones	\$9,214,740.18	\$0.00	\$9,214,740.18	\$9,214,740.18	\$0.00	\$1,601,500.91	\$6,013,239.27	\$1,601,500.91	\$1,601,500.91	\$1,601,500.91	\$0.00
4520 Jubilaciones	\$962,528.06	\$0.00	\$962,528.06	\$962,528.06	\$0.00	\$192,303.00	\$770,225.06	\$192,303.00	\$192,303.00	\$192,303.00	\$0.00
4521 Jubilaciones	\$962,528.06	\$0.00	\$962,528.06	\$962,528.06	\$0.00	\$192,303.00	\$770,225.06	\$192,303.00	\$192,303.00	\$192,303.00	\$0.00
<b>Total</b>	<b>\$121,521,926.00</b>	<b>-\$608,130.20</b>	<b>\$122,129,795.80</b>	<b>\$121,164,436.02</b>	<b>\$955,180.78</b>	<b>\$22,357,278.27</b>	<b>\$98,707,160.75</b>	<b>\$99,972,300.93</b>	<b>\$21,946,732.02</b>	<b>\$21,946,732.02</b>	<b>\$810,983.26</b>

M. en A. P. Fernando Filmon Fatusca Ortiz  
Rector

L.A. Wendy America Maldonado Morales  
Encargada del Despacho de la Dirección de Administración y Finanzas

# UNIVERSIDAD TECNOLÓGICA DE SAN JUAN DEL RIO QUERETARO

## Estado del Ejercicio del Presupuesto de Egresos por Capítulo del Gasto Al 31/mar./2024 F. Financiamiento: 2501



Ucr: Edgar Castillo Avenas  
Rep: rptEstadoPresupuestoEgresos

Fecha: 26/mar./2024  
hora de Impresión: 07:14 p. m.

Objeto del Gasto	Aprobado	Ampliaciones / (Reducciones)	Presupuesto Vigente	Comprometido	Disponible para Comprometer	Devengado	Comprometido No Devengado	Presupuesto Sin Devengar	Ejercicio	Pagado	Cuentas por Pagar Deuda
<b>1000 SERVICIOS PERSONALES</b>	<b>\$41,728,987.00</b>	<b>-\$0.78</b>	<b>\$41,728,986.22</b>	<b>\$46,225,790.29</b>	<b>\$1,503,195.93</b>	<b>\$8,710,419.11</b>	<b>\$31,515,371.18</b>	<b>\$33,018,587.11</b>	<b>\$8,291,449.07</b>	<b>\$8,291,449.07</b>	<b>\$418,970.04</b>
1100 REMUNERACIONES AL PERSONAL DE CARÁCTER PE	\$27,100,810.00	\$186,530.06	\$27,287,340.06	\$27,287,340.06	\$0.00	\$6,398,853.74	\$20,888,486.32	\$20,888,486.32	\$6,397,145.66	\$6,397,145.66	\$1,708.08
1130 Sueldos base al personal permanente	\$27,100,810.00	\$186,530.06	\$27,287,340.06	\$27,287,340.06	\$0.00	\$6,398,853.74	\$20,888,486.32	\$20,888,486.32	\$6,397,145.66	\$6,397,145.66	\$1,708.08
1131 Sueldos base al personal permanente	\$27,100,810.00	\$186,530.06	\$27,287,340.06	\$27,287,340.06	\$0.00	\$6,398,853.74	\$20,888,486.32	\$20,888,486.32	\$6,397,145.66	\$6,397,145.66	\$1,708.08
<b>1300 REMUNERACIONES ADICIONALES Y ESPECIALES</b>	<b>\$4,564,096.00</b>	<b>\$181,884.50</b>	<b>\$4,745,980.50</b>	<b>\$4,745,980.50</b>	<b>\$0.00</b>	<b>\$11,282.06</b>	<b>\$4,734,698.44</b>	<b>\$4,734,698.44</b>	<b>\$3,929.19</b>	<b>\$3,929.19</b>	<b>\$7,352.87</b>
1320 Primas de vacaciones, dominical y gratificación de fin de .	\$4,564,096.00	\$181,884.50	\$4,745,980.50	\$4,745,980.50	\$0.00	\$11,282.06	\$4,734,698.44	\$4,734,698.44	\$3,929.19	\$3,929.19	\$7,352.87
1321 Primas de vacaciones, dominical y gratificación de fin de .	\$4,564,096.00	\$181,884.50	\$4,745,980.50	\$4,745,980.50	\$0.00	\$11,282.06	\$4,734,698.44	\$4,734,698.44	\$3,929.19	\$3,929.19	\$7,352.87
<b>1400 SEGURIDAD SOCIAL</b>	<b>\$5,622,599.00</b>	<b>-\$456,799.60</b>	<b>\$5,165,799.40</b>	<b>\$5,165,799.40</b>	<b>\$0.00</b>	<b>\$2,097,771.72</b>	<b>\$3,630,496.41</b>	<b>\$3,630,496.41</b>	<b>\$1,687,902.63</b>	<b>\$1,687,902.63</b>	<b>\$409,869.09</b>
1410 Aportaciones de seguridad social	\$5,622,599.00	-\$456,799.60	\$5,165,799.40	\$5,165,799.40	\$0.00	\$2,097,771.72	\$3,630,496.41	\$3,630,496.41	\$1,687,902.63	\$1,687,902.63	\$409,869.09
1411 Aportaciones de seguridad social	\$5,622,599.00	-\$456,799.60	\$5,165,799.40	\$5,165,799.40	\$0.00	\$2,097,771.72	\$3,630,496.41	\$3,630,496.41	\$1,687,902.63	\$1,687,902.63	\$409,869.09
1430 Aportaciones al sistema para el retiro	\$0.00	\$562,468.73	\$562,468.73	\$562,468.73	\$0.00	\$215,527.27	\$346,941.46	\$346,941.46	\$215,527.27	\$215,527.27	\$0.00
1431 Aportaciones al sistema para el retiro	\$0.00	\$562,468.73	\$562,468.73	\$562,468.73	\$0.00	\$215,527.27	\$346,941.46	\$346,941.46	\$215,527.27	\$215,527.27	\$0.00
<b>1500 OTRAS PRESTACIONES SOCIALES Y ECONÓMICAS</b>	<b>\$2,833,983.00</b>	<b>-\$369,781.40</b>	<b>\$2,464,201.60</b>	<b>\$2,464,201.60</b>	<b>\$0.00</b>	<b>\$202,511.59</b>	<b>\$2,261,690.01</b>	<b>\$2,261,690.01</b>	<b>\$202,471.59</b>	<b>\$202,471.59</b>	<b>\$40.00</b>
1540 Prestaciones contractuales	\$2,833,983.00	-\$369,781.40	\$2,464,201.60	\$2,464,201.60	\$0.00	\$202,511.59	\$2,261,690.01	\$2,261,690.01	\$202,471.59	\$202,471.59	\$40.00
1541 Prestaciones contractuales	\$2,833,983.00	-\$369,781.40	\$2,464,201.60	\$2,464,201.60	\$0.00	\$202,511.59	\$2,261,690.01	\$2,261,690.01	\$202,471.59	\$202,471.59	\$40.00
<b>1600 PREVISIONES</b>	<b>\$1,607,499.00</b>	<b>-\$104,303.07</b>	<b>\$1,503,195.93</b>	<b>\$1,503,195.93</b>	<b>\$0.00</b>	<b>\$0.00</b>	<b>\$0.00</b>	<b>\$0.00</b>	<b>\$0.00</b>	<b>\$0.00</b>	<b>\$0.00</b>
1610 Provisiones de carácter laboral, económica y de seguridad	\$1,607,499.00	-\$104,303.07	\$1,503,195.93	\$1,503,195.93	\$0.00	\$0.00	\$0.00	\$0.00	\$0.00	\$0.00	\$0.00
1611 Provisiones de carácter laboral, económica y de seguridad	\$1,607,499.00	-\$104,303.07	\$1,503,195.93	\$1,503,195.93	\$0.00	\$0.00	\$0.00	\$0.00	\$0.00	\$0.00	\$0.00
<b>2000 MATERIALES Y SUMINISTROS</b>	<b>\$85,160.00</b>	<b>\$250,000.00</b>	<b>\$335,160.00</b>	<b>\$57,728.41</b>	<b>\$1,528,455.31</b>	<b>\$1,110,934.60</b>	<b>\$1,576,440.00</b>	<b>\$3,104,895.31</b>	<b>\$57,728.41</b>	<b>\$57,728.41</b>	<b>\$1,110,934.60</b>
<b>2100 MATERIALES DE ADMINISTRACIÓN, EMISIÓN DE DOC</b>	<b>\$0.00</b>	<b>\$250,000.00</b>	<b>\$250,000.00</b>	<b>\$57,728.41</b>	<b>\$985,027.79</b>	<b>\$221,842.21</b>	<b>\$0.00</b>	<b>\$885,027.79</b>	<b>\$57,728.41</b>	<b>\$57,728.41</b>	<b>\$0.00</b>
2110 Materiales, útiles y equipos menores de oficina	\$0.00	\$250,000.00	\$250,000.00	\$57,728.41	\$985,027.79	\$221,842.21	\$0.00	\$885,027.79	\$57,728.41	\$57,728.41	\$0.00
2111 Materiales, útiles y equipos menores de oficina	\$0.00	\$250,000.00	\$250,000.00	\$57,728.41	\$985,027.79	\$221,842.21	\$0.00	\$885,027.79	\$57,728.41	\$57,728.41	\$0.00
<b>2200 ALIMENTOS Y UTENSILIOS</b>	<b>\$85,160.00</b>	<b>\$0.00</b>	<b>\$85,160.00</b>	<b>\$0.00</b>	<b>\$85,160.00</b>	<b>\$0.00</b>	<b>\$0.00</b>	<b>\$85,160.00</b>	<b>\$0.00</b>	<b>\$0.00</b>	<b>\$0.00</b>
2210 Productos alimenticios para personas	\$85,160.00	\$0.00	\$85,160.00	\$0.00	\$85,160.00	\$0.00	\$0.00	\$85,160.00	\$0.00	\$0.00	\$0.00
2211 Productos alimenticios para personas	\$85,160.00	\$0.00	\$85,160.00	\$0.00	\$85,160.00	\$0.00	\$0.00	\$85,160.00	\$0.00	\$0.00	\$0.00
<b>3000 SERVICIOS GENERALES</b>	<b>\$4,465,710.00</b>	<b>-\$249,899.09</b>	<b>\$4,215,828.91</b>	<b>\$2,687,374.60</b>	<b>\$1,528,455.31</b>	<b>\$1,110,934.60</b>	<b>\$1,576,440.00</b>	<b>\$3,104,895.31</b>	<b>\$1,110,934.60</b>	<b>\$1,110,934.60</b>	<b>\$0.00</b>
<b>3100 SERVICIOS BÁSICOS</b>	<b>\$1,206,870.00</b>	<b>\$0.00</b>	<b>\$1,206,870.00</b>	<b>\$221,842.21</b>	<b>\$985,027.79</b>	<b>\$221,842.21</b>	<b>\$0.00</b>	<b>\$885,027.79</b>	<b>\$221,842.21</b>	<b>\$221,842.21</b>	<b>\$0.00</b>
3110 Energía eléctrica	\$946,870.00	\$0.00	\$946,870.00	\$189,095.00	\$757,775.00	\$189,095.00	\$0.00	\$757,775.00	\$189,095.00	\$189,095.00	\$0.00
3111 Energía eléctrica	\$946,870.00	\$0.00	\$946,870.00	\$189,095.00	\$757,775.00	\$189,095.00	\$0.00	\$757,775.00	\$189,095.00	\$189,095.00	\$0.00
3130 Agua	\$260,000.00	\$0.00	\$260,000.00	\$32,747.21	\$227,252.79	\$32,747.21	\$0.00	\$227,252.79	\$32,747.21	\$32,747.21	\$0.00
3131 Agua	\$260,000.00	\$0.00	\$260,000.00	\$32,747.21	\$227,252.79	\$32,747.21	\$0.00	\$227,252.79	\$32,747.21	\$32,747.21	\$0.00
<b>3200 SERVICIOS DE ARRENDAMIENTO</b>	<b>\$250,000.00</b>	<b>\$0.00</b>	<b>\$250,000.00</b>	<b>\$245,399.80</b>	<b>\$4,600.20</b>	<b>\$245,399.80</b>	<b>\$0.00</b>	<b>\$4,600.20</b>	<b>\$245,399.80</b>	<b>\$245,399.80</b>	<b>\$0.00</b>
3270 Arrendamiento de activos intangibles	\$250,000.00	\$0.00	\$250,000.00	\$245,399.80	\$4,600.20	\$245,399.80	\$0.00	\$4,600.20	\$245,399.80	\$245,399.80	\$0.00
3271 Arrendamiento de activos intangibles	\$250,000.00	\$0.00	\$250,000.00	\$245,399.80	\$4,600.20	\$245,399.80	\$0.00	\$4,600.20	\$245,399.80	\$245,399.80	\$0.00
<b>3300 SERVICIOS PROFESIONALES, CIENTÍFICOS, TÉCNICO</b>	<b>\$2,510,000.00</b>	<b>-\$400,000.00</b>	<b>\$2,110,000.00</b>	<b>\$1,926,760.00</b>	<b>\$183,240.00</b>	<b>\$350,320.00</b>	<b>\$1,576,440.00</b>	<b>\$1,759,680.00</b>	<b>\$350,320.00</b>	<b>\$350,320.00</b>	<b>\$0.00</b>



# UNIVERSIDAD TECNOLÓGICA DE SAN JUAN DEL RIO QUERETARO

## Estado del Ejercicio del Presupuesto de Egresos por Capítulo del Gasto Al 31/mar./2024 F. Financiamiento: 2501

Fecha y hora de Impresión | 26/mar./2024 | 07:14 p. m.



Usu: Edgar Castillo Arenas  
Rep: rptEstadoPresupuestoEgresos

Objeto del Gasto	Aprobado	Ampliaciones / (Reducciones)	Presupuesto Vigente	Comprometido	Presupuesto Disponible para Comprometer	Devengado	Comprometido No Devengado	Presupuesto Sin Devengar	Ejercido	Pagado	Cuentas por Pagar Deuda
3360 Servicios de apoyo administrativo, traducción, fotocopiado	\$460,000.00	-\$400,000.00	\$60,000.00	\$0.00	\$60,000.00	\$0.00	\$0.00	\$60,000.00	\$0.00	\$0.00	\$0.00
3361 Servicios de apoyo administrativo, fotocopiado e Impresión	\$460,000.00	-\$400,000.00	\$60,000.00	\$0.00	\$60,000.00	\$0.00	\$0.00	\$60,000.00	\$0.00	\$0.00	\$0.00
3360 Servicios de vigilancia	\$2,050,000.00	\$0.00	\$2,050,000.00	\$1,926,760.00	\$123,240.00	\$350,320.00	\$1,576,440.00	\$1,699,680.00	\$350,320.00	\$350,320.00	\$0.00
3381 Servicios de vigilancia	\$2,050,000.00	\$0.00	\$2,050,000.00	\$1,926,760.00	\$123,240.00	\$350,320.00	\$1,576,440.00	\$1,699,680.00	\$350,320.00	\$350,320.00	\$0.00
3400 SERVICIOS FINANCIEROS, BANCARIOS Y COMERCIAI	\$498,840.00	\$119.91	\$498,959.91	\$249,819.19	\$249,140.72	\$249,819.19	\$0.00	\$249,140.72	\$249,819.19	\$249,819.19	\$0.00
3410 Servicios financieros y bancarios	\$0.00	\$119.91	\$119.91	\$0.00	\$119.91	\$0.00	\$0.00	\$119.91	\$0.00	\$0.00	\$0.00
3411 Servicios financieros y bancarios	\$0.00	\$119.91	\$119.91	\$0.00	\$119.91	\$0.00	\$0.00	\$119.91	\$0.00	\$0.00	\$0.00
3450 Seguro de bienes patrimoniales	\$498,840.00	\$0.00	\$498,840.00	\$249,819.19	\$249,020.81	\$249,819.19	\$0.00	\$249,020.81	\$249,819.19	\$249,819.19	\$0.00
3451 Seguro de bienes patrimoniales	\$498,840.00	\$0.00	\$498,840.00	\$249,819.19	\$249,020.81	\$249,819.19	\$0.00	\$249,020.81	\$249,819.19	\$249,819.19	\$0.00
3500 SERVICIOS DE INSTALACION, REPARACION, MANTEN	\$0.00	\$150,000.00	\$150,000.00	\$43,553.40	\$106,446.60	\$43,553.40	\$0.00	\$106,446.60	\$43,553.40	\$43,553.40	\$0.00
3550 Reparación y mantenimiento de equipo de transporte	\$0.00	\$150,000.00	\$150,000.00	\$43,553.40	\$106,446.60	\$43,553.40	\$0.00	\$106,446.60	\$43,553.40	\$43,553.40	\$0.00
3551 Reparación y mantenimiento de equipo de transporte	\$0.00	\$150,000.00	\$150,000.00	\$43,553.40	\$106,446.60	\$43,553.40	\$0.00	\$106,446.60	\$43,553.40	\$43,553.40	\$0.00
<b>Total</b>	<b>\$46,279,957.00</b>	<b>\$119.91</b>	<b>\$46,279,976.13</b>	<b>\$42,770,993.20</b>	<b>\$3,309,022.83</b>	<b>\$2,979,026.12</b>	<b>\$3,309,026.12</b>	<b>\$3,309,026.12</b>	<b>\$3,309,026.12</b>	<b>\$3,309,026.12</b>	<b>\$416,970.04</b>

M. en A. P.  FERNANDO FERNANDEZ ORTIZ  
Rector

 L.A. Wendy América Maldonado Morales  
Encargada del Despacho de la Dirección de Administración y Finanzas

**UNIVERSIDAD TECNOLÓGICA DE SAN JUAN DEL RIO  
QUERETARO**

**Estado del Ejercicio del Presupuesto de Egresos por Capítulo del Gasto Al 31/mar./2024  
F. Financiamiento: 1701 | Proyecto/Proceso: 39**

Fecha y hora de Impresión | 26/mar./2024 07:15 p. m.



Utr: Edgar Castillo Arenas  
Rep: rptEstadoPresupuestoEgresos

Objeto del Gasto	Aprobado	Ampliaciones / (Reducciones)	Presupuesto Vigente	Comprometido	Presupuesto Disponible para Comprometer	Devengado	Comprometido No Devengado	Presupuesto Sin Devengar	Ejercido	Pagado	Cuentas por Pagar Deuda
4000 TRANSFERENCIAS, ASIGNACIONES, SUBSIDIO	\$0.00	\$102,636.26	\$102,636.26	\$0.00	\$102,636.26	\$0.00	\$0.00	\$102,636.26	\$0.00	\$0.00	\$0.00
4400 AYUDAS SOCIALES	\$0.00	\$102,636.26	\$102,636.26	\$0.00	\$102,636.26	\$0.00	\$0.00	\$102,636.26	\$0.00	\$0.00	\$0.00
4420 Becas y otras ayudas para programas de capacitación	\$0.00	\$102,636.26	\$102,636.26	\$0.00	\$102,636.26	\$0.00	\$0.00	\$102,636.26	\$0.00	\$0.00	\$0.00
4421 Becas y otras ayudas para programas de capacitación	\$0.00	\$102,636.26	\$102,636.26	\$0.00	\$102,636.26	\$0.00	\$0.00	\$102,636.26	\$0.00	\$0.00	\$0.00
<b>Total</b>	\$0.00	\$102,636.26	\$102,636.26	\$0.00	\$102,636.26	\$0.00	\$0.00	\$102,636.26	\$0.00	\$0.00	\$0.00

M. en A. P. Fernando Fajimón Ferrusca Ortiz  
Rector

L.A. Wendy América Maldonado Morales  
Encargada del Despacho de la Dirección de Administración y Finanzas

**UNIVERSIDAD TECNOLÓGICA DE SAN JUAN DEL RIO  
QUERETARO**

**Estado del Ejercicio del Presupuesto de Egresos por Capítulo del Gasto Al 31/mar./2024  
F. Financiamiento: 1701 | Proyecto/Proceso: 62**



San Juan del Río  
Qro. de México  
Usr: Edgar Castillo Alonzo  
Rep: rptEstadoPresupuestoEgresos

Fecha y hora de impresión | 26/mar./2024  
07:16 p. m.

Objeto del Gasto	Aprobado	Ampliaciones / (Reducciones)	Presupuesto Vigente	Comprometido	Presupuesto Disponible para Comprometer	Devengado	Comprometido No Devengado	Presupuesto Sin Devengar	Ejercido	Pagado	Cuentas por Pagar Deuda
<b>3000 SERVICIOS GENERALES</b>	<b>\$0.00</b>	<b>\$14.95</b>	<b>\$14.95</b>	<b>\$0.00</b>	<b>\$14.95</b>	<b>\$0.00</b>	<b>\$0.00</b>	<b>\$14.95</b>	<b>\$0.00</b>	<b>\$0.00</b>	<b>\$0.00</b>
3400 SERVICIOS FINANCIEROS, BANCARIOS Y COMERCIA	\$0.00	\$14.95	\$14.95	\$0.00	\$14.95	\$0.00	\$0.00	\$14.95	\$0.00	\$0.00	\$0.00
3410 Servicios financieros y bancarios	\$0.00	\$14.95	\$14.95	\$0.00	\$14.95	\$0.00	\$0.00	\$14.95	\$0.00	\$0.00	\$0.00
3411 Servicios financieros y bancarios	\$0.00	\$14.95	\$14.95	\$0.00	\$14.95	\$0.00	\$0.00	\$14.95	\$0.00	\$0.00	\$0.00
<b>TOTAL</b>	<b>\$0.00</b>	<b>\$14.95</b>	<b>\$14.95</b>	<b>\$0.00</b>	<b>\$14.95</b>	<b>\$0.00</b>	<b>\$0.00</b>	<b>\$14.95</b>	<b>\$0.00</b>	<b>\$0.00</b>	<b>\$0.00</b>

M. en A. P. Fernando Flenwin Fenuzca Ortiz  
Rector

L.A. Wendy América Maldonado Morales  
Encargada del Despacho de la Dirección de Administración y Finanzas

**UNIVERSIDAD TECNOLÓGICA DE SAN JUAN DEL RIO  
QUERETARO**

**Estado del Ejercicio del Presupuesto de Egresos por Capítulo del Gasto Al 31/mar./2024**  
F. Financiamiento: 1701 | Proyecto/Proceso: 68



SAN JUAN DEL RÍO  
Usr: Edgar Castillo Arenas  
Rep: rptEstadoPresupuestoEgresos

Fecha y hora de Impresión | 26/mar./2024 07:17 p. m.

Objeto del Gasto	Aprobado	Ampliaciones / (Reducciones)	Presupuesto Vigente	Comprometido	Presupuesto Disponible para Comprometer	Devengado	Comprometido No Devengado	Presupuesto Sin Devengar	Ejercido	Pagado	Cuentas por Pagar Dauda
<b>3000 SERVICIOS GENERALES</b>											
3400 SERVICIOS FINANCIEROS, BANCARIOS Y COMERCIA	\$0.00	\$5.05	\$5.05	\$0.00	\$5.05	\$0.00	\$0.00	\$5.05	\$0.00	\$0.00	\$0.00
3410 Servicios financieros y bancarios	\$0.00	\$5.05	\$5.05	\$0.00	\$5.05	\$0.00	\$0.00	\$5.05	\$0.00	\$0.00	\$0.00
3411 Servicios financieros y bancarios	\$0.00	\$5.05	\$5.05	\$0.00	\$5.05	\$0.00	\$0.00	\$5.05	\$0.00	\$0.00	\$0.00
<b>4000 TRANSFERENCIAS, ASIGNACIONES, SUBSIDIO</b>											
4400 AYUDAS SOCIALES	\$0.00	\$305,955.69	\$305,955.69	\$350.00	\$305,605.69	\$350.00	\$0.00	\$305,605.69	\$350.00	\$350.00	\$0.00
4420 Becas y otras ayudas para programas de capacitación	\$0.00	\$305,955.69	\$305,955.69	\$350.00	\$305,605.69	\$350.00	\$0.00	\$305,605.69	\$350.00	\$350.00	\$0.00
4421 Becas y otras ayudas para programas de capacitación	\$0.00	\$305,955.69	\$305,955.69	\$350.00	\$305,605.69	\$350.00	\$0.00	\$305,605.69	\$350.00	\$350.00	\$0.00
<b>Total</b>	<b>\$0.00</b>	<b>\$305,960.74</b>	<b>\$305,960.74</b>	<b>\$350.00</b>	<b>\$305,610.74</b>	<b>\$350.00</b>	<b>\$0.00</b>	<b>\$305,610.74</b>	<b>\$350.00</b>	<b>\$350.00</b>	<b>\$0.00</b>

M. en A. P. Fernando Filemón Ferrusca Ortiz  
Rector

L.A. Wendy América Valdónado Morales  
Encargada del Despacho de la Dirección de Administración y Finanzas

**UNIVERSIDAD TECNOLÓGICA DE SAN JUAN DEL RIO  
QUERETARO**

**Estado del Ejercicio del Presupuesto de Egresos por Capítulo del Gasto Al 31/mar./2024**

F. Financiamiento: 1701 | Proyecto/Proceso: 74

Fecha y hora de Impresión | 28/mar./2024  
07:17 p. m.



Ur: Edgar Castillo Arenas  
Rep: rptEstadoPresupuestoEgresos

Objeto del Gasto	Aprobado	Ampliaciones / (Reducciones)	Presupuesto Vigente	Presupuesto Disponible para Comprometer	Devengado	Comprometido No Devengado	Presupuesto Sin Devenegar	Ejercido	Pagado	Cuentas por Pagar Deuda
4000 TRANSFERENCIAS, ASIGNACIONES, SUBSIDIO	\$0.00	\$40,000.11	\$40,000.11	\$40,000.11	\$0.00	\$0.00	\$40,000.11	\$0.00	\$0.00	\$0.00
4400 AYUDAS SOCIALES	\$0.00	\$40,000.11	\$40,000.11	\$40,000.11	\$0.00	\$0.00	\$40,000.11	\$0.00	\$0.00	\$0.00
4420 Becas y otras ayudas para programas de capacitación	\$0.00	\$40,000.11	\$40,000.11	\$40,000.11	\$0.00	\$0.00	\$40,000.11	\$0.00	\$0.00	\$0.00
4421 Becas y otras ayudas para programas de capacitación	\$0.00	\$40,000.11	\$40,000.11	\$40,000.11	\$0.00	\$0.00	\$40,000.11	\$0.00	\$0.00	\$0.00
<b>Total</b>	\$0.00	\$40,000.11	\$40,000.11	\$40,000.11	\$0.00	\$0.00	\$40,000.11	\$0.00	\$0.00	\$0.00

M. en A. P. Fernando Fajimón Ferrusca Ortiz  
Rector

L.A. Wendy Adrián Maldonado Morales  
Encargada del Despacho de la Dirección de Administración y Finanzas

**UNIVERSIDAD TECNOLÓGICA DE SAN JUAN DEL RIO  
QUERETARO**

**Estado del Ejercicio del Presupuesto de Egresos por Capítulo del Gasto Al 31/mar./2024**

Fecha y 28/mar./2024  
hora de Impresión | 07:18 p. m.

Utr: Edgar Costillo Arenas  
Rep: rptEstadoPresupuestoEgresos

F. Financiamiento: 1701 | Proyecto/Proceso: 75

Objeto del Gasto	Aprobado	Ampliaciones / (Reducciones)	Presupuesto Vigente	Comprometido	Presupuesto Disponible para Comprometer	Devengado	Comprometido No Devengado	Presupuesto Sin Devengar	Ejercicio	Pagado	Cuentas por Pagar Deuda
<b>3000 SERVICIOS GENERALES</b>											
3400 SERVICIOS FINANCIEROS, BANCARIOS Y COMERCIAL	\$0.00	\$35.08	\$35.08	\$0.00	\$35.08	\$0.00	\$0.00	\$35.08	\$0.00	\$0.00	\$0.00
3410 Servicios financieros y bancarios	\$0.00	\$35.08	\$35.08	\$0.00	\$35.08	\$0.00	\$0.00	\$35.08	\$0.00	\$0.00	\$0.00
3411 Servicios financieros y bancarios	\$0.00	\$35.08	\$35.08	\$0.00	\$35.08	\$0.00	\$0.00	\$35.08	\$0.00	\$0.00	\$0.00
<b>5000 BIENES MUEBLES, INMUEBLES E INTANGIBLES:</b>											
5100 MOBILIARIO Y EQUIPO DE ADMINISTRACIÓN	\$0.00	\$445,622.25	\$445,623.96	\$445,622.25	\$2,401.71	\$445,622.25	\$0.00	\$2,401.71	\$445,622.25	\$445,622.25	\$0.00
5150 Equipo de cómputo y de tecnologías de la información	\$0.00	\$39,646.96	\$39,646.96	\$39,646.96	\$0.00	\$39,646.96	\$0.00	\$0.00	\$39,646.96	\$39,646.96	\$0.00
5151 Equipo de cómputo y de tecnologías de la información	\$0.00	\$39,646.96	\$39,646.96	\$39,646.96	\$0.00	\$39,646.96	\$0.00	\$0.00	\$39,646.96	\$39,646.96	\$0.00
5300 EQUIPO E INSTRUMENTAL MEDICO Y DE LABORATOR	\$0.00	\$408,377.00	\$408,377.00	\$405,975.29	\$2,401.71	\$405,975.29	\$0.00	\$2,401.71	\$405,975.29	\$405,975.29	\$0.00
5320 Instrumental médico y de laboratorio	\$0.00	\$408,377.00	\$408,377.00	\$405,975.29	\$2,401.71	\$405,975.29	\$0.00	\$2,401.71	\$405,975.29	\$405,975.29	\$0.00
5321 Instrumental médico y de laboratorio	\$0.00	\$408,377.00	\$408,377.00	\$405,975.29	\$2,401.71	\$405,975.29	\$0.00	\$2,401.71	\$405,975.29	\$405,975.29	\$0.00
<b>total</b>	<b>\$0.00</b>	<b>\$843,959.04</b>	<b>\$843,959.04</b>	<b>\$445,622.25</b>	<b>\$2,401.71</b>	<b>\$445,622.25</b>	<b>\$0.00</b>	<b>\$2,401.71</b>	<b>\$445,622.25</b>	<b>\$445,622.25</b>	<b>\$0.00</b>

M. en A. P. Feimanón Filmon Ferrusca Ortiz  
Revisor

L.A. Wendy América Maldonado Morales  
Encargada del Despacho de la Dirección de Administración y Finanzas

**UNIVERSIDAD TECNOLÓGICA DE SAN JUAN DEL RIO  
QUERETARO**

**Estado del Ejercicio del Presupuesto de Egresos por Capítulo del Gasto Al 31/mar./2024**  
F. Financiamiento: 1701 | Proyecto/Proceso: 77

Fecha y hora de Impresión | 26/mar./2024 | 07:19 p. m.

Objeto del Gasto	Aprobado	Ampliaciones / (Reducciones)	Presupuesto Vigente	Comprometido	Presupuesto Disponible para Comprometer	Devengado	Comprometido No Devengado	Presupuesto Sin Devenegar	Ejercido	Pagado	Cuentas por Pagar Deuda
<b>2000 MATERIALES Y SUMINISTROS</b>	<b>\$0.00</b>	<b>\$39,906.27</b>	<b>\$39,906.27</b>	<b>\$0.00</b>	<b>\$39,906.27</b>	<b>\$0.00</b>	<b>\$0.00</b>	<b>\$39,906.27</b>	<b>\$0.00</b>	<b>\$0.00</b>	<b>\$0.00</b>
2100 MATERIALES DE ADMINISTRACIÓN, EMISIÓN DE DOC	\$0.00	\$39,906.27	\$39,906.27	\$0.00	\$39,906.27	\$0.00	\$0.00	\$39,906.27	\$0.00	\$0.00	\$0.00
2110 Materiales, útiles y equipos menores de oficina	\$0.00	\$39,906.27	\$39,906.27	\$0.00	\$39,906.27	\$0.00	\$0.00	\$39,906.27	\$0.00	\$0.00	\$0.00
2111 Materiales, útiles y equipos menores de oficina	\$0.00	\$39,906.27	\$39,906.27	\$0.00	\$39,906.27	\$0.00	\$0.00	\$39,906.27	\$0.00	\$0.00	\$0.00
<b>Total</b>	<b>\$0.00</b>	<b>\$39,906.27</b>	<b>\$39,906.27</b>	<b>\$0.00</b>	<b>\$39,906.27</b>	<b>\$0.00</b>	<b>\$0.00</b>	<b>\$39,906.27</b>	<b>\$0.00</b>	<b>\$0.00</b>	<b>\$0.00</b>

  
M. en A. P. Fernando Flemon Ferrusca Ortiz  
Rector

  
L.A. Wendy Amalia Maldonado Morales  
Encargada del Despacho de la Dirección de Administración y Finanzas

**UNIVERSIDAD TECNOLÓGICA DE SAN JUAN DEL RIO  
QUERETARO**

**Estado del Ejercicio del Presupuesto de Egresos por Capítulo del Gasto Al 31/mar./2024**  
F. Financiamiento: 1701 | Proyecto/Proceso: 80

Fecha y hora de Impresión | 26/mar./2024 07:19 p. m.

Objeto del Gasto	Aprobado	Ampliaciones / (Reducciones)	Presupuesto Vigente	Comprometido	Presupuesto Disponible para Comprometer	Devengado	Comprometido No Devengado	Presupuesto Sin Devengar	Ejercido	Pagado	Cuentas por Pagar Deuda
4000 TRANSFERENCIAS, ASIGNACIONES, SUBSIDIO	\$0.00	\$303,760.98	\$303,760.98	\$0.00	\$303,760.98	\$0.00	\$0.00	\$303,760.98	\$0.00	\$0.00	\$0.00
4400 AYUDAS SOCIALES	\$0.00	\$303,760.98	\$303,760.98	\$0.00	\$303,760.98	\$0.00	\$0.00	\$303,760.98	\$0.00	\$0.00	\$0.00
4420 Becas y otras ayudas para programas de capacitación	\$0.00	\$303,760.98	\$303,760.98	\$0.00	\$303,760.98	\$0.00	\$0.00	\$303,760.98	\$0.00	\$0.00	\$0.00
4421 Becas y otras ayudas para programas de capacitación	\$0.00	\$303,760.98	\$303,760.98	\$0.00	\$303,760.98	\$0.00	\$0.00	\$303,760.98	\$0.00	\$0.00	\$0.00
<b>Total</b>	\$0.00	\$303,760.98	\$303,760.98	\$0.00	\$303,760.98	\$0.00	\$0.00	\$303,760.98	\$0.00	\$0.00	\$0.00

  
M. en A. P. Fernando Fierro Fierro  
Rector

  
L.A. Wendy América Malinonado Morales  
Encargada del Despacho de la Dirección de Administración y Finanzas



Concepto (c)	2024 (d)	31 de diciembre de 2023 (e)	Concepto (c)	2024 (d)	31 de diciembre de 2023 (e)
<b>ACTIVO</b>			<b>PASIVO</b>		
<b>Activo Circulante</b>			<b>Activo Circulante</b>		
a. Efectivo y Equivalentes (a=a1+a2+a3+a4+a5+a6+a7)	31,967,768	24,033,231	a. Cuentas por Pagar a Corto Plazo (a=a1+a2+a3+a4+a5+a6+a7+a8+a9)	3,204,247	10,962,234
a1) Efectivo	53,000	53,000	a1) Servicios Personales por Pagar a Corto Plazo	1,229,513	1,693,255
a2) Bancos/Tesorería	16,112,053	22,148,072	a2) Proveedores por Pagar a Corto Plazo	318,009	3,553,680
a3) Bancos/Dependencias y Otros	0	0	a3) Contratistas por Obras Públicas por Pagar a Corto Plazo	0	0
a4) Inversiones Temporales (Hasta 3 meses)	15,802,705	1,632,159	a4) Participaciones y Aportaciones por Pagar a Corto Plazo	0	0
a5) Fondos con Afectación Específica	0	0	a5) Transferencias Otorgadas por Pagar a Corto Plazo	0	0
a6) Depósitos de Fondos de Terceros en Garantía y/o Administración	0	0	a6) Intereses, Comisiones y Otros Gastos de la Deuda Pública por Pagar a Corto Plazo	0	0
a7) Otros Efectivos y Equivalentes	0	0	a7) Retenciones y Contribuciones por Pagar a Corto Plazo	1,656,724	5,715,299
b. Derechos a Recibir Efectivo o Equivalentes (b=b1+b2+b3+b4+b5+b6+b7)	168,740	147,171	a8) Devoluciones de la Ley de Ingresos por Pagar a Corto Plazo	0	0
b1) Inversiones Financieras de Corto Plazo	0	0	a9) Otras Cuentas por Pagar a Corto Plazo	0	0
b2) Cuentas por Cobrar a Corto Plazo	8,000	6,300	b. Documentos por Pagar a Corto Plazo (b=b1+b2+b3)	0	0
b3) Deudores Diversos por Cobrar a Corto Plazo	150,740	140,871	b1) Documentos Comerciales por Pagar a Corto Plazo	0	0
b4) Ingresos por Recuperar a Corto Plazo	0	0	b2) Documentos con Contratistas por Obras Públicas por Pagar a Corto Plazo	0	0
b5) Deudores por Anticipos de la Tesorería a Corto Plazo	0	0	b3) Otros Documentos por Pagar a Corto Plazo	0	0
b6) Préstamos Otorgados a Corto Plazo	0	0	c. Porción a Corto Plazo de la Deuda Pública a Largo Plazo (c=c1+c2)	0	0
b7) Otros Derechos a Recibir Efectivo o Equivalentes a Corto Plazo	0	0	c1) Porción a Corto Plazo de la Deuda Pública	0	0
c. Derechos a Recibir Bienes o Servicios (c=c1+c2+c3+c4+c5)	138,369	0	c2) Porción a Corto Plazo de Arrendamiento Financiero	0	0
c1) Anticipo a Proveedores por Adquisición de Bienes y Prestación de Servicios a Corto Plazo	138,369	0	d. Títulos y Valores a Corto Plazo	0	0
c2) Anticipo a Proveedores por Adquisición de Bienes Inmuebles y Muebles a Corto Plazo	0	0	e. Pasivos Diferidos a Corto Plazo (e=e1+e2+e3)	0	0
c3) Anticipo a Proveedores por Adquisición de Bienes Intangibles a Corto Plazo	0	0	e1) Ingresos Cobrados por Adelantado a Corto Plazo	0	0
c4) Anticipo a Contratistas por Obras Públicas a Corto Plazo	0	0	e2) Intereses Cobrados por Adelantado a Corto Plazo	0	0
c5) Otros Derechos a Recibir Bienes o Servicios a Corto Plazo	0	0	e3) Otros Pasivos Diferidos a Corto Plazo	0	0
d. Inventarios (d=d1+d2+d3+d4+d5)	0	0	f. Fondos y Bienes de Terceros en Garantía y/o Administración a Corto Plazo (f=f1+f2+f3+f4+f5+f6)	0	0
d1) Inventario de Mercancías para Venta	0	0	f1) Fondos en Garantía a Corto Plazo	0	0
d2) Inventario de Mercancías Terminadas	0	0	f2) Fondos en Administración a Corto Plazo	0	0
d3) Inventario de Mercancías en Proceso de Elaboración	0	0	f3) Fondos Contingentes a Corto Plazo	0	0
d4) Inventario de Materias Primas, Materiales y Suministros para Producción	0	0	f4) Fondos de Fideicomisos, Mandatos y Contratos Análogos a Corto Plazo	0	0
d5) Bienes en Tránsito	0	0	f5) Otros Fondos de Terceros en Garantía y/o Administración a Corto Plazo	0	0
e. Almacenes	0	0	f6) Valores y Bienes en Garantía a Corto Plazo	0	0
f. Estimación por Pérdida o Deterioro de Activos Circulantes (f=f1+f2)	0	0	g. Provisiones a Corto Plazo (g=g1+g2+g3)	0	0
f1) Estimación para Cuentas Incoherentes por Derechos a Recibir Efectivo o Equivalentes	0	0	g1) Provisión para Demandas y Juicios a Corto Plazo	0	0
f2) Estimación por Deterioro de Inventarios	0	0	g2) Provisión para Contingencias a Corto Plazo	0	0
g. Otros Activos Circulantes (g=g1+g2+g3+g4)	0	0	g3) Otras Provisiones a Corto Plazo	0	0
g1) Valores en Garantía	0	0	h. Otros Pasivos a Corto Plazo (h=h1+h2+h3)	0	0
g2) Bienes en Garantía (excluye depósitos de fondos)	0	0	h1) Ingresos por Clasificar	0	0
g3) Bienes Derivados de Embargos, Decomisos, Aseguramientos y Dación en Pago	0	0	h2) Recaudación por Participar	0	0
g4) Adquisición con Fondos de Terceros	0	0	h3) Otros Pasivos Circulantes	0	0
<b>IA. Total de Activos Circulantes (IA = a + b + c + d + e + f + g)</b>	<b>32,264,876</b>	<b>24,160,402</b>	<b>IA. Total de Pasivos Circulantes (IIA = a + b + c + d + e + f + g + h)</b>	<b>3,204,247</b>	<b>10,962,234</b>
<b>Activo No Circulante</b>			<b>Pasivo No Circulante</b>		
a. Inversiones Financieras a Largo Plazo	0	0	a. Cuentas por Pagar a Largo Plazo	0	0
b. Derechos a Recibir Efectivo o Equivalentes a Largo Plazo	0	0	b. Documentos por Pagar a Largo Plazo	0	0
c. Bienes Inmuebles, Infraestructura y Construcciones en Proceso	522,530,005	420,538,394	c. Deuda Pública a Largo Plazo	0	0
d. Bienes Muebles	130,149,804	137,884,507	d. Pasivos Diferidos a Largo Plazo	0	0
e. Activos Intangibles	1,023,683	1,023,683	e. Fondos y Bienes de Terceros en Garantía y/o en Administración a Largo Plazo	0	0
f. Depreciación, Deterioro y Amortización Acumulada de Bienes	-176,363,346	-182,325,965	f. Provisiones a Largo Plazo	315,037	315,037
g. Activos Diferidos	51,866	51,866	<b>IIIB. Total de Pasivos No Circulantes (IIIB = a + b + c + d + e + f)</b>	<b>315,037</b>	<b>315,037</b>
h. Estimación por Pérdida o Deterioro de Activos no Circulantes	0	0	<b>II. Total del Pasivo (II = IIA + IIIB)</b>	<b>3,519,284</b>	<b>11,277,271</b>
i. Otros Activos no Circulantes	0	0	<b>HACIENDA PÚBLICA/PATRIMONIO</b>		
<b>IB. Total de Activos No Circulantes (IB = a + b + c + d + e + f + g + h + i)</b>	<b>477,392,012</b>	<b>377,172,464</b>	<b>IIIA. Hacienda Pública/Patrimonio Contribuido (IIIA = a + b + c)</b>	<b>134,550,471</b>	<b>102,143,109</b>
<b>I. Total del Activo (I = IA + IB)</b>	<b>509,656,888</b>	<b>401,352,866</b>	a. Aportaciones	133,771,471	101,364,109
			b. Donaciones de Capital	779,000	779,000
			c. Actualización de la Hacienda Pública/Patrimonio	0	0
			<b>IIIB. Hacienda Pública/Patrimonio Generado (IIIB = a + b + c + d + e)</b>	<b>371,587,134</b>	<b>287,932,506</b>
			a. Resultados del Ejercicio (Ahorro/ Desahorro)	20,730,968	1,994,703
			b. Resultados de Ejercicios Anteriores	23,527,213	27,449,674
			c. Revalúos	325,453,519	257,064,619
			d. Reservas	1,877,291	1,425,364
			e. Rectificaciones de Resultados de Ejercicios Anteriores	-1,854	-1,854
			<b>IIIC. Exceso o Insuficiencia en la Actualización de la Hacienda Pública/Patrimonio (IIIC=a+b)</b>	<b>0</b>	<b>0</b>
			a. Resultado por Posición Monetaria	0	0
			b. Resultado por Tenencia de Activos no Monetarios	0	0
			<b>III. Total Hacienda Pública/Patrimonio (III = IIIA + IIIB + IIIC)</b>	<b>506,137,604</b>	<b>390,075,615</b>
			<b>IV. Total del Pasivo y Hacienda Pública/Patrimonio (IV = II + III)</b>	<b>509,656,888</b>	<b>401,352,866</b>

M. en A. P. Fernando Piemón Ferrusca Ortiz  
Rector

L.A. Wendy América Maldonado Morales  
Encargada del Despacho de la Dirección de Administración y Finanzas



**UNIVERSIDAD TECNOLÓGICA DE SAN JUAN DEL RÍO (a)**  
**Informe Analítico de la Deuda Pública y Otros Pasivos - LDF**  
 Del 1 de Enero al 31 de Marzo de 2024 (b)

(PESOS)

Denominación de la Deuda Pública y Otros Pasivos	Saldo al 31 de diciembre de 2023 (d)	Disposiciones del Periodo (e)	Amortizaciones del Periodo (f)	Revaluaciones, Reclasificaciones y Otros Ajustes (g)	Saldo Final del Periodo (h)	Pago de Intereses del Periodo (i)	Pago de Comisiones y demás costos asociados durante el Periodo (j)
(c)	(d)	(e)	(f)	(g)	h=d+e-f+g	(i)	(j)
<b>1. Deuda Pública (1=A+B)</b>	0	0	0	0	0	0	0
<b>A. Corto Plazo (A=a1+a2+a3)</b>	0	0	0	0	0	0	0
a1) Instituciones de Crédito	0	0	0	0	0	0	0
a2) Títulos y Valores	0	0	0	0	0	0	0
a3) Arrendamientos Financieros	0	0	0	0	0	0	0
<b>B. Largo Plazo (B=b1+b2+b3)</b>	0	0	0	0	0	0	0
b1) Instituciones de Crédito	0	0	0	0	0	0	0
b2) Títulos y Valores	0	0	0	0	0	0	0
b3) Arrendamientos Financieros	0	0	0	0	0	0	0
<b>2. Otros Pasivos</b>	11,277,271				3,519,284		
<b>3. Total de la Deuda Pública y Otros Pasivos</b>	11,277,271	0	0	0	3,519,284	0	0
<b>4. Deuda Contingente 1 (Informativo)</b>	0	0	0	0	0	0	0
A. Deuda Contingente 1	0				0		
B. Deuda Contingente 2	0				0		
C. Deuda Contingente XX	0				0		
<b>5. Valor de Instrumentos Bono Cupón Cero 2 (Informativo)</b>	0	0	0	0	0	0	0
A. Instrumento Bono Cupón Cero 1	0				0		
B. Instrumento Bono Cupón Cero 2	0				0		
C. Instrumento Bono Cupón Cero XX	0				0		

1. Se refiere a cualquier Financiamiento sin fuente o garantía de pago definida, que sea asumida de manera solidaria o subsidiaria por las Entidades Federativas con sus Municipios, organismos descentralizados y empresas de participación estatal mayoritaria y fideicomisos, locales o municipales, y por los Municipios con sus respectivos organismos descentralizados y empresas de participación municipal mayoritaria.

2. Se refiere al valor del Bono Cupón Cero que respalda el pago de los créditos asociados al mismo (Activo).

Obligaciones a Corto Plazo (k)	Monto Contratado (l)	Plazo Pactado (m)	Tasa de Interés (n)	Comisiones y Costos Relacionados (o)	Tasa Efectiva (p)
<b>6. Obligaciones a Corto Plazo (Informativo)</b>	0	0	0	0	0
A. Crédito 1					
B. Crédito 2					
C. Crédito XX					

M. en A. P. Fernando Filemón Ferrusca Ortiz  
Rector

L.A. Wendy América Maldonado Morales  
Encargada del Despacho de la Dirección de Administración y Finanzas



UNIVERSIDAD TECNOLÓGICA DE SAN JUAN DEL RÍO (a)  
Informe Analítico de Obligaciones Diferentes de Financiamientos – LDF  
Del 1 de Enero al 31 de Marzo de 2024 (b)

(PESOS)										
Denominación de las Obligaciones Diferentes de Financiamiento	Fecha del Contrato	Fecha de Inicio de operación del proyecto	Fecha de vencimiento	Monto de la inversión pactado	Plazo pactado	Monto promedio mensual del pago de la contraprestación	Monto promedio mensual del pago de la contraprestación correspondiente al pago de inversión	Monto pagado de la inversión al 31 de Marzo de 2024	Monto pagado de la inversión actualizado al 31 de Marzo de 2024	Saldo pendiente por pagar de la inversión al 31 de Marzo de 2024
(c)	(d)	(e)	(f)	(g)	(h)	(i)	(j)	(k)	(l)	(m = g - l)
<b>A. Asociaciones Público Privadas (APP's) (A=a+b+c+d)</b>	0	0	0	0	0	0	0	0	0	0
a) APP 1										0
b) APP 2										0
c) APP 3										0
d) APP XX										0
<b>B. Otros Instrumentos (B=a+b+c+d)</b>	0	0	0	0	0	0	0	0	0	0
a) Otro Instrumento 1										0
b) Otro Instrumento 2										0
c) Otro Instrumento 3										0
d) Otro Instrumento XX										0
<b>C. Total de Obligaciones Diferentes de Financiamiento (C=A+B)</b>	0	0	0	0	0	0	0	0	0	0

  
M. en A. P. Ferrnando Ferrusca Ortiz  
Rector

  
L.A. Wendy America Maldonado Morales  
Encargada del Despacho de la Dirección de Administración y Finanzas

Concepto (c)	Estimado/ Aprobado (d)	Devengado	Recaudado/ Pagado
<b>A. Ingresos Totales (A = A1+A2+A3)</b>	<b>192,801,283</b>	<b>62,192,231</b>	<b>62,184,231</b>
A1. Ingresos de Libre Disposición	146,521,426	43,680,008	43,672,008
A2. Transferencias Federales Etiquetadas	46,279,857	18,512,223	18,512,223
A3. Financiamiento Neto	0	0	0
<b>B. Egresos Presupuestarios<sup>1</sup> (B = B1+B2)</b>	<b>192,801,283</b>	<b>40,432,605</b>	<b>38,885,082</b>
B1. Gasto No Etiquetado (sin incluir Amortización de la Deuda Pública)	146,521,426	30,553,523	29,424,970
B2. Gasto Etiquetado (sin incluir Amortización de la Deuda Pública)	46,279,857	9,879,082	9,460,112
<b>C. Remanentes del Ejercicio Anterior (C = C1 + C2)</b>	<b>0</b>	<b>0</b>	<b>0</b>
C1. Remanentes de Ingresos de Libre Disposición aplicados en el periodo			
C2. Remanentes de Transferencias Federales Etiquetadas aplicados en el periodo			
<b>I. Balance Presupuestario (I = A - B + C)</b>	<b>0</b>	<b>21,759,626</b>	<b>23,299,149</b>
<b>II. Balance Presupuestario sin Financiamiento Neto (II = I - A3)</b>	<b>0</b>	<b>21,759,626</b>	<b>23,299,149</b>
<b>III. Balance Presupuestario sin Financiamiento Neto y sin Remanentes del Ejercicio Anterior (III= II - C)</b>	<b>0</b>	<b>21,759,626</b>	<b>23,299,149</b>

Concepto	Aprobado	Devengado	Pagado
<b>E. Intereses, Comisiones y Gastos de la Deuda (E = E1+E2)</b>	<b>0</b>	<b>0</b>	<b>0</b>
E1. Intereses, Comisiones y Gastos de la Deuda con Gasto No Etiquetado			
E2. Intereses, Comisiones y Gastos de la Deuda con Gasto Etiquetado			
<b>IV. Balance Primario (IV = III + E)</b>	<b>0</b>	<b>21,759,626</b>	<b>23,299,149</b>

Concepto	Estimado/ Aprobado	Devengado	Recaudado/ Pagado
<b>F. Financiamiento (F = F1 + F2)</b>	<b>0</b>	<b>0</b>	<b>0</b>
F1. Financiamiento con Fuente de Pago de Ingresos de Libre Disposición			
F2. Financiamiento con Fuente de Pago de Transferencias Federales Etiquetadas			
<b>G. Amortización de la Deuda (G = G1 + G2)</b>	<b>0</b>	<b>0</b>	<b>0</b>
G1. Amortización de la Deuda Pública con Gasto No Etiquetado			
G2. Amortización de la Deuda Pública con Gasto Etiquetado			
<b>A3. Financiamiento Neto (A3 = F - G)</b>	<b>0</b>	<b>0</b>	<b>0</b>

Concepto	Estimado/ Aprobado	Devengado	Recaudado/ Pagado
A1. Ingresos de Libre Disposición	146,521,426	43,680,008	43,672,008
<b>A3.1 Financiamiento Neto con Fuente de Pago de Ingresos de Libre Disposición (A3.1 = F1 - G1)</b>	<b>0</b>	<b>0</b>	<b>0</b>
F1. Financiamiento con Fuente de Pago de Ingresos de Libre Disposición	0	0	0
G1. Amortización de la Deuda Pública con Gasto No Etiquetado	0	0	0
B1. Gasto No Etiquetado (sin incluir Amortización de la Deuda Pública)	146,521,426	30,553,523	29,424,970
C1. Remanentes de Ingresos de Libre Disposición aplicados en el periodo		0	0
<b>V. Balance Presupuestario de Recursos Disponibles (V = A1 + A3.1 - B1 + C1)</b>	<b>0</b>	<b>13,126,485</b>	<b>14,247,038</b>
<b>VI. Balance Presupuestario de Recursos Disponibles sin Financiamiento Neto (VI = V - A3.1)</b>	<b>0</b>	<b>13,126,485</b>	<b>14,247,038</b>



Concepto	Estimado/ Aprobado	Devengado	Recaudado/ Pagado
A2. Transferencias Federales Etiquetadas	46,279,857	18,512,223	18,512,223
A3.2 Financiamiento Neto con Fuente de Pago de Transferencias Federales Etiquetadas (A3.2 = F2 - G2)	0	0	0
F2. Financiamiento con Fuente de Pago de Transferencias Federales Etiquetadas	0	0	0
G2. Amortización de la Deuda Pública con Gasto Etiquetado	0	0	0
B2. Gasto Etiquetado (sin incluir Amortización de la Deuda Pública)	46,279,857	9,879,082	9,460,112
C2. Remanentes de Transferencias Federales Etiquetadas aplicados en el periodo		0	0
<b>VII. Balance Presupuestario de Recursos Etiquetados (VII = A2 + A3.2 - B2 + C2)</b>	<b>0</b>	<b>8,633,141</b>	<b>9,052,111</b>
<b>VIII. Balance Presupuestario de Recursos Etiquetados sin Financiamiento Neto (VIII = VII - A3.2)</b>	<b>0</b>	<b>8,633,141</b>	<b>9,052,111</b>

  
M. en A.P. Fernando Filemón Ferrusca Ortiz  
Rector

  
L.A. Wendy América Maldonado Morales  
Encargada de Despacho de Dirección de Administración y Finanzas



**UNIVERSIDAD TECNOLÓGICA DE SAN JUAN DEL RÍO (a)**  
**Estado Analítico de Ingresos Detallado - LDF**  
**Del 1 de Enero al 31 de Marzo de 2024 (b)**  
**(PESOS)**

Concepto (c)	Ingreso					Diferencia (e)
	Estimado (d)	Ampliaciones/ (Reducciones)	Modificado	Devengado	Recaudado	
<b>Ingresos de Libre Disposición</b>						
A. Impuestos			0			0
B. Cuotas y Aportaciones de Seguridad Social			0			0
C. Contribuciones de Mejoras			0			0
D. Derechos			0			0
E. Productos	0	361,264	361,264	361,264	361,264	361,264
F. Aprovechamientos			0			0
G. Ingresos por Ventas de Bienes y Prestación Servicios	25,000,000	0	25,000,000	9,918,744	9,910,744	-15,089,256
H. Participaciones (H=h1+h2+h3+h4+h5+h6+h7+h8+h9+h10+h11)	0	0	0	0	0	0
h1) Fondo General de Participaciones			0			0
h2) Fondo de Fomento Municipal			0			0
h3) Fondo de Fiscalización y Recaudación			0			0
h4) Fondo de Compensación			0			0
h5) Fondo de Extracción de Hidrocarburos			0			0
h6) Impuesto Especial Sobre Producción y Servicios			0			0
h7) 0.136% de la Recaudación Federal Participable			0			0
h8) 3.17% Sobre Extracción de Petróleo			0			0
h9) Gasolinas y Diésel			0			0
h10) Fondo del Impuesto Sobre la Renta			0			0
h11) Fondo de Estabilización de los Ingresos de las Entidades Federativas			0			0
I. Incentivos Derivados de la Colaboración Fiscal (I=i1+i2+i3+i4+i5)	0	0	0	0	0	0
i1) Tenencia o Uso de Vehículos			0			0
i2) Fondo de Compensación ISAN			0			0
i3) Impuesto Sobre Automóviles Nuevos			0			0
i4) Fondo de Compensación de Repuestos-Intermedios			0			0
i5) Otros Incentivos Económicos			0			0
J. Transferencias y Asignaciones	121,521,426	0	121,521,426	33,400,000	33,400,000	-88,121,426
K. Convenios	0	0	0	0	0	0
k1) Otros Convenios y Subsidios			0			0
L. Otros Ingresos de Libre Disposición (L=l1+l2)	0	0	0	0	0	0
l1) Participaciones en Ingresos Locales			0			0
l2) Otros Ingresos de Libre Disposición			0			0
<b>I. Total de Ingresos de Libre Disposición (I=A+B+C+D+E+F+G+H+I+J+K+L)</b>	<b>146,521,426</b>	<b>361,264</b>	<b>146,882,690</b>	<b>43,880,008</b>	<b>43,872,008</b>	<b>-102,849,418</b>
<b>Ingresos Excedentes de Ingresos de Libre Disposición</b>						
<b>Transferencias Federales Etiquetadas</b>						
A. Aportaciones (A=a1+a2+a3+a4+a5+a6+a7+a8)	0	0	0	0	0	0
a1) Fondo de Aportaciones para la Nómina Educativa y Gasto Operativo			0			0
a2) Fondo de Aportaciones para los Servicios de Salud			0			0
a3) Fondo de Aportaciones para la Infraestructura Social			0			0
a4) Fondo de Aportaciones para el Fortalecimiento de los Municipios y de las Demarcaciones Territoriales del Distrito Federal			0			0
a5) Fondo de Aportaciones Múltiples			0			0
a6) Fondo de Aportaciones para la Educación Tecnológica y de Adultos			0			0
a7) Fondo de Aportaciones para la Seguridad Pública de los Estados y del Distrito Federal			0			0
a8) Fondo de Aportaciones para el Fortalecimiento de las Entidades Federativas			0			0
B. Convenios (B=b1+b2+b3+b4)	0	0	0	0	0	0
b1) Convenios de Protección Social en Salud			0			0
b2) Convenios de Descentralización			0			0
b3) Convenios de Reasignación			0			0
b4) Otros Convenios y Subsidios			0			0
C. Fondos Distintos de Aportaciones (C=c1+c2)	0	0	0	0	0	0
c1) Fondo para Entidades Federativas y Municipios Productores de Hidrocarburos			0			0
c2) Fondo Minero			0			0
D. Transferencias, Asignaciones, Subsidios y Subvenciones, y Pensiones y Jubilaciones	46,279,857	0	46,279,857	18,512,223	18,512,223	-27,767,634
E. Otras Transferencias Federales Etiquetadas	0	0	0	0	0	0
<b>II. Total de Transferencias Federales Etiquetadas (II = A + B + C + D + E)</b>	<b>46,279,857</b>	<b>0</b>	<b>46,279,857</b>	<b>18,512,223</b>	<b>18,512,223</b>	<b>-27,767,634</b>
<b>III. Ingresos Derivados de Financiamientos (III = A)</b>	<b>0</b>	<b>0</b>	<b>0</b>	<b>0</b>	<b>0</b>	<b>0</b>
A. Ingresos Derivados de Financiamientos	0	0	0	0	0	0
<b>IV. Total de Ingresos (IV = I + II + III)</b>	<b>192,801,283</b>	<b>361,264</b>	<b>193,162,547</b>	<b>62,192,231</b>	<b>62,184,231</b>	<b>-130,617,052</b>
<b>Datos Informativos</b>						
1. Ingresos Derivados de Financiamientos con Fuente de Pago de Ingresos de Libre Disposición			0			0
2. Ingresos Derivados de Financiamientos con Fuente de Pago de Transferencias Federales Etiquetadas			0			0
3. Ingresos Derivados de Financiamientos (3 = 1 + 2)	0	0	0	0	0	0

*[Firma]*  
**M. en A.P. Fernando Fierro Ferrusca Ortiz**  
**Rector**

*[Firma]*  
**L.A. Wendy América Maldonado Morales**  
**Encargada de Despacho de Dirección de Administración y Finanzas**

*[Firma]*



UNIVERSIDAD TECNOLÓGICA DE SAN JUAN DEL RÍO (a)  
 Estado Analítico del Ejercicio del Presupuesto de Egresos Definitivo - LDF  
 Clasificación por Objeto del Gasto (Capítulo y Concepto)  
 Del 1 de Enero al 31 de Marzo de 2024 (b)  
 (PESOS)

Concepto (c)	Egresos					Subejercicio (e)
	Aprobado (d)	Ampliaciones/ (Reducciones)	Modificado	Devengado	Pagado	
<b>I. Gasto No Etiquetado (I=A+B+C+D+E+F+G+H+I)</b>	146,521,426	5,309,208	151,830,634	30,553,523	29,424,970	121,277,111
<b>A. Servicios Personales (A=a1+a2+a3+a4+a5+a6+a7)</b>	109,142,299	3,534	109,145,833	19,416,597	18,606,054	89,729,236
a1) Remuneraciones al Personal de Carácter Permanente	45,733,873	2,636,720	48,370,593	12,029,686	11,861,516	36,340,907
a2) Remuneraciones al Personal de Carácter Transitorio			0			0
a3) Remuneraciones Adicionales y Especiales	20,346,457	145,833	20,492,290	1,058,868	1,041,491	19,433,422
a4) Seguridad Social	10,848,104	493,846	11,341,950	2,526,680	2,116,811	8,815,270
a5) Otras Prestaciones Sociales y Económicas	22,165,604	1,542,649	23,708,253	3,100,560	2,899,888	20,607,693
a6) Previsiones	4,553,029	-4,531,748	21,280	0	0	21,280
a7) Pago de Estímulos a Servidores Públicos	5,495,232	-283,765	5,211,467	700,803	686,348	4,510,664
<b>B. Materiales y Suministros (B=b1+b2+b3+b4+b5+b6+b7+b8+b9)</b>	3,671,000	-179,360	3,491,640	825,749	800,923	2,686,891
b1) Materiales de Administración, Emisión de Documentos y Artículos Oficiales	1,165,000	-131,216	1,033,784	321,147	321,147	712,638
b2) Alimentos y Utensilios	255,000	-8,768	246,232	62,826	62,826	162,406
b3) Materias Primas y Materiales de Producción y Comercialización			0			0
b4) Materiales y Artículos de Construcción y de Reparación	735,000	-24,855	710,145	156,854	156,854	553,292
b5) Productos Químicos, Farmacéuticos y de Laboratorio	308,000	-107,801	200,199	11,291	11,291	188,907
b6) Combustibles, Lubricantes y Aditivos	740,000	119,565	859,565	232,060	232,060	627,505
b7) Vestuario, Blancos, Prendas de Protección y Artículos Deportivos	248,000	-9,815	238,185	185	185	238,000
b8) Materiales y Suministros Para Seguridad			0			0
b9) Herramientas, Refacciones y Accesorios Menores	220,000	-15,470	204,530	41,386	16,560	163,144
<b>C. Servicios Generales (C=c1+c2+c3+c4+c5+c6+c7+c8+c9)</b>	20,468,162	2,969,357	23,437,519	6,545,422	6,252,238	16,892,097
c1) Servicios Básicos	54,000	1,013,579	1,067,579	243,749	243,749	823,830
c2) Servicios de Arrendamiento	285,870	144,572	430,442	151,336	135,442	279,106
c3) Servicios Profesionales, Científicos, Técnicos y Otros Servicios	7,586,292	1,448,918	9,035,211	3,049,155	3,021,315	5,986,055
c4) Servicios Financieros, Bancarios y Comerciales	200,000	366,755	566,755	57,726	57,726	509,029
c5) Servicios de Instalación, Reparación, Mantenimiento y Conservación	9,133,208	32,418	9,165,626	2,238,886	2,238,886	6,926,740
c6) Servicios de Comunicación Social y Publicidad	200,000	-30,000	170,000	0	0	170,000
c7) Servicios de Traslado y Viáticos	290,000	-14,888	275,114	45,710	45,710	229,404
c8) Servicios Oficiales	981,792	-69,560	912,232	22,031	22,031	890,201
c9) Otros Servicios Generales	1,737,000	77,561	1,814,561	736,829	487,379	1,077,732
<b>D. Transferencias, Asignaciones, Subsidios y Otras Ayudas (D=d1+d2+d3+d4+d5+d6+d7+d8+d9)</b>	13,239,984	1,448,592	14,688,576	2,701,071	2,701,071	11,987,485
d1) Transferencias Internas y Asignaciones al Sector Público			0			0
d2) Transferencias al Resto del Sector Público			0			0
d3) Subsidios y Subvenciones	27,600	0	27,600	0	0	27,600
d4) Ayudas Sociales	3,987,624	1,448,592	5,436,216	1,099,570	1,099,570	4,346,646
d5) Pensiones y Jubilaciones	9,214,740	0	9,214,740	1,601,501	1,601,501	7,613,239
d6) Transferencias a Fideicomisos, Mandatos y Otros Análogos			0			0
d7) Transferencias a la Seguridad Social			0			0
d8) Donativos			0			0
d9) Transferencias al Exterior			0			0
<b>E. Bienes Muebles, Inmuebles e Intangibles (E=e1+e2+e3+e4+e5+e6+e7+e8+e9)</b>	0	1,067,085	1,067,085	1,064,683	1,064,683	2,402
e1) Mobiliario y Equipo de Administración	0	78,808	78,808	78,808	78,808	0
e2) Mobiliario y Equipo Educativo y Recreativo	0	0	0	0	0	0
e3) Equipo e Instrumental Médico y de Laboratorio	0	408,377	408,377	405,975	405,975	2,402
e4) Vehículos y Equipo de Transporte	0	579,900	579,900	579,900	579,900	0
e5) Equipo de Defensa y Seguridad	0	0	0	0	0	0
e6) Maquinaria, Otros Equipos y Herramientas	0	0	0	0	0	0
e7) Activos Biológicos	0	0	0	0	0	0
e8) Bienes Inmuebles	0	0	0	0	0	0
e9) Activos Intangibles	0	0	0	0	0	0
<b>F. Inversión Pública (F=f1+f2+f3)</b>	0	0	0	0	0	0
f1) Obra Pública en Bienes de Dominio Público	0	0	0	0	0	0
f2) Obra Pública en Bienes Propios	0	0	0	0	0	0
f3) Proyectos Productivos y Acciones de Fomento	0	0	0	0	0	0
<b>G. Inversiones Financieras y Otras Provisiones (G=g1+g2+g3+g4+g5+g6+g7)</b>	0	0	0	0	0	0
g1) Inversiones Para el Fomento de Actividades Productivas	0	0	0	0	0	0
g2) Acciones y Participaciones de Capital	0	0	0	0	0	0
g3) Compra de Títulos y Valores	0	0	0	0	0	0
g4) Concesión de Préstamos	0	0	0	0	0	0
g5) Inversiones en Fideicomisos, Mandatos y Otros Análogos	0	0	0	0	0	0
Fideicomiso de Desastres Naturales (Informativo)	0	0	0	0	0	0
g6) Otras Inversiones Financieras	0	0	0	0	0	0
g7) Provisiones para Contingencias y Otras Erogaciones Especiales	0	0	0	0	0	0
<b>H. Participaciones y Aportaciones (H=h1+h2+h3)</b>	0	0	0	0	0	0
h1) Participaciones	0	0	0	0	0	0
h2) Aportaciones	0	0	0	0	0	0
h3) Convenios	0	0	0	0	0	0
<b>I. Deuda Pública (I=i1+i2+i3+i4+i5+i6+i7)</b>	0	0	0	0	0	0
i1) Amortización de la Deuda Pública	0	0	0	0	0	0
i2) Intereses de la Deuda Pública	0	0	0	0	0	0
i3) Comisiones de la Deuda Pública	0	0	0	0	0	0
i4) Gastos de la Deuda Pública	0	0	0	0	0	0
i5) Costo por Coberturas	0	0	0	0	0	0
i6) Apoyos Financieros	0	0	0	0	0	0
i7) Adeudos de Ejercicios Fiscales Anteriores (ADEFAS)	0	0	0	0	0	0



UNIVERSIDAD TECNOLÓGICA DE SAN JUAN DEL RÍO (a)  
 Estado Analítico del Ejercicio del Presupuesto de Egresos Detallado - LDF  
 Clasificación por Objeto del Gasto (Capítulo y Concepto)  
 Del 1 de Enero al 31 de Marzo de 2024 (b)  
 (PESOS)

Concepto (c)	Egresos					Subejercicio (e)
	Aprobado (d)	Ampliaciones/ Reducciones	Modificado	Devengado	Pagado	
<b>II. Gasto Etiquetado (II=A+B+C+D+E+F+G+H+I)</b>	46,279,857	118	46,279,976	9,879,082	9,460,112	36,400,894
<b>A. Servicios Personales (A=a1+a2+a3+a4+a5+a6+a7)</b>	41,728,987	-1	41,728,986	8,710,419	8,291,449	33,018,567
a1) Remuneraciones al Personal de Carácter Permanente	27,100,810	185,530	27,286,340	6,398,854	6,397,146	20,888,486
a2) Remuneraciones al Personal de Carácter Transitorio			0			0
a3) Remuneraciones Adicionales y Especiales	4,564,096	181,885	4,745,981	11,282	3,929	4,734,698
a4) Seguridad Social	5,622,599	105,669	5,728,268	2,097,772	1,687,903	3,630,496
a5) Otras Prestaciones Sociales y Económicas	2,833,983	-369,781	2,464,202	202,512	202,472	2,261,690
a6) Previsiones	1,607,499	-104,303	1,503,196	0	0	1,503,196
a7) Pago de Estímulos a Servidores Públicos			0			0
<b>B. Materiales y Suministros (B=b1+b2+b3+b4+b5+b6+b7+b8+b9)</b>	85,160	250,000	335,160	57,728	57,728	277,432
b1) Materiales de Administración, Emisión de Documentos y Artículos Oficiales	0	250,000	250,000	57,728	57,728	192,272
b2) Alimentos y Utensilios	85,160	0	85,160	0	0	85,160
b3) Materias Primas y Materiales de Producción y Comercialización			0			0
b4) Materiales y Artículos de Construcción y de Reparación			0			0
b5) Productos Químicos, Farmacéuticos y de Laboratorio			0			0
b6) Combustibles, Lubricantes y Aditivos			0			0
b7) Vestuario, Blancos, Prendas de Protección y Artículos Deportivos			0			0
b8) Materiales y Suministros Para Seguridad			0			0
b9) Herramientas, Refacciones y Accesorios Menores			0			0
<b>C. Servicios Generales (C=c1+c2+c3+c4+c5+c6+c7+c8+c9)</b>	4,465,710	-249,880	4,215,830	1,110,935	1,110,935	3,104,895
c1) Servicios Básicos	1,206,870	0	1,206,870	221,842	221,842	985,028
c2) Servicios de Arrendamiento	250,000	0	250,000	245,400	245,400	4,600
c3) Servicios Profesionales, Científicos, Técnicos y Otros Servicios	2,510,000	-400,000	2,110,000	350,320	350,320	1,759,680
c4) Servicios Financieros, Bancarios y Comerciales	498,840	120	498,960	249,819	249,819	249,141
c5) Servicios de Instalación, Reparación, Mantenimiento y Conservación	0	150,000	150,000	43,553	43,553	106,447
c6) Servicios de Comunicación Social y Publicidad			0			0
c7) Servicios de Traslado y Viáticos			0			0
c8) Servicios Oficiales			0			0
c9) Otros Servicios Generales			0			0
<b>D. Transferencias, Asignaciones, Subsidios y Otras Ayudas (D=d1+d2+d3+d4+d5+d6+d7+d8+d9)</b>	0	0	0	0	0	0
d1) Transferencias Internas y Asignaciones al Sector Público			0			0
d2) Transferencias al Resto del Sector Público			0			0
d3) Subsidios y Subvenciones			0			0
d4) Ayudas Sociales			0			0
d5) Pensiones y Jubilaciones			0			0
d6) Transferencias a Fideicomisos, Mandatos y Otros Análogos			0			0
d7) Transferencias a la Seguridad Social			0			0
d8) Donativos			0			0
d9) Transferencias al Exterior			0			0
<b>E. Bienes Muebles, Inmuebles e Intangibles (E=e1+e2+e3+e4+e5+e6+e7+e8+e9)</b>	0	0	0	0	0	0
e1) Mobiliario y Equipo de Administración			0			0
e2) Mobiliario y Equipo Educativo y Recreativo			0			0
e3) Equipo e Instrumental Médico y de Laboratorio			0			0
e4) Vehículos y Equipo de Transporte			0			0
e5) Equipo de Defensa y Seguridad			0			0
e6) Maquinaria, Otros Equipos y Herramientas			0			0
e7) Activos Biológicos			0			0
e8) Bienes Inmuebles			0			0
e9) Activos Intangibles			0			0
<b>F. Inversión Pública (F=f1+f2+f3)</b>	0	0	0	0	0	0
f1) Obra Pública en Bienes de Dominio Público			0			0
f2) Obra Pública en Bienes Propios			0			0
f3) Proyectos Productivos y Acciones de Fomento			0			0
<b>G. Inversiones Financieras y Otras Provisiones (G=g1+g2+g3+g4+g5+g6+g7)</b>	0	0	0	0	0	0
g1) Inversiones Para el Fomento de Actividades Productivas			0			0
g2) Acciones y Participaciones de Capital			0			0
g3) Compra de Títulos y Valores			0			0
g4) Concesión de Préstamos			0			0
g5) Inversiones en Fideicomisos, Mandatos y Otros Análogos			0			0
Fideicomiso de Desastres Naturales (Informativo)			0			0
g6) Otras Inversiones Financieras			0			0
g7) Provisiones para Contingencias y Otras Erogaciones Especiales			0			0
<b>H. Participaciones y Aportaciones (H=h1+h2+h3)</b>	0	0	0	0	0	0
h1) Participaciones			0			0
h2) Aportaciones			0			0
h3) Convenios			0			0
<b>I. Deuda Pública (I=i1+i2+i3+i4+i5+i6+i7)</b>	0	0	0	0	0	0
i1) Amortización de la Deuda Pública			0			0
i2) Intereses de la Deuda Pública			0			0
i3) Comisiones de la Deuda Pública			0			0
i4) Gastos de la Deuda Pública			0			0
i5) Costo por Coberturas			0			0
i6) Apoyos Financieros			0			0
i7) Adeudos de Ejercicios Fiscales Anteriores (ADEFAS)			0			0
<b>III. Total de Egresos (III = I + II)</b>	192,801,283	5,309,327	198,110,610	40,432,605	38,885,082	157,678,005

M. en A.P. Fernando Filmon Ferrusca Ortiz  
 Rector

L.A. Wendy Amador Maldonado Morales  
 Encargada de Despacho de Dirección de Administración y Finanzas





UNIVERSIDAD TECNOLÓGICA DE SAN JUAN DEL RÍO (a)  
 Estado Analítico del Ejercicio del Presupuesto de Egresos Detallado - LDF  
 Clasificación Administrativa  
 Del 1 de Enero al 31 de Marzo de 2024 (b)  
 (PESOS)

Concepto (c)	Egresos					Subejercicio (e)
	Aprobado (d)	Ampliaciones/ (Reducciones)	Modificado	Devengado	Pagado	
<b>I. Gasto No Etiquetado (I=A+B+C+D+E+F+G+H)</b>	<b>146,321,428</b>	<b>3,309,208</b>	<b>151,830,634</b>	<b>30,553,523</b>	<b>29,424,970</b>	<b>121,277,111</b>
ABOGADO GENERAL	137,500	1,442,635	1,580,135	588,488	379,640	991,647
ORGANO INTERNO DE CONTROL	180,000	542,690	722,690	157,022	154,565	565,668
N/A	0	0	0	0	0	0
RECTORIA	243,369	2,692,169	2,935,538	394,930	388,504	2,540,608
DESARROLLO ORGANIZACIONAL	16,464	722,309	738,773	150,794	136,847	587,980
DIRECCIÓN DE LA DIVISIÓN DE NEGOCIOS Y MERCADOTÉCNIA	902,042	14,349,011	15,251,053	2,744,161	2,648,108	12,506,893
DIRECCIÓN DE LA DIVISIÓN DE MECATRÓNICA, DESARROLLO DE SOFTWARE E INGENIERÍA CIVIL	1,266,113	21,017,762	22,283,875	4,236,752	4,112,208	18,047,124
DIRECCIÓN DE LA DIVISIÓN DE QUÍMICA Y ENERGÍAS RENOVABLES	812,471	15,764,063	16,576,534	3,434,750	3,331,144	13,141,783
DIRECCIÓN DE LA DIVISIÓN DE SISTEMAS PRODUCTIVOS Y MANTENIMIENTO INDUSTRIAL	1,054,590	13,767,825	14,822,415	2,752,216	2,608,772	12,070,199
DIRECCIÓN DE INVESTIGACIÓN, DESARROLLO TECNOLÓGICO Y POSGRADO	180,262	1,936,081	2,116,343	303,994	299,544	1,812,349
N/A	0	0	0	0	0	0
SECRETARIA ACADEMICA	1,122,293	4,663,592	5,785,885	1,340,699	1,302,295	4,445,186
N/A	0	0	0	0	0	0
N/A	0	0	0	0	0	0
N/A	0	0	0	0	0	0
DEPARTAMENTO DE SERVICIOS BIBLIOTECARIOS, CULTURAL Y DEPORTES	498,362	2,915,135	3,413,497	676,002	663,947	2,737,496
DEPARTAMENTO DE SERVICIOS MEDICOS	48,620	640,918	689,738	79,015	77,194	610,723
DEPARTAMENTO DE SERVICIOS ESCOLARES	375,752	2,031,201	2,406,953	426,097	416,911	1,980,856
DIRECCION DE ASUNTOS ESTUDIANTILES	951,046	1,953,891	2,904,737	527,923	515,616	2,376,814
N/A	0	0	0	0	0	0
DEPARTAMENTO DE RELACIONES CON EL SECTOR PRODUCTIVO	864,174	2,977,714	3,841,888	1,096,493	1,087,314	2,745,406
N/A	0	0	0	0	0	0
N/A	0	0	0	0	0	0
SERVICIOS TECNOLÓGICOS	932,500	0	932,500	83,089	83,089	849,411
DEPARTAMENTO DE PRENSA Y DIFUSION	584,000	655,857	1,239,857	262,578	260,896	977,279
DIRECCION DE VINCULACION	1,578,048	3,454,597	5,032,645	1,406,886	1,397,968	3,623,760
DEPARTAMENTO DE ADMINISTRACIÓN FINANCIERA	112,265	1,686,141	1,798,406	322,241	316,097	1,476,165
DEPARTAMENTO DE RECURSOS HUMANOS	119,588,393	-102,341,368	17,247,025	2,509,233	2,499,265	14,737,792
DEPARTAMENTO DE ADQUISICIONES Y ACTIVO FIJO	273,218	1,256,772	1,529,990	379,910	375,426	1,150,080
DEPARTAMENTO DE MANTENIMIENTO E INSTALACIONES	10,586,007	4,569,945	15,155,952	4,040,820	4,029,737	11,115,132
DIRECCION DE ADMINISTRACION Y FINANZAS	3,732,537	1,144,589	4,877,126	1,296,163	1,042,261	3,580,963
DEPARTAMENTO DE PROGRAMACION Y PRESUPUESTO	28,292	1,328,407	1,356,699	147,942	119,377	1,208,757
DEPARTAMENTO DE PLANEACIÓN, EVALUACIÓN Y ESTADÍSTICA	73,508	1,777,974	1,851,482	311,386	302,602	1,540,096
DEPARTAMENTO DE TECNOLOGÍAS DE LA INFORMACIÓN	217,100	3,520,591	3,737,691	751,433	743,815	2,986,258
DIRECCION DE PLANEACION Y SISTEMAS DE INFORMACION	164,300	838,907	1,003,207	132,517	129,331	870,689
<b>II. Gasto Etiquetado (II=A+B+C+D+E+F+G+H)</b>	<b>46,279,857</b>	<b>119</b>	<b>46,279,976</b>	<b>9,879,082</b>	<b>9,468,112</b>	<b>36,400,894</b>
ABOGADO GENERAL	0	488,534	488,534	84,194	80,255	404,340
ORGANO INTERNO DE CONTROL	0	328,177	328,177	72,323	69,866	255,854
N/A	0	0	0	0	0	0
RECTORIA	0	835,337	835,337	186,582	180,156	648,755
DESARROLLO ORGANIZACIONAL	0	242,723	242,723	54,182	51,680	188,541
DIRECCIÓN DE LA DIVISIÓN DE NEGOCIOS Y MERCADOTÉCNIA	96,870	5,818,141	5,915,011	1,327,376	1,267,236	4,587,635
DIRECCIÓN DE LA DIVISIÓN DE MECATRÓNICA, DESARROLLO DE SOFTWARE E INGENIERÍA CIVIL	0	7,731,188	7,731,188	1,755,180	1,670,519	5,976,008
DIRECCIÓN DE LA DIVISIÓN DE QUÍMICA Y ENERGÍAS RENOVABLES	0	5,562,073	5,562,073	1,243,955	1,180,772	4,318,118
DIRECCIÓN DE LA DIVISIÓN DE SISTEMAS PRODUCTIVOS Y MANTENIMIENTO INDUSTRIAL	0	5,330,493	5,330,493	1,151,340	1,095,723	4,179,153
DIRECCIÓN DE INVESTIGACIÓN, DESARROLLO TECNOLÓGICO Y POSGRADO	0	494,742	494,742	106,324	101,874	388,417
N/A	0	0	0	0	0	0
SECRETARIA ACADEMICA	0	3,482,290	3,482,290	550,968	527,663	2,931,322
N/A	0	0	0	0	0	0
N/A	0	0	0	0	0	0
N/A	0	0	0	0	0	0
DEPARTAMENTO DE SERVICIOS BIBLIOTECARIOS, CULTURAL Y DEPORTES	0	989,638	989,638	222,419	210,365	767,219
DEPARTAMENTO DE SERVICIOS MEDICOS	0	212,808	212,808	49,482	47,661	163,326
DEPARTAMENTO DE SERVICIOS ESCOLARES	0	514,327	514,327	127,600	120,414	386,727
DIRECCION DE ASUNTOS ESTUDIANTILES	242,840	1,019,353	1,262,193	180,081	171,171	1,082,112
N/A	0	0	0	0	0	0
DEPARTAMENTO DE RELACIONES CON EL SECTOR PRODUCTIVO	0	686,050	686,050	175,994	166,826	510,056
N/A	0	0	0	0	0	0
N/A	0	0	0	0	0	0
SERVICIOS TECNOLÓGICOS	0	0	0	0	0	0
DEPARTAMENTO DE PRENSA Y DIFUSION	0	212,808	212,808	50,061	48,178	162,748
DIRECCION DE VINCULACION	0	1,014,646	1,014,646	208,827	199,609	805,819
DEPARTAMENTO DE ADMINISTRACIÓN FINANCIERA	0	489,774	489,774	122,641	116,497	367,133
DEPARTAMENTO DE RECURSOS HUMANOS	41,728,987	-39,198,583	2,530,402	206,571	196,603	2,323,831
DEPARTAMENTO DE ADQUISICIONES Y ACTIVO FIJO	170,000	355,270	525,270	249,453	244,969	275,817
DEPARTAMENTO DE MANTENIMIENTO E INSTALACIONES	3,331,160	1,028,712	4,359,872	891,431	880,348	3,468,441
DIRECCION DE ADMINISTRACION Y FINANZAS	0	744,810	744,810	164,036	159,583	580,775
DEPARTAMENTO DE PROGRAMACION Y PRESUPUESTO	0	342,534	342,534	78,050	69,887	264,485
DEPARTAMENTO DE PLANEACIÓN, EVALUACIÓN Y ESTADÍSTICA	0	559,002	559,002	134,740	127,811	424,262
DEPARTAMENTO DE TECNOLOGÍAS DE LA INFORMACIÓN	710,000	226,018	936,018	397,645	390,027	538,373
DIRECCION DE PLANEACION Y SISTEMAS DE INFORMACION	0	489,255	489,255	87,625	84,439	401,630
<b>III. Total de Egresos (III = I + II)</b>	<b>192,601,283</b>	<b>5,309,327</b>	<b>198,110,610</b>	<b>40,432,605</b>	<b>38,895,082</b>	<b>157,678,005</b>

*[Signature]*  
 M. en A.P. Fernando Flemon Ferrusca Ortiz  
 Rector

*[Signature]*  
 L.A. Wendy América Maldonado Morales  
 Encargada de Despacho de Dirección de Administración y Finanzas



UNIVERSIDAD TECNOLÓGICA DE SAN JUAN DEL RÍO (a)  
 Estado Análisis del Ejercicio del Presupuesto de Egresos Detallado - LDF  
 Clasificación Funcional (Finalidad y Función)  
 Del 1 de Enero al 31 de Marzo de 2024 (b)  
 (PESOS)

Concepto (c)	Egresos					Subejercicio (e)
	Aprobado (d)	Amplicaciones/ (Reducciones)	Modificado	Devengado	Pagado	
<b>I. Gasto No Etiquetado (I=A+B+C+D)</b>	<b>146,521,426</b>	<b>5,309,208</b>	<b>151,830,634</b>	<b>30,553,523</b>	<b>29,424,970</b>	<b>121,277,111</b>
<b>A. Gobierno (A=a1+a2+a3+a4+a5+a6+a7+a8)</b>	0	0	0	0	0	0
a1) Legislación			0			0
a2) Justicia			0			0
a3) Coordinación de la Política de Gobierno			0			0
a4) Relaciones Exteriores			0			0
a5) Asuntos Financieros y Hacendarios			0			0
a6) Seguridad Nacional			0			0
a7) Asuntos de Orden Público y de Seguridad Interior			0			0
a8) Otros Servicios Generales			0			0
<b>B. Desarrollo Social (B=b1+b2+b3+b4+b5+b6+b7)</b>	146,521,426	5,309,208	151,830,634	30,553,523	29,424,970	121,277,111
b1) Protección Ambiental			0			0
b2) Vivienda y Servicios a la Comunidad			0			0
b3) Salud			0			0
b4) Recreación, Cultura y Otras Manifestaciones Sociales			0			0
b5) Educación	146,521,426	5,309,208	151,830,634	30,553,523	29,424,970	121,277,111
b6) Protección Social			0			0
b7) Otros Asuntos Sociales			0			0
<b>C. Desarrollo Económico (C=c1+c2+c3+c4+c5+c6+c7+c8+c9)</b>	0	0	0	0	0	0
c1) Asuntos Económicos, Comerciales y Laborales en General			0			0
c2) Agropecuaria, Silvicultura, Pesca y Caza			0			0
c3) Combustibles y Energía			0			0
c4) Minería, Manufacturas y Construcción			0			0
c5) Transporte			0			0
c6) Comunicaciones			0			0
c7) Turismo			0			0
c8) Ciencia, Tecnología e Innovación			0			0
c9) Otras Industrias y Otros Asuntos Económicos			0			0
<b>D. Otras No Clasificadas en Funciones Anteriores (D=d1+d2+d3+d4)</b>	0	0	0	0	0	0
d1) Transacciones de la Deuda Pública / Costo Financiero de la Deuda			0			0
d2) Transferencias, Participaciones y Aportaciones Entre Diferentes Niveles y Ordenes de Gobierno			0			0
d3) saneamiento del Sistema Financiero			0			0
d4) Adeudos de Ejercicios Fiscales Anteriores			0			0
<b>II. Gasto Etiquetado (II=A+B+C+D)</b>	<b>46,279,857</b>	<b>119</b>	<b>46,279,976</b>	<b>9,879,082</b>	<b>9,460,112</b>	<b>36,400,894</b>
<b>A. Gobierno (A=a1+a2+a3+a4+a5+a6+a7+a8)</b>	0	0	0	0	0	0
a1) Legislación			0			0
a2) Justicia			0			0
a3) Coordinación de la Política de Gobierno			0			0
a4) Relaciones Exteriores			0			0
a5) Asuntos Financieros y Hacendarios			0			0
a6) Seguridad Nacional			0			0
a7) Asuntos de Orden Público y de Seguridad Interior			0			0
a8) Otros Servicios Generales			0			0
<b>B. Desarrollo Social (B=b1+b2+b3+b4+b5+b6+b7)</b>	46,279,857	119	46,279,976	9,879,082	9,460,112	36,400,894
b1) Protección Ambiental			0			0
b2) Vivienda y Servicios a la Comunidad			0			0
b3) Salud			0			0
b4) Recreación, Cultura y Otras Manifestaciones Sociales			0			0
b5) Educación	46,279,857	119	46,279,976	9,879,082	9,460,112	36,400,894
b6) Protección Social			0			0
b7) Otros Asuntos Sociales			0			0
<b>C. Desarrollo Económico (C=c1+c2+c3+c4+c5+c6+c7+c8+c9)</b>	0	0	0	0	0	0
c1) Asuntos Económicos, Comerciales y Laborales en General			0			0
c2) Agropecuaria, Silvicultura, Pesca y Caza			0			0
c3) Combustibles y Energía			0			0
c4) Minería, Manufacturas y Construcción			0			0
c5) Transporte			0			0
c6) Comunicaciones			0			0
c7) Turismo			0			0
c8) Ciencia, Tecnología e Innovación			0			0
c9) Otras Industrias y Otros Asuntos Económicos			0			0
<b>D. Otras No Clasificadas en Funciones Anteriores (D=d1+d2+d3+d4)</b>	0	0	0	0	0	0
d1) Transacciones de la Deuda Pública / Costo Financiero de la Deuda			0			0
d2) Transferencias, Participaciones y Aportaciones Entre Diferentes Niveles y Ordenes de Gobierno			0			0
d3) saneamiento del Sistema Financiero			0			0
d4) Adeudos de Ejercicios Fiscales Anteriores			0			0
<b>III. Total de Egresos (III = I + II)</b>	<b>192,801,283</b>	<b>5,309,327</b>	<b>198,110,610</b>	<b>40,432,605</b>	<b>38,885,082</b>	<b>157,678,005</b>

*[Handwritten signature]*  
 M. en A.P. Fernando Filmon Ferrusca Ortiz  
 Rector

*[Handwritten signature]*  
 L.A. Wendy América Maldonado Morales  
 Encargada de Despacho de Dirección de Administración y Finanzas



**UNIVERSIDAD TECNOLÓGICA DE SAN JUAN DEL RÍO (a)**  
**Estado Analítico del Ejercicio del Presupuesto de Egresos Detallado - LDF**  
**Clasificación de Servicios Personales por Categoría**  
**Del 1 de Enero al 31 de Marzo de 2024 (b)**  
**(PESOS)**

Concepto (c)	Egresos					Subejercicio (e)
	Aprobado (d)	Ampliaciones/ (Reducciones)	Modificado	Devengado	Pagado	
<b>I. Gasto No Etiquetado (I=A+B+C+D+E+F)</b>	109,142,299	3,534	109,145,833	19,416,597	18,606,054	89,729,236
A. Personal Administrativo y de Servicio Público	30,187,305	0	30,187,305	6,806,946	6,565,080	23,380,360
B. Magisterio	78,954,994	3,534	78,958,528	12,609,651	12,040,974	66,348,877
C. Servicios de Salud (C=c1+c2)	0	0	0	0	0	0
c1) Personal Administrativo	0	0	0	0	0	0
c2) Personal Médico, Paramédico y afín	0	0	0	0	0	0
D. Seguridad Pública	0	0	0	0	0	0
E. Gastos asociados a la implementación de nuevas leyes federales o reformas a las mismas (E = e1 + e2)	0	0	0	0	0	0
e1) Nombre del Programa o Ley 1	0	0	0	0	0	0
e2) Nombre del Programa o Ley 2	0	0	0	0	0	0
F. Sentencias laborales definitivas	0	0	0	0	0	0
<b>II. Gasto Etiquetado (II=A+B+C+D+E+F)</b>	41,728,987	-1	41,728,986	8,710,419	8,291,449	33,018,567
A. Personal Administrativo y de Servicio Público	11,541,682	0	11,541,682	2,940,797	2,816,936	8,600,885
B. Magisterio	30,187,305	-1	30,187,305	5,769,622	5,474,513	24,417,682
C. Servicios de Salud (C=c1+c2)	0	0	0	0	0	0
c1) Personal Administrativo	0	0	0	0	0	0
c2) Personal Médico, Paramédico y afín	0	0	0	0	0	0
D. Seguridad Pública	0	0	0	0	0	0
E. Gastos asociados a la implementación de nuevas leyes federales o reformas a las mismas (E = e1 + e2)	0	0	0	0	0	0
e1) Nombre del Programa o Ley 1	0	0	0	0	0	0
e2) Nombre del Programa o Ley 2	0	0	0	0	0	0
F. Sentencias laborales definitivas	0	0	0	0	0	0
<b>III. Total del Gasto en Servicios Personales (III = I + II)</b>	150,871,286	3,533	150,874,820	28,127,016	26,897,503	122,747,803

  
**Dr. en A.P. Fernando Flemon Ferrusca Ortiz**  
 Rector

  
**L.A. Wendy Américo Maldonado Morales**  
 Encargada de Despacho de Dirección de Administración y Finanzas



**UNIVERSIDAD TECNOLÓGICA DE SAN JUAN DEL RÍO (a)**  
**Guía de Cumplimiento de la Ley de Disciplina Financiera de las Entidades Federativas y Municipios**  
**Del 1 de Enero al 31 de Marzo de 2024**

Indicadores de Observancia (c)	Implementación		Resultado		Fundamento (h)	Comentarios (i)
	SI	NO	Monto o valor (f)	Unidad (pesos/porcentaje) (g)		
	Mecanismo de Verificación (d)	Fecha estimada de cumplimiento (e)				
<b>INDICADORES PRESUPUESTARIOS</b>						
<b>A. INDICADORES CUANTITATIVOS</b>						
<b>1 Balance Presupuestario Sostenible (j)</b>						
a. Propuesto	Iniciativa de Ley de Ingresos y Proyecto de Presupuesto de Egresos	19/10/2023	-	pesos	Art. 6 y 19 de la LDF	
b. Estimada/Aprobado	Ley de Ingresos y Presupuesto de Egresos		-	pesos	Art. 6 y 19 de la LDF	
c. Devengado	Cuenta Pública / Formato 4 LDF	31/03/2024	21,759,626.00	pesos	Art. 6 y 19 de la LDF	
<b>2 Balance Presupuestario de Recursos Disponibles Sostenible (k)</b>						
a. Propuesto	Iniciativa de Ley de Ingresos y Proyecto de Presupuesto de Egresos	19/10/2023	-	pesos	Art. 6 y 19 de la LDF	
b. Estimada/Aprobado	Ley de Ingresos y Presupuesto de Egresos		-	pesos	Art. 6 y 19 de la LDF	
c. Devengado	Cuenta Pública / Formato 4 LDF	31/03/2024	13,126,465.00	pesos	Art. 6 y 19 de la LDF	
<b>3 Financiamiento Neto dentro del Techo de Financiamiento Neto (l)</b>						
a. Propuesto	Iniciativa de Ley de Ingresos		0	pesos	Art. 6, 19 y 46 de la LDF	
b. Estimada	Ley de Ingresos		0	pesos	Art. 6, 19 y 46 de la LDF	
c. Devengado	Cuenta Pública / Formato 4 LDF		0	pesos	Art. 6, 19 y 46 de la LDF	
<b>4 Recursos destinados a la atención de desastres naturales</b>						
a. Asignación al fideicomiso para desastres naturales (m)						
a.1 Aprobado	Reporte Trím. Formato 6 a)		N/A	pesos	Art. 9 de la LDF	
a.2 Pagado	Cuenta Pública / Formato 6 a)		N/A	pesos	Art. 9 de la LDF	
b. Aportación promedio realizada por la Entidad Federativa durante los 5 ejercicios previos para infraestructura dañada	Autorizaciones de recursos aprobados por el FONDEN		N/A	pesos	Art. 9 de la LDF	
c. Saldo del fideicomiso para desastres naturales (o)	Cuenta Pública / Auxiliar de Cuentas		N/A	pesos	Art. 9 de la LDF	
d. Costo promedio de los últimos 5 ejercicios de la reconstrucción de infraestructura dañada por desastres	Autorizaciones de recursos aprobados por el FONDEN		N/A	pesos	Art. 9 de la LDF	

<b>5 Techo para servicios personales (q)</b>						
a. Asignación en el Presupuesto de Egresos	Reporte Trím. Formato 6 d)	31/01/2024	150,871,286.48	pesos	Art. 10 y 21 de la LDF	
b. Devengado	Reporte Trím. Formato 6 d)	31/03/2024	28,127,016.00	pesos	Art. 13 fracc. V y 21 de la LDF	
<b>6 Provisiones de gasto para compromisos de pago derivadas de APPs (r)</b>						
a. Asignación en el Presupuesto de Egresos	Presupuesto de Egresos		0	pesos	Art. 11 y 21 de la LDF	
<b>7 Techo de ADEFAS para el ejercicio fiscal (s)</b>						
a. Propuesto	Proyecto de Presupuesto de Egresos		0	pesos	Art. 12 y 20 de la LDF	
b. Aprobado	Reporte Trím. Formato 6 a)		0	pesos	Art. 12 y 20 de la LDF	
c. Devengado	Cuenta Pública / Formato 6 a)		0	pesos	Art. 12 y 20 de la LDF	

<b>B. INDICADORES CUALITATIVOS</b>						
<b>1 Iniciativa de Ley de Ingresos y Proyecto de Presupuesto de Egresos</b>						
a. Objetivos anuales, estrategias y metas para el ejercicio fiscal (t)	Iniciativa de Ley de Ingresos y Proyecto de Presupuesto de Egresos				Art. 5 y 18 de la LDF	
b. Proyecciones de ejercicios posteriores (u)	Iniciativa de Ley de Ingresos y Proyecto de Presupuesto de Egresos				Art. 5 y 18 de la LDF	
c. Descripción de riesgos relevantes y propuestas de acción para enfrentarlos (v)	Iniciativa de Ley de Ingresos y Proyecto de Presupuesto de Egresos				Art. 5 y 18 de la LDF	
d. Resultados de ejercicios fiscales anteriores y el ejercicio fiscal en cuestión (w)	Iniciativa de Ley de Ingresos y Proyecto de Presupuesto de Egresos				Art. 5 y 18 de la LDF	
e. Estudio actuarial de las pensiones de sus trabajadores (x)	Proyecto de Presupuesto de Egresos / Formato 8	22/06/2022			Art. 5 y 18 de la LDF	
<b>2 Balance Presupuestario de Recursos Disponibles, en caso de ser negativo</b>						
a. Razones excepcionales que justifican el Balance Presupuestario de Recursos Disponibles negativo (y)	Iniciativa de Ley de Ingresos o Proyecto de Presupuesto de Egresos				Art. 6 y 19 de la LDF	
b. Fuente de recursos para cubrir el Balance Presupuestario de Recursos Disponibles negativo (z)	Iniciativa de Ley de Ingresos o Proyecto de Presupuesto de Egresos				Art. 6 y 19 de la LDF	
c. Número de ejercicios fiscales y acciones necesarias para cubrir el Balance Presupuestario de Recursos Disponibles	Iniciativa de Ley de Ingresos o Proyecto de Presupuesto de Egresos				Art. 6 y 19 de la LDF	
d. Informes Trimestrales sobre el avance de las acciones para recuperar el Balance Presupuestario de Recursos	Reporte Trím. y Cuenta Pública				Art. 6 y 19 de la LDF	

<b>3 18 Personales</b>						
a. Remuneraciones de los servidores públicos (cc)	Proyecto de Presupuesto	19/10/2023			Art. 10 y 21 de la LDF	
b. Provisiones salariales y económicas para cubrir incrementos salariales, creación de plazas y otros (dd)	Proyecto de Presupuesto	19/10/2023			Art. 10 y 21 de la LDF	

Indicadores de Observancia (c)	Implementación		Resultado		Fundamento (h)	Comentarios (i)
	SI	NO	Monto o valor (f)	Unidad (pesos/porcentaje) (g)		
	Mecanismo de Verificación (d)	Fecha estimada de cumplimiento (e)				
<b>INDICADORES DEL EJERCICIO PRESUPUESTARIO</b>						
<b>A. INDICADORES CUANTITATIVOS</b>						
<b>1 Ingresos Excedentes derivados de Ingresos de Libre Disposición</b>						
a. Monto de Ingresos Excedentes derivados de ILD (ee)	Cuenta Pública / Formato 5	31/03/2024	-	pesos	Art. 14 y 21 de la LDF	
b. Monto de Ingresos Excedentes derivados de ILD destinados al fin del A. 14, fracción I de la LDF (ff)	Cuenta Pública		0	pesos	Art. 14 y 21 de la LDF	
c. Monto de Ingresos Excedentes derivados de ILD destinados al fin del A. 14, fracción II, a) de la LDF (gg)	Cuenta Pública		0	pesos	Art. 14 y 21 de la LDF	
d. Monto de Ingresos Excedentes derivados de ILD destinados al fin del A. 14, fracción II, b) de la LDF (hh)	Cuenta Pública		0	pesos	Art. 14 y 21 de la LDF	
e. Monto de Ingresos Excedentes derivados de ILD destinados al fin del artículo noveno transitorio de la LDF (ii)			0	pesos	Art. Noveno Transitorio de la LDF	
f. Monto de Ingresos Excedentes derivados de ILD destinados al fin señalado por el Artículo 14, párrafo segundo y en el			0	pesos	Art. 14 y 21 de la LDF	
g. Monto de Ingresos Excedentes derivados de ILD en un nivel de endeudamiento sostenible de acuerdo al Sistema de			0	pesos	Art. 14 y 21 de la LDF	
<b>B. INDICADORES CUALITATIVOS</b>						
1 Análisis Costo-Beneficio para programas o proyectos de inversión mayores a 10 millones de UDIS (jj)	Página de internet de la Secretaría de Finanzas o Tesorería Municipal				Art. 13 frac. III y 21 de la LDF	
2 Análisis de conveniencia y análisis de transferencia de riesgos de los proyectos APPs (kk)	Página de internet de la Secretaría de Finanzas o Tesorería Municipal				Art. 13 frac. III y 21 de la LDF	
3 Identificación de población objetivo, destino y temporalidad de subaldios (ll)	Página de internet de la Secretaría de Finanzas o Tesorería Municipal				Art. 13 frac. VII y 21 de la LDF	
<b>INDICADORES DE DEUDA PÚBLICA</b>						
<b>A. INDICADORES CUANTITATIVOS</b>						
<b>1 Obligaciones a Corto Plazo</b>						
a. Límite de Obligaciones a Corto Plazo (mm)			0	pesos	Art. 30 frac. I de la LDF	
b. Obligaciones a Corto Plazo (nn)			0	pesos	Art. 30 frac. I de la LDF	

*[Firma]*  
**M. en A.P. Fernando Filmon Ferrusca Ortiz**  
**Rector**

*[Firma]*  
**L.A. Wendy America Maldonado Morales**  
**Encargada de Despacho de Dirección de Administración y Finanzas**

# UNIVERSIDAD TECNOLÓGICA DE SAN JUAN DEL RÍO QUERÉTARO

**Balanza de Comprobación del 01/ene./2024 al 31/mar./2024**

**Cuentas con saldos y movimientos acumulado. (De la cuenta: 1000 a la 8000)**

Usu: alfonso  
Rep: rptBalanzaComprobacion

Fecha y  
hora de Impresión  
26/mar./2024  
04:51 p. m.

Nat.	Cuenta	Nombre de la cuenta	SALDO ANTERIOR		MOVIMIENTOS		SALDO ACTUAL	
			DEUDOR	ACREEDOR	DEUDOR	ACREEDOR	DEUDOR	ACREEDOR
D	1000	ACTIVO	\$401,352,885.86	\$0.00	\$486,294,994.93	\$377,990,993.12	\$509,656,887.67	\$0.00
D	1100	ACTIVO CIRCULANTE	\$24,180,402.30	\$0.00	\$374,436,227.96	\$366,351,754.24	\$32,264,876.02	\$0.00
D	1110	EFFECTIVO Y EQUIVALENTES	\$24,033,231.30	\$0.00	\$310,708,804.02	\$302,774,266.83	\$31,967,768.49	\$0.00
D	1111	EFFECTIVO	\$53,000.00	\$0.00	\$0.00	\$0.00	\$53,000.00	\$0.00
D	1111-2	FONDOS FIJOS DE CAJA	\$53,000.00	\$0.00	\$0.00	\$0.00	\$53,000.00	\$0.00
D	1111-2-01	FONDO FIJO CAJA	\$44,000.00	\$0.00	\$0.00	\$0.00	\$44,000.00	\$0.00
D	1111-2-03	FONDO FIJO JALPAN	\$9,000.00	\$0.00	\$0.00	\$0.00	\$9,000.00	\$0.00
D	1112	BANCOS/TESORERIA	\$22,148,072.42	\$0.00	\$203,171,187.76	\$209,207,197.17	\$16,112,063.01	\$0.00
D	1112-1	BANCOS MONEDA NACIONAL	\$22,148,072.42	\$0.00	\$203,171,187.76	\$209,207,197.17	\$16,112,063.01	\$0.00
D	1112-1-1	RECURSOS DISPONIBLES	\$17,871,131.69	\$0.00	\$203,170,450.83	\$205,242,156.21	\$15,799,426.31	\$0.00
D	1112-1-1-3	BANCOMER	\$119,407.98	\$0.00	\$710,192.92	\$793,790.23	\$35,810.67	\$0.00
D	1112-1-1-3-01	CTA. 0104777670 (PROPIOS REFERENCIADOS)	\$14,869.85	\$0.00	\$478,938.99	\$457,998.17	\$35,810.67	\$0.00
D	1112-1-1-3-05	CTA. 0111591134 (APOYO ESTADIAS)	\$104,538.13	\$0.00	\$186,020.81	\$290,558.94	\$0.00	\$0.00
D	1112-1-1-3-09	CTA. 0118257140 (PAGO DE PENSIONES ALIMENTICIAS)	\$0.00	\$0.00	\$45,233.12	\$45,233.12	\$0.00	\$0.00
D	1112-1-1-5	SANTANDER	\$17,207,302.73	\$0.00	\$201,607,303.68	\$203,227,365.18	\$15,587,241.23	\$0.00
D	1112-1-1-5-03	CTA. 65506881327 (ING. PROPIOS)	\$0.00	\$0.00	\$31,056,887.97	\$30,153,564.33	\$903,323.64	\$0.00
D	1112-1-1-5-05	CTA. 65507879643 (ESTATAL 2020)	\$321,262.29	\$0.00	\$5,249.01	\$321,501.73	\$5,009.57	\$0.00
D	1112-1-1-5-10	CTA. 65509056994 (ESTATAL POR CONVENIO 2022)	\$1,473,042.84	\$0.00	\$5,273.09	\$1,473,062.39	\$5,253.54	\$0.00
D	1112-1-1-5-13	CTA. 65509082269 (NOMINAS UTSJR)	\$4,869,566.58	\$0.00	\$26,489,604.92	\$29,684,027.66	\$1,675,143.84	\$0.00
D	1112-1-1-5-14	CTA. 65509082164 (DEVOLUCIONES IMSS)	\$325,138.23	\$0.00	\$5,234.83	\$325,368.47	\$5,004.59	\$0.00
D	1112-1-1-5-15	CTA. 65509643185 (ESTATAL CONVENIO 2023)	\$136,930.38	\$0.00	\$21,913,743.93	\$22,050,674.27	\$0.04	\$0.00
D	1112-1-1-5-16	CTA. 65509623975 (FEDERAL 2023)	\$5,906,069.76	\$0.00	\$106.90	\$5,906,196.66	\$0.00	\$0.00
D	1112-1-1-5-17	CTA. 65509695308 (ESTATAL 2023)	\$1,996,874.44	\$0.00	\$75,430,310.44	\$76,165,763.39	\$1,261,421.49	\$0.00
D	1112-1-1-5-18	CTA. 65510165074 (SERVICIOS TECNOLÓGICOS)	\$2,178,998.21	\$0.00	\$514,509.52	\$2,662,830.19	\$30,077.54	\$0.00
D	1112-1-1-5-19	ORGANISMOS DESCENTRALIZADOS ESTATALES (PP U006) 2024)	\$0.00	\$0.00	\$18,512,274.42	\$7,339,671.63	\$11,172,602.79	\$0.00
D	1112-1-1-5-20	CTA. 65510235436 (RECURSO ESTATAL DEL CONVENIO ESPECIFICO/SUBSIDIOS PARA ORGANISMOS DESCENTRALIZADOS ESTATALES (PP U006) 2024)	\$0.00	\$0.00	\$6,986,793.15	\$6,986,793.15	\$0.00	\$0.00
D	1112-1-1-5-21	CTA. 65510235359 (RECURSO ESTATAL CORRESPONDIENTE A PARTICIPACIONES FEDERALES 2024)	\$0.00	\$0.00	\$20,121,391.05	\$19,697,535.00	\$423,856.05	\$0.00
D	1112-1-1-5-22	CTA. 65510268400 (ESTADIAS)	\$0.00	\$0.00	\$565,924.45	\$460,376.31	\$105,548.14	\$0.00
D	1112-1-1-6	BANBAJO	\$544,420.98	\$0.00	\$852,954.23	\$1,221,000.80	\$176,374.41	\$0.00
D	1112-1-1-6-01	CTA. 38386355 (INGRESOS PROPIOS)	\$544,420.98	\$0.00	\$852,954.23	\$1,221,000.80	\$176,374.41	\$0.00
D	1112-1-2	RECURSOS ETIQUETADOS	\$4,276,940.73	\$0.00	\$736.93	\$3,965,040.96	\$312,636.70	\$0.00
D	1112-1-2-5	SANTANDER	\$3,918,704.42	\$0.00	\$267.08	\$3,908,971.50	\$10,000.00	\$0.00
D	1112-1-2-5-01	CTA. 65-508782555 (CONTINGENCIAS)	\$10,000.00	\$0.00	\$0.00	\$0.00	\$10,000.00	\$0.00
D	1112-1-2-5-07	CTA. 65510079672 (CONTIGO, INTERVENCIÓN EDUCATIVA QUERÉTARO 2023)	\$3,905,454.50	\$0.00	\$35.08	\$3,905,489.58	\$0.00	\$0.00
D	1112-1-2-5-08	CTA. 65510135794 (PABELLÓN EAS 2023, EDUCACIÓN AMBIENTAL PARA LA SUSTENTABILIDAD)	\$3,249.92	\$0.00	\$232.00	\$3,481.92	\$0.00	\$0.00

# UNIVERSIDAD TECNOLÓGICA DE SAN JUAN DEL RIO QUERETARO

**Balanza de Comprobación del 01/ene./2024 al 31/mar./2024**

**Cuentas con saldos y movimientos acumulado. (De la cuenta: 1000 a la 8000)**

Usu: alfonso  
Rep: rptBalanzaComprobacion

Fecha y  
hora de Impresión  
26/mar./2024  
04:51 p. m.

Nat.	Cuenta	Nombre de la cuenta	SALDO ANTERIOR		MOVIMIENTOS		SALDO ACTUAL	
			DEUDOR	ACREEDOR	DEUDOR	ACREEDOR	DEUDOR	ACREEDOR
D	1112-1-2-6	BANBAJIO	\$358,236.31	\$0.00	\$469.85	\$56,069.46	\$302,636.70	\$0.00
D	1112-1-2-6-07	CTA. 379617940101 (BECA DE MOVILIDAD ESTUDIANTIL)	\$54,983.64	\$0.00	\$464.80	\$55,448.44	\$0.00	\$0.00
D	1112-1-2-6-08	CTA. 38510095 (CIENCIA, TECNOLOGIA E INNOVACION DEL ESTADO DE QUERETARO)	\$265.14	\$0.00	\$0.00	\$265.14	\$0.00	\$0.00
D	1112-1-2-6-09	CTA. 37961794 MAESTRA 2 (BECAS EMBAJADORES MUNICIPALES)	\$302,981.65	\$0.00	\$5.05	\$350.00	\$302,636.70	\$0.00
D	1112-1-2-6-10	CTA. 37961794 MAESTRA3 (SIMULADOR DE REALIDAD VIRTUAL DE UN MONTACARGAS)	\$5.88	\$0.00	\$0.00	\$5.88	\$0.00	\$0.00
D	1114	INVERSIONES TEMPORALES (HASTA 3 MESES)	\$1,832,158.88	\$0.00	\$107,537,616.26	\$93,567,069.66	\$15,802,705.48	\$0.00
D	1114-1	INVERSIONES EN MONEDA NACIONAL CP	\$1,832,158.88	\$0.00	\$107,537,616.26	\$93,567,069.66	\$15,802,705.48	\$0.00
D	1114-1-1	RECURSOS ETIQUETADOS	\$1,832,140.73	\$0.00	\$45,150.35	\$0.00	\$1,877,291.08	\$0.00
D	1114-1-1-02	INV. SANTANDER(OBLIGACIONES LAB.)	\$1,832,140.73	\$0.00	\$45,150.35	\$0.00	\$1,877,291.08	\$0.00
D	1114-1-2	RECURSOS DISPONIBLES	\$18.15	\$0.00	\$107,492,465.91	\$93,567,069.66	\$13,925,414.40	\$0.00
D	1114-1-2-001	CTA. 65506881327 (INGRESOS PROPIOS)	\$7.00	\$0.00	\$15,865,948.21	\$13,099,229.91	\$2,766,725.30	\$0.00
D	1114-1-2-002	CTA. 65507879643 (ESTATAL 2020)	\$0.00	\$0.00	\$327,553.99	\$5,002.83	\$322,551.16	\$0.00
D	1114-1-2-003	CTA. 65509056994 (ESTATAL POR CONVENIO 2022)	\$2.54	\$0.00	\$1,502,103.67	\$5,002.83	\$1,497,103.38	\$0.00
D	1114-1-2-004	CTA. 65509082164 (DEVOLUCIONES IMSS)	\$8.51	\$0.00	\$331,497.13	\$5,002.83	\$326,494.30	\$0.00
D	1114-1-2-005	CTA. 65509643185 (ESTATAL CONVENIO 2023)	\$0.10	\$0.00	\$15,736,230.34	\$15,736,230.38	\$8.47	\$0.00
D	1114-1-2-006	CTA. 65509895308 (ESTATAL 2023)	\$0.00	\$0.00	\$55,613,953.88	\$55,613,953.98	\$0.00	\$0.00
D	1114-1-2-007	CTA. 65510165074 (SERVICIOS TECNOLOGICOS)	\$0.00	\$0.00	\$791,215.61	\$165,003.98	\$626,211.63	\$0.00
D	1114-1-2-008	Cha. 65510235359 (ESTATAL 2024)	\$0.00	\$0.00	\$14,284,321.93	\$5,898,001.77	\$8,386,320.16	\$0.00
D	1114-1-2-009	cTA. 65510235436 (ESTATAL CONVENIO 2024)	\$0.00	\$0.00	\$3,039,641.15	\$3,039,641.15	\$0.00	\$0.00
D	1120	DERECHOS A RECIBIR EFECTIVO O EQUIVALENTES	\$147,171.00	\$0.00	\$62,251,763.58	\$62,240,195.08	\$158,739.50	\$0.00
D	1122	CUENTAS POR COBRAR A CORTO PLAZO	\$6,300.00	\$0.00	\$61,836,336.65	\$61,834,636.65	\$8,000.00	\$0.00
D	1122-7	CXC CORTO PLAZO POR VENTA DE BIENES Y PRESTACIONES DE SERVICIOS	\$6,300.00	\$0.00	\$9,924,113.65	\$9,922,413.65	\$8,000.00	\$0.00
D	1122-73	Ingresos por Venta de Bienes y Prestación de Servicios de Entidades Paraestatales y Fideicomisos No Empresariales y No Financieros	\$6,300.00	\$0.00	\$9,924,113.65	\$9,922,413.65	\$8,000.00	\$0.00
D	1122-9	OTRAS CUENTAS POR COBRAR	\$0.00	\$0.00	\$51,912,223.00	\$51,912,223.00	\$0.00	\$0.00
D	1122-91	TRANSFERENCIAS INTERNAS Y ASIGNACIONES AL SECTOR PUBLICO	\$0.00	\$0.00	\$51,912,223.00	\$51,912,223.00	\$0.00	\$0.00
D	1123	DEUDORES DIVERSOS POR COBRAR A CORTO PLAZO	\$140,871.00	\$0.00	\$54,163.38	\$44,294.88	\$150,739.50	\$0.00
D	1123-1	DEUDORES DIVERSOS POR COBRAR A CORTO PLAZO	\$140,871.00	\$0.00	\$54,163.38	\$44,294.88	\$150,739.50	\$0.00
D	1123-1-0000054	NUJ/CI/SJR/516/1/2022	\$140,871.00	\$0.00	\$0.00	\$0.00	\$140,871.00	\$0.00
D	1123-1-0046080	JUAN GABRIEL MORENO DIRCIO	\$0.00	\$0.00	\$1,385.00	\$1,385.00	\$0.00	\$0.00
D	1123-1-0057187	FIDENCIO DIAZ MENDEZ	\$0.00	\$0.00	\$6,000.00	\$6,000.00	\$0.00	\$0.00
D	1123-1-0109808	EDGARDO LOPEZ HERNANDEZ	\$0.00	\$0.00	\$209.00	\$209.00	\$0.00	\$0.00
D	1123-1-0169396	DEMETRIO PAIZ BARCENA	\$0.00	\$0.00	\$2,904.00	\$2,904.00	\$0.00	\$0.00
D	1123-1-0169540	JOSE RAUL HERNANDEZ RAMIREZ	\$0.00	\$0.00	\$6,000.00	\$6,000.00	\$0.00	\$0.00
D	1123-1-0177979	NADER HASSAN GASPAR TOVAR	\$0.00	\$0.00	\$15,000.00	\$15,000.00	\$0.00	\$0.00
D	1123-1-0190761	RAFAEL GUERRERO MENDOZA	\$0.00	\$0.00	\$4,200.00	\$4,200.00	\$0.00	\$0.00

# UNIVERSIDAD TECNOLÓGICA DE SAN JUAN DEL RIO QUERETARO

**Balanza de Comprobación del 01/ene./2024 al 31/mar./2024**  
Cuentas con saldos y movimientos acumulado. (De la cuenta: 1000 a la 8000)

Utr: alfonso  
Rep: rptBalanzaComprobacion

Fecha y  
hora de Impresión  
26/mar./2024  
04:51 p. m.

Nat.	Cuenta	Nombre de la cuenta	SALDO ANTERIOR		MOVIMIENTOS		SALDO ACTUAL	
			DEUDOR	ACREEDOR	DEUDOR	ACREEDOR	DEUDOR	ACREEDOR
			D	1123-1-0193412	JOSE HUMBERTO GARRIDO DIAZ	\$0.00	\$0.00	\$1,400.00
D	1123-1-0193413	FERNANDO FILEMON FERRUSCA ORTIZ	\$0.00	\$0.00	\$6,645.88	\$6,645.88	\$0.00	\$0.00
D	1123-1-0193432	KARLA OLVERA RAYMUNDO	\$0.00	\$0.00	\$6,468.50	\$0.00	\$6,468.50	\$0.00
D	1123-1-0193597	JORGE MARTIN RESENDIZ AGUILLON	\$0.00	\$0.00	\$214.00	\$214.00	\$0.00	\$0.00
D	1123-1-0193870	NIDIA RIOS BLANCO	\$0.00	\$0.00	\$2,000.00	\$0.00	\$2,000.00	\$0.00
D	1123-1-0194179	ABRAHAM ANDRES MENDOZA MARTINEZ	\$0.00	\$0.00	\$314.00	\$314.00	\$0.00	\$0.00
D	1123-1-0500295	IRAM BARCENAS PEREZ	\$0.00	\$0.00	\$1,423.00	\$1,423.00	\$0.00	\$0.00
D	1124	INGRESOS POR RECUPERAR A CORTO PLAZO	\$0.00	\$0.00	\$361,263.55	\$361,263.55	\$0.00	\$0.00
D	1124-5	APROVECHAMIENTOS POR COBRAR	\$0.00	\$0.00	\$361,263.55	\$361,263.55	\$0.00	\$0.00
D	1124-51	Productos	\$0.00	\$0.00	\$361,263.55	\$361,263.55	\$0.00	\$0.00
D	1124-51-01	Productos	\$0.00	\$0.00	\$361,263.55	\$361,263.55	\$0.00	\$0.00
D	1130	DERECHOS A RECIBIR BIENES O SERVICIOS	\$0.00	\$0.00	\$361,263.55	\$361,263.55	\$0.00	\$0.00
D	1131	ANTICIPO A PROVEEDORES POR ADQUISICIÓN DE BIENES Y PRESTACIÓN DE SERVICIOS A CORTO PLAZO	\$0.00	\$0.00	\$1,475,660.36	\$1,337,292.33	\$138,368.03	\$0.00
D	1131-1	ANTICIPO A PROVEEDORES POR BIENES Y PRESTACION DE	\$0.00	\$0.00	\$1,475,660.36	\$1,337,292.33	\$138,368.03	\$0.00
D	1131-1-020	WEBTOOLS, S.L.	\$0.00	\$0.00	\$4,831.52	\$4,831.52	\$0.00	\$0.00
D	1131-1-080	INFRA, S.A. DE C.V.	\$0.00	\$0.00	\$15,506.88	\$0.00	\$15,506.88	\$0.00
D	1131-1-183	LA PALOMA COMPAÑIA DE METALES, S.A. DE C.V.	\$0.00	\$0.00	\$5,416.51	\$0.00	\$5,416.51	\$0.00
D	1131-1-349	JOSE IGNACIO PAULIN POSADA	\$0.00	\$0.00	\$7,050.00	\$7,050.00	\$0.00	\$0.00
D	1131-1-374	HDI SEGUROS, S.A. DE C.V.	\$0.00	\$0.00	\$166,813.28	\$166,813.28	\$0.00	\$0.00
D	1131-1-397	CREADIVITY 360, S.A. DE C.V.	\$0.00	\$0.00	\$22,550.40	\$0.00	\$22,550.40	\$0.00
D	1131-1-407	FRANCISCO JAVIER CAMACHO MENDIETA	\$0.00	\$0.00	\$75,000.00	\$0.00	\$75,000.00	\$0.00
D	1131-1-430	VIGILANCIA ESPECIALIZADA QUERETARO, S.A. DE C.V.	\$0.00	\$0.00	\$85,608.00	\$0.00	\$85,608.00	\$0.00
D	1131-1-469	INSTITUTE OF INTERNATIONAL EDUCATION, INC.	\$0.00	\$0.00	\$131,847.98	\$131,847.98	\$0.00	\$0.00
D	1131-1-502	MR. ROGUE, S. DE R.L. DE C.V.	\$0.00	\$0.00	\$195,437.03	\$195,437.03	\$0.00	\$0.00
D	1131-1-503	MIGUEL ANGEL MAYA GARDUÑO	\$0.00	\$0.00	\$138,735.47	\$138,735.47	\$0.00	\$0.00
D	1131-1-504	ANA COMPAÑIA DE SEGUROS, S.A. DE C.V.	\$0.00	\$0.00	\$83,005.91	\$83,005.91	\$0.00	\$0.00
D	1131-1-506	ALLIANZ MEXICO, S.A. COMPAÑIA DE SEGUROS	\$0.00	\$0.00	\$428,908.52	\$428,908.52	\$0.00	\$0.00
D	1131-1-555	OPERADORA DE HOTELES FLOSO, S.A. DE C.V.	\$0.00	\$0.00	\$4,400.62	\$4,400.62	\$0.00	\$0.00
D	1131-1-556	ANHELI AZURI DE LA TORRE DELGADO	\$0.00	\$0.00	\$4,176.00	\$4,176.00	\$0.00	\$0.00
D	1131-1-557	MARIO JOEL MORALES LOPEZ	\$0.00	\$0.00	\$16,124.00	\$16,124.00	\$0.00	\$0.00
D	1131-1-558	TNT RENTA DE QUIPO, S.A. DE C.V.	\$0.00	\$0.00	\$60,320.00	\$60,320.00	\$0.00	\$0.00
D	1131-1-559	CLUSTER DE PLASTICOS DE QUERETARO, A.C.	\$0.00	\$0.00	\$150.00	\$0.00	\$150.00	\$0.00
D	1131-1-560	METROLOGIA & SERVICIO INDUSTRIAL, S.C.	\$0.00	\$0.00	\$10,034.00	\$10,034.00	\$0.00	\$0.00
D	1131-1-561	EDUARDO ANTONIO FLORES SANCHEZ	\$0.00	\$0.00	\$19,744.24	\$0.00	\$19,744.24	\$0.00
D	1200	ACTIVO NO CIRCULANTE	\$377,172,483.56	\$0.00	\$111,858,766.97	\$11,639,238.88	\$477,392,011.65	\$0.00
D	1230	BIENES INMUEBLES, INFRAESTRUCTURA Y CONSTRUCCIONES EN PROCESO	\$420,538,393.87	\$0.00	\$101,991,611.16	\$0.00	\$522,530,005.03	\$0.00
D	1231	TERRENOS	\$242,910,070.68	\$0.00	\$27,559,800.00	\$0.00	\$270,469,870.68	\$0.00
D	1231-1	TERRENOS	\$242,910,070.68	\$0.00	\$27,559,800.00	\$0.00	\$270,469,870.68	\$0.00
D	1231-1-01	TERRENO DE LA UNIDAD ACADEMICA JALPAN	\$597,435.49	\$0.00	\$0.00	\$0.00	\$597,435.49	\$0.00



# UNIVERSIDAD TECNOLÓGICA DE SAN JUAN DEL RIO QUERETARO

**Balanza de Comprobación del 01/ene./2024 al 31/mar./2024**

**Cuentas con saldos y movimientos acumulado. (De la cuenta: 1000 a la 8000)**

Usu: alfonso  
Rep: rptBalanzaComprobacion

Fecha y  
hora de Impresión  
26/mar./2024  
04:51 p. m.

Nat.	Cuenta	Nombre de la cuenta	SALDO ANTERIOR		MOVIMIENTOS		SALDO ACTUAL	
			DEUDOR	ACREEDOR	DEUDOR	ACREEDOR	DEUDOR	ACREEDOR
D	1231-1-02	TERRENO DE LA UTSJR-SAN JUAN DEL RIO	\$26,354,743.65	\$0.00	\$0.00	\$0.00	\$26,354,743.65	\$0.00
D	1231-1-03	ACTUALIZACION VALOR CATASTRAL	\$215,559,056.35	\$0.00	\$27,559,800.00	\$0.00	\$243,118,856.35	\$0.00
D	1231-1-04	ACTUALIZACION VALOR CATASTRAL JALPAN	\$398,835.19	\$0.00	\$0.00	\$0.00	\$398,835.19	\$0.00
D	1233	EDIFICIOS NO HABITACIONALES	\$174,432,857.29	\$0.00	\$74,431,811.16	\$0.00	\$248,864,668.45	\$0.00
D	1233-1	EDIFICIOS NO RESIDENCIALES	\$174,432,857.29	\$0.00	\$74,431,811.16	\$0.00	\$248,864,668.45	\$0.00
D	1233-1-01	EDIFICIO "J" DOCCENCIA	\$7,589,162.14	\$0.00	\$0.00	\$0.00	\$7,589,162.14	\$0.00
D	1233-1-02	EDIFICIO "N" LABORATORIO	\$3,533,909.99	\$0.00	\$0.00	\$0.00	\$3,533,909.99	\$0.00
D	1233-1-03	EDIFICIO "O" UNIDAD DOCENTE	\$7,352,020.19	\$0.00	\$0.00	\$0.00	\$7,352,020.19	\$0.00
D	1233-1-04	EDIFICIO "P" LABORATORIO	\$3,566,809.49	\$0.00	\$0.00	\$0.00	\$3,566,809.49	\$0.00
D	1233-1-05	EDIFICIO "B" CAFETERIA	\$1,015,090.75	\$0.00	\$0.00	\$0.00	\$1,015,090.75	\$0.00
D	1233-1-06	OBRA EXTERIOR PEO 99	\$1,518,581.63	\$0.00	\$0.00	\$0.00	\$1,518,581.63	\$0.00
D	1233-1-07	EDIFICIO "K" LABORATORIO	\$5,546,892.72	\$0.00	\$0.00	\$0.00	\$5,546,892.72	\$0.00
D	1233-1-08	CONST. RED. HIDRAULICA DE AGUA	\$1,305,213.52	\$0.00	\$0.00	\$0.00	\$1,305,213.52	\$0.00
D	1233-1-09	EDIFICIO DE LA BIBLIOTECA	\$3,971,550.47	\$0.00	\$0.00	\$0.00	\$3,971,550.47	\$0.00
D	1233-1-10	EXTERIOR BIBLIOTECA	\$237,797.86	\$0.00	\$0.00	\$0.00	\$237,797.86	\$0.00
D	1233-1-11	EDIFICIO "I" UNIDAD DOCCENCIA	\$7,540,073.62	\$0.00	\$0.00	\$0.00	\$7,540,073.62	\$0.00
D	1233-1-12	ALMACENES	\$1,072,968.78	\$0.00	\$0.00	\$0.00	\$1,072,968.78	\$0.00
D	1233-1-13	PLAZA DEL ESTUDIANTE	\$379,608.15	\$0.00	\$0.00	\$0.00	\$379,608.15	\$0.00
D	1233-1-14	TECHUMBRE DEL ESTACIONAMIENTO	\$36,800.00	\$0.00	\$0.00	\$0.00	\$36,800.00	\$0.00
D	1233-1-15	EDIFICIO DE VINCULACION	\$10,044,640.23	\$0.00	\$0.00	\$0.00	\$10,044,640.23	\$0.00
D	1233-1-16	GINNASIO AUDITORIO	\$8,033,855.55	\$0.00	\$0.00	\$0.00	\$8,033,855.55	\$0.00
D	1233-1-17	CANCHA DE USOS MULTIPLES	\$909,479.66	\$0.00	\$0.00	\$0.00	\$909,479.66	\$0.00
D	1233-1-18	LABORATORIO DE MEDIOS	\$9,393,626.00	\$0.00	\$0.00	\$0.00	\$9,393,626.00	\$0.00
D	1233-1-19	ANDADOR EXTERIOR EDIFICIO	\$53,093.20	\$0.00	\$0.00	\$0.00	\$53,093.20	\$0.00
D	1233-1-20	AMPLIACION DE ESTACIONAMIENTO	\$2,564,713.57	\$0.00	\$0.00	\$0.00	\$2,564,713.57	\$0.00
D	1233-1-21	CAPSULA DEL TIEMPO	\$11,310.00	\$0.00	\$0.00	\$0.00	\$11,310.00	\$0.00
D	1233-1-22	ASTA BANDERA	\$39,034.00	\$0.00	\$0.00	\$0.00	\$39,034.00	\$0.00
D	1233-1-23	EDIFICIO "F" IDIOMAS	\$11,903,937.30	\$0.00	\$0.00	\$0.00	\$11,903,937.30	\$0.00
D	1233-1-24	UNIDAD ACADEMICA JALPAN	\$3,532,214.00	\$0.00	\$0.00	\$0.00	\$3,532,214.00	\$0.00
D	1233-1-25	CERCA DE ACERO DE ESTACIONAMIENTO	\$259,296.26	\$0.00	\$0.00	\$0.00	\$259,296.26	\$0.00
D	1233-1-26	ANDADOR EDIFICIO "H" Y "F"	\$82,172.40	\$0.00	\$0.00	\$0.00	\$82,172.40	\$0.00
D	1233-1-27	AMPLIACION DE ALMACEN DE MANTENIMIENTO	\$368,928.58	\$0.00	\$0.00	\$0.00	\$368,928.58	\$0.00
D	1233-1-28	ACTUALIZACION VALOR CATASTRAL	\$41,106,727.49	\$0.00	\$40,829,099.74	\$0.00	\$81,935,827.23	\$0.00
D	1233-1-29	UNIDAD DE INVESTIGACION	\$4,343,538.80	\$0.00	\$0.00	\$0.00	\$4,343,538.80	\$0.00
D	1233-1-30	LABORATORIO DE MANUFACTURA AVANZADA	\$1,697,732.73	\$0.00	\$0.00	\$0.00	\$1,697,732.73	\$0.00
D	1233-1-31	EDIFICIO G	\$14,939,687.27	\$0.00	\$0.00	\$0.00	\$14,939,687.27	\$0.00
D	1233-1-32	EDIFICIO "D"	\$15,895,338.10	\$0.00	\$0.00	\$0.00	\$15,895,338.10	\$0.00
D	1233-1-33	CAFETERIA UNIDAD ACADEMICA JALPAN	\$436,252.84	\$0.00	\$0.00	\$0.00	\$436,252.84	\$0.00
D	1233-1-34	CANCHA DE FUTBOL SOCCER	\$4,150,800.00	\$0.00	\$0.00	\$0.00	\$4,150,800.00	\$0.00

# UNIVERSIDAD TECNOLÓGICA DE SAN JUAN DEL RÍO QUERETARO

**Balanza de Comprobación del 01/ene./2024 al 31/mar./2024**

**Cuentas con saldos y movimientos acumulado. (De la cuenta: 1000 a la 8000)**

Usu: alfonso  
Rep: rptBalanzaComprobacion

Fecha y  
hora de Impresión

26/mar./2024  
04:51 p. m.

Nat.	Cuenta	Nombre de la cuenta	SALDO ANTERIOR		MOVIMIENTOS		SALDO ACTUAL	
			DEUDOR	ACREEDOR	DEUDOR	ACREEDOR	DEUDOR	ACREEDOR
D	1233-1-35	MODULO B, EDIFICIO DE DOGENCIA AMP. "D"; LABORATORIO DE CONSTRUCCIÓN "Q"; CAFETERÍA; ADECUACION ACCESO NORTE.	\$0.00	\$0.00	\$33,602,711.42	\$0.00	\$33,602,711.42	\$0.00
D	1239	OTROS BIENES INMUEBLES	\$3,195,465.90	\$0.00	\$0.00	\$0.00	\$3,195,465.90	\$0.00
D	1239-01	OTROS BIENES INMUEBLES	\$3,195,465.90	\$0.00	\$0.00	\$0.00	\$3,195,465.90	\$0.00
D	1239-01-01	MODULO DE PANELES SOLARES	\$3,195,465.90	\$0.00	\$0.00	\$0.00	\$3,195,465.90	\$0.00
D	1240	BIENES MUEBLES	\$137,884,506.95	\$0.00	\$1,067,769.81	\$8,802,472.55	\$130,149,804.21	\$0.00
D	1241	MOBILIARIO Y EQUIPO DE ADMINISTRACIÓN	\$64,998,556.04	\$0.00	\$78,807.97	\$8,792,263.40	\$66,285,100.61	\$0.00
D	1241-1	MUEBLES DE OFICINA Y ESTANTERÍA	\$19,826,560.45	\$0.00	\$0.00	\$0.00	\$19,826,560.45	\$0.00
D	1241-1-5111	MUEBLES DE OFICINA Y ESTANTERÍA	\$19,826,560.45	\$0.00	\$0.00	\$0.00	\$19,826,560.45	\$0.00
D	1241-2	MUEBLES, EXCEPTO DE OFICINA Y ESTANTERÍA	\$720,847.00	\$0.00	\$0.00	\$0.00	\$720,847.00	\$0.00
D	1241-2-5121	Muebles, excepto de oficina y estantería	\$720,847.00	\$0.00	\$0.00	\$0.00	\$720,847.00	\$0.00
D	1241-3	EQUIPO DE CÓMPUTO Y DE TECNOLOGÍAS DE LA INFORMACIÓN	\$44,040,868.31	\$0.00	\$78,807.97	\$8,792,263.40	\$35,327,412.88	\$0.00
D	1241-3-5151	EQUIPO DE CÓMPUTO Y DE TECNOLOGÍA DE LA INFORMACIÓN	\$44,040,868.31	\$0.00	\$78,807.97	\$8,792,263.40	\$35,327,412.88	\$0.00
D	1241-9	OTROS MOBILIARIOS Y EQUIPOS DE ADMINISTRACIÓN	\$410,280.28	\$0.00	\$0.00	\$0.00	\$410,280.28	\$0.00
D	1241-9-5191	OTROS MOBILIARIOS Y EQUIPOS DE ADMINISTRACIÓN	\$410,280.28	\$0.00	\$0.00	\$0.00	\$410,280.28	\$0.00
D	1242	MOBILIARIO Y EQUIPO EDUCACIONAL Y RECREATIVO	\$4,103,295.66	\$0.00	\$3,086.55	\$10,209.15	\$4,096,173.06	\$0.00
D	1242-1	EQUIPOS Y APARATOS AUDIOVISUALES	\$1,967,151.12	\$0.00	\$3,086.55	\$7,122.60	\$1,963,115.07	\$0.00
D	1242-1-5211	EQUIPOS Y APARATOS AUDIOVISUALES	\$1,967,151.12	\$0.00	\$3,086.55	\$7,122.60	\$1,963,115.07	\$0.00
D	1242-2	APARATOS DEPORTIVOS	\$1,172,631.99	\$0.00	\$0.00	\$0.00	\$1,172,631.99	\$0.00
D	1242-2-5221	Aparatos deportivos	\$1,172,631.99	\$0.00	\$0.00	\$0.00	\$1,172,631.99	\$0.00
D	1242-3	CÁMARAS FOTOGRAFICAS Y DE VIDEO	\$572,784.24	\$0.00	\$0.00	\$3,086.55	\$569,697.69	\$0.00
D	1242-3-5281	CAMARAS FOTOGRAFICAS Y DE VIDEO	\$572,784.24	\$0.00	\$0.00	\$3,086.55	\$569,697.69	\$0.00
D	1242-9	OTRO MOBILIARIO Y EQUIPO EDUCACIONAL Y RECREATIVO	\$390,728.31	\$0.00	\$0.00	\$0.00	\$390,728.31	\$0.00
D	1242-9-5291	OTRO MOBILIARIO Y EQUIPO EDUCACIONAL Y RECREATIVO	\$390,728.31	\$0.00	\$0.00	\$0.00	\$390,728.31	\$0.00
D	1243	EQUIPO E INSTRUMENTAL MÉDICO Y DE LABORATORIO	\$6,986,586.71	\$0.00	\$405,975.29	\$0.00	\$7,392,562.00	\$0.00
D	1243-1	EQUIPO MÉDICO Y DE LABORATORIO	\$1,170,059.40	\$0.00	\$0.00	\$0.00	\$1,170,059.40	\$0.00
D	1243-1-5311	EQUIPO MEDICO Y DE LABORATORIO	\$1,170,059.40	\$0.00	\$0.00	\$0.00	\$1,170,059.40	\$0.00
D	1243-2	INSTRUMENTAL MÉDICO Y DE LABORATORIO	\$5,816,527.31	\$0.00	\$405,975.29	\$0.00	\$6,222,502.60	\$0.00
D	1243-2-5321	Instrumental médico y de laboratorio	\$5,816,527.31	\$0.00	\$405,975.29	\$0.00	\$6,222,502.60	\$0.00
D	1244	VEHÍCULOS Y EQUIPO DE TRANSPORTE	\$3,697,891.14	\$0.00	\$579,900.00	\$0.00	\$4,277,791.14	\$0.00
D	1244-1	VEHÍCULOS Y EQUIPO TERRESTRE	\$3,697,891.14	\$0.00	\$579,900.00	\$0.00	\$4,277,791.14	\$0.00
D	1244-1-5411	VEHÍCULOS Y EQUIPO TERRESTRE	\$3,697,891.14	\$0.00	\$579,900.00	\$0.00	\$4,277,791.14	\$0.00
D	1246	MAQUINARIA, OTROS EQUIPOS Y HERRAMIENTAS	\$58,092,677.40	\$0.00	\$0.00	\$0.00	\$58,092,677.40	\$0.00
D	1246-2	MAQUINARIA Y EQUIPO INDUSTRIAL	\$21,939,316.86	\$0.00	\$0.00	\$0.00	\$21,939,316.86	\$0.00
D	1246-2-5621	MAQUINARIA Y EQUIPO INDUSTRIAL	\$21,939,316.86	\$0.00	\$0.00	\$0.00	\$21,939,316.86	\$0.00
D	1246-4	SISTEMAS DE AIRE ACONDICIONADO, CALEFACCIÓN Y DE REFRIGERACIÓN INDUSTRIAL Y COMERCIAL	\$334,599.18	\$0.00	\$0.00	\$0.00	\$334,599.18	\$0.00
D	1246-4-5641	SISTEMAS DE AIRE ACONDICIONADO, CALEFACCIÓN Y DE REFRIGERACIÓN INDUSTRIAL Y COMERCIAL	\$334,599.18	\$0.00	\$0.00	\$0.00	\$334,599.18	\$0.00

# UNIVERSIDAD TECNOLÓGICA DE SAN JUAN DEL RÍO QUERETARO

## Balanza de Comprobación del 01/ene./2024 al 31/mar./2024

Cuentas con saldos y movimientos acumulados. (De la cuenta: 1000 a la 8000)

Usu: alfonso  
Rep: rptBalanzaComprobación

Fecha y  
hora de Impresión  
26/mar./2024  
04:51 p. m.

Nat.	Cuenta	Nombre de la cuenta	SALDO ANTERIOR		MOVIMIENTOS		SALDO ACTUAL	
			DEUDOR	ACREEDOR	DEUDOR	ACREEDOR	DEUDOR	ACREEDOR
D	1246-5	EQUIPO DE COMUNICACIÓN Y TELECOMUNICACIÓN	\$528,179.32	\$0.00	\$0.00	\$0.00	\$528,179.32	\$0.00
D	1246-5-5661	EQUIPO DE COMUNICACIÓN Y TELECOMUNICACIÓN	\$528,179.32	\$0.00	\$0.00	\$0.00	\$528,179.32	\$0.00
D	1246-6	EQUIPOS DE GENERACIÓN ELÉCTRICA, APARATOS Y ACCESORIOS ELÉCTRICOS	\$17,466,631.09	\$0.00	\$0.00	\$0.00	\$17,466,631.09	\$0.00
D	1246-6-5661	EQUIPOS DE GENERACIÓN ELÉCTRICA, APARATOS Y ACCESORIOS ELÉCTRICOS	\$17,466,631.09	\$0.00	\$0.00	\$0.00	\$17,466,631.09	\$0.00
D	1246-7	HERRAMIENTAS Y MÁQUINAS-HERRAMIENTA	\$17,823,950.95	\$0.00	\$0.00	\$0.00	\$17,823,950.95	\$0.00
D	1246-7-5671	HERRAMIENTAS Y MÁQUINAS-HERRAMIENTA	\$17,823,950.95	\$0.00	\$0.00	\$0.00	\$17,823,950.95	\$0.00
D	1248	ACTIVOS BIOLÓGICOS	\$5,500.00	\$0.00	\$0.00	\$0.00	\$5,500.00	\$0.00
D	1248-8	ÁRBOLES Y PLANTAS	\$5,500.00	\$0.00	\$0.00	\$0.00	\$5,500.00	\$0.00
D	1248-8-5781	ÁRBOLES Y PLANTAS	\$5,500.00	\$0.00	\$0.00	\$0.00	\$5,500.00	\$0.00
D	1250	ACTIVOS INTANGIBLES	\$1,023,682.60	\$0.00	\$0.00	\$0.00	\$1,023,682.60	\$0.00
D	1251	SOFTWARE	\$927,412.84	\$0.00	\$0.00	\$0.00	\$927,412.84	\$0.00
D	1251-1	SOFTWARE	\$927,412.84	\$0.00	\$0.00	\$0.00	\$927,412.84	\$0.00
D	1251-1-5911	SOFTWARE	\$927,412.84	\$0.00	\$0.00	\$0.00	\$927,412.84	\$0.00
D	1254	LICENCIAS	\$96,269.76	\$0.00	\$0.00	\$0.00	\$96,269.76	\$0.00
D	1254-1	LICENCIAS INFORMÁTICAS E INTELECTUALES	\$96,269.76	\$0.00	\$0.00	\$0.00	\$96,269.76	\$0.00
D	1254-1-5971	LICENCIAS INFORMÁTICAS E INTELECTUALES	\$96,269.76	\$0.00	\$0.00	\$0.00	\$96,269.76	\$0.00
A	1280	DEPRECIACIÓN, DETERIORO Y AMORTIZACIÓN ACUMULADA DE BIENES	\$0.00	\$182,325,965.66	\$8,799,386.00	\$2,836,766.33	\$0.00	\$176,363,345.99
A	1281	DEPRECIACIÓN ACUMULADA DE BIENES INMUEBLES	\$0.00	\$62,509,562.23	\$0.00	\$1,244,864.84	\$0.00	\$63,754,427.07
A	1281-01	EDIFICIO "J" DOCENCIA	\$0.00	\$5,718,433.68	\$0.00	\$62,610.60	\$0.00	\$5,781,044.28
A	1281-02	EDIFICIO "N" LABORATORIO	\$0.00	\$2,555,900.39	\$0.00	\$29,154.75	\$0.00	\$2,585,055.14
A	1281-03	EDIFICIO "O" UNIDAD DOCENTE	\$0.00	\$5,278,912.50	\$0.00	\$60,654.18	\$0.00	\$5,337,566.68
A	1281-04	EDIFICIO "P" LABORATORIO	\$0.00	\$2,560,077.52	\$0.00	\$29,426.19	\$0.00	\$2,589,503.71
A	1281-05	EDIFICIO "B" CAFETERIA	\$0.00	\$728,581.39	\$0.00	\$8,374.50	\$0.00	\$736,955.89
A	1281-06	OBRA EXTERIOR PEO 99	\$0.00	\$1,518,581.63	\$0.00	\$0.00	\$0.00	\$1,518,581.63
A	1281-07	EDIFICIO "K" LABORATORIO	\$0.00	\$3,859,250.60	\$0.00	\$45,761.85	\$0.00	\$3,905,012.45
A	1281-08	CONST. RED. HIDRAULICA DE AGUA	\$0.00	\$1,305,213.52	\$0.00	\$0.00	\$0.00	\$1,305,213.52
A	1281-09	EDIFICIO DE LA BIBLIOTECA	\$0.00	\$2,577,536.24	\$0.00	\$32,765.28	\$0.00	\$2,610,301.52
A	1281-1	DEPRECIACION ACUMULADA DE VIVIENDAS	\$0.00	\$19,226,049.89	\$0.00	\$307,819.17	\$0.00	\$19,533,869.06
A	1281-10	EXTERIOR BIBLIOTECA	\$0.00	\$233,834.55	\$0.00	\$2,972.46	\$0.00	\$236,807.01
A	1281-11	EDIFICIO "M" UNIDAD DOCENCIA	\$0.00	\$4,623,950.14	\$0.00	\$62,205.60	\$0.00	\$4,686,155.74
A	1281-12	ALMACENES	\$0.00	\$634,392.78	\$0.00	\$8,851.98	\$0.00	\$643,244.76
A	1281-13	PLAZA DEL ESTUDIANTE	\$0.00	\$302,104.82	\$0.00	\$4,745.10	\$0.00	\$306,849.92
A	1281-14	TECHUMBRE DEL ESTACIONAMIENTO	\$0.00	\$31,893.32	\$0.00	\$459.99	\$0.00	\$32,353.31
A	1281-15	EDIFICIO DE VINCULACION	\$0.00	\$5,331,192.80	\$0.00	\$82,868.28	\$0.00	\$5,414,061.08
A	1281-16	GINNASIO AUDITORIO	\$0.00	\$3,534,896.43	\$0.00	\$66,279.30	\$0.00	\$3,601,175.73
A	1281-17	CANCHA DE USOS MULTIPLES	\$0.00	\$0.00	\$0.00	\$27,107.86	\$0.00	\$27,107.86
A	1281-18	LABORATORIO DE MEDIOS	\$0.00	\$4,494,850.04	\$0.00	\$51,886.16	\$0.00	\$4,546,736.20
A	1281-19	ANDADOR EXTERIOR EDIFICIO "O"	\$0.00	\$38,935.01	\$0.00	\$442.44	\$0.00	\$39,377.45

# UNIVERSIDAD TECNOLÓGICA DE SAN JUAN DEL RIO QUERETARO

**Balanza de Comprobación del 01/ene./2024 al 31/mar./2024**  
Cuentas con saldos y movimientos acumulados. (De la cuenta: 1000 a la 8000)

Usu: alfonso  
Rep: rptBalanzaComprobacion

Fecha y  
hora de Impresión  
26/mar./2024  
04:51 p. m.

Nat.	Cuenta	Nombre de la cuenta	SALDO ANTERIOR		MOVIMIENTOS		SALDO ACTUAL	
			DEUDOR	ACREEDOR	DEUDOR	ACREEDOR	DEUDOR	ACREEDOR
A	1261-2	DEPRECIACIÓN ACUMULADA DE EDIFICIOS NO RESIDENCIALES	\$0.00	\$6,798,129.30	\$0.00	\$204,458.10	\$0.00	\$9,002,587.40
A	1261-20	AMPLIACION DE ESTACIONAMIENTO	\$0.00	\$1,528,141.85	\$0.00	\$32,058.93	\$0.00	\$1,560,200.78
A	1261-21	CAPSULA DEL TIEMPO	\$0.00	\$7,396.64	\$0.00	\$141.39	\$0.00	\$7,540.03
A	1261-22	ASTA BANDERA	\$0.00	\$25,534.74	\$0.00	\$487.92	\$0.00	\$26,022.66
A	1261-23	EDIFICIO "F" IDIOMAS	\$0.00	\$4,484,808.39	\$0.00	\$96,207.49	\$0.00	\$4,583,015.88
A	1261-24	UNIDAD ACADEMICA JALPAN	\$0.00	\$1,690,164.40	\$0.00	\$29,140.77	\$0.00	\$1,719,305.17
A	1261-25	CERCA DE ACERO DE ESTACIONAMIENTO	\$0.00	\$156,658.15	\$0.00	\$3,241.20	\$0.00	\$159,899.35
A	1261-26	ANDADOR EDIFICIO "H" Y "F"	\$0.00	\$48,981.08	\$0.00	\$1,027.17	\$0.00	\$49,988.25
A	1261-27	AMPLIACION DE ALMACEN DE MANTENIMIENTO	\$0.00	\$127,893.52	\$0.00	\$4,319.04	\$0.00	\$132,152.56
A	1261-29	UNIDAD DE INVESTIGACION	\$0.00	\$728,628.53	\$0.00	\$35,834.19	\$0.00	\$764,462.72
A	1261-30	LABORATORIO DE MANUFACTURA AVANZADA	\$0.00	\$401,514.09	\$0.00	\$14,006.31	\$0.00	\$415,520.40
A	1261-31	EDIFICIO G	\$0.00	\$3,081,310.50	\$0.00	\$123,252.42	\$0.00	\$3,204,562.92
A	1261-32	EDIFICIO "D"	\$0.00	\$2,885,003.88	\$0.00	\$131,136.54	\$0.00	\$3,016,140.42
A	1261-33	CEFETERIA UNIDAD ACADEMICA JALPAN	\$0.00	\$109,290.30	\$0.00	\$4,362.54	\$0.00	\$113,652.84
A	1261-34	CANCHA DE USOS MULTIPLES	\$0.00	\$305,241.54	\$0.00	\$6,846.63	\$0.00	\$312,088.17
A	1261-35	CANCHA DE FUTBOL SOCCER	\$0.00	\$657,210.00	\$0.00	\$51,885.00	\$0.00	\$709,095.00
A	1261-36	MODULO B. EDIFICIO DE DOGENCIA AMP. "D"; LABORATORIO DE CONSTRUCCIÓN "Q"; CAFETERÍA; ADECUACIÓN ACCESO NORTE.	\$0.00	\$0.00	\$0.00	\$92,407.46	\$0.00	\$92,407.46
A	1261-50	MODULO DE PANELES SOLARES	\$0.00	\$945,325.26	\$0.00	\$39,943.32	\$0.00	\$985,268.58
A	1263	DEPRECIACIÓN ACUMULADA DE BIENES MUEBLES	\$0.00	\$118,787,220.63	\$8,799,386.00	\$1,591,901.49	\$0.00	\$111,579,736.12
A	1263-1	DEPRECIACION ACUMULADA DE MOBILIARIO Y EQUIPO DE ADMINISTRACIÓN	\$0.00	\$60,187,745.81	\$8,792,263.40	\$487,218.15	\$0.00	\$51,882,700.56
A	1263-2	DEPRECIACION ACUMULADA DE MOBILIARIO Y EQ. RECREATIVO	\$0.00	\$4,225,999.32	\$7,122.60	\$87,709.74	\$0.00	\$4,306,586.46
A	1263-3	DEPRECIACION ACUMULADA DE EQ. E INSTRUMENTAL MEDICO	\$0.00	\$3,973,119.40	\$0.00	\$283,914.85	\$0.00	\$4,257,034.25
A	1263-4	DEPRECIACION ACUMULADA DE EQ. DE TRANSPORTE	\$0.00	\$3,590,910.93	\$0.00	\$26,745.00	\$0.00	\$3,617,655.93
A	1263-6	DEPRECIACION ACUMULADA DE MAQUINARIA, OTROS EQ. Y DETERIORO ACUMULADO DE BIENES	\$0.00	\$46,809,445.17	\$0.00	\$706,313.75	\$0.00	\$47,515,758.92
A	1264	DETERIORO ACUMULADO DE ARBOLES Y PLANTAS	\$0.00	\$5,500.20	\$0.00	\$0.00	\$0.00	\$5,500.20
A	1264-8	DETERIORO ACUMULADO DE ARBOLES Y PLANTAS	\$0.00	\$5,500.20	\$0.00	\$0.00	\$0.00	\$5,500.20
A	1265	AMORTIZACION ACUMULADA DE ACTIVOS INTANGIBLES	\$0.00	\$1,023,682.60	\$0.00	\$0.00	\$0.00	\$1,023,682.60
A	1265-1	AMORTIZACION ACUMULADAS DE SOFTWARE	\$0.00	\$927,412.84	\$0.00	\$0.00	\$0.00	\$927,412.84
A	1265-4	AMORTIZACION DE ACUMULADAS DE LICENCIAS	\$0.00	\$96,269.76	\$0.00	\$0.00	\$0.00	\$96,269.76
D	1270	ACTIVOS DIFERIDOS	\$51,865.80	\$0.00	\$0.00	\$0.00	\$51,865.80	\$0.00
D	1279	OTROS ACTIVOS DIFERIDOS	\$51,865.80	\$0.00	\$0.00	\$0.00	\$51,865.80	\$0.00
D	1279-1	DEPOSITOS EN GARANTIA	\$51,865.80	\$0.00	\$0.00	\$0.00	\$51,865.80	\$0.00
D	1279-1-01	COMISION FEDERAL DE ELECTRICIDAD	\$48,435.80	\$0.00	\$0.00	\$0.00	\$48,435.80	\$0.00
D	1279-1-02	INFRA. S.A. DE C.V.	\$1,430.00	\$0.00	\$0.00	\$0.00	\$1,430.00	\$0.00
D	1279-1-03	SUPER SERVICIO LA VENTA, S.A. DE C.V.	\$2,000.00	\$0.00	\$0.00	\$0.00	\$2,000.00	\$0.00
A	2000	PASIVO	\$0.00	\$11,277,271.29	\$54,574,432.28	\$46,816,444.64	\$0.00	\$3,519,283.65

# UNIVERSIDAD TECNOLÓGICA DE SAN JUAN DEL RÍO QUERETARO

Balanza de Comprobación del 01/ene./2024 al 31/mar./2024  
Cuentas con saldos y movimientos acumulado. (De la cuenta: 1000 a la 8000)

Usu: alfonso  
Rep: rptBalanzaComprobacion

Fecha y hora de Impresión  
26/mar./2024  
04:51 p. m.

Nat.	Cuenta	Nombre de la cuenta	SALDO ANTERIOR		MOVIMIENTOS		SALDO ACTUAL	
			DEUDOR	ACREEDOR	DEUDOR	ACREEDOR	DEUDOR	ACREEDOR
A	2100	PASIVO CIRCULANTE	\$0.00	\$10,962,234.45	\$54,574,432.28	\$46,816,444.84	\$0.00	\$3,204,246.81
A	2110	CUENTAS POR PAGAR A CORTO PLAZO	\$0.00	\$10,962,234.45	\$54,574,432.28	\$46,816,444.84	\$0.00	\$3,204,246.81
A	2111	SERVICIOS PERSONALES POR PAGAR A CORTO PLAZO	\$0.00	\$1,693,254.95	\$28,590,758.08	\$28,127,016.42	\$0.00	\$1,229,513.29
A	2111-1	REMUNERACIÓN POR PAGAR AL PERSONAL DE CARACTER PERMANENTE A CORTO PLAZO	\$0.00	\$0.00	\$18,258,661.67	\$18,428,540.18	\$0.00	\$169,878.51
A	2111-1-1131	SUELDOS BASE AL PERSONAL PERMANENTE	\$0.00	\$0.00	\$18,258,661.67	\$18,428,540.18	\$0.00	\$169,878.51
A	2111-3	REMUNERACIONES ADICIONALES Y ESPECIALES POR PAGAR A CORTO PLAZO	\$0.00	\$0.00	\$1,045,420.02	\$1,070,149.95	\$0.00	\$24,729.93
A	2111-3-1311	PRIMAS POR AÑOS DE SERVICIOS EFECTIVOS PRESTADOS	\$0.00	\$0.00	\$1,036,181.52	\$1,036,181.52	\$0.00	\$0.00
A	2111-3-1321	PRIMAS DE VACACIONES, DOMINICAL Y GRATIFICACIÓN DE FIN DE AÑO	\$0.00	\$0.00	\$9,238.50	\$33,968.43	\$0.00	\$24,729.93
A	2111-4	SEGURIDAD SOCIAL Y SEGUROS POR PAGAR A CORTO PLAZO	\$0.00	\$1,693,254.95	\$5,497,968.74	\$4,624,451.98	\$0.00	\$819,738.19
A	2111-4-1411	APORTACIONES DE SEGURIDAD SOCIAL	\$0.00	\$1,367,696.45	\$4,312,447.18	\$3,764,488.92	\$0.00	\$819,738.19
A	2111-4-1431	APORTACIONES AL SISTEMA PARA EL RETIRO	\$0.00	\$325,558.50	\$756,613.04	\$431,054.54	\$0.00	\$0.00
A	2111-4-1441	APORTACIONES PARA SEGUROS	\$0.00	\$0.00	\$428,908.52	\$428,908.52	\$0.00	\$0.00
A	2111-5	OTRAS PRESTACIONES SOCIALES Y ECONÓMICAS POR PAGAR A CORTO PLAZO	\$0.00	\$0.00	\$3,102,359.88	\$3,303,071.74	\$0.00	\$200,711.86
A	2111-5-1521	INDEMNIZACIONES	\$0.00	\$0.00	\$283,765.40	\$479,270.70	\$0.00	\$195,505.30
A	2111-5-1541	PRESTACIONES CONTRACTUALES	\$0.00	\$0.00	\$2,818,594.48	\$2,823,801.04	\$0.00	\$5,206.56
A	2111-6	ESTÍMULOS A SERVIDORES PÚBLICOS POR PAGAR A CORTO PLAZO	\$0.00	\$0.00	\$686,347.77	\$700,802.57	\$0.00	\$14,454.80
A	2111-6-1711	ESTÍMULOS	\$0.00	\$0.00	\$686,347.77	\$700,802.57	\$0.00	\$14,454.80
A	2112	PROVEEDORES POR PAGAR A CORTO PLAZO	\$0.00	\$3,553,680.22	\$12,979,122.56	\$9,743,451.82	\$0.00	\$318,009.48
A	2112-1	DEUDAS POR ADQUISICIÓN DE BIENES Y CONTRATACIÓN DE SERVICIOS POR PAGAR A CORTO PLAZO	\$0.00	\$86,249.68	\$8,018,101.76	\$7,990,411.56	\$0.00	\$68,559.48
A	2112-1-000003	MARIO GARDUÑO MARTÍNEZ	\$0.00	\$0.00	\$440.80	\$440.80	\$0.00	\$0.00
A	2112-1-000017	COMUNICACION CENTRAL DE QUERETARO S.A. DE C.V.	\$0.00	\$0.00	\$58,395.41	\$58,395.41	\$0.00	\$0.00
A	2112-1-000112	OPERADORA TURISTICA GOMARTI S.A. DE C.V.	\$0.00	\$0.00	\$5,817.17	\$5,817.17	\$0.00	\$0.00
A	2112-1-000121	SUPER SERVICIO LA VENTA SA DE CV	\$0.00	\$0.00	\$143,424.77	\$143,424.77	\$0.00	\$0.00
A	2112-1-000157	LEOPOLDO JUÁREZ RODRÍGUEZ	\$0.00	\$0.00	\$86,109.23	\$86,109.23	\$0.00	\$0.00
A	2112-1-000168	SENTINEL TI S.A. DE C.V.	\$0.00	\$0.00	\$161,999.80	\$161,999.80	\$0.00	\$0.00
A	2112-1-000183	JOSE IGNACIO PAULIN POSADA	\$0.00	\$0.00	\$150.00	\$150.00	\$0.00	\$0.00
A	2112-1-000222	GUSTAVO ANTONIO TOVAR VAZQUEZ	\$0.00	\$0.00	\$5,491.44	\$5,491.44	\$0.00	\$0.00
A	2112-1-000223	HADA CONCEPCIÓN OAXACA JIMÉNEZ	\$0.00	\$0.00	\$0.00	\$16,415.09	\$0.00	\$16,415.09
A	2112-1-000279	RUBEN NAVARRETE REAL	\$0.00	\$0.00	\$15,492.09	\$31,385.83	\$0.00	\$15,893.74
A	2112-1-000330	JOSE LUIS BAUTISTA ROMERO	\$0.00	\$0.00	\$1,638.88	\$1,638.88	\$0.00	\$0.00
A	2112-1-000353	FERRETERA AGRICOLA DEL CENTRO. S. DE RL. DE C.V	\$0.00	\$0.00	\$2,295.45	\$2,295.45	\$0.00	\$0.00
A	2112-1-000354	HERRAMIENTAS Y SERVICIOS DEL BAJIO S.A. DE C.V	\$0.00	\$0.00	\$5,546.75	\$5,546.75	\$0.00	\$0.00
A	2112-1-000358	ISAAC RIGOBERTO GUTIERREZ LOPEZ	\$0.00	\$0.00	\$4,148.16	\$4,148.16	\$0.00	\$0.00
A	2112-1-000372	GAS EXPRESS NIETO, S.A. DE C.V.	\$0.00	\$0.00	\$2,441.12	\$2,441.12	\$0.00	\$0.00
A	2112-1-000398	GUSTAVO MARTINEZ OJEDA	\$0.00	\$0.00	\$6,380.00	\$6,380.00	\$0.00	\$0.00

Nat.	Cuenta	Nombre de la cuenta	SALDO ANTERIOR		MOVIMIENTOS		SALDO ACTUAL	
			DEUDOR	ACREEDOR	DEUDOR	ACREEDOR	DEUDOR	ACREEDOR
			A	2112-1-000413	MONICA OROZCO MARQUEZ	\$0.00	\$0.00	\$6,238.48
A	2112-1-000495	RADIOMOVIL DIPSA S.A. DE C.V.	\$0.00	\$0.00	\$1,367.99	\$1,367.99	\$0.00	\$0.00
A	2112-1-000525	FERRETERA PRADO S.A. DE C.V.	\$0.00	\$0.00	\$1,269.23	\$1,269.23	\$0.00	\$0.00
A	2112-1-000526	MAURICIO RAUL ZUNIGA CHAVEZ	\$0.00	\$0.00	\$21,500.92	\$21,500.92	\$0.00	\$0.00
A	2112-1-000527	HOME DEPOT MEXICO S. DE R.L. DE C.V.	\$0.00	\$0.00	\$1,286.03	\$1,286.03	\$0.00	\$0.00
A	2112-1-000532	FERREMADERAS OLVERA, S.A. DE C.V.	\$0.00	\$0.00	\$2,548.96	\$2,548.96	\$0.00	\$0.00
A	2112-1-000533	OFFICE DEPOT DE MEXICO, S.A. DE C.V.	\$0.00	\$0.00	\$347.70	\$347.70	\$0.00	\$0.00
A	2112-1-000545	DISTRIBUIDORA DE HERRAMIENTAS BRYKA SA DE CV	\$0.00	\$0.00	\$143.04	\$143.04	\$0.00	\$0.00
A	2112-1-000550	ROGELIO DIAZ DELGADILLO	\$0.00	\$0.00	\$616.00	\$616.00	\$0.00	\$0.00
A	2112-1-000558	FERRETERA SAN JUAN S.A. DE C.V.	\$0.00	\$0.00	\$776.32	\$776.32	\$0.00	\$0.00
A	2112-1-000564	TELEFONOS DE MEXICO S.A.B DE C.V.	\$0.00	\$0.00	\$1,566.00	\$1,566.00	\$0.00	\$0.00
A	2112-1-000582	CADENA COMERCIAL OXXO, S.A. DE C.V.	\$0.00	\$0.00	\$1,698.00	\$1,698.00	\$0.00	\$0.00
A	2112-1-000589	AUTOZONE DE MEXICO, S. DE R.L. DE C.V.	\$0.00	\$0.00	\$1,871.50	\$1,871.50	\$0.00	\$0.00
A	2112-1-000606	ALICIA LOPEZ INIGUEZ	\$0.00	\$0.00	\$538.24	\$538.24	\$0.00	\$0.00
A	2112-1-000611	J. TRINIDAD RENDON ZORRILLA	\$0.00	\$0.00	\$234.00	\$234.00	\$0.00	\$0.00
A	2112-1-000615	ARMANDO PACHECO BRAVO	\$0.00	\$0.00	\$1,440.99	\$1,440.99	\$0.00	\$0.00
A	2112-1-000630	PROVEEDOR GENERICO	\$0.00	\$0.00	\$21,447.58	\$21,447.58	\$0.00	\$0.00
A	2112-1-000754	COMERCIALIZADORA Y SERVICIOS TEBAY, S.A. DE C.V.	\$0.00	\$0.00	\$868.84	\$868.84	\$0.00	\$0.00
A	2112-1-000790	JOSE CELEDONIO VALDEZ ANAYA	\$0.00	\$0.00	\$31,020.00	\$31,020.00	\$0.00	\$0.00
A	2112-1-000813	EL MUNDO DEL TORNILLO SAN JUAN S DE RL DE CV	\$0.00	\$0.00	\$96.61	\$96.61	\$0.00	\$0.00
A	2112-1-000815	GAAL FERRETERIA S.A. DE C.V.	\$0.00	\$0.00	\$208.80	\$208.80	\$0.00	\$0.00
A	2112-1-000875	LUIS ALFONSO GARCIA PROAL	\$0.00	\$0.00	\$6,063.32	\$6,063.32	\$0.00	\$0.00
A	2112-1-000881	ROSA MONDRAGON ARRIAGA	\$0.00	\$0.00	\$6,729.99	\$6,729.99	\$0.00	\$0.00
A	2112-1-000894	SALVADOR SANCHEZ AGUILAR	\$0.00	\$0.00	\$78,029.17	\$78,029.17	\$0.00	\$0.00
A	2112-1-000897	FRANCISCO JAVIER CAMACHO MENDIETA	\$0.00	\$0.00	\$7,540.00	\$7,540.00	\$0.00	\$24,825.74
A	2112-1-000898	VIGILANCIA ESPECIALIZADA QUERETARO, S.A. DE C.V.	\$0.00	\$0.00	\$411,672.40	\$411,672.40	\$0.00	\$0.00
A	2112-1-000902	GUDE INGENIERIA, S.A DE C.V.	\$0.00	\$0.00	\$64,272.12	\$64,272.12	\$0.00	\$0.00
A	2112-1-000903	DIEGO ISRAEL BAUTISTA CABRERA	\$0.00	\$0.00	\$5,633.00	\$5,633.00	\$0.00	\$0.00
A	2112-1-000913	MR ROGUE, S. DE R.L. DE C.V.	\$0.00	\$0.00	\$1,157,057.71	\$1,157,057.71	\$0.00	\$0.00
A	2112-1-000914	MIGUEL ANGEL MAYA GARDUÑO	\$0.00	\$0.00	\$774,382.51	\$774,382.51	\$0.00	\$0.00
A	2112-1-000919	NALLELY HERNANDEZ OCEGUERA	\$0.00	\$0.00	\$5,296.56	\$5,296.56	\$0.00	\$0.00
A	2112-1-000923	AXTEL, S.A.B. DE C.V.	\$0.00	\$0.00	\$156,368.00	\$156,368.00	\$0.00	\$0.00
A	2112-1-000926	PERSIANAS DECODEMA, S.A DE C.V.	\$0.00	\$0.00	\$18,561.86	\$18,561.86	\$0.00	\$0.00
A	2112-1-000930	JUAN JOSE UGALDE PEREZ	\$0.00	\$0.00	\$8,181.48	\$8,181.48	\$0.00	\$0.00
A	2112-1-000940	COMERCIALIZADORA RADI DE QUERETARO, S.A. DE C.V.	\$0.00	\$0.00	\$266.80	\$266.80	\$0.00	\$0.00
A	2112-1-000945	PROMO GREEN, S.A. DE C.V.	\$0.00	\$0.00	\$5,334.55	\$5,334.55	\$0.00	\$0.00
A	2112-1-000947	ORLANDO AXEL QUINTERO MARTINEZ	\$0.00	\$0.00	\$23,107.20	\$23,107.20	\$0.00	\$0.00
A	2112-1-000954	LAURA CECILIA CASIQUE GUERRERO	\$0.00	\$0.00	\$110,486.67	\$110,486.67	\$0.00	\$0.00
A	2112-1-000959	RUBEN PEREZ ALVAREZ	\$0.00	\$0.00	\$550.00	\$550.00	\$0.00	\$0.00
A	2112-1-000962	FEYBI INGENIERIA Y MANTENIMIENTO, S.A. DE C.V.	\$0.00	\$0.00	\$12,644.00	\$12,644.00	\$0.00	\$0.00
A	2112-1-000972	MIGUEL ANGEL MEJIA ESTRELLA	\$0.00	\$0.00	\$4,176.00	\$4,176.00	\$0.00	\$0.00

# UNIVERSIDAD TECNOLÓGICA DE SAN JUAN DEL RIO QUERETARO

**Balanza de Comprobación del 01/ene./2024 al 31/mar./2024**  
Cuentas con saldos y movimientos acumulado. (De la cuenta: 1000 a la 8000)

Usu: alfonso  
Rep: rptBalanzaComprobacion

Fecha y hora de Impresión  
26/mar./2024  
04:51 p. m.

Nat.	Cuenta	Nombre de la cuenta	SALDO ANTERIOR		MOVIMIENTOS		SALDO ACTUAL	
			DEUDOR	ACREEDOR	DEUDOR	ACREEDOR	DEUDOR	ACREEDOR
A	2112-1-000977	LEAN SIX SIGMA INSTITUTE S.C	\$0.00	\$0.00	\$16,175.04	\$16,175.04	\$0.00	\$0.00
A	2112-1-000982	ANHELIZURI DE LA TORRE DELGADO	\$0.00	\$0.00	\$4,176.00	\$4,176.00	\$0.00	\$0.00
A	2112-1-000983	JESUS PEREZ VALENCIA	\$0.00	\$0.00	\$110,623.46	\$110,623.46	\$0.00	\$0.00
A	2112-1-000984	ADSE ADMINISTRADORA DE PROYECTOS Y SERVICIOS EMPRESARIALES	\$0.00	\$0.00	\$53,768.60	\$53,768.60	\$0.00	\$0.00
A	2112-1-000986	MARCIAL HERRERA HERRERA	\$0.00	\$0.00	\$25,520.00	\$25,520.00	\$0.00	\$0.00
A	2112-1-000993	ALCANTARA NORIA I CIA, S.C.	\$0.00	\$96,249.68	\$96,249.68	\$0.00	\$0.00	\$0.00
A	2112-1-000994	TREJO RODRIGUEZ IRAIS JANET	\$0.00	\$0.00	\$135,720.00	\$135,720.00	\$0.00	\$0.00
A	2112-1-001010	SRG GROUP PROYECTOS Y SERVICIOS EMPRESARIALES, S.A. DE C.V.	\$0.00	\$0.00	\$7,076.00	\$7,076.00	\$0.00	\$0.00
A	2112-1-001011	RAFAEL ANGEL RIOS OSORNO	\$0.00	\$0.00	\$15,080.00	\$15,080.00	\$0.00	\$0.00
A	2112-1-001013	OFICIO DE COMISION	\$0.00	\$0.00	\$3,829.00	\$3,829.00	\$0.00	\$0.00
A	2112-1-001014	KRONOX & KAIROS, S. DE R.L. DE C.V.	\$0.00	\$0.00	\$8,514.40	\$8,514.40	\$0.00	\$0.00
A	2112-1-001015	ALONDRA ALEGRIA CRUZ	\$0.00	\$0.00	\$51,684.93	\$51,684.93	\$0.00	\$0.00
A	2112-1-001016	CHICO STATE ENTERPRISES	\$0.00	\$0.00	\$100,344.11	\$100,344.11	\$0.00	\$0.00
A	2112-1-001017	BERISTAIN ANGELES JAQUELINE	\$0.00	\$0.00	\$23,200.00	\$23,200.00	\$0.00	\$0.00
A	2112-1-001018	GERARDO JIMENEZ LEON	\$0.00	\$0.00	\$23,129.24	\$23,129.24	\$0.00	\$0.00
A	2112-1-001019	ARROYO DELGADO GUSTAVO	\$0.00	\$0.00	\$13,132.07	\$13,132.07	\$0.00	\$0.00
A	2112-1-001020	SUMINISTROS DEL BAJIO LANUS, S. DE R.L.	\$0.00	\$0.00	\$26,912.00	\$26,912.00	\$0.00	\$0.00
A	2112-1-001021	ROCKBRAND, S.A. DE C.V.	\$0.00	\$0.00	\$10,817.00	\$10,817.00	\$0.00	\$0.00
A	2112-1-001022	LIZARDI CRUZ CESAR	\$0.00	\$0.00	\$9,871.00	\$9,871.00	\$0.00	\$0.00
A	2112-1-001023	ALFREDO ESPINOSA LOPEZ	\$0.00	\$0.00	\$4,000.00	\$4,000.00	\$0.00	\$0.00
A	2112-1-001024	LUISA ARGELIA CARRERA CHAVEZ	\$0.00	\$0.00	\$0.00	\$0.00	\$0.00	\$11,424.91
A	2112-1-001025	ENRIQUE MENDOZA CORREA	\$0.00	\$0.00	\$21,135.92	\$21,135.92	\$0.00	\$0.00
A	2112-1-2111	MATERIALES, ÚTILES Y EQUIPOS MENORES DE OFICINA	\$0.00	\$0.00	\$78.00	\$78.00	\$0.00	\$0.00
A	2112-1-2141	MATERIALES, ÚTILES Y EQUIPOS MENORES DE OFICINA	\$0.00	\$0.00	\$1,799.00	\$1,799.00	\$0.00	\$0.00
A	2112-1-2151	MATERIALES, ÚTILES Y EQUIPOS MENORES DE OFICINA	\$0.00	\$0.00	\$0.00	\$0.00	\$0.00	\$0.00
A	2112-1-2161	MATERIALES, ÚTILES Y EQUIPOS MENORES DE OFICINA	\$0.00	\$0.00	\$4,857.50	\$4,857.50	\$0.00	\$0.00
A	2112-1-2211	MATERIALES, ÚTILES Y EQUIPOS MENORES DE OFICINA	\$0.00	\$0.00	\$95.00	\$95.00	\$0.00	\$0.00
A	2112-1-2431	PRODUCTOS ALIMENTICIOS PARA PERSONAS	\$0.00	\$0.00	\$560.00	\$560.00	\$0.00	\$0.00
A	2112-1-2461	CAL, YESO Y PRODUCTOS DE YESO	\$0.00	\$0.00	\$159.50	\$159.50	\$0.00	\$0.00
A	2112-1-2471	MATERIAL ELÉCTRICO Y ELECTRÓNICO	\$0.00	\$0.00	\$1,007.52	\$1,007.52	\$0.00	\$0.00
A	2112-1-2481	ARTÍCULOS METÁLICOS PARA LA CONSTRUCCIÓN	\$0.00	\$0.00	\$1,270.24	\$1,270.24	\$0.00	\$0.00
A	2112-1-2491	MATERIALES COMPLEMENTARIOS	\$0.00	\$0.00	\$460.00	\$460.00	\$0.00	\$0.00
A	2112-1-2611	OTROS MATERIALES Y ARTICULOS DE CONSTRUCCIÓN Y REPARACIÓN	\$0.00	\$0.00	\$12,357.14	\$12,357.14	\$0.00	\$0.00
A	2112-1-2911	COMBUSTIBLES, LUBRICANTES Y ADITIVOS	\$0.00	\$0.00	\$87,432.93	\$87,432.93	\$0.00	\$0.00
A	2112-1-2921	HERRAMIENTAS MENORES	\$0.00	\$0.00	\$89.00	\$89.00	\$0.00	\$0.00
A	2112-1-2961	REFACCIONES Y ACCESORIOS MENORES DE EDIFICIOS	\$0.00	\$0.00	\$1,103.48	\$1,103.48	\$0.00	\$0.00
A	2112-1-3111	REFACCIONES Y ACCESORIOS MENORES DE EQUIPO DE TRANSPORTE	\$0.00	\$0.00	\$893.82	\$893.82	\$0.00	\$0.00
A	2112-1-3111	ENERGÍA ELÉCTRICA	\$0.00	\$0.00	\$261,821.00	\$261,821.00	\$0.00	\$0.00

# UNIVERSIDAD TECNOLÓGICA DE SAN JUAN DEL RÍO QUERETARO

**Balanza de Comprobación del 01/ene./2024 al 31/mar./2024**  
Cuentas con saldos y movimientos acumulado. (De la cuenta: 1000 a la 8000)

Usu: Alfonso  
Rep: rptBalanzaComprobacion

Fecha y hora de Impresión  
26/mar./2024  
04:51 p. m.

Nat.	Cuenta	Nombre de la cuenta	SALDO ANTERIOR		MOVIMIENTOS		SALDO ACTUAL	
			DEUDOR	ACREEDOR	DEUDOR	ACREEDOR	DEUDOR	ACREEDOR
			A	2112-1-3131	AGUA	\$0.00	\$0.00	\$32,747.21
A	2112-1-3151	TELEFONÍA CELULAR	\$0.00	\$0.00	\$7,530.00	\$7,530.00	\$0.00	\$0.00
A	2112-1-3181	SERVICIOS POSTALES Y TELEGRÁFICOS	\$0.00	\$0.00	\$952.00	\$952.00	\$0.00	\$0.00
A	2112-1-3231	ARRENDAMIENTO DE MOBILIARIO Y EQUIPO DE ADMINISTRACIÓN, EDUCACIONAL Y RECREATIVO	\$0.00	\$0.00	\$60,320.00	\$60,320.00	\$0.00	\$0.00
A	2112-1-3271	ARRENDAMIENTO DE ACTIVOS INTANGIBLES	\$0.00	\$0.00	\$20,955.52	\$20,955.52	\$0.00	\$0.00
A	2112-1-3331	SERVICIOS DE CONSULTORÍA ADMINISTRATIVA, PROCESOS, TÉCNICA Y EN TECNOLOGÍAS DE LA INFORMACIÓN	\$0.00	\$0.00	\$2,490,265.04	\$2,490,265.04	\$0.00	\$0.00
A	2112-1-3381	SERVICIOS DE VIGILANCIA	\$0.00	\$0.00	\$85,608.00	\$85,608.00	\$0.00	\$0.00
A	2112-1-3391	SERVICIOS PROFESIONALES, CIENTÍFICOS Y TÉCNICOS INTEGRALES	\$0.00	\$0.00	\$29,017.40	\$29,017.40	\$0.00	\$0.00
A	2112-1-3411	SERVICIOS FINANCIEROS Y BANCARIOS	\$0.00	\$0.00	\$45,781.44	\$45,781.44	\$0.00	\$0.00
A	2112-1-3431	Servicios de recaudación, traslado y custodia de valores	\$0.00	\$0.00	\$11,944.32	\$11,944.32	\$0.00	\$0.00
A	2112-1-3451	SEGURO DE BIENES PATRIMONIALES	\$0.00	\$0.00	\$249,819.19	\$249,819.19	\$0.00	\$0.00
A	2112-1-3511	CONSERVACIÓN Y MANTENIMIENTO MENOR DE INMUEBLES	\$0.00	\$0.00	\$138,735.47	\$138,735.47	\$0.00	\$0.00
A	2112-1-3571	INSTALACIÓN, REPARACIÓN Y MANTENIMIENTO DE MAQUINARIA, OTROS EQUIPOS Y HERRAMIENTA	\$0.00	\$0.00	\$14,210.00	\$14,210.00	\$0.00	\$0.00
A	2112-1-3581	SERVICIOS DE LIMPIEZA Y MANEJO DE DESECHOS	\$0.00	\$0.00	\$166,419.63	\$166,419.63	\$0.00	\$0.00
A	2112-1-3711	PASAJES AÉREOS	\$0.00	\$0.00	\$3,449.15	\$3,449.15	\$0.00	\$0.00
A	2112-1-3721	PASAJES TERRESTRES	\$0.00	\$0.00	\$2,777.44	\$2,777.44	\$0.00	\$0.00
A	2112-1-3751	VIÁTICOS EN EL PAÍS	\$0.00	\$0.00	\$22,398.63	\$22,398.63	\$0.00	\$0.00
A	2112-1-3921	IMPUESTOS Y DERECHOS	\$0.00	\$0.00	\$47,019.10	\$47,019.10	\$0.00	\$0.00
A	2112-2	DEUDAS POR ADQUISICIÓN DE BIENES INMUEBLES, MUEBLES E INTANGIBLES POR PAGAR A CORTO PLAZO	\$0.00	\$3,457,430.54	\$4,522,113.80	\$1,064,683.26	\$0.00	\$0.00
A	2112-2-000125	YALILE ROSANA ABED PIÑERO	\$0.00	\$306,660.50	\$489,794.43	\$183,133.93	\$0.00	\$0.00
A	2112-2-000168	SENTINEL TI S.A. DE C.V.	\$0.00	\$3,150,770.04	\$3,190,417.00	\$39,646.96	\$0.00	\$0.00
A	2112-2-000931	KEVIN SALGADO VELAZQUEZ	\$0.00	\$0.00	\$222,841.36	\$222,841.36	\$0.00	\$0.00
A	2112-2-000983	JESUS PEREZ VALENCIA	\$0.00	\$0.00	\$39,161.01	\$39,161.01	\$0.00	\$0.00
A	2112-2-001012	EUROSTAR BAJIO, S.A. DE C.V.	\$0.00	\$0.00	\$579,900.00	\$579,900.00	\$0.00	\$0.00
A	2112-3981	Impuesto sobre nóminas y otros que se deriven de una relación laboral	\$0.00	\$0.00	\$438,907.00	\$688,357.00	\$0.00	\$249,450.00
A	2115	TRANSFERENCIAS OTORGADAS POR PAGAR A CORTO PLAZO	\$0.00	\$0.00	\$2,643,474.81	\$2,643,474.81	\$0.00	\$0.00
A	2115-4	TRANSFERENCIAS AL EXTERIOR	\$0.00	\$0.00	\$2,643,474.81	\$2,643,474.81	\$0.00	\$0.00
A	2115-4421	BECAS Y OTRAS AYUDAS PARA PROGRAMAS DE CAPACITACIÓN	\$0.00	\$0.00	\$633,471.90	\$633,471.90	\$0.00	\$0.00
A	2115-4423	BECAS TRABAJADORES E HIJOS	\$0.00	\$0.00	\$408,502.00	\$408,502.00	\$0.00	\$0.00
A	2115-4511	PENSIONES	\$0.00	\$0.00	\$1,409,197.91	\$1,409,197.91	\$0.00	\$0.00
A	2115-4521	Jubilaciones	\$0.00	\$0.00	\$192,303.00	\$192,303.00	\$0.00	\$0.00
A	2117	RETENCIONES Y CONTRIBUCIONES POR PAGAR A CORTO PLAZO	\$0.00	\$5,715,299.28	\$10,245,994.21	\$6,187,418.97	\$0.00	\$1,656,724.04
A	2117-1	RETENCIONES DE IMPUESTOS POR PAGAR A CORTO PLAZO	\$0.00	\$57,330.57	\$144,937.00	\$135,864.67	\$0.00	\$48,258.24
A	2117-1-02	ISR IMPUESTO SOBRE LA RENTA	\$0.00	\$57,330.57	\$144,937.00	\$135,864.67	\$0.00	\$48,258.24



# UNIVERSIDAD TECNOLÓGICA DE SAN JUAN DEL RÍO QUERETARO

**Balanza de Comprobación del 01/ene./2024 al 31/mar./2024**  
Cuentas con saldos y movimientos acumulado. (De la cuenta: 1000 a la 8000)

Usu: alfonso  
Rep: rptBalanzaComprobacion

Fecha y  
hora de Impresión  
26/mar./2024  
04:51 p. m.

Nat.	Cuenta	Nombre de la cuenta	SALDO ANTERIOR		MOVIMIENTOS		SALDO ACTUAL	
			DEUDOR	ACREEDOR	DEUDOR	ACREEDOR	DEUDOR	ACREEDOR
A	2117-2	RETENCIONES DEL SISTEMA DE SEGURIDAD SOCIAL POR PAGAR A CORTO PLAZO	\$0.00	\$286,901.27	\$859,726.52	\$805,208.46	\$0.00	\$232,383.21
A	2117-2-01	I.M.S.S. CUOTA OBRERO	\$0.00	\$286,901.27	\$859,726.52	\$805,208.46	\$0.00	\$232,383.21
A	2117-3	IMPUESTO Y DERECHOS POR PAGAR A CORTO PLAZO	\$0.00	\$568,166.00	\$568,166.00	\$0.00	\$0.00	\$0.00
A	2117-3981	IMPUESTO SOBRE NÓMINAS Y OTROS QUE SE DERIVEN DE UNA RELACIÓN LABORAL	\$0.00	\$568,166.00	\$568,166.00	\$0.00	\$0.00	\$0.00
A	2117-5	IMPUESTOS SOBRE NÓMINAS Y OTROS QUE DERIVEN DE UNA	\$0.00	\$4,802,901.44	\$7,200,498.00	\$3,773,679.15	\$0.00	\$1,376,082.59
A	2117-5-02	I.S.R. RETENIDO POR SUELDOS Y SALARIOS	\$0.00	\$4,802,901.44	\$7,200,498.00	\$3,773,679.15	\$0.00	\$1,376,082.59
A	2117-9	OTRAS RETENCIONES Y CONTRIBUCIONES POR PAGAR A COR	\$0.00	\$0.00	\$1,472,666.69	\$1,472,666.69	\$0.00	\$0.00
A	2117-9-04	C310 CREDITO HIPOTECARIO FINPATRIA	\$0.00	\$0.00	\$17,393.14	\$17,393.14	\$0.00	\$0.00
A	2117-9-06	C331 METLIFE MEXICO	\$0.00	\$0.00	\$14,299.38	\$14,299.38	\$0.00	\$0.00
A	2117-9-07	C344 PRESTAMO CAJA GONZALO VEGA	\$0.00	\$0.00	\$687,485.00	\$687,485.00	\$0.00	\$0.00
A	2117-9-09	C382 DINERITO AUDAZ	\$0.00	\$0.00	\$20,746.32	\$20,746.32	\$0.00	\$0.00
A	2117-9-11	C452 PRESTAMO CAJA HUASTECAS	\$0.00	\$0.00	\$149,980.00	\$149,980.00	\$0.00	\$0.00
A	2117-9-12	C457 PRESTAMO CAJA LIBERTAD	\$0.00	\$0.00	\$15,042.00	\$15,042.00	\$0.00	\$0.00
A	2117-9-13	C473 AHORRO SINDICAL	\$0.00	\$0.00	\$41,000.00	\$41,000.00	\$0.00	\$0.00
A	2117-9-14	C475 AHORRO SINDICAL MUTUAL	\$0.00	\$0.00	\$66,936.03	\$66,936.03	\$0.00	\$0.00
A	2117-9-15	C482 PENSION ALIMENTICIA	\$0.00	\$0.00	\$111,690.94	\$111,690.94	\$0.00	\$0.00
A	2117-9-17	C486 FONACOT	\$0.00	\$0.00	\$102,527.27	\$102,527.27	\$0.00	\$0.00
A	2117-9-18	C491 INBURSA SEGURO AUTOS	\$0.00	\$0.00	\$52,904.65	\$52,904.65	\$0.00	\$0.00
A	2117-9-19	C492 QUALITAS SEGURO AUTOS	\$0.00	\$0.00	\$30,164.77	\$30,164.77	\$0.00	\$0.00
A	2117-9-20	C471 CUOTA SINDICAL	\$0.00	\$0.00	\$51,932.88	\$51,932.88	\$0.00	\$0.00
A	2117-9-21	C423 AHORRO CAJA GONZALO VEGA	\$0.00	\$0.00	\$93,000.00	\$93,000.00	\$0.00	\$0.00
A	2117-9-29	C472 PRESTAMO SINDICAL	\$0.00	\$0.00	\$13,870.19	\$13,870.19	\$0.00	\$0.00
A	2117-9-30	C385 AHORRO PERMANENTE NUEVO INGRESO	\$0.00	\$0.00	\$3,694.12	\$3,694.12	\$0.00	\$0.00
A	2119	OTRAS CUENTAS POR PAGAR A CORTO PLAZO	\$0.00	\$0.00	\$115,082.62	\$115,082.62	\$0.00	\$0.00
A	2119-9	ACREEDORES DIVERSOS	\$0.00	\$0.00	\$115,082.62	\$115,082.62	\$0.00	\$0.00
A	2119-9-07	SEPSA SERVICIOS INTEGRALES, S.A. DE C.V.	\$0.00	\$0.00	\$104,028.00	\$104,028.00	\$0.00	\$0.00
A	2119-9-2	ACREEDORES DIVERSOS II	\$0.00	\$0.00	\$11,054.62	\$11,054.62	\$0.00	\$0.00
A	2119-9-2-0106	EMMANUEL LAGUNA PEREZ	\$0.00	\$0.00	\$7,188.12	\$7,188.12	\$0.00	\$0.00
A	2119-9-2-0107	ANGELES RAMOS ATANACIO	\$0.00	\$0.00	\$3,866.50	\$3,866.50	\$0.00	\$0.00
A	2200	PASIVO NO CIRCULANTE	\$0.00	\$315,036.84	\$0.00	\$0.00	\$0.00	\$315,036.84
A	2260	PROVISIONES A LARGO PLAZO	\$0.00	\$315,036.84	\$0.00	\$0.00	\$0.00	\$315,036.84
A	2269	OTRAS PROVISIONES A LARGO PLAZO	\$0.00	\$315,036.84	\$0.00	\$0.00	\$0.00	\$315,036.84
A	2269-1	OTRAS PROVISIONES A LARGO PLAZO	\$0.00	\$315,036.84	\$0.00	\$0.00	\$0.00	\$315,036.84
A	2269-1-01	FINIQUITO ARTURO PACHECO LANINOY	\$0.00	\$315,036.84	\$0.00	\$0.00	\$0.00	\$315,036.84
A	3000	HACIENDA PÚBLICA/ PATRIMONIO	\$0.00	\$390,075,614.57	\$9,112,742.34	\$104,443,766.73	\$0.00	\$485,406,638.96
A	3100	HACIENDA PÚBLICA/PATRIMONIO CONTRIBUIDO	\$0.00	\$102,143,108.59	\$1,195,349.50	\$33,602,711.42	\$0.00	\$134,550,470.51
A	3110	APORTACIONES	\$0.00	\$101,364,108.59	\$1,195,349.50	\$33,602,711.42	\$0.00	\$133,771,470.51
A	3110-1	INVERSIONES FINANCIERAS A LARGO PLAZO	\$0.00	\$0.00	\$451,927.33	\$0.00	\$0.00	-\$451,927.33

# UNIVERSIDAD TECNOLÓGICA DE SAN JUAN DEL RÍO QUERETARO

**Balanza de Comprobación del 01/ene./2024 al 31/mar./2024**  
Cuentas con saldos y movimientos acumulado. (De la cuenta: 1000 a la 8000)

Usu: alfonso  
Rep: rptBalanzaComprobacion

Fecha y  
hora de Impresión  
26/mar./2024  
04:51 p. m.

Nat.	Cuenta	Nombre de la cuenta	SALDO ANTERIOR		MOVIMIENTOS		SALDO ACTUAL	
			DEUDOR	ACREEDOR	DEUDOR	ACREEDOR	DEUDOR	ACREEDOR
A	3110-1-1	INVERSIONES FINANCIERAS A LARGO PLAZO	\$0.00	\$0.00	\$451,927.33	\$0.00	\$0.00	-\$451,927.33
A	3110-1-1-01	FONDO DE OBLIGACIONES LABORALES	\$0.00	\$0.00	\$451,927.33	\$0.00	\$0.00	-\$451,927.33
A	3110-2	BIENES INMUEBLES E INFRAESTRUCTURA	\$0.00	\$100,372,088.60	\$743,422.17	\$33,602,711.42	\$0.00	\$133,231,377.85
A	3110-2-01	BIENES INMUEBLES E INFRAESTRUCTURA	\$0.00	\$100,372,088.60	\$743,422.17	\$33,602,711.42	\$0.00	\$133,231,377.85
A	3110-3	BIENES MUEBLES	\$0.00	\$992,019.99	\$0.00	\$0.00	\$0.00	\$992,019.99
A	3110-3-1	BIENES MUEBLES	\$0.00	\$992,019.99	\$0.00	\$0.00	\$0.00	\$992,019.99
A	3110-3-1-01	BIENES MUEBLES	\$0.00	\$992,019.99	\$0.00	\$0.00	\$0.00	\$992,019.99
A	3120	DONACIONES DE CAPITAL	\$0.00	\$779,000.00	\$0.00	\$0.00	\$0.00	\$779,000.00
A	3120-3	BIENES MUEBLES	\$0.00	\$779,000.00	\$0.00	\$0.00	\$0.00	\$779,000.00
A	3120-3-1	BIENES MUEBLES	\$0.00	\$779,000.00	\$0.00	\$0.00	\$0.00	\$779,000.00
A	3120-3-1-06	MAQUINARIA, OTROS EQUIPOS Y HERRAMIENTAS	\$0.00	\$779,000.00	\$0.00	\$0.00	\$0.00	\$779,000.00
A	3200	HACIENDA PÚBLICA /PATRIMONIO GENERADO	\$0.00	\$287,932,505.98	\$7,917,392.84	\$70,841,055.31	\$0.00	\$350,856,168.45
A	3210	RESULTADOS DEL EJERCICIO (AHORRO/ DESAHOORRO)	\$0.00	\$1,994,703.24	\$1,994,703.24	\$0.00	\$0.00	\$0.00
A	3210-2023	Resultado del Ejercicio Actual 2023	\$0.00	\$1,994,703.24	\$1,994,703.24	\$0.00	\$0.00	\$0.00
A	3220	RESULTADOS DE EJERCICIOS ANTERIORES	\$0.00	\$27,449,673.90	\$5,922,689.60	\$2,000,228.24	\$0.00	\$23,527,212.54
A	3220-1	REMANENTES	\$0.00	\$41,270,165.33	\$0.00	\$0.00	\$0.00	\$41,270,165.33
A	3220-1-001	REMANENTE 2001	\$0.00	\$3,020,310.48	\$0.00	\$0.00	\$0.00	\$3,020,310.48
A	3220-1-002	REMANENTE 2002	\$0.00	\$1,314,223.47	\$0.00	\$0.00	\$0.00	\$1,314,223.47
A	3220-1-003	REMANENTE 2003	\$0.00	-\$147,315.45	\$0.00	\$0.00	\$0.00	-\$147,315.45
A	3220-1-004	REMANENTE 2004	\$0.00	-\$577,903.76	\$0.00	\$0.00	\$0.00	-\$577,903.76
A	3220-1-005	REMANENTE 2005	\$0.00	-\$2,098,234.10	\$0.00	\$0.00	\$0.00	-\$2,098,234.10
A	3220-1-006	RESULTADO 2006	\$0.00	\$12,703.65	\$0.00	\$0.00	\$0.00	\$12,703.65
A	3220-1-007	RESULTADO DEL EJERCICIO 2006	\$0.00	\$628,110.99	\$0.00	\$0.00	\$0.00	\$628,110.99
A	3220-1-008	REMANENTE 2007	\$0.00	\$506,219.80	\$0.00	\$0.00	\$0.00	\$506,219.80
A	3220-1-009	REMANENTE 2008	\$0.00	\$4,516,426.10	\$0.00	\$0.00	\$0.00	\$4,516,426.10
A	3220-1-010	REMANENTE 2009	\$0.00	\$3,865,349.86	\$0.00	\$0.00	\$0.00	\$3,865,349.86
A	3220-1-011	REMANENTE 2010	\$0.00	-\$560,815.00	\$0.00	\$0.00	\$0.00	-\$560,815.00
A	3220-1-012	REMANENTE 2011	\$0.00	-\$4,065,733.86	\$0.00	\$0.00	\$0.00	-\$4,065,733.86
A	3220-1-013	REMANENTE 2012	\$0.00	\$4,580,011.02	\$0.00	\$0.00	\$0.00	\$4,580,011.02
A	3220-1-014	REMANENTE 2013	\$0.00	\$5,985,578.11	\$0.00	\$0.00	\$0.00	\$5,985,578.11
A	3220-1-015	REMANENTE 2014	\$0.00	\$17,846,036.31	\$0.00	\$0.00	\$0.00	\$17,846,036.31
A	3220-1-016	REMANENTE 2015	\$0.00	\$2,673,376.01	\$0.00	\$0.00	\$0.00	\$2,673,376.01
A	3220-1-017	REMANENTE 2016	\$0.00	\$2,328,775.94	\$0.00	\$0.00	\$0.00	\$2,328,775.94
A	3220-1-018	REMANENTE 2017	\$0.00	\$2,896,209.15	\$0.00	\$0.00	\$0.00	\$2,896,209.15
A	3220-1-019	REMANENTE 2018	\$0.00	-\$9,149,073.36	\$0.00	\$0.00	\$0.00	-\$9,149,073.36
A	3220-1-020	REMANENTE 2019	\$0.00	\$7,695,909.97	\$0.00	\$0.00	\$0.00	\$7,695,909.97
A	3220-2	APLICACION DE REMANENTES	\$0.00	-\$13,820,491.43	\$5,922,689.60	\$2,000,228.24	\$0.00	-\$17,742,862.79
A	3220-2-002	REMANENTES 2002	\$0.00	\$616,247.08	\$0.00	\$0.00	\$0.00	\$616,247.08
A	3220-2-003	REMANENTES 2003	\$0.00	-\$94,618.31	\$0.00	\$0.00	\$0.00	-\$94,618.31
A	3220-2-004	REMANENTES 2004	\$0.00	-\$14,369.76	\$0.00	\$0.00	\$0.00	-\$14,369.76
A	3220-2-005	REMANENTES 2005	\$0.00	\$57,373.71	\$0.00	\$0.00	\$0.00	\$57,373.71

# UNIVERSIDAD TECNOLÓGICA DE SAN JUAN DEL RÍO QUERETARO

**Balanza de Comprobación del 01/ene./2024 al 31/mar./2024**  
Cuentas con saldos y movimientos acumulado. (De la cuenta: 1000 a la 8000)

Usu: Alfonso  
Rep: rptBalanzaComprobacion

Fecha y  
hora de Impresión  
26/mar./2024  
04:51 p. m.

Nat.	Cuenta	Nombre de la cuenta	SALDO ANTERIOR		MOVIMIENTOS		SALDO ACTUAL	
			DEUDOR	ACREEDOR	DEUDOR	ACREEDOR	DEUDOR	ACREEDOR
A	3220-2-006	REMANENTES 2006	\$0.00	-\$8,423.31	\$0.00	\$0.00	\$0.00	-\$8,423.31
A	3220-2-008	REMANENTES 2007	\$0.00	\$45,051.37	\$0.00	\$0.00	\$0.00	\$45,051.37
A	3220-2-009	REMANENTES 2008	\$0.00	-\$1,450,311.54	\$0.00	\$0.00	\$0.00	-\$1,450,311.54
A	3220-2-010	REMANENTES 2009	\$0.00	\$36,658.37	\$0.00	\$0.00	\$0.00	\$36,658.37
A	3220-2-011	REMANENTES 2010	\$0.00	-\$6,900.00	\$0.00	\$0.00	\$0.00	-\$6,900.00
A	3220-2-014	REMANENTES 2013	\$0.00	-\$118,087.32	\$0.00	\$0.00	\$0.00	-\$118,087.32
A	3220-2-015	REMANENTES 2014	\$0.00	-\$849,976.44	\$0.00	\$0.00	\$0.00	-\$849,976.44
A	3220-2-016	REMANENTES 2015	\$0.00	-\$92,384.76	\$0.00	\$0.00	\$0.00	-\$92,384.76
A	3220-2-017	REMANENTES 2016	\$0.00	-\$291,982.17	\$0.00	\$0.00	\$0.00	-\$291,982.17
A	3220-2-018	REMANENTES 2017	\$0.00	-\$286,213.84	\$0.00	\$0.00	\$0.00	-\$286,213.84
A	3220-2-019	REMANENTES 2018	\$0.00	-\$1,025,493.12	\$0.00	\$0.00	\$0.00	-\$1,025,493.12
A	3220-2020	RESULTADO DE EJERCICIOS ANTERIORES 2020	\$0.00	\$9,292,089.20	\$0.00	\$0.00	\$0.00	\$9,292,089.20
A	3220-2021	RESULTADO DE EJERCICIOS ANTERIORES 2021	\$0.00	\$1,817,739.59	\$0.00	\$0.00	\$0.00	\$1,817,739.59
A	3220-2022	RESULTADO DE EJERCICIOS ANTERIORES 2022	\$0.00	-\$21,446,890.18	\$0.00	\$5,525.00	\$0.00	-\$21,441,365.18
A	3220-2023	RESULTADO DE EJERCICIOS ANTERIORES 2023	\$0.00	\$0.00	\$5,922,689.60	\$0.00	\$0.00	-\$3,927,986.36
A	3230	REVALUOS	\$0.00	\$257,064,619.03	\$0.00	\$68,388,899.74	\$0.00	\$325,453,518.77
A	3231	REVALUO DE BIENES INMUEBLES	\$0.00	\$257,064,619.03	\$0.00	\$68,388,899.74	\$0.00	\$325,453,518.77
A	3231-1	REVALUO DE BIENES INMUEBLES	\$0.00	\$257,064,619.03	\$0.00	\$68,388,899.74	\$0.00	\$325,453,518.77
A	3231-1-01	ACTUALIZACION TERRENO (SAN JUAN)	\$0.00	\$215,559,056.35	\$0.00	\$27,559,800.00	\$0.00	\$243,118,856.35
A	3231-1-02	ACTUALIZACION EDIFICIOS (SAN JUAN)	\$0.00	\$41,106,727.49	\$0.00	\$40,829,099.74	\$0.00	\$81,935,827.23
A	3231-1-03	ACTUALIZACION TERRENO (JALPAN)	\$0.00	\$398,835.19	\$0.00	\$0.00	\$0.00	\$398,835.19
A	3240	RESERVAS	\$0.00	\$1,425,363.75	\$0.00	\$451,927.33	\$0.00	\$1,877,291.08
A	3243	RESERVAS POR CONTINGENCIAS	\$0.00	\$1,425,363.75	\$0.00	\$451,927.33	\$0.00	\$1,877,291.08
A	3243-1	RESERVAS POR CONTINGENCIAS	\$0.00	\$1,425,363.75	\$0.00	\$451,927.33	\$0.00	\$1,877,291.08
A	3243-1-01	FONDO DE OBLIGACIONES LABORALES	\$0.00	\$1,425,363.75	\$0.00	\$451,927.33	\$0.00	\$1,877,291.08
A	3250	RECTIFICACIONES DE RESULTADOS DE EJERCICIOS ANTERIORES	\$0.00	-\$1,853.94	\$0.00	\$0.00	\$0.00	-\$1,853.94
A	3252	CAMBIOS POR ERRORES CONTABLES	\$0.00	-\$1,853.94	\$0.00	\$0.00	\$0.00	-\$1,853.94
A	3252-1	CAMBIOS POR ERRORES CONTABLES	\$0.00	-\$1,853.94	\$0.00	\$0.00	\$0.00	-\$1,853.94
A	3252-1-01	CAMBIOS POR ERRORES CONTABLES	\$0.00	-\$1,853.94	\$0.00	\$0.00	\$0.00	-\$1,853.94
A	4000	INGRESOS Y OTROS BENEFICIOS	\$0.00	\$0.00	\$0.00	\$62,192,231.00	\$0.00	\$62,192,231.00
A	4100	INGRESOS DE GESTIÓN	\$0.00	\$0.00	\$0.00	\$10,280,008.00	\$0.00	\$10,280,008.00
A	4150	PRODUCTOS	\$0.00	\$0.00	\$0.00	\$361,263.55	\$0.00	\$361,263.55
A	4151	PRODUCTOS	\$0.00	\$0.00	\$0.00	\$361,263.55	\$0.00	\$361,263.55
A	4151-01	CTA. FEDERALES	\$0.00	\$0.00	\$0.00	\$361,263.55	\$0.00	\$361,263.55
A	4151-01-01	CTA. DE PROPIOS	\$0.00	\$0.00	\$0.00	\$51.42	\$0.00	\$51.42
A	4151-01-02	CTA. DE OBLIGACIONES LABORALES	\$0.00	\$0.00	\$0.00	\$54,499.77	\$0.00	\$54,499.77
A	4151-01-06	CTAS. ESTATALES	\$0.00	\$0.00	\$0.00	\$45,150.35	\$0.00	\$45,150.35
A	4151-01-13	CTA ESTATAL 2020	\$0.00	\$0.00	\$0.00	\$85,965.96	\$0.00	\$85,965.96
A	4151-01-18	BECA DE MOVILIDAD ESTUDIANTIL	\$0.00	\$0.00	\$0.00	\$6,298.44	\$0.00	\$6,298.44
A	4151-01-26		\$0.00	\$0.00	\$0.00	\$0.80	\$0.00	\$0.80

# UNIVERSIDAD TECNOLÓGICA DE SAN JUAN DEL RIO QUERÉTARO

**Balanza de Comprobación del 01/ene./2024 al 31/mar./2024**  
Cuentas con saldos y movimientos acumulado. (De la cuenta: 1000 a la 8000)

Usu: alfonso  
Rep: rptBalanzaComprobacion

Fecha y  
hora de Impresión  
26/mar./2024  
04:51 p. m.

Nat.	Cuenta	Nombre de la cuenta	SALDO ANTERIOR		MOVIMIENTOS		SALDO ACTUAL	
			DEUDOR	ACREEDOR	DEUDOR	ACREEDOR	DEUDOR	ACREEDOR
A	4151-01-28	CTA. ESTATAL 2022	\$0.00	\$0.00	\$0.00	\$29,079.54	\$0.00	\$29,079.54
A	4151-01-30	BECAS EMBAJADORES MUNICIPALES	\$0.00	\$0.00	\$0.00	\$5.05	\$0.00	\$5.05
A	4151-01-32	CONTIGO, INTERVENCIÓN EDUCATIVA QUERÉTARO 2023	\$0.00	\$0.00	\$0.00	\$35.08	\$0.00	\$35.08
A	4151-01-35	CTA. ESTATAL 2023	\$0.00	\$0.00	\$0.00	\$140,108.65	\$0.00	\$140,108.65
A	4151-01-36	CTA. FEDERAL 2023	\$0.00	\$0.00	\$0.00	\$68.49	\$0.00	\$68.49
A	4170	INGRESOS POR VENTA DE BIENES Y PRESTACIÓN DE SERVICIOS	\$0.00	\$0.00	\$0.00	\$9,918,744.45	\$0.00	\$9,918,744.45
A	4173	INGRESOS POR VENTA DE BIENES Y PRESTACIÓN DE SERVICIOS DE ENTIDADES PARAESTATALES Y FIDEICOMISOS NO EMPRESARIALES Y NO FINANCIEROS	\$0.00	\$0.00	\$0.00	\$9,918,744.45	\$0.00	\$9,918,744.45
A	4173-2	INGRESOS POR VENTA DE SERVICIOS ESCOLARES	\$0.00	\$0.00	\$0.00	\$9,918,744.45	\$0.00	\$9,918,744.45
A	4173-2-001	UNIDAD SAN JUAN	\$0.00	\$0.00	\$0.00	\$9,918,744.45	\$0.00	\$9,918,744.45
A	4173-2-001-01	INSCRIPCIONES Y REINSCRIPCIONES	\$0.00	\$0.00	\$0.00	\$9,624,215.12	\$0.00	\$9,624,215.12
A	4173-2-001-02	EXAMEN DE DIAGNOSTICO	\$0.00	\$0.00	\$0.00	\$6,345,223.00	\$0.00	\$6,345,223.00
A	4173-2-001-03	EXAMEN EXTRAORDINARIO	\$0.00	\$0.00	\$0.00	\$326,982.00	\$0.00	\$326,982.00
A	4173-2-001-04	CONSTANCIA DE ESTUDIOS	\$0.00	\$0.00	\$0.00	\$26,925.00	\$0.00	\$26,925.00
A	4173-2-001-05	REPOSICIÓN DE DOCUMENTOS	\$0.00	\$0.00	\$0.00	\$39,770.00	\$0.00	\$39,770.00
A	4173-2-001-06	TRAMITE DE TITULACIÓN	\$0.00	\$0.00	\$0.00	\$11,665.00	\$0.00	\$11,665.00
A	4173-2-001-07	CERTIFICADO PARCIAL	\$0.00	\$0.00	\$0.00	\$3,900.00	\$0.00	\$3,900.00
A	4173-2-001-08	APOYO ESTANCIAS	\$0.00	\$0.00	\$0.00	\$735.00	\$0.00	\$735.00
A	4173-2-001-09	OTROS INGRESOS	\$0.00	\$0.00	\$0.00	\$668,621.91	\$0.00	\$668,621.91
A	4173-2-001-10	CARGO POR MORA	\$0.00	\$0.00	\$0.00	\$61.66	\$0.00	\$61.66
A	4173-2-001-11	SERVICIOS TECNOLÓGICOS	\$0.00	\$0.00	\$0.00	\$6,223.00	\$0.00	\$6,223.00
A	4173-2-001-14	CURSO PROPEDEUTICO	\$0.00	\$0.00	\$0.00	\$795,399.75	\$0.00	\$795,399.75
A	4173-2-001-16	CUOTA CUATRIMESTRAL CIUT	\$0.00	\$0.00	\$0.00	\$832,728.00	\$0.00	\$832,728.00
A	4173-2-001-17	CUOTA SERVICIOS CIUT	\$0.00	\$0.00	\$0.00	\$403,267.00	\$0.00	\$403,267.00
A	4173-2-001-18	OTROS INGRESOS (DEVOLUCIONES A ALUMNOS)	\$0.00	\$0.00	\$0.00	\$994.00	\$0.00	\$994.00
A	4173-2-001-25	FICHA DE ADMISION POSGRADO	\$0.00	\$0.00	\$0.00	\$32,309.00	\$0.00	\$32,309.00
A	4173-2-001-26	CURSO PROPEDEUTICO POSGRADO	\$0.00	\$0.00	\$0.00	\$452.80	\$0.00	\$452.80
A	4173-2-001-27	INSCRIPCION Y REINSCRIPCION POSGRADO	\$0.00	\$0.00	\$0.00	\$5,252.00	\$0.00	\$5,252.00
A	4173-2-001-28	EXAMENES EXTRAORDINARIOS POSGRADO	\$0.00	\$0.00	\$0.00	\$9,076.00	\$0.00	\$9,076.00
A	4173-2-001-29	CONSTANCIA DE ESTUDIOS POSGRADO	\$0.00	\$0.00	\$0.00	\$114,174.00	\$0.00	\$114,174.00
A	4173-2-002	UNIDAD JALPAN	\$0.00	\$0.00	\$0.00	\$358.00	\$0.00	\$358.00
A	4173-2-002-01	INSCRIPCIONES Y REINSCRIPCIONES	\$0.00	\$0.00	\$0.00	\$98.00	\$0.00	\$98.00
A	4173-2-002-02	EXAMEN DE DIAGNOSTICO	\$0.00	\$0.00	\$0.00	\$294,529.33	\$0.00	\$294,529.33
A	4173-2-002-03	EXAMEN EXTRAORDINARIO	\$0.00	\$0.00	\$0.00	\$281,738.00	\$0.00	\$281,738.00
A	4173-2-002-04	CONSTANCIA DE ESTUDIOS	\$0.00	\$0.00	\$0.00	\$8,643.00	\$0.00	\$8,643.00
A	4173-2-002-07	OTROS INGRESOS	\$0.00	\$0.00	\$0.00	\$225.00	\$0.00	\$225.00
A	4173-2-002-08	CARGOS POR MORA	\$0.00	\$0.00	\$0.00	\$3,440.00	\$0.00	\$3,440.00
A	4173-2-002-09	CERTIFICADO PARCIAL	\$0.00	\$0.00	\$0.00	\$6.33	\$0.00	\$6.33
A	4173-2-002-09	CERTIFICADO PARCIAL	\$0.00	\$0.00	\$0.00	\$372.00	\$0.00	\$372.00
A	4173-2-002-09	CERTIFICADO PARCIAL	\$0.00	\$0.00	\$0.00	\$105.00	\$0.00	\$105.00

# UNIVERSIDAD TECNOLÓGICA DE SAN JUAN DEL RÍO QUERÉTARO

**Balanza de Comprobación del 01/ene./2024 al 31/mar./2024**  
Cuentas con saldos y movimientos acumulado. (De la cuenta: 1000 a la 8000)

Usu: Alfonso  
Rep: rptBalanzaComprobacion

Fecha y hora de Impresión  
26/mar./2024  
04:51 p. m.

Nat.	Cuenta	Nombre de la cuenta	SALDO ANTERIOR		MOVIMIENTOS		SALDO ACTUAL	
			DEUDOR	ACREEDOR	DEUDOR	ACREEDOR	DEUDOR	ACREEDOR
A	4200	PARTICIPACIONES, APORTACIONES, CONVENIOS, INCENTIVOS DERIVADOS DE LA COLABORACION FISCAL, FONDOS DISTINTOS DE APORTACIONES, TRANSFERENCIAS, ASIGNACIONES, SUBSIDIOS Y SUBVENCIONES, Y PENSIONES Y JUBILACIONES	\$0.00	\$0.00	\$0.00	\$51,912,223.00	\$0.00	\$51,912,223.00
A	4220	TRANSFERENCIAS, ASIGNACIONES, SUBSIDIOS Y SUBVENCIONES, Y PENSIONES Y JUBILACIONES	\$0.00	\$0.00	\$0.00	\$51,912,223.00	\$0.00	\$51,912,223.00
A	4221	TRANSFERENCIAS Y ASIGNACIONES	\$0.00	\$0.00	\$0.00	\$51,912,223.00	\$0.00	\$51,912,223.00
A	4221-1	SERVICIOS PERSONALES ESTATAL	\$0.00	\$0.00	\$0.00	\$33,400,000.00	\$0.00	\$33,400,000.00
A	4221-1-01	SERVICIOS PERSONALES ESTATAL	\$0.00	\$0.00	\$0.00	\$33,400,000.00	\$0.00	\$33,400,000.00
A	4221-2	SERVICIOS PERSONALES FEDERAL	\$0.00	\$0.00	\$0.00	\$18,512,223.00	\$0.00	\$18,512,223.00
A	4221-2-01	SERVICIOS PERSONALES FEDERAL	\$0.00	\$0.00	\$0.00	\$18,512,223.00	\$0.00	\$18,512,223.00
D	5000	GASTOS Y OTRAS PÉRDIDAS	\$0.00	\$0.00	\$41,461,265.94	\$0.00	\$41,461,265.94	\$0.00
D	5100	GASTOS DE FUNCIONAMIENTO	\$0.00	\$0.00	\$36,666,850.57	\$0.00	\$36,666,850.57	\$0.00
D	5110	SERVICIOS PERSONALES	\$0.00	\$0.00	\$28,127,016.42	\$0.00	\$28,127,016.42	\$0.00
D	5111	REMUNERACIONES AL PERSONAL DE CARÁCTER PERMANENTE	\$0.00	\$0.00	\$18,428,540.18	\$0.00	\$18,428,540.18	\$0.00
D	5111-1131	Sueldos base al personal permanente	\$0.00	\$0.00	\$18,428,540.18	\$0.00	\$18,428,540.18	\$0.00
D	5113	REMUNERACIONES ADICIONALES Y ESPECIALES	\$0.00	\$0.00	\$1,070,149.95	\$0.00	\$1,070,149.95	\$0.00
D	5113-1311	Primas por años de servicios efectivos prestados	\$0.00	\$0.00	\$1,036,181.52	\$0.00	\$1,036,181.52	\$0.00
D	5113-1321	Primas de vacaciones, dominical y gratificación de fin de año	\$0.00	\$0.00	\$33,968.43	\$0.00	\$33,968.43	\$0.00
D	5114	SEGURIDAD SOCIAL	\$0.00	\$0.00	\$4,624,451.98	\$0.00	\$4,624,451.98	\$0.00
D	5114-1411	Aportaciones de seguridad social	\$0.00	\$0.00	\$3,764,488.92	\$0.00	\$3,764,488.92	\$0.00
D	5114-1431	Aportaciones al sistema para el retiro	\$0.00	\$0.00	\$431,054.54	\$0.00	\$431,054.54	\$0.00
D	5114-1441	Aportaciones para seguros	\$0.00	\$0.00	\$428,908.52	\$0.00	\$428,908.52	\$0.00
D	5115	OTRAS PRESTACIONES SOCIALES Y ECONÓMICAS	\$0.00	\$0.00	\$3,303,071.74	\$0.00	\$3,303,071.74	\$0.00
D	5115-1521	Indemnizaciones	\$0.00	\$0.00	\$479,270.70	\$0.00	\$479,270.70	\$0.00
D	5115-1541	Prestaciones contractuales	\$0.00	\$0.00	\$2,823,801.04	\$0.00	\$2,823,801.04	\$0.00
D	5116	PREVISIONES	\$0.00	\$0.00	\$700,802.57	\$0.00	\$700,802.57	\$0.00
D	5116-1711	Estímulos	\$0.00	\$0.00	\$700,802.57	\$0.00	\$700,802.57	\$0.00
D	5120	MATERIALES Y SUMINISTROS	\$0.00	\$0.00	\$883,477.39	\$0.00	\$883,477.39	\$0.00
D	5121	MATERIALES DE ADMINISTRACIÓN, EMISIÓN DE DOCUMENTOS Y ARTICULOS OFICIALES	\$0.00	\$0.00	\$378,875.09	\$0.00	\$378,875.09	\$0.00
D	5121-2111	Materiales, útiles y equipos menores de oficina	\$0.00	\$0.00	\$68,826.94	\$0.00	\$68,826.94	\$0.00
D	5121-2141	Materiales, útiles y equipos menores de tecnologías de la información y comunicaciones	\$0.00	\$0.00	\$13,556.91	\$0.00	\$13,556.91	\$0.00
D	5121-2151	Material impreso e información digital	\$0.00	\$0.00	\$185,841.57	\$0.00	\$185,841.57	\$0.00
D	5121-2161	Material de limpieza	\$0.00	\$0.00	\$110,649.67	\$0.00	\$110,649.67	\$0.00
D	5122	ALIMENTOS Y UTENSILIOS	\$0.00	\$0.00	\$62,826.26	\$0.00	\$62,826.26	\$0.00
D	5122-2211	Productos alimenticios para personas	\$0.00	\$0.00	\$62,826.26	\$0.00	\$62,826.26	\$0.00
D	5124	MATERIALES Y ARTICULOS DE CONSTRUCCIÓN Y DE REPARACIÓN	\$0.00	\$0.00	\$156,853.76	\$0.00	\$156,853.76	\$0.00
D	5124-2411	Productos minerales no metálicos	\$0.00	\$0.00	\$5,916.00	\$0.00	\$5,916.00	\$0.00

# UNIVERSIDAD TECNOLÓGICA DE SAN JUAN DEL RÍO QUERETARO

**Balanza de Comprobación del 01/ene./2024 al 31/mar./2024**  
Cuentas con saldos y movimientos acumulado. (De la cuenta: 1000 a la 8000)

Usu: alfonso  
Rep: rptBalanzaComprobación

Fecha y  
hora de Impresión  
26/mar./2024  
04:51 p. m.

Nat.	Cuenta	Nombre de la cuenta	SALDO ANTERIOR		MOVIMIENTOS		SALDO ACTUAL	
			DEUDOR	ACREEDOR	DEUDOR	ACREEDOR	DEUDOR	ACREEDOR
D	5124-2421	Cemento y productos de concreto	\$0.00	\$0.00	\$8,657.00	\$0.00	\$8,657.00	\$0.00
D	5124-2431	Cal, yeso y productos de yeso	\$0.00	\$0.00	\$379.51	\$0.00	\$379.51	\$0.00
D	5124-2441	Madera y productos de madera	\$0.00	\$0.00	\$2,966.56	\$0.00	\$2,966.56	\$0.00
D	5124-2451	Vidrio y productos de vidrio	\$0.00	\$0.00	\$7,540.00	\$0.00	\$7,540.00	\$0.00
D	5124-2461	Material eléctrico y electrónico	\$0.00	\$0.00	\$52,555.77	\$0.00	\$52,555.77	\$0.00
D	5124-2471	Artículos metálicos para la construcción	\$0.00	\$0.00	\$8,996.78	\$0.00	\$8,996.78	\$0.00
D	5124-2481	Materiales complementarios	\$0.00	\$0.00	\$24,857.86	\$0.00	\$24,857.86	\$0.00
D	5124-2491	Otros materiales y artículos de construcción y reparación	\$0.00	\$0.00	\$44,984.28	\$0.00	\$44,984.28	\$0.00
D	5125	PRODUCTOS QUÍMICOS, FARMACÉUTICOS Y DE LABORATORIO	\$0.00	\$0.00	\$11,291.40	\$0.00	\$11,291.40	\$0.00
D	5125-2511	Productos químicos básicos	\$0.00	\$0.00	\$1,178.40	\$0.00	\$1,178.40	\$0.00
D	5125-2531	Medicinas y productos farmacéuticos	\$0.00	\$0.00	\$2,275.00	\$0.00	\$2,275.00	\$0.00
D	5125-2541	Materiales, accesorios y suministros médicos	\$0.00	\$0.00	\$3,173.00	\$0.00	\$3,173.00	\$0.00
D	5125-2551	Materiales, accesorios y suministros de laboratorio	\$0.00	\$0.00	\$1,179.60	\$0.00	\$1,179.60	\$0.00
D	5125-2561	Fibras sintéticas, hules, plásticos y derivados	\$0.00	\$0.00	\$3,385.40	\$0.00	\$3,385.40	\$0.00
D	5125-2591	Otros productos químicos	\$0.00	\$0.00	\$100.00	\$0.00	\$100.00	\$0.00
D	5126	COMBUSTIBLES, LUBRICANTES Y ADITIVOS	\$0.00	\$0.00	\$232,059.70	\$0.00	\$232,059.70	\$0.00
D	5126-2611	Combustibles, lubricantes y aditivos	\$0.00	\$0.00	\$232,059.70	\$0.00	\$232,059.70	\$0.00
D	5127	VESTUARIO, BLANCOS, PRENDAS DE PROTECCIÓN Y ARTÍCULOS DEPORTIVOS	\$0.00	\$0.00	\$185.00	\$0.00	\$185.00	\$0.00
D	5127-2721	Prendas de seguridad y protección personal	\$0.00	\$0.00	\$185.00	\$0.00	\$185.00	\$0.00
D	5129	HERRAMIENTAS, REFACCIONES Y ACCESORIOS MENORES	\$0.00	\$0.00	\$41,386.18	\$0.00	\$41,386.18	\$0.00
D	5129-2911	Herramientas menores	\$0.00	\$0.00	\$28,563.72	\$0.00	\$28,563.72	\$0.00
D	5129-2921	Refacciones y accesorios menores de edificios	\$0.00	\$0.00	\$9,870.89	\$0.00	\$9,870.89	\$0.00
D	5129-2961	Refacciones y accesorios menores de equipo de transporte	\$0.00	\$0.00	\$2,377.32	\$0.00	\$2,377.32	\$0.00
D	5129-2991	Refacciones y accesorios menores otros bienes muebles	\$0.00	\$0.00	\$574.25	\$0.00	\$574.25	\$0.00
D	5130	SERVICIOS GENERALES	\$0.00	\$0.00	\$7,656,356.76	\$0.00	\$7,656,356.76	\$0.00
D	5131	SERVICIOS BÁSICOS	\$0.00	\$0.00	\$465,591.08	\$0.00	\$465,591.08	\$0.00
D	5131-3111	Energía eléctrica	\$0.00	\$0.00	\$261,821.00	\$0.00	\$261,821.00	\$0.00
D	5131-3131	Agua	\$0.00	\$0.00	\$32,747.21	\$0.00	\$32,747.21	\$0.00
D	5131-3141	Telefonía tradicional	\$0.00	\$0.00	\$1,566.00	\$0.00	\$1,566.00	\$0.00
D	5131-3151	Telefonía celular	\$0.00	\$0.00	\$10,497.99	\$0.00	\$10,497.99	\$0.00
D	5131-3171	Servicios de acceso de Internet, redes y procesamiento de información	\$0.00	\$0.00	\$156,368.00	\$0.00	\$156,368.00	\$0.00
D	5131-3181	Servicios postales y telegráficos	\$0.00	\$0.00	\$2,590.88	\$0.00	\$2,590.88	\$0.00
D	5132	SERVICIOS DE ARRENDAMIENTO	\$0.00	\$0.00	\$396,735.55	\$0.00	\$396,735.55	\$0.00
D	5132-3221	Arrendamiento de edificios	\$0.00	\$0.00	\$16,704.00	\$0.00	\$16,704.00	\$0.00
D	5132-3231	Arrendamiento de mobiliario y equipo de administración, educacional y recreativo	\$0.00	\$0.00	\$60,320.00	\$0.00	\$60,320.00	\$0.00
D	5132-3251	Arrendamiento de equipo de transporte	\$0.00	\$0.00	\$31,385.83	\$0.00	\$31,385.83	\$0.00
D	5132-3261	Arrendamiento de maquinaria, otros equipos y herramientas	\$0.00	\$0.00	\$13,456.00	\$0.00	\$13,456.00	\$0.00
D	5132-3271	Arrendamiento de activos intangibles	\$0.00	\$0.00	\$274,869.72	\$0.00	\$274,869.72	\$0.00

# UNIVERSIDAD TECNOLÓGICA DE SAN JUAN DEL RÍO QUERETARO

**Balanza de Comprobación del 01/ene./2024 al 31/mar./2024**  
**Cuentas con saldos y movimientos acumulado. (De la cuenta: 1000 a la 8000)**

Usu: alfonso  
Rep: rptBalanzaComprobacion

Fecha y  
hora de Impresión  
26/mar./2024  
04:51 p. m.

Mat.	Cuenta	Nombre de la cuenta	SALDO ANTERIOR		MOVIMIENTOS		SALDO ACTUAL	
			DEUDOR	ACREEDOR	DEUDOR	ACREEDOR	DEUDOR	ACREEDOR
D	5133	SERVICIOS PROFESIONALES, CIENTÍFICOS Y TÉCNICOS Y OTROS SERVICIOS	\$0.00	\$0.00	\$3,399,475.36	\$0.00	\$3,399,475.36	\$0.00
D	5133-3331	Servicios de consultoría administrativa, procesos, técnica y en tecnologías de la información	\$0.00	\$0.00	\$2,559,414.38	\$0.00	\$2,559,414.38	\$0.00
D	5133-3341	Servicios de capacitación	\$0.00	\$0.00	\$87,301.31	\$0.00	\$87,301.31	\$0.00
D	5133-3361	Servicios de apoyo administrativo, fotocopiado e impresión	\$0.00	\$0.00	\$86,109.23	\$0.00	\$86,109.23	\$0.00
D	5133-3381	Servicios de vigilancia	\$0.00	\$0.00	\$497,280.40	\$0.00	\$497,280.40	\$0.00
D	5133-3391	Servicios profesionales, científicos y técnicos integrales	\$0.00	\$0.00	\$169,370.04	\$0.00	\$169,370.04	\$0.00
D	5134	SERVICIOS FINANCIEROS, BANCARIOS Y COMERCIALES	\$0.00	\$0.00	\$307,544.95	\$0.00	\$307,544.95	\$0.00
D	5134-3411	Servicios financieros y bancarios	\$0.00	\$0.00	\$45,781.44	\$0.00	\$45,781.44	\$0.00
D	5134-3431	Servicios de recaudación, traslado y custodia de valores	\$0.00	\$0.00	\$11,944.32	\$0.00	\$11,944.32	\$0.00
D	5134-3451	Seguro de bienes patrimoniales	\$0.00	\$0.00	\$249,819.19	\$0.00	\$249,819.19	\$0.00
D	5135	SERVICIOS DE INSTALACIÓN, REPARACIÓN, MANTENIMIENTO Y CONSERVACIÓN	\$0.00	\$0.00	\$2,282,439.48	\$0.00	\$2,282,439.48	\$0.00
D	5135-3511	Conservación y mantenimiento menor de inmuebles	\$0.00	\$0.00	\$913,117.98	\$0.00	\$913,117.98	\$0.00
D	5135-3531	Instalación, reparación y mantenimiento de equipo de cómputo y tecnologías de la información	\$0.00	\$0.00	\$20,000.00	\$0.00	\$20,000.00	\$0.00
D	5135-3551	Reparación y mantenimiento de equipo de transporte	\$0.00	\$0.00	\$43,553.40	\$0.00	\$43,553.40	\$0.00
D	5135-3571	Instalación, reparación y mantenimiento de maquinaria, otros equipos y herramienta	\$0.00	\$0.00	\$99,878.12	\$0.00	\$99,878.12	\$0.00
D	5135-3581	Servicios de limpieza y manejo de desechos	\$0.00	\$0.00	\$1,205,889.98	\$0.00	\$1,205,889.98	\$0.00
D	5137	SERVICIOS DE TRASLADO Y VIÁTICOS	\$0.00	\$0.00	\$45,710.21	\$0.00	\$45,710.21	\$0.00
D	5137-3711	Pasajes aéreos	\$0.00	\$0.00	\$3,449.15	\$0.00	\$3,449.15	\$0.00
D	5137-3721	Pasajes terrestres	\$0.00	\$0.00	\$3,612.44	\$0.00	\$3,612.44	\$0.00
D	5137-3751	Viáticos en el país	\$0.00	\$0.00	\$38,648.62	\$0.00	\$38,648.62	\$0.00
D	5138	SERVICIOS OFICIALES	\$0.00	\$0.00	\$22,031.03	\$0.00	\$22,031.03	\$0.00
D	5138-3821	Gastos de orden social y cultural	\$0.00	\$0.00	\$21,551.64	\$0.00	\$21,551.64	\$0.00
D	5138-3851	Gastos de representación	\$0.00	\$0.00	\$479.39	\$0.00	\$479.39	\$0.00
D	5139	OTROS SERVICIOS GENERALES	\$0.00	\$0.00	\$736,829.10	\$0.00	\$736,829.10	\$0.00
D	5139-3921	Impuestos y derechos	\$0.00	\$0.00	\$48,472.10	\$0.00	\$48,472.10	\$0.00
D	5139-3981	Impuesto sobre nóminas y otros que se deriven de una relación laboral	\$0.00	\$0.00	\$688,357.00	\$0.00	\$688,357.00	\$0.00
D	5200	TRANSFERENCIAS, ASIGNACIONES, SUBSIDIOS Y OTRAS AYUDAS	\$0.00	\$0.00	\$2,701,071.21	\$0.00	\$2,701,071.21	\$0.00
D	5240	AYUDAS SOCIALES	\$0.00	\$0.00	\$1,099,570.30	\$0.00	\$1,099,570.30	\$0.00
D	5242	BECAS	\$0.00	\$0.00	\$1,099,570.30	\$0.00	\$1,099,570.30	\$0.00
D	5242-4421	Becas y otras ayudas para programas de capacitación	\$0.00	\$0.00	\$639,054.30	\$0.00	\$639,054.30	\$0.00
D	5242-4423	BECAS TRABAJADORES E HIJOS	\$0.00	\$0.00	\$460,516.00	\$0.00	\$460,516.00	\$0.00
D	5250	PENSIONES Y JUBILACIONES	\$0.00	\$0.00	\$1,601,500.91	\$0.00	\$1,601,500.91	\$0.00
D	5251	PENSIONES	\$0.00	\$0.00	\$1,409,197.91	\$0.00	\$1,409,197.91	\$0.00
D	5251-4511	Pensiones	\$0.00	\$0.00	\$1,409,197.91	\$0.00	\$1,409,197.91	\$0.00
D	5252	JUBILACIONES	\$0.00	\$0.00	\$192,303.00	\$0.00	\$192,303.00	\$0.00

# UNIVERSIDAD TECNOLÓGICA DE SAN JUAN DEL RÍO QUERETARO

**Balanza de Comprobación del 01/ene./2024 al 31/mar./2024**

**Cuentas con saldos y movimientos acumulado. (De la cuenta: 1000 a la 8000)**

Usu: alfonso  
Rep: rptBalanzaComprobacion

Fecha y hora de Impresión  
26/mar./2024  
04:51 p. m.

Nat.	Cuenta	Nombre de la cuenta	SALDO ANTERIOR				MOVIMIENTOS				SALDO ACTUAL	
			DEUDOR	ACREEDOR	DEUDOR	ACREEDOR	DEUDOR	ACREEDOR	DEUDOR	ACREEDOR		
D	5252-4521	Jubilaciones	\$0.00	\$0.00	\$192,303.00	\$0.00	\$0.00	\$192,303.00	\$0.00	\$0.00	\$0.00	\$0.00
D	5500	OTROS GASTOS Y PÉRDIDAS EXTRAORDINARIAS	\$0.00	\$0.00	\$2,093,344.16	\$0.00	\$0.00	\$2,093,344.16	\$0.00	\$0.00	\$0.00	\$0.00
D	5510	ESTIMACIONES, DEPRECIACIONES, DETERIOROS, OBSOLESCENCIA Y AMORTIZACIONES	\$0.00	\$0.00	\$2,093,344.16	\$0.00	\$0.00	\$2,093,344.16	\$0.00	\$0.00	\$0.00	\$0.00
D	5513	DEPRECIACIÓN DE BIENES INMUEBLES	\$0.00	\$0.00	\$501,442.67	\$0.00	\$0.00	\$501,442.67	\$0.00	\$0.00	\$0.00	\$0.00
D	5513-56327	AMPLIACION DE ALMACEN DE MANTENIMIENTO	\$0.00	\$0.00	\$3,043.65	\$0.00	\$0.00	\$3,043.65	\$0.00	\$0.00	\$0.00	\$0.00
D	5513-56329	UNIDAD DE INVESTIGACION	\$0.00	\$0.00	\$35,834.19	\$0.00	\$0.00	\$35,834.19	\$0.00	\$0.00	\$0.00	\$0.00
D	5513-56330	LABORATORIO DE MANUFACTURA AVANZADA	\$0.00	\$0.00	\$14,006.31	\$0.00	\$0.00	\$14,006.31	\$0.00	\$0.00	\$0.00	\$0.00
D	5513-56331	EDIFICIO G	\$0.00	\$0.00	\$123,252.42	\$0.00	\$0.00	\$123,252.42	\$0.00	\$0.00	\$0.00	\$0.00
D	5513-56332	EDIFICIO "D"	\$0.00	\$0.00	\$131,136.54	\$0.00	\$0.00	\$131,136.54	\$0.00	\$0.00	\$0.00	\$0.00
D	5513-56333	CAFETERIA UNIDAD ACADEMICA JALPAN	\$0.00	\$0.00	\$4,362.54	\$0.00	\$0.00	\$4,362.54	\$0.00	\$0.00	\$0.00	\$0.00
D	5513-56334	CANCHA DE USOS MULTIPLES	\$0.00	\$0.00	\$5,571.24	\$0.00	\$0.00	\$5,571.24	\$0.00	\$0.00	\$0.00	\$0.00
D	5513-56335	CANCHA DE FUTBOL SOCCER	\$0.00	\$0.00	\$51,885.00	\$0.00	\$0.00	\$51,885.00	\$0.00	\$0.00	\$0.00	\$0.00
D	5513-56336	MODULO B, EDIFICIO DE DOCENCIA AMP. "D"; LABORATORIO DE CONSTRUCCIÓN "Q"; CAFETERIA; ADECUACION ACCESO NORTE.	\$0.00	\$0.00	\$92,407.46	\$0.00	\$0.00	\$92,407.46	\$0.00	\$0.00	\$0.00	\$0.00
D	5513-56350	MODULO DE PANELES SOLARES	\$0.00	\$0.00	\$39,943.32	\$0.00	\$0.00	\$39,943.32	\$0.00	\$0.00	\$0.00	\$0.00
D	5515	DEPRECIACIÓN DE BIENES MUEBLES	\$0.00	\$0.00	\$1,591,901.49	\$0.00	\$0.00	\$1,591,901.49	\$0.00	\$0.00	\$0.00	\$0.00
D	5515-1	DEPRECIACIÓN DE MOBILIARIO Y EQUIPO DE ADMINISTRACIÓN	\$0.00	\$0.00	\$487,218.15	\$0.00	\$0.00	\$487,218.15	\$0.00	\$0.00	\$0.00	\$0.00
D	5515-1-511	MUEBLES DE OFICINA Y ESTANTERIA	\$0.00	\$0.00	\$114,728.98	\$0.00	\$0.00	\$114,728.98	\$0.00	\$0.00	\$0.00	\$0.00
D	5515-1-512	MUEBLES, EXCEPTO DE OFICINA Y ESTANTERIA	\$0.00	\$0.00	\$75,385.67	\$0.00	\$0.00	\$75,385.67	\$0.00	\$0.00	\$0.00	\$0.00
D	5515-1-515	EQUIPO DE COMPUTO Y DE TECNOLOGIA	\$0.00	\$0.00	\$287,825.91	\$0.00	\$0.00	\$287,825.91	\$0.00	\$0.00	\$0.00	\$0.00
D	5515-1-519	OTROS MOBILIARIOS Y EQUIPOS DE ADMINISTRACIÓN	\$0.00	\$0.00	\$9,277.59	\$0.00	\$0.00	\$9,277.59	\$0.00	\$0.00	\$0.00	\$0.00
D	5515-2	DEPRECIACIÓN DE MOBILIARIO Y EQUIPO EDUCACIONAL Y RECREATIVO	\$0.00	\$0.00	\$87,709.74	\$0.00	\$0.00	\$87,709.74	\$0.00	\$0.00	\$0.00	\$0.00
D	5515-2-521	EQUIPOS Y APARATOS AUDIOVISUALES	\$0.00	\$0.00	\$12,265.71	\$0.00	\$0.00	\$12,265.71	\$0.00	\$0.00	\$0.00	\$0.00
D	5515-2-522	APARATOS DEPORTIVOS	\$0.00	\$0.00	\$58,631.61	\$0.00	\$0.00	\$58,631.61	\$0.00	\$0.00	\$0.00	\$0.00
D	5515-2-523	CAMARAS FOTOGRAFICAS	\$0.00	\$0.00	\$10,107.93	\$0.00	\$0.00	\$10,107.93	\$0.00	\$0.00	\$0.00	\$0.00
D	5515-2-529	OTRO MOBILIARIO Y EQUIPO EDUCACIONAL Y RECREATIVO	\$0.00	\$0.00	\$6,704.49	\$0.00	\$0.00	\$6,704.49	\$0.00	\$0.00	\$0.00	\$0.00
D	5515-3	DEPRECIACIÓN DE EQUIPO E INSTRUMENTAL MÉDICO Y DE LABORATORIO	\$0.00	\$0.00	\$283,914.85	\$0.00	\$0.00	\$283,914.85	\$0.00	\$0.00	\$0.00	\$0.00
D	5515-3-532	INSTRUMENTAL MÉDICO Y DE LABORATORIO	\$0.00	\$0.00	\$283,914.85	\$0.00	\$0.00	\$283,914.85	\$0.00	\$0.00	\$0.00	\$0.00
D	5515-4	DEPRECIACIÓN DE EQUIPO DE TRANSPORTE	\$0.00	\$0.00	\$26,745.00	\$0.00	\$0.00	\$26,745.00	\$0.00	\$0.00	\$0.00	\$0.00
D	5515-4-541	VEHICULOS Y EQUIPO DE TERRESTRE	\$0.00	\$0.00	\$26,745.00	\$0.00	\$0.00	\$26,745.00	\$0.00	\$0.00	\$0.00	\$0.00
D	5515-6	DEPRECIACIÓN DE MAQUINARIA, OTROS EQUIPOS Y HERRAMIENTAS	\$0.00	\$0.00	\$706,313.75	\$0.00	\$0.00	\$706,313.75	\$0.00	\$0.00	\$0.00	\$0.00
D	5515-6-562	MAQUINARIA Y EQUIPO INDUSTRIAL	\$0.00	\$0.00	\$550,122.78	\$0.00	\$0.00	\$550,122.78	\$0.00	\$0.00	\$0.00	\$0.00
D	5515-6-564	SISTEMAS DE AIRE ACONDICIONADO, CALEFACCION Y DE REFRIGERACION	\$0.00	\$0.00	\$7,543.82	\$0.00	\$0.00	\$7,543.82	\$0.00	\$0.00	\$0.00	\$0.00
D	5515-6-565	EQUIPO DE COMUNICACION Y TELECOMUNICACION	\$0.00	\$0.00	\$322.44	\$0.00	\$0.00	\$322.44	\$0.00	\$0.00	\$0.00	\$0.00
D	5515-6-566	EQUIPOS DE GENERACION ELECTRICA, APARATOS Y ACCESORIOS ELECTRICOS	\$0.00	\$0.00	\$1,816.56	\$0.00	\$0.00	\$1,816.56	\$0.00	\$0.00	\$0.00	\$0.00



# UNIVERSIDAD TECNOLÓGICA DE SAN JUAN DEL RÍO QUERETARO

**Balanza de Comprobación del 01/ene./2024 al 31/mar./2024**  
Cuentas con saldos y movimientos acumulado. (De la cuenta: 1000 a la 8000)

Usu: alfonso  
Rep: rptBalanzaComprobacion

Fecha y hora de Impresión  
26/mar./2024  
04:51 p. m.

Nat.	Cuenta	Nombre de la cuenta	SALDO ANTERIOR		MOVIMIENTOS		SALDO ACTUAL	
			DEUDOR	ACREEDOR	DEUDOR	ACREEDOR	DEUDOR	ACREEDOR
D	5515-6-567	HERRAMIENTAS Y MAQUINAS-HERRAMIENTAS	\$0.00	\$0.00	\$146,508.15	\$0.00	\$146,508.15	\$0.00
D	7000	CUENTAS DE ORDEN CONTABLES	\$0.00	\$0.00	\$2,199.90	\$2,199.90	\$0.00	\$0.00
D	7400	JUICIOS	\$0.00	\$0.00	\$2,199.90	\$2,199.90	\$0.00	\$0.00
D	7410	DEMANDAS JUDICIALES EN PROCESO DE RESOLUCIÓN	\$0.00	\$0.00	\$2,199.90	\$0.00	\$1,797,199.90	\$0.00
D	7410-1	DEMANDAS JUDICIAL EN PROCESO DE RESOLUCIÓN	\$1,795,000.00	\$0.00	\$2,199.90	\$0.00	\$1,797,199.90	\$0.00
D	7410-1-03	EXP. 9701/2020/2 ROSA MARTHA RODRIGUEZ LEYVA	\$1,795,000.00	\$0.00	\$2,199.90	\$0.00	\$150,000.00	\$0.00
D	7410-1-04	EXP. 955/2020/2 LUIS LOPEZ JIMENEZ	\$150,000.00	\$0.00	\$0.00	\$0.00	\$245,000.00	\$0.00
D	7410-1-05	EXP. 1623/2021/2 LUVIN HERNANDEZ PERALTA	\$245,000.00	\$0.00	\$0.00	\$0.00	\$200,000.00	\$0.00
D	7410-1-06	EXP. 1627/2021/2 MANUEL HERNANDEZ PERALTA	\$200,000.00	\$0.00	\$0.00	\$0.00	\$200,000.00	\$0.00
D	7410-1-07	EXP. 1628/2021/2 ALICIA SALAZAR GARCIA	\$200,000.00	\$0.00	\$0.00	\$0.00	\$200,000.00	\$0.00
D	7410-1-08	EXP. 1624/2021/2 FLORIBERTO DE JESUS HERNANDEZ	\$200,000.00	\$0.00	\$0.00	\$0.00	\$200,000.00	\$0.00
D	7410-1-09	EXP. 1626/2021/2 TOMAS LARA REYES	\$200,000.00	\$0.00	\$0.00	\$0.00	\$200,000.00	\$0.00
D	7410-1-11	EXP. 28/2023-IL ERNESTO JAIME NETZAHUAL LOPEZ	\$400,000.00	\$0.00	\$0.00	\$0.00	\$400,000.00	\$0.00
D	7410-1-12	EXP. 133/2024/2 JESUS HAZAEL GARCIA GALLEGOS	\$0.00	\$0.00	\$2,199.90	\$0.00	\$2,199.90	\$0.00
A	7420	RESOLUCIÓN DE DEMANDAS EN PROCESO JUDICIAL	\$0.00	\$1,795,000.00	\$0.00	\$2,199.90	\$0.00	\$1,797,199.90
A	7420-1	RESOLUCIÓN DE DEMANDAS EN PROCESO JUDICIAL	\$0.00	\$1,795,000.00	\$0.00	\$2,199.90	\$0.00	\$1,797,199.90
A	7420-1-03	EXP. 9701/2020/2 ROSA MARTHA RODRIGUEZ LEYVA	\$0.00	\$150,000.00	\$0.00	\$0.00	\$0.00	\$150,000.00
A	7420-1-04	EXP. 955/2020/2 LUIS LOPEZ JIMENEZ	\$0.00	\$245,000.00	\$0.00	\$0.00	\$0.00	\$245,000.00
A	7420-1-05	EXP. 1623/2021/2 LUVIN HERNANDEZ PERALTA	\$0.00	\$200,000.00	\$0.00	\$0.00	\$0.00	\$200,000.00
A	7420-1-06	EXP. 1627/2021/2 MANUEL HERNANDEZ PERALTA	\$0.00	\$200,000.00	\$0.00	\$0.00	\$0.00	\$200,000.00
A	7420-1-07	EXP. 1628/2021/2 ALICIA SALAZAR GARCIA	\$0.00	\$200,000.00	\$0.00	\$0.00	\$0.00	\$200,000.00
A	7420-1-08	EXP. 1624/2021/2 FLORIBERTO DE JESUS HERNANDEZ	\$0.00	\$200,000.00	\$0.00	\$0.00	\$0.00	\$200,000.00
A	7420-1-09	EXP. 1626/2021/2 TOMAS LARA REYES	\$0.00	\$200,000.00	\$0.00	\$0.00	\$0.00	\$200,000.00
A	7420-1-11	EXP. 28/2023-IL ERNESTO JAIME NETZAHUAL LOPEZ	\$0.00	\$400,000.00	\$0.00	\$0.00	\$0.00	\$400,000.00
A	7420-1-12	EXP. 133/2024/2 JESUS HAZAEL GARCIA GALLEGOS	\$0.00	\$0.00	\$0.00	\$2,199.90	\$0.00	\$2,199.90
<b>Sumas =&gt;</b>			<b>\$585,473,851.52</b>	<b>\$585,473,851.52</b>	<b>\$591,445,635.39</b>	<b>\$591,445,635.39</b>	<b>\$729,278,699.50</b>	<b>\$729,278,699.50</b>

# UNIVERSIDAD TECNOLÓGICA DE SAN JUAN DEL RÍO QUERETARO

Balanza de Comprobación del 01/ene./2024 al 31/mar./2024  
Cuentas con saldos y movimientos acumulado. (De la cuenta: 1000 a la 8000)

Usu: alfonso  
Rep: rptBalanzaComprobacion

Fecha y hora de Impresión  
26/mar/2024  
04:51 p. m.

Nat.	Cuenta	Nombre de la cuenta	SALDO ANTERIOR		MOVIMIENTOS		SALDO ACTUAL	
			DEUDOR	ACREEDOR	DEUDOR	ACREEDOR	DEUDOR	ACREEDOR

M. en A. P. Fernando Filémon Ferrusca Ortiz  
Rector

L.A. Wendy América Maldonado Morales

Encargada del Despacho de la Dirección de Administración y Finanzas