

# ESTADOS FINANCIEROS

## AL 31 DE ENERO DEL 2022

Vo. Bo.

  
**C. PRIV. WENDY AMÉRICA MALDONADO  
MORALES**  
ENCARGADA DEL DESPACHO DE LA  
DIRECCIÓN DE ADMINISTRACIÓN Y FINANZAS

AUTORIZÓ

  
**M. EN A. P. FERNANDO FILEMÓN FERRUSCA  
ORTIZ**  
ENCARGADO DE DESPACHO DE RECTORÍA



Concepto	2022	2021
<b>INGRESOS Y OTROS BENEFICIOS</b>		
<b>Ingresos de la Gestión</b>	<b>940,046</b>	<b>21,953,178</b>
Impuestos	0	0
Cuotas y Aportaciones de Seguridad Social	0	0
Contribuciones de Mejoras	0	0
Derechos	0	0
Productos	875	51,796
Aprovechamientos	0	0
Ingresos por Venta de Bienes y Prestación de Servicios	939,171	21,901,383
<b>Participaciones, Aportaciones, Convenios, Incentivos Derivados de la Colaboración Fiscal, Fondos Distintos de Aportaciones, Transferencias, Asignaciones, Subsidios y Subvenciones, y Pensiones y Jubilaciones</b>	<b>7,300,600</b>	<b>153,046,616</b>
Participaciones, Aportaciones, Convenios, Incentivos Derivados de la Colaboración Fiscal, Fondos Distintos de Aportaciones	0	0
Transferencias, Asignaciones, Subsidios y Subvenciones, y Pensiones y Jubilaciones	7,300,600	153,046,616
<b>Otros Ingresos y Beneficios</b>	<b>0</b>	<b>229,420</b>
Ingresos Financieros	0	0
Incremento por Variación de Inventarios	0	0
Disminución del Exceso de Estimaciones por Pérdida o Deterioro u Obsolescencia	0	0
Disminución del Exceso de Provisiones	0	0
Otros Ingresos y Beneficios Varios	0	229,420
<b>Total de Ingresos y Otros Beneficios</b>	<b>8,240,646</b>	<b>175,229,214</b>
<b>GASTOS Y OTRAS PÉRDIDAS</b>		
<b>Gastos de Funcionamiento</b>	<b>8,818,152</b>	<b>156,956,667</b>
Servicios Personales	6,900,896	111,286,311
Materiales y Suministros	99,436	6,653,237
Servicios Generales	1,817,820	39,017,120
<b>Transferencias, Asignaciones, Subsidios y Otras Ayudas</b>	<b>389,056</b>	<b>6,991,494</b>
Transferencias Internas y Asignaciones al Sector Público	0	0
Transferencias al Resto del Sector Público	0	0
Subsidios y Subvenciones	0	0
Ayudas Sociales	53,234	2,964,712
Pensionamientos y Jubilaciones	335,822	4,026,783
Transferencias a Fideicomisos, Mandatos y Contratos Análogos	0	0
Transferencias a la Seguridad Social	0	0
Donativos	0	0
Transferencias al Exterior	0	0
<b>Participaciones y Aportaciones</b>	<b>0</b>	<b>0</b>
Participaciones	0	0
Aportaciones	0	0
Convenios	0	0
<b>Intereses, Comisiones y Otros Gastos de la Deuda Pública</b>	<b>0</b>	<b>0</b>
Intereses de la Deuda Pública	0	0
Comisiones de la Deuda Pública	0	0
Gastos de la Deuda Pública	0	0
Costo por Coberturas	0	0
Apoyos Financieros	0	0
<b>Otros Gastos y Pérdidas Extraordinarias</b>	<b>847,010</b>	<b>10,093,560</b>
Estimaciones, Depreciaciones, Deterioros, Obsolescencia y Amortizaciones	847,010	10,093,560
Provisiones	0	0
Disminución de Inventarios	0	0
Aumento por Insuficiencia de Estimaciones por Pérdida o Deterioro y Aumento por Insuficiencia de Provisiones	0	0
Otros Gastos	0	0
<b>Inversión Pública</b>	<b>0</b>	<b>0</b>
Inversión Pública no Capitalizable	0	0
<b>Total de Gastos y Otras Pérdidas</b>	<b>10,054,218</b>	<b>174,041,722</b>
<b>Resultados del Ejercicio (Ahorro/Desahorro)</b>	<b>-1,813,572</b>	<b>1,187,492</b>

Bajo protesta de decir verdad declaramos que los Estados Financieros y sus Notas son razonablemente correctos y responsabilidad del emisor

M. en A. P. Fernando Filemón Ferrusca Ortiz  
Encargado de Despacho de Rectoría

C. Priv. Wendy América Maldonado Morales  
Encargada de Despacho de Dirección de  
Administración y Finanzas

CONCEPTO	Año 2022	Año 2021	CONCEPTO	2022	2021
<b>ACTIVO</b>			<b>PASIVO</b>		
<b>Activo Circulante</b>			<b>Pasivo Circulante</b>		
Efectivo y Equivalentes	18,615,371	26,133,117	Cuentas por Pagar a Corto Plazo	2,628,185	7,079,288
Derechos a Recibir Efectivo o Equivalentes	63,462	0	Documentos por Pagar a Corto Plazo	0	0
Derechos a Recibir Bienes o Servicios	2,036,598	0	Porción a Corto Plazo de la Deuda Pública a Largo Plazo	0	0
Inventarios	0	0	Títulos y Valores a Corto Plazo	0	0
Almacenes	0	0	Pasivos Diferidos a Corto Plazo	0	0
Estimación por Pérdida o Deterioro de Activos Circulantes	0	0	Fondos y Bienes de Terceros en Garantía y/o Administración a Corto Plazo	0	0
Otros Activos Circulantes	0	0	Provisiones a Corto Plazo	0	0
<b>Total de Activos Circulantes</b>	<b>20,715,451</b>	<b>26,133,117</b>	Otros Pasivos a Corto Plazo	0	0
			<b>Total de Pasivos Circulantes</b>	<b>2,628,185</b>	<b>7,079,288</b>
<b>Activo No Circulante</b>			<b>Pasivo No Circulante</b>		
Inversiones Financieras a Largo Plazo	0	0	Cuentas por Pagar a Largo Plazo	0	0
Derechos a Recibir Efectivo o Equivalentes a Largo Plazo	0	0	Documentos por Pagar a Largo Plazo	0	0
Bienes Inmuebles, Infraestructura y Construcciones en Proceso	420,538,394	420,538,394	Deuda Pública a Largo Plazo	0	0
Bienes Muebles	132,221,455	132,221,455	Pasivos Diferidos a Largo Plazo	0	0
Activos Intangibles	1,023,683	1,023,683	Fondos y Bienes de Terceros en Garantía y/o en Administración a Largo Plazo	0	0
Depreciación, Deterioro y Amortización Acumulada de Bienes	-47,798,845	-46,949,982	Provisiones a Largo Plazo	0	0
Activos Diferidos	51,866	51,866	<b>Total de Pasivos No Circulantes</b>	<b>0</b>	<b>0</b>
Estimación por Pérdida o Deterioro de Activos no Circulantes	0	0	<b>Total del Pasivo</b>	<b>2,628,185</b>	<b>7,079,288</b>
Otros Activos no Circulantes	0	0	<b>HACIENDA PÚBLICA/ PATRIMONIO</b>		
<b>Total de Activos No Circulantes</b>	<b>506,038,552</b>	<b>506,885,416</b>	<b>Hacienda Pública/Patrimonio Contribuido</b>		
<b>Total del Activo</b>	<b>526,752,003</b>	<b>533,018,533</b>	Aportaciones	218,408,129	216,408,129
			Donaciones de Capital	217,629,129	217,629,129
			Actualización de la Hacienda Pública / Patrimonio	779,000	779,000
			<b>Hacienda Pública/Patrimonio Generado</b>	<b>305,715,690</b>	<b>307,831,116</b>
			Resultados del Ejercicio (Ahorro / Desahorro)	-1,813,572	1,187,492
			Resultados de Ejercicios Anteriores	49,039,279	47,853,841
			Revalúos	257,064,619	257,064,619
			Reservas	1,425,364	1,425,364
			Rectificaciones de Resultados de Ejercicios Anteriores	0	0
			<b>Exceso o Insuficiencia en la Actualización de la Hacienda Pública/Patrimonio</b>	<b>0</b>	<b>0</b>
			Resultado por Posición Monetaria	0	0
			Resultado por Tenencia de Activos no Monetarios	0	0
			<b>Total Hacienda Pública/ Patrimonio</b>	<b>524,123,818</b>	<b>525,939,245</b>
			<b>Total del Pasivo y Hacienda Pública / Patrimonio</b>	<b>526,752,003</b>	<b>533,018,533</b>

Bajo protesta de decir verdad declaramos que los Estados Financieros y sus Notas son razonablemente correctos y responsabilidad del emisor

M. en A. P. Fernando Filemón Ferrusca Ortiz  
Encargado de Despacho de Rectoría

C. Priv. Wendy América Maldonado Morales  
Encargada de Despacho de Dirección de Administración y Finanzas

Concepto	Hacienda Pública/Patrimonio Contribuido	Hacienda Pública/Patrimonio Generado de Ejercicios Anteriores	Hacienda Pública/Patrimonio Generado del Ejercicio	Exceso o Insuficiencia en la Actualización de la Hacienda Pública / Patrimonio	TOTAL
<b>HACIENDA PÚBLICA/PATRIMONIO CONTRIBUIDO NETO DE 2021</b>					
Aportaciones	218,408,129				218,408,129
Donaciones de Capital	217,629,129				217,629,129
Actualización de la Hacienda Pública/Patrimonio	779,000				779,000
	0				0
<b>HACIENDA PÚBLICA / PATRIMONIO GENERADO NETO DE 2021</b>		306,343,624	1,187,492		307,531,116
Resultados del Ejercicio (Ahorro/Desahorro)			1,187,492		1,187,492
Resultados de Ejercicios Anteriores		47,853,641			47,853,641
Reservas		257,064,619		0	257,064,619
Rectificaciones de Resultados de Ejercicios Anteriores		1,425,364			1,425,364
		0			0
<b>EXCESO O INSUFICIENCIA EN LA ACTUALIZACIÓN DE LA HACIENDA PÚBLICA/ PATRIMONIO NETO DE 2021</b>					
Resultado por Posición Monetaria				0	0
Resultado por Tenencia de Activos no Monetarios				0	0
				0	0
<b>HACIENDA PÚBLICA / PATRIMONIO NETO FINAL DE 2021</b>	218,408,129	306,343,624	1,187,492	0	525,939,245
<b>CAMBIOS EN LA HACIENDA PÚBLICA/PATRIMONIO CONTRIBUIDO NETO DE 2022</b>					
Aportaciones	0				0
Donaciones de Capital	0				0
Actualización de la Hacienda Pública/Patrimonio	0				0
<b>VARIACIONES DE LA HACIENDA PÚBLICA / PATRIMONIO GENERADO NETO DE 2022</b>		1,185,638	-3,001,064		-1,815,426
Resultados del Ejercicio (Ahorro/Desahorro)			-1,813,572		-1,813,572
Resultados de Ejercicios Anteriores		1,185,638	-1,187,492		-1,854
Reservas		0	0	0	0
Rectificaciones de Resultados de Ejercicios Anteriores		0	0	0	0
<b>CAMBIOS EN EL EXCESO O INSUFICIENCIA EN LA ACTUALIZACIÓN DE LA HACIENDA PÚBLICA/ PATRIMONIO NETO DE 2022</b>				0	0
Resultado por Posición Monetaria				0	0
Resultado por Tenencia de Activos no Monetarios				0	0
<b>HACIENDA PÚBLICA / PATRIMONIO NETO FINAL DE 2022</b>	218,408,129	307,529,262	-1,813,572	0	524,123,818

Bajo protesta de decir verdad declaramos que los Estados Financieros y sus Notas son razonablemente correctos y responsabilidad del emisor

M. en A. P. Ferrnando Filemón Ferrusca Ortiz  
Encargado de Despacho de Rectoría

C. Priv. Wendy América Maldonado Morales  
Encargada de Despacho de Dirección de Administración y Finanzas

Concepto	Origen	Aplicación
<b>ACTIVO</b>	<b>8,366,610</b>	<b>2,100,080</b>
<b>Activo Circulante</b>	<b>7,517,746</b>	<b>2,100,080</b>
Efectivo y Equivalentes	7,517,746	0
Derechos a Recibir Efectivo o Equivalentes	0	63,482
Derechos a Recibir Bienes o Servicios	0	2,036,598
Inventarios	0	0
Almacenes	0	0
Estimación por Pérdida o Deterioro de Activos Circulantes	0	0
Otros Activos Circulantes	0	0
<b>Activo No Circulante</b>	<b>848,864</b>	<b>0</b>
Inversiones Financieras a Largo Plazo	0	0
Derechos a Recibir Efectivo o Equivalentes a Largo Plazo	0	0
Bienes Inmuebles, Infraestructura y Construcciones en Proceso	0	0
Bienes Muebles	0	0
Activos Intangibles	0	0
Depreciación, Deterioro y Amortización Acumulada de Bienes	848,864	0
Activos Diferidos	0	0
Estimación por Pérdida o Deterioro de Activos no Circulantes	0	0
Otros Activos no Circulantes	0	0
<b>PASIVO</b>	<b>0</b>	<b>4,451,104</b>
<b>Pasivo Circulante</b>	<b>0</b>	<b>4,451,104</b>
Cuentas por Pagar a Corto Plazo	0	4,451,104
Documentos por Pagar a Corto Plazo	0	0
Porción a Corto Plazo de la Deuda Pública a Largo Plazo	0	0
Títulos y Valores a Corto Plazo	0	0
Pasivos Diferidos a Corto Plazo	0	0
Fondos y Bienes de Terceros en Garantía y/o Administración a Corto Plazo	0	0
Provisiones a Corto Plazo	0	0
Otros Pasivos a Corto Plazo	0	0
<b>Pasivo No Circulante</b>	<b>0</b>	<b>0</b>
Cuentas por Pagar a Largo Plazo	0	0
Documentos por Pagar a Largo Plazo	0	0
Deuda Pública a Largo Plazo	0	0
Pasivos Diferidos a Largo Plazo	0	0
Fondos y Bienes de Terceros en Garantía y/o en Administración a Largo Plazo	0	0
Provisiones a Largo Plazo	0	0
<b>HACIENDA PÚBLICA/ PATRIMONIO</b>	<b>1,185,638</b>	<b>3,001,064</b>
<b>Hacienda Pública/Patrimonio Contribuido</b>	<b>0</b>	<b>0</b>
Aportaciones	0	0
Donaciones de Capital	0	0
Actualización de la Hacienda Pública / Patrimonio	0	0
<b>Hacienda Pública/Patrimonio Generado</b>	<b>1,185,638</b>	<b>3,001,064</b>
Resultados del Ejercicio (Ahorro / Desahorro)	0	3,001,064
Resultados de Ejercicios Anteriores	1,185,638	0
Revalúos	0	0
Reservas	0	0
Rectificaciones de Resultados de Ejercicios Anteriores	0	0
<b>Exceso o Insuficiencia en la Actualización de la Hacienda Pública/Patrimonio</b>	<b>0</b>	<b>0</b>
Resultado por Posición Monetaria	0	0
Resultado por Tenencia de Activos no Monetarios	0	0

Bajo protesta de decir verdad declaramos que los Estados Financieros y sus Notas son razonablemente correctos y responsabilidad del emisor

M. en A. P. Fernando Filemón Ferrusca Ortiz  
Encargado de Despacho de Rectoría

C. Priv. Wendy América Maldonado Morales  
Encargada de Despacho de Dirección de  
Administración y Finanzas

Concepto	2022	2021
<b>Flujos de Efectivo de las Actividades de Operación</b>		
<b>Origen</b>	<b>8,186,104</b>	<b>175,229,214</b>
Impuestos	0	0
Cuotas y Aportaciones de Seguridad Social	0	0
Contribuciones de mejoras	0	0
Derechos	0	0
Productos	875	51,796
Aprovechamientos	0	0
Ingresos por Venta de Bienes y Prestación de Servicios	884,629	22,130,803
Participaciones, Aportaciones, Convenios, Incentivos Derivados de la Colaboración Fiscal y Fondos Distintos de Aportaciones	0	0
Transferencias, Asignaciones, Subsidios y Subvenciones, y Pensiones y Jubilaciones	7,300,600	153,046,616
Otros Orígenes de Operación	0	0
<b>Aplicación</b>	<b>15,703,850</b>	<b>166,289,994</b>
Servicios Personales	6,900,896	109,151,656
Materiales y Suministros	99,436	6,653,237
Servicios Generales	1,705,432	38,127,934
Transferencias Internas y Asignaciones al Sector Público	0	0
Transferencias al resto del Sector Público	0	0
Subsidios y Subvenciones	0	0
Ayudas Sociales	53,234	2,964,712
Pensiones y Jubilaciones	335,822	4,026,783
Transferencias a Fideicomisos, Mandatos y Contratos Análogos	0	0
Transferencias a la Seguridad Social	0	0
Donativos	0	0
Transferencias al Exterior	0	0
Participaciones	0	0
Aportaciones	0	0
Convenios	0	0
Otras Aplicaciones de Operación	6,609,030	5,365,674
<b>Flujos Netos de Efectivo por Actividades de Operación</b>	<b>-7,517,746</b>	<b>8,939,220</b>
<b>Flujos de Efectivo de las Actividades de Inversión</b>		
<b>Origen</b>	<b>0</b>	<b>0</b>
Bienes Inmuebles, Infraestructura y Construcciones en Proceso	0	0
Bienes Muebles	0	0
Otros Orígenes de Inversión	0	0
<b>Aplicación</b>	<b>0</b>	<b>6,349,286</b>
Bienes Inmuebles, Infraestructura y Construcciones en Proceso	0	0
Bienes Muebles	0	6,349,286
Otras Aplicaciones de Inversión	0	0
<b>Flujos Netos de Efectivo por Actividades de Inversión</b>	<b>0</b>	<b>-6,349,286</b>
<b>Flujo de Efectivo de las Actividades de Financiamiento</b>		
<b>Origen</b>	<b>0</b>	<b>0</b>
Endeudamiento Neto	0	0
Interno	0	0
Externo	0	0
Otros Orígenes de Financiamiento	0	0
<b>Aplicación</b>	<b>0</b>	<b>0</b>
Servicios de la Deuda	0	0
Interno	0	0
Externo	0	0
Otras Aplicaciones de Financiamiento	0	0
<b>Flujos netos de Efectivo por Actividades de Financiamiento</b>	<b>0</b>	<b>0</b>
<b>Incremento/Disminución Neta en el Efectivo y Equivalentes al Efectivo</b>	<b>-7,517,746</b>	<b>2,589,934</b>
<b>Efectivo y Equivalentes al Efectivo al inicio del Ejercicio</b>	<b>26,133,117</b>	<b>23,543,184</b>
<b>Efectivo y Equivalentes al Efectivo al final del Ejercicio</b>	<b>18,615,371</b>	<b>26,133,117</b>

Bajo protesta de decir verdad declaramos que los Estados Financieros y sus Notas son razonablemente correctos y responsabilidad del emisor

M. en A. P. Fernando Filemón Ferrusca Ortiz  
Encargado de Despacho de Rectoría

C. Priv. Wendy América Maldonado Morales  
Encargada de Despacho de Dirección de  
Administración y Finanzas

UNIVERSIDAD TECNOLÓGICA DE SAN JUAN DEL RÍO  
Estado Analítico del Activo  
Del 1 de Enero al 31 de Enero de 2022  
(Pesos)

Concepto	Saldo Inicial 1	Cargos del Periodo 2	Abonos del Periodo 3	Saldo Final 4 = (1+2-3)	Variación del Periodo (4-1)
<b>ACTIVO</b>					
<b>Activo Circulante</b>	<b>26,133,117</b>	<b>22,246,976</b>	<b>27,664,642</b>	<b>20,715,451</b>	<b>-5,417,666</b>
Efectivo y Equivalentes					
Derechos a Recibir Efectivo o Equivalentes	26,133,117	11,536,814	19,054,561	18,615,371	-7,517,746
Derechos a Recibir Bienes o Servicios	0	8,255,776	8,192,294	63,482	63,482
Inventarios	0	2,454,386	417,788	2,036,598	2,036,598
Almacenes	0	0	0	0	0
Estimación por Pérdida o Deterioro de Activos Circulantes	0	0	0	0	0
Otros Activos Circulantes	0	0	0	0	0
<b>Activo No Circulante</b>	<b>506,885,416</b>	<b>0</b>	<b>848,864</b>	<b>506,036,552</b>	<b>-848,864</b>
Inversiones Financieras a Largo Plazo	0	0	0	0	0
Derechos a Recibir Efectivo o Equivalentes a Largo Plazo	0	0	0	0	0
Bienes Inmuebles, Infraestructura y Construcciones en Proceso	420,538,394	0	0	420,538,394	0
Bienes Muebles	132,221,455	0	0	132,221,455	0
Activos Intangibles	1,023,683	0	0	1,023,683	0
Depreciación, Deterioro y Amortización Acumulada de Bienes	-46,949,982	0	848,864	-47,798,845	-848,864
Activos Diferidos	51,866	0	0	51,866	0
Estimación por Pérdida o Deterioro de Activos no Circulantes	0	0	0	0	0
Otros Activos no Circulantes	0	0	0	0	0
<b>TOTAL DEL ACTIVO</b>	<b>533,018,533</b>	<b>22,246,976</b>	<b>28,513,506</b>	<b>526,752,003</b>	<b>-6,266,530</b>

Bajo protesta de decir verdad declaramos que los Estados Financieros y sus Notas son razonablemente correctos y responsabilidad del emisor

M. en A. P. Fernando Filemón Ferrusca Ortiz  
Encargado de Despacho de Rectoría

C. Priv. Wendy América Maldonado Morales  
Encargada de Despacho de Dirección de Administración y Finanzas



**UNIVERSIDAD TECNOLÓGICA DE SAN JUAN DEL RÍO**  
**Estado Analítico de la Deuda y Otros Pasivos**  
**Del 1 de Enero al 31 de Enero de 2022**  
**(Pesos)**

Denominación de las Deudas	Moneda de Contratación	Institución o País Acreedor	Saldo Inicial del Periodo	Saldo Final del Periodo
<b>DEUDA PÚBLICA</b>				
<b>Corto Plazo</b>				
<b>Deuda Interna</b>				
Instituciones de Crédito	Peso	México	0	0
Títulos y Valores	Peso	México	0	0
Arrendamientos Financieros	Peso	México	0	0
<b>Deuda Externa</b>				
Organismos Financieros Internacionales	Peso	México	0	0
Deuda Bilateral	Peso	México	0	0
Títulos y Valores	Peso	México	0	0
Arrendamientos Financieros	Peso	México	0	0
<b>Subtotal a Corto Plazo</b>			<b>0</b>	<b>0</b>
<b>Largo Plazo</b>				
<b>Deuda Interna</b>				
Instituciones de Crédito	Peso	México	0	0
Títulos y Valores	Peso	México	0	0
Arrendamientos Financieros	Peso	México	0	0
<b>Deuda Externa</b>				
Organismos Financieros Internacionales	Peso	México	0	0
Deuda Bilateral	Peso	México	0	0
Títulos y Valores	Peso	México	0	0
Arrendamientos Financieros	Peso	México	0	0
<b>Subtotal a Largo Plazo</b>			<b>0</b>	<b>0</b>
<b>Otros Pasivos</b>				
	Peso	México	7,079,288	2,628,185
<b>Total Deuda y Otros Pasivos</b>			<b>7,079,288</b>	<b>2,628,185</b>

Bajo protesta de decir verdad declaramos que los Estados Financieros y sus Notas son razonablemente correctos y responsabilidad del emisor

M. en A. P. Fernando Filemón Ferrusca Ortiz  
 Encargado de Despacho de Rectoría

C. Priv. Wendy América Maldonado Morales  
 Encargada de Despacho de Dirección de  
 Administración y Finanzas



**Informe de Pasivos Contingentes**  
**Del 1 de Enero al 31 de Enero de 2022**  
**(Pesos)**

"En cumplimiento a lo dispuesto en los artículos 46, fracción I, inciso d, y 52 de la Ley General de Contabilidad Gubernamental, y de conformidad con lo establecido en el capítulo VII, numeral III, inciso g) del Manual de Contabilidad Gubernamental emitido por el CONAC, el ente público informa lo siguiente:"

Juicio	Concepto	Importe
001/2018/2	Juicio Ordinario Laboral: Myrna Escalona Vs Utsjr	\$142,000.00
377/2017/1	Juicio Ordinario Laboral: Marco Antonio Zamora Vs Utsjr	\$621,377.80
9701/2020/2	Juicio Ordinario Laboral: Rosa Martha Rodriguez Leyva Vs Utsjr	\$150,000.00
955/2020/2	Juicio Ordinario Laboral: Luis Lopez Jimenez Vs Utsjr	\$245,000.00
1623/2021/2	Juicio Ordinario Laboral: Luvin Hernández Peralta Vs Utsjr	\$200,000.00
1627/2021/2	Juicio Ordinario Laboral: Manuel Hernández Peralta Vs Utsjr	\$200,000.00
1628/2021/2	Juicio Ordinario Laboral: Alicia Salazar García Vs Utsjr	\$200,000.00
1624/2021/2	Juicio Ordinario Laboral: Floriberto De Jesús Hernández Vs Utsjr	\$200,000.00
1626/2021/2	Juicio Ordinario Laboral: Tomas Lara Reyes Vs Utsjr	\$200,000.00
	Estudio Actuarial (Plan de pensiones, prima de antigüedad e indemnización)	\$108,706,864.64
	<b>TOTAL</b>	<b>\$110,865,242.44</b>

Bajo protesta de decir verdad declaramos que los Estados Financieros y sus Notas son razonablemente correctos y responsabilidad del emisor

  
M. en A. P. Fernando Filemón Ferrusca Ortiz  
Encargado de Despacho de Rectoría

  
C. Priv. Wendy América Maldonado Morales  
Encargada del Despacho de la Dirección de Administración y Finanzas

A efectos de cumplir con los ordenamientos contenidos en los artículos 46 y 49 de la Ley General de Contabilidad Gubernamental (LGCG), así como la normatividad emitida por el Consejo Nacional de Armonización Contable (CONAC), a continuación, se presentan las notas a los estados financieros al 31 DE ENERO DE 2022, mismas que se describen y enumeran de la siguiente manera:

- a) Notas de Desglose
- b) Notas de Memoria
- c) Notas de Gestión Administrativa

a) NOTAS DE DESGLOSE:

l) Notas al estado de situación financiera

**ACTIVO**

**Efectivo y equivalentes**

1. La Universidad Tecnológica de San Juan del Río mantiene en este rubro principalmente en depósitos bancarios en cuentas de cheques e inversiones en valores a corto plazo, de gran liquidez fácilmente convertibles en efectivo y sujetos a riesgos poco significativos de cambios en valor, al 31 DE ENERO DE 2022 el efectivo y equivalentes se integran como sigue:

Fondos con Afectación Específica	Tipo	Monto
EFFECTIVO	FEDERAL/PROPIOS	\$ 53,000.00
CTA_0104777670 (PROPIOS REFERENCIADOS)	PROPIOS	\$ 2,504,393.08
CTA_0111591177 (SERVICIOS TECNOLOGICOS)	PROPIOS	\$ 106,611.57
CTA_0111591134 (APOYO ESTADIAS)	PROPIOS	\$ 18,745.05
CTA_65506842168 (NOMINA HONORARIOS)	ESTATAL	\$ 11,251.73
CTA_65506881327 (ING. PROPIOS)	PROPIOS	\$ 1,290,132.50
CTA_65507879643 (ESTATAL 2020)	ESTATAL	\$ 469,172.65
CTA_65508434315 (ESTATAL 2021)	ESTATAL	\$ 610,773.63
CTA_65508454383 (FEDERAL 2021)	FEDERAL	\$ 192.51
CTA_65508994718 (ESTATAL 2021. FORTALECIMIENTO FINANCI ESTATAL	ESTATAL	\$ 6,937,089.82
CTA_65509056894 (ESTATAL POR CONVENIO 2022)	ESTATAL	\$ 334.30
CTA_65509065657 (ESTATAL 2022)	ESTATAL	\$ 4,950,000.00
CTA_0564248803 (PROMEP)	FEDERAL	\$ 775,004.79
CTA_0112860066 (PROYECTO VINCULACIÓN)	ETIQUETADO	\$ 53,634.59
CTA_0117827754 (LABORATORIO DE INNOVACIÓN ENERGETIC. ETIQUETADO		\$ 409,198.46
CTA_65-506782555 (CONTINGENCIAS)	ETIQUETADO	10,000.00
<b>T O T A L</b>		<b>18,199,534.68</b>

Así mismo se informa el tipo, monto y el plazo de las inversiones temporales, el cual es menor a tres meses al 31 DE ENERO DE 2022.

Inversiones Financieras	Tipo	Monto	Plazo
INV. SANTANDER(OBLIGACIONES LAB.)	INVERSIÓN	\$ 415,836.32	Diario
<b>Total</b>		<b>415,836.32</b>	

**Derechos a recibir efectivo y equivalentes y bienes o servicios:**

2. Corresponde integrar en este apartado por tipo de contribución, los montos al 31 DE ENERO DE 2022 que se encuentren pendientes de cobro y por recuperar de hasta cinco ejercicios anteriores. Así mismo, se informa los montos sujetos a algún tipo de juicio con una antigüedad a cinco ejercicios anteriores y la factibilidad de cobro.

Contribuciones pendientes de cobro y de recuperar hasta por cinco ejercicios	Tipo	Monto	Monto sujeto a Juicio mayor a cinco ejercicios	Factibilidad de cobro
Impuestos				
Cuotas y aportaciones de seguridad				
Contribuciones de mejoras				
Derechos				
Productos		NADA QUE MANIFESTAR		
Aprovechamientos				
Ingresos por venta de bienes y servicios				
Participaciones y Aportaciones				
Transferencias, Asignaciones, Subsidios y otras ayudas				
<b>TOTAL</b>				

3. Se informa de manera agrupada el monto al 31 DE ENERO DE 2022 de los derechos a recibir efectivo y equivalentes (excepto cuentas por cobrar de contribuciones o fideicomisos que se encuentren dentro de inversiones financieras, participaciones y aportaciones de capital en una desagregación por su vencimiento en días a 90, 180, menor o igual a 365 y mayor a 365. Adicionalmente se informa de las características cualitativas relevantes que les afectan a estas cuentas.



**UNIVERSIDAD TECNOLÓGICA DE SAN JUAN DEL RÍO**  
**NOTAS A LOS ESTADOS FINANCIEROS**  
**AL 31 DE ENERO DE 2022**

Derechos a recibir efectivo o equivalentes (excepto cuentas por cobrar de contribuciones o fideicomisos que se encuentran dentro de las inversiones financieras, participaciones y aportaciones de capital)	Monto	Características cualitativas
<b>a) Menor o igual a 90 días</b>		
CxC Venta de Bienes y Prestación de Servicios	0	
CXC CORTO PLAZO POR VENTA DE BIENES Y PRESTACIONES	\$ 54,542.00	CORRESPONDE A SERVICIOS TECNOLÓGICOS QUE OFRECE LA UTSJR, CON UNA FACTIBILIDAD DE COBRO DEL 100%.
OTRAS CUENTAS POR COBRAR	\$ 0.00	
DEUDORES DIVERSOS POR COBRAR A CORTO PLAZO	\$ 8,940.00	\$ 8,940.00: NIDER HASANI GASPAR TOVAR \$ 1,200.00: JOSÉ MANUEL OTORNO FIGUEROA \$ 1,200.00: SERGIO ALBERTO ZUBIA MORALES
Deudores por Anticipos de la Tesorería		
Préstamos Otorgados		
Otros Derechos a Recibir efectivo	\$ 0.00	
Sub-Total	63,482.00	
<b>b) Mayor a 90 y menor o igual a 180 días</b>		
CxC Venta de Bienes y Prestación de Servicios		
CxC Recurso Monetarios Federales Sustraídos o Ext.		
Deudores diversos		
Deudores por Anticipos de la Tesorería		
Préstamos Otorgados		
Otros Derechos a Recibir efectivo		
Sub-Total	0	
<b>c) Mayor a 180 días y menor o igual a 365 días</b>		
CxC Venta de Bienes y Prestación de Servicios		
CxC Recurso Monetarios Federales Sustraídos o Ext.		
Deudores diversos		
Deudores por Anticipos de la Tesorería		
Préstamos Otorgados		
Otros Derechos a Recibir efectivo		
Sub-Total	0	
<b>d) Mayor a 365 días</b>		
CxC Venta de Bienes y Prestación de Servicios	0	
CxC Recurso Monetarios Federales Sustraídos o Ext.		
Deudores diversos		
CXC ENTIDADES FEDERATIVAS Y MUNICIPIOS	\$ 0.00	
Préstamos Otorgados		
Otros Derechos a Recibir efectivo		
Sub-Total	0.00	
TOTAL	63,482.00	

3.1 Se informa de manera agrupada el monto al 31 DE ENERO DE 2022 de los derechos a recibir efectivo y equivalentes (excepto cuentas por cobrar de contribuciones o fideicomisos que se encuentren dentro de inversiones financieras, participaciones y aportaciones de capital en una desagregación por su vencimiento en días a 90, 180, menor o igual a 365 y mayor a 365. Adicionalmente se informa de las características cualitativas relevantes que les afectan a estas cuentas.

Derechos a Recibir Bienes o Servicios	Monto	Características Cualitativas
<b>a) Menor o igual a 90 días</b>		
ANTICIPO A PROVEEDORES POR ADQUISICIÓN DE BIENES Y PRESTACIÓN DE SERVICIOS A CORTO PLAZO	\$ 2,036,598.09	\$ 181,358.35: HANDLER SERVICIOS INDUSTRIALES Y DE LA CONSTRUCCION \$ 5,904.83: WEBTOOLS S.L. \$ 4,781.00: CORPORATIVO FISCAL DECADA, S.C. \$ 23,474.70: FERRITERIA SAN JUAN, S.A. DE C.V. \$ 215,431.72: XPIRE, SA DE CV \$ 219,738.68: MAPFRE MEXICO, S.A. \$ 15,000.00: FRANCISCO JAVIER CHACON MARTINEZ \$ 219,100.56: ESTANDAR PROFESIONAL EN CAPITAL HUMANO, S.C. \$ 202,235.07: HDI SEGUROS, S.A. DE C.V. \$ 7,308.00: MUREL CONSTRUCCIONES, S.A. DE C.V. \$ 588,918.20: MALTION CONSULTING, S.A. DE C.V. \$ 127,578.80: VIGILANCIA ESPECIALIZADA QUERETARO, S.A. DE C.V. \$ 3,485.00: DALIA RUZ ALVAREZ \$ 10,320.00: RIOJA ONDRAGONARRIAGA \$ 8,844.00: JUNTA DE AGUA POTABLE Y ALCANTARILLADO MUNICIPAL \$ 2,002.00: RESTAURANT PORTAL, SAN JUANENJE, S.A. DE C.V.
Anticipo a Proveedores por Adquisición de Bienes Inmuebles y Muebles	-	
Anticipo a Proveedores por Adquisición de Bienes Intangibles	-	
Anticipo a Contratistas por Obras Públicas	-	
Otros Derechos a Recibir Bienes o Servicios		
Sub-total	2,036,598.09	
<b>b) Menor a 90 días y menor o igual a 180 días</b>		
Anticipo a Proveedores por Adquisición de Bienes y Prestación de Servicios		
Anticipo a Proveedores por Adquisición de Bienes Inmuebles y Muebles		
Anticipo a Proveedores por Adquisición de Bienes Intangibles		
Anticipo a Contratistas por Obras Públicas		
Otros Derechos a Recibir Bienes o Servicios		
Sub-total	0	
<b>c) Menor a 180 días y menor o igual a 365 días</b>		
Anticipo a Proveedores por Adquisición de Bienes y Prestación de Servicios		
Anticipo a Proveedores por Adquisición de Bienes Inmuebles y Muebles		
Anticipo a Proveedores por Adquisición de Bienes Intangibles		
Anticipo a Contratistas por Obras Públicas		
Otros Derechos a Recibir Bienes o Servicios		
Sub-total	0	
TOTAL	2,036,598.09	

Bienes Disponibles para su Transformación o consumo (Inventarios)

4. Se clasifican como bienes disponibles para su transformación, aquellos que se encuentren dentro de la cuenta de inventarios. Esta nota aplica para aquellos entes públicos que realicen algún proceso de transformación y/o elaboración de bienes.

En la nota se informará del sistema de costeo y método de valuación aplicados a los inventarios, así como la conveniencia de su aplicación, dada la naturaleza de los mismos. Adicionalmente, se revelará el impacto en la información financiera por cambios en el método o sistema.

Cuenta de Inventario de Artículos de Transformación y/o Elaboración	Sistema de Conteo	Método de Valuación	Conveniencia del Método	Impacto Financiero por el Cambio de Método
Inventario de Mercancías para Venta Inventario de Mercancías Terminadas Inventario de Mercancías en Proceso de elaboración Inventario de Materia Primas, Materiales y Suministros para Producción Bienes en Tránsito			NADA QUE MANIFESTAR	

Se informa que no se cuenta con inventarios y por esta razón no se manifiestan cantidades en el recuadro 4 y 5.

5. De la cuenta de almacén se informa acerca de método de valuación, así como la conveniencia de su aplicación. Adicionalmente se revela el impacto en la información financiera por cambios en el método.

Cuenta de Almacén	Método de Valuación	Conveniencia del Método	Impacto Financiero por Cambio de Método
Materiales de Administración, Emisión de doctos. Y Artículos Oficiales Alimentos y Utensilios Materiales y Artículos de Construcción y de Reparación Productos Químicos, Farmacéuticos y de Laboratorio Combustibles, Lubricantes y Aditivos Vestuario, blancos, Prendas de Protección y Artículos Deportivos Materiales y Suministros de Seguridad Herramientas Refacciones y Accesorios Menores para Consumo		NADA QUE MANIFESTAR	

**Inversiones Financieras.**

6. De la cuenta de inversiones financieras, se considera los fideicomisos, se informará de estos, los recursos asignados por tipo, monto al 31 DE ENERO DE 2022 y características significativas que tengan o puedan tener alguna incidencia en las mismas.

Fideicomiso	Tipo	Monto	Características Significativas
Fideicomisos, Mandatos y Contratos Análogos del Poder Ejecutivo Fideicomisos, Mandatos y Contratos Análogos del Poder Legislativo Fideicomisos, Mandatos y Contratos Análogos del Poder Judicial Fideicomisos, Mandatos y Contratos Análogos Públicos no Empresariales y no Financieros Fideicomisos, Mandatos y Contratos Análogos Públicos Empresariales y no Financieros Fideicomisos, Mandatos y Contratos Análogos Públicos Financieros Fideicomisos, Mandatos y Contratos Análogos de Entidades Federativas Fideicomisos, Mandatos y Contratos Análogos de Municipios Fideicomisos, Mandatos y Contratos Análogos de Empresas Privadas y Particulares		NADA QUE MANIFESTAR	
<b>TOTAL</b>		<b>0</b>	

7. Se informa de las inversiones financieras, los saldos al 31 DE ENERO DE 2022 de las participaciones y aportaciones de capital

Participaciones y Aportaciones de Capital a Largo Plazo	Saldo
Participaciones y Aportaciones de Capital a Largo Plazo en el Sector Público Participaciones y Aportaciones de Capital a Largo Plazo en el Sector Privado Participaciones y Aportaciones de Capital a Largo Plazo en el Sector Externo	
<b>TOTAL</b>	<b>0</b>

**Bienes muebles, inmuebles e intangibles.**

8. Se informa de manera agrupada por cuenta, los rubros de bienes muebles, el monto al 31 DE ENERO DE 2022 de la depreciación del ejercicio y la acumulada, el método de depreciación, tasas aplicables y los criterios de aplicación de los mismos. Asimismo se informa de las características significativas del estado en que se encuentran los activos.

UNIVERSIDAD TECNOLÓGICA DE SAN JUAN DEL RÍO  
NOTAS A LOS ESTADOS FINANCIEROS  
AL 31 DE ENERO DE 2022

Cuenta de bienes muebles	Monto de depreciación del ejercicio	Monto de depreciación acumulada	Método de depreciación	Tasa aplicada	Criterio de aplicación	Características significativas del estado en que encuentren
Mobiliario y equipo de administración	349,848.93	\$ 22,875,237.29	Lineal	10 y 33.3 % anual	Emitido por CONAC	BUEN ESTADO
Mobiliario y equipo educacional y recreativo	43,199.60	\$ 2,290,059.96	Lineal	20 y 33.3 % anual	Emitido por CONAC	BUEN ESTADO
Equipo e instrumental médico y de laboratorio	68,830.84	\$ 811,510.96	Lineal	20% anual	Emitido por CONAC	BUEN ESTADO
Equipo de transporte	8,915.00	\$ 880,674.80	Lineal	20% anual	Emitido por CONAC	BUEN ESTADO
Equipo de defensa y seguridad	0.00	\$ .00	Lineal	20% anual	Emitido por CONAC	
Maquinaria, otros equipos y herramientas	239,870.56	\$ 14,041,431.21	Lineal	10% anual	Emitido por CONAC	BUEN ESTADO
Activos Biológicas	0.00	\$ 5,500.20	Lineal	20% anual	Emitido por CONAC	BUEN ESTADO
<b>TOTAL</b>	<b>710,564.93</b>	<b>40,904,414.42</b>				

8.1 Se informa de manera agrupada por cuenta, los rubros de bienes inmuebles, el monto al 31 DE ENERO DE 2022 de la depreciación del ejercicio y la acumulada, el método de depreciación, tasas aplicables y los criterios de aplicación de los mismos. Asimismo se informa de las características significativas del estado en que se encuentran los activos.

Cuenta de bienes inmuebles	Monto de depreciación del ejercicio	Monto de depreciación acumulada	Método de depreciación	Tasa aplicada	Criterio de aplicación	Características significativas del estado en que encuentran
Viviendas	0	0	Lineal	10 y 33.3 % anual	Emitido por CONAC	BUEN ESTADO
Edificios no Habitacionales	136,345.07	\$ 5,870,748.51	Lineal	20 y 33.3 % anual	Emitido por CONAC	BUEN ESTADO
Infraestructura	-	-	Lineal	20% anual	Emitido por CONAC	BUEN ESTADO
Otros bienes inmuebles	-	-	Lineal	20% anual	Emitido por CONAC	BUEN ESTADO
<b>TOTAL</b>	<b>136,345.07</b>	<b>5,870,748.51</b>				

Se informa que a partir de enero de 2019 se inició a depreciar los bienes inmuebles con los porcentajes que para tal efecto emana el CONAC conforme a los parámetros de vida útil.

9. Se informa de manera agrupada por cuenta, los rubros de activos intangibles, el monto al 31 DE ENERO DE 2022 de la depreciación del ejercicio y la acumulada, el método de depreciación, tasas aplicables y los criterios de aplicación de los mismos. Asimismo se informa de las características significativas del estado en que se encuentran los activos.

Cuenta de activos intangibles	Amortización acumulada del ejercicio	Amortización acumulada	Tasa aplicada	Método aplicado
Software	0	\$ 927,412.84	33.33% anual	Lineal
Patentes, marcas y derechos	0	0		Lineal
Licencias	0	\$ 96,269.72	33.33% anual	Lineal
<b>Total</b>	<b>0</b>	<b>1,023,682.56</b>		

Se informa que se aplico un importe de \$ 1,853.90 al concepto de amortización que se detectó su omisión afectando el patrimonio 2018 de la Institución.

#### Estimaciones y deterioros.

10. Se informa que la Universidad Tecnológica de San Juan del Río al 31 DE ENERO DE 2022 no cuenta con Estimación por Pérdida o Deterioro de Activos no Circulantes.

Cuenta	Criterios Utilizados para la Determinación de las estimaciones
Estimación por Pérdidas de Cuentas Incobrables de Documentos por Cobrar	Nada que Manifestar
Estimación por Pérdidas de Cuentas Incobrables de Deudores Diversos	Nada que Manifestar
Estimación por Pérdidas de Cuentas Incobrables de Ingresos por Cobrar	Nada que Manifestar
Estimación por Pérdidas de Cuentas Incobrables de Préstamos Otrorgados	Nada que Manifestar
Estimación por Pérdidas de Otras Cuentas Incobrables	Nada que Manifestar
Deterioro Acumulado de Activos Biológicos	Nada que Manifestar

#### Otros Activos.

11. De la cuenta de otros activos, se informa por tipo circulante y no circulante, los montos totales asociados al 31 DE ENERO DE 2022 y sus características cualitativas significativas que les impacten financieramente.

Cuenta	Monto Total	Características Cualitativas que Impacten Financieramente
<b>Activo Circulante</b>		
Bienes en Garantía	\$ 51,865.80	NO HAY IMPACTO FINANCIERO YA QUE SE RECUPERARÁ AL 100%
Bienes derivados de Embargos, Decomisos, Aseguramientos, y Dación en Pago.	\$ .00	
<b>Sub - Total</b>	<b>51,865.80</b>	
<b>Activo no Circulante</b>		
Bienes en Concesión		
Bienes en Arrendamiento Financiero		
Bienes en Comodato		
<b>Sub - Total</b>	<b>0</b>	
<b>Total</b>	<b>51,866</b>	

El importe de este rubro está integrado de C.F.E. \$ 48,435.80; Infra, s.a. de c.v. \$ 1,430.00 y Súper Servicio la Venta \$2,000.00



UNIVERSIDAD TECNOLÓGICA DE SAN JUAN DEL RÍO  
NOTAS A LOS ESTADOS FINANCIEROS  
AL 31 DE ENERO DE 2022

**PASIVO.**

1. Se informa el monto al 31 DE ENERO DE 2022 de las cuentas por pagar en una desagregación por su vencimiento en días a 90, 180 menor o igual a 365 días y mayor a 365 días. Asimismo, se informa sobre la factibilidad del pago de dichos pasivos

Cuentas por Pagar	Monto	Factibilidad de Pago
<b>a) Menor o igual a 90 días</b>		
<b>Servicios Personales por Pagar</b>	<b>\$ 315,036.84</b>	
REMUNERACIONES ADICIONALES Y ESPECIALES POR PAGAR A CORTO PLAZO	\$ 27.22	
INDEMNIZACIONES	\$ 287,756.96	
PRESTACIONES CONTRACTUALES	\$ 24,464.26	
ESTÍMULOS A SERVIDORES PÚBLICOS POR PAGAR A CORTO PLAZO	\$ 2,772.38	
<b>Proveedores por Pagar</b>	<b>\$ 628,647.00</b>	
MUNICIPIO DE SAN JUAN DEL RÍO	\$ 628,647.00	
Contratistas por Obras Públicas	\$ .00	
Participaciones y Aportaciones	\$ .00	
Transferencias Otorgadas	\$ .00	
Intereses, Comisiones y Otros Gastos de la Deuda Pública	\$ .00	
<b>Retenciones y contribuciones por Pagar</b>	<b>\$ 1,681,181.02</b>	
ISR 10% PROFESIONISTAS	\$ 107,525.58	
IM S.S. CUOTA OBRERO	\$ 200,149.09	
IMPUESTO SOBRE NÓMINAS Y OTROS QUE SE DERIVEN DE UNA RELACIÓN LABORAL	\$ 112,388.00	
I.S.R. RETENIDO POR SUELDOS Y SALARIOS	\$ 1,251,945.71	
OTRAS RETENCIONES Y CONTRIBUCIONES POR PAGAR A CP	\$ 9,172.64	
<b>Otras Cuentas por Pagar</b>	<b>\$ 3,320.00</b>	
KAREN AREL Y GARCIA SAUCEDO	\$ 3,320.00	
<b>Sub - Total</b>	<b>2,628,184.86</b>	
<b>b) Mayor a 90 días y menor a 180 días</b>		
Servicios Personales por Pagar		
Proveedores por Pagar		
Contratistas por Obras Públicas		
Participaciones y Aportaciones		
Transferencias Otorgadas		
Intereses, Comisiones y Otros Gastos de la Deuda Pública		
Retenciones y contribuciones por Pagar		
Devoluciones de la Ley de Ingresos		
Otras Cuentas por Pagar		
<b>Sub - Total</b>	<b>0</b>	
<b>c) Mayor a 180 días y menor o igual a 365 días</b>		
Servicios Personales por Pagar		
Proveedores por Pagar		
Contratistas por Obras Públicas		
Participaciones y Aportaciones		
Transferencias Otorgadas		
Intereses, Comisiones y Otros Gastos de la Deuda Pública		
Retenciones y contribuciones por Pagar		
Devoluciones de la Ley de Ingresos		
Otras Cuentas por Pagar		
<b>Sub - Total</b>	<b>0</b>	
<b>c) Mayor a 365 días</b>		
Proveedores por Pagar		
Contratistas por Obras Públicas		
<b>Sub - Total</b>	<b>0</b>	
<b>T o t a l</b>	<b>2,628,184.86</b>	

Se informa el monto al 31 DE ENERO DE 2022 de los documentos por pagar en una desagregación por su vencimiento en días a 90, 180 menor o igual a 365 días y mayor a 365 días. Asimismo, se informa sobre la factibilidad del pago de dichos pasivos.

Documentos por Pagar	Monto	Factibilidad de Pago
<b>a) Menor o igual a 90 días</b>		
Documentos Comerciales		
Documentos con Contratistas por Obras Públicas		
Otros Documentos por Pagar	0	
<b>Sub - Total</b>	<b>0</b>	
<b>b) Mayor a 90 días o igual a 180 días</b>		
Documentos Comerciales		
Documentos con Contratistas por Obras Públicas		
Otros Documentos por Pagar		
<b>Sub - Total</b>	<b>0</b>	
<b>c) Mayor a 180 días y menor o igual a 365 días</b>		
Documentos Comerciales		
Documentos con Contratistas por Obras Públicas		
Otros Documentos por Pagar		
<b>Sub - Total</b>	<b>0</b>	



**UNIVERSIDAD TECNOLÓGICA DE SAN JUAN DEL RÍO**  
**NOTAS A LOS ESTADOS FINANCIEROS**  
**AL 31 DE ENERO DE 2022**

d) Mayor a 365 días

Documentos Comerciales	
Documentos con Contratistas por Obras Públicas	
Otros Documentos por Pagar	
<b>Sub - Total</b>	0
<b>T o t a l</b>	0

2. Se informa de manera agrupada el monto al 31 DE ENERO DE 2022 de los recursos localizados en fondos de bienes de terceros en administración y/o garantía a corto y largo plazo. Así como la naturaleza de dichos recursos y sus características cualitativas significativas que les afecten o pudieran afectarles financieramente.

A Corto Plazo	Monto	Naturaleza	Características Cualitativas que Afecten Financieramente
Fondos en garantía			
Fondos en Administración			
Fondos de Fideicomisos		NADA QUE MANIFESTAR	
Otros Fondos de Terceros			
Valores y Bienes en Garantía			
<b>Sub - Total</b>	0		

A Largo Plazo	Monto	Naturaleza	Características Cualitativas que Afecten Financieramente
Fondos en garantía			
Fondos en Administración			
Fondos de Fideicomisos		NADA QUE MANIFESTAR	
Otros Fondos de Terceros			
Valores y Bienes en Garantía			
<b>Sub - Total</b>	0		
<b>T o t a l</b>	0		

3. Se informa de la cuenta de los pasivos diferidos y otros, su tipo, naturaleza y monto al 31 DE ENERO DE 2022. Asimismo, las características significativas que les impacten o pudieran impactarles financieramente.

Tipo	Monto	Naturaleza	Características Cualitativas que Afecten Financieramente
Créditos Diferidos			
Intereses Cobrados por Adelantado			
Fondos en Garantía a Largo Plazo			
Fondos Contingentes a Largo Plazo	\$ 0.00		CORRESPONDE A OBLIGACIONES LABORALES DE LA UTSJR CON DISPONIBILIDAD DEL 100 % (SIN AFECTACIÓN FINANCIERA)
<b>T o t a l</b>	0.00		

Se cuenta con un pasivo por la cantidad de \$ 1,425,363.75, como parte de Fondos Contingentes a Largo Plazo (Fondo de Obligaciones Laborales). Dicho fondo no se incrementa porque la Universidad no cuenta con remanentes para este efecto.

**II Notas al Estado de Actividades**

**INGRESOS DE GESTIÓN**

**Ingresos por Venta de Bienes y Servicios**

1. De los rubros de impuestos, cuotas y aportaciones de seguridad social, contribuciones de mejoras, derechos, productos, aprovechamientos, y de ingresos por venta de bienes y prestación de servicios, los cuales están armonizados con los rubros del Clasificador por Rubros de Ingresos, se informarán los montos totales y de cualquier característica significativa.

Participaciones, Aportaciones, Convenios, Incentivos Derivados de la Colaboración fiscal, Fondos distintos de Aportaciones, Transferencias, Asignaciones, Subsidios y Subvenciones, y Pensiones y Jubilaciones.

3. De los rubros de participaciones, aportaciones, convenios, incentivos derivados de la colaboración fiscal, fondos distintos de aportaciones, transferencias, asignaciones, subsidios y subvenciones, y pensiones y jubilaciones, los cuales están armonizados con los rubros del Clasificador por Rubros de Ingresos, se informará los rubros totales y de cualquier característica significativa al 31 DE ENERO DE 2022.

Cuenta de ingresos:	Monto	Característica Significativa
Impuestos	0	
Impuestos Sobre los Ingresos	0	
Impuestos Sobre el Patrimonio	0	
Impuestos Sobre la Producción, el Consumo y las Transacciones	0	
Impuestos Sobre Nóminas y Asimilables	0	
Accesorios de Impuestos	0	
Otros Impuestos	0	
Derechos	0	
Derechos por el Uso, Gocce, Aprovechamiento o Explotación de Bienes de Dominio Público	0	
Derechos por Prestación de Servicios	0	
Accesorios de Derechos	0	
Productos de Tipo Corriente	0	
Productos Derivados del Uso y Aprovechamiento de Bienes no Sujetos a Régimen de Dominio Público	0	
Otros Productos que Generan Ingresos Corrientes	0	



**UNIVERSIDAD TECNOLÓGICA DE SAN JUAN DEL RÍO**  
**NOTAS A LOS ESTADOS FINANCIEROS**  
**AL 31 DE ENERO DE 2022**

Aprovechamientos de Tipo Corriente	0	
Incentivos Derivados de la Colaboración Fiscal	0	
Multas	0	
Indemnizaciones	0	
Reintegros	0	
Otros Aprovechamientos	0	
Productos Financieros	<b>874.65</b>	
Productos	\$ 874.65	PRODUCTOS FINANCIEROS
Ingresos por Venta de Bienes y Servicios	<b>939,171.01</b>	
Ingresos por Venta de Bienes y Servicios Producidos en Establecimientos del Gobierno	\$ 939,171.01	INGRESOS PROPIOS
Transferencias, Asignaciones, Subsidios y Otras Ayudas	<b>7,300,600.00</b>	
Ingresos Subsidio Estatal	\$ 7,300,600.00	SUBSIDIO ESTATAL (SERV. PERS.)
Ingresos Subsidio Federal	\$ .00	SUBSIDIO FEDERAL (SERV. PERS.)
Subsidios y Subvenciones	<b>0.00</b>	SUBSIDIOS Y SUBVENCIONES
Proyecto de Vinculación	\$ .00	PROYECTO DE VINCULACION
Otros Ingresos y Beneficios	<b>0.00</b>	
Intereses Ganados de Títulos, Valores y Demás Instrumentos Financieros	\$ .00	
<b>T O T A L</b>	<b>8,240,645.66</b>	

**Otros Ingresos y Beneficios**

4. De los rubros de Ingresos Financieros, Incremento por Variación de inventarios, disminución del exceso de Estimaciones por Pérdida o Deterioro u Obsolescencia, disminución del Exceso de Provisiones y de Otros Ingresos y Beneficios Varios, se informan los montos totales y cualquier característica significativa al 31 DE ENERO DE 2022.

Otros Ingresos y Beneficios Varios	tipo	Monto	Naturaleza	Características Significativas
Otros Ingresos de ejercicios Anteriores				
Bonificaciones y Descuentos Obtenidos				
Diferencias por tipo Cambiario a Favor				
Diferencia de Cotizaciones a Favor en Valores Negociables				
Resultado por Posición Monetaria				
Utilidades por Participación Patrimonial				
Otros Ingresos y Beneficios Varios		0.00		
<b>T o t a l</b>				-

**Gastos y otras pérdidas**

1.- Gastos de funcionamiento

Se explican aquellas cuentas de gastos de funcionamiento, transferencias, subsidios y otras ayudas, participaciones y aportaciones, otros gastos y pérdidas extraordinarias, que en lo individual representen el 10% o más del total de los gastos al 31 DE ENERO DE 2022.

<b>MONTO TOTAL DE GASTOS</b>	<b>\$ 10,054,218.15</b>
------------------------------	-------------------------

CUENTA	MONTO INDIVIDUAL	PORCENTAJE DEL TOTAL DEL GASTO	CARACTERISTICAS CUALITATIVAS
<b>Gastos de Funcionamiento</b>			
<b>Servicios Personales</b>			
Sueldos base al personal permanente	\$ 4,578,554.10	45.54%	CORRESPONDE A LOS SUELDOS Y SALARIOS QUE LA "UTSJR" TIENE LA OBLIGACIÓN DE PAGAR CONFORME AL CONTRATO COLECTIVO DE TRABAJO
Indemnizaciones	\$ 1,258,677.34	12.53%	CORRESPONDE A LOS FINQUITOS POR TERMINACION LABORAL
<b>Materiales y Suministros</b>			
<b>Servicios Generales</b>			
Servicios de consultoría administrativa, procesos, técnica y en tecnologías de la información	\$ 1,503,427.17	14.95%	CORRESPONDE A LOS HONORARIOS PAGADOS POR LA "UTSJR"
<b>Transferencias, Asignaciones, Subsidios y Otras Ayudas</b>			
<b>Otros Gastos y Pérdidas Extraordinarias</b>			
		73.02%	

**NOTA:**

1.- Sueldos base al personal permanente y Prestaciones contractuales: corresponden a los sueldos y salarios que la Universidad tiene la obligatoriedad de pagar, conforme al contrato colectivo de trabajo y las Indemnizaciones son por terminación laboral.

2.- Servicios de consultoría administrativa, procesos, técnica y en tecnologías de la información: corresponde a honorarios pagados por la UTSJR

Los gastos de funcionamiento constituyen un 87.71% del monto total de los gastos.





UNIVERSIDAD TECNOLÓGICA DE SAN JUAN DEL RÍO  
NOTAS A LOS ESTADOS FINANCIEROS  
AL 31 DE ENERO DE 2022

OTROS GASTOS Y PÉRDIDAS EXTRAORDINARIAS

Cuenta	Monto
Estimaciones, Depreciaciones, Deterioros, Obsolescencia y Amortizaciones	\$ 847,010.00
Disminución de Inventarios	0
Otros Gastos	0
<b>Otros Gastos y Pérdidas Extraordinarias</b>	<b>847,010.00</b>

Este rubro se compone de las depreciaciones y amortizaciones del activo fijo de la Institución.

III) NOTAS AL ESTADO DE VARIACION EN LA HACIENDA PÚBLICA.

1.- Se informará de manera agrupada, acerca de las modificaciones al patrimonio contribuido por tipo, naturaleza y monto al 31 DE ENERO DE 2022.

Cuenta	Monto	Naturaleza
<b>APORTACIONES</b>	<b>0.00</b>	
Inversiones Financieras a Largo Plazo	0.00	
Bienes Inmuebles e Infraestructura	0.00	
Bienes Muebles	0.00	
Bienes Intangibles	0.00	
<b>DONACIONES DE CAPITAL</b>	<b>0.00</b>	
Inversiones Financieras a Largo Plazo	0.00	
Bienes Inmuebles e Infraestructura	0.00	
Bienes Muebles	0.00	
Bienes Intangibles	0.00	
<b>ACTUALIZACION DE LA HACIENDA PÚBLICA/PATRIMONIO</b>	<b>1,853.90</b>	
Inversiones Financieras a Largo Plazo	0.00	
Bienes Inmuebles e Infraestructura	0.00	
Bienes Muebles	0.00	
Bienes Intangibles	1,853.90	

2.- Se informará de manera agrupada, acerca del monto y procedencia de los recursos que modifican al patrimonio generado al 31 DE ENERO DE 2022.

Cuenta	Monto	Procedencia del Recurso
<b>Resultado del ejercicio</b>	<b>-1,813,572.49</b>	UTILIDAD/PERDIDA AL 31 DE ENERO DE 2022
<b>Resultado de ejercicio anterior</b>	<b>\$ 1,187,491.79</b>	RESULTADO DE EJERCICIOS ANTERIORES
<b>Revalúos</b>	<b>0</b>	
Revalúo de Bienes Inmuebles	0	
Revalúo de Bienes Muebles	0	
Revalúo de Bienes Intangibles	0	
Otros Revalúos	0	
<b>RESERVAS</b>	<b>0</b>	
Reservas de Patrimonio	0	
Reservas de Territoriales	0	
Reservas por Contingencias	0	
<b>RECTIFICACIONES DE RESULTADOS DE EJERCICIOS ANTERIORES</b>	<b>0</b>	
Cambios en Políticas Contables	0	
Cambios por Errores Contables	0	

Nota: Integración del saldo del resultado del ejercicio anterior

Saldo inicial del ejercicio anterior	9,525,270.02
Programa de Fortalecimiento a la Excelencia educativa PROFEXCE 2020	-164,310.17
Programa de Desarrollo profesional Docente PRODEP 2020	-4,000.00
Programa PEDETI 2020	-28,871.65
<b>Resultado de Ejercicio Anterior Actual</b>	<b>9,328,088.20</b>

IV) NOTAS AL ESTADO DE FLUJOS DE EFECTIVO.

Efectivo y equivalentes:

1. El análisis de los saldos inicial y final que figuran en la última parte del estado de flujo de efectivo en la cuenta de efectivo y equivalentes es como sigue:



UNIVERSIDAD TECNOLÓGICA DE SAN JUAN DEL RÍO  
NOTAS A LOS ESTADOS FINANCIEROS  
AL 31 DE ENERO DE 2022

Cuenta	ene-22	dic-21
Efectivo	53,000.00	\$ 53,000.00
Efectivo en Bancos – Tesorería	\$ 18,146,534.68	\$ 25,664,280.83
Efectivo en Bancos Dependencias	0.00	0.00
Inversiones Temporales (hasta 3 meses)	\$ 415,836.32	\$ 415,836.32
Depósitos de Fondos de Terceros y Otros	0.00	0.00
Otros Efectivos y Equivalentes	0.00	0.00
<b>Total de Efectivo y Equivalentes</b>	<b>18,615,371.00</b>	<b>26,133,117.15</b>

2. Se detallan las adquisiciones de bienes muebles e inmuebles de la Universidad Tecnológica de San Juan del Río hasta el 31 DE ENERO DE 2022, y respecto de los bienes muebles se revela el importe de las compras realizadas del 01 de enero a la fecha antes citada, las cuales fueron efectuadas mediante subsidios de capital del sector central.

Adquisiciones por actividades de inversión	Monto global	Porcentaje de adquisición con subsidios de sector central	Importe de pagos por la compra
Bienes inmuebles, infraestructura y construcciones en proceso	0.00	100%	0
Bienes muebles	0.00	100%	0.00

3.- Se detalla la conciliación de los Flujos de Efectivos Netos de las Actividades de Operación y la Cuenta de Ahorro/Desahorro antes de Rubros Extraordinarios al 31 DE ENERO DE

	<b>Ahorro/Desahorro antes de rubros extraordinarios</b>	<b>-1,755,726.49</b>
<b>Más</b>	Depreciación del ejercicio	847,010.00
	<b>Orígenes</b>	<b>0</b>
	Activos circulantes menos efectivo y equivalentes	0
	Activos no circulantes	0
	Pasivos Corto Plazo	0
	Pasivos Largo Plazo	0
	Aportaciones al Patrimonio en Efectivo	
<b>Menos</b>	<b>Aplicaciones</b>	<b>6,609,029.66</b>
	Activos circulantes menos efectivo y equivalentes	2,045,538.09
	Activos no circulantes	0.00
	Pasivos Corto Plazo	4,563,491.57
	Pasivos Largo Plazo	0.00
	<b>Flujos de efectivo netos de Actividades de Operación</b>	<b>-7,517,746.15</b>

Nota: Para efecto de la conciliación del Flujo de efectivo, se tomo lo efectivamente cobrado y pagado quedando fuera de la siguiente manera

Resultado del ejercicio (Ahorro/desahorro)	1,813,572.49
Cuentas por cobrar	54,542.00
Impuestos Sobre Nomina	112,388.00
<b>Ahorro/desahorro antes de rubros extraordinarios</b>	<b>1,755,726.49</b>

V) CONCILIACION ENTRE LOS INGRESOS PRESUPUESTARIOS Y CONTABLES, ASÍ COMO ENTRE LOS EGRESOS PRESUPUESTARIOS Y LOS GASTOS CONTABLES

A. Ingresos:

<b>1. Ingresos Presupuestarios</b>		<b>\$ 8,240,645.66</b>
<b>2. Más Ingresos Contables no Presupuestarios</b>		<b>0</b>
Ingresos Financieros	-	
Incremento por variación de inventarios	-	
Disminución del Exceso de Estimaciones por Pérdida o Deterioro u Obsolescencia	-	
Disminución del exceso de Provisiones	-	
Otros Ingresos y Beneficios Varios	-	
Otros Ingresos Contables no Presupuestarios	-	
<b>3. Menos ingresos presupuestarios no contables</b>		<b>0</b>
Aprovechamientos Patrimoniales	-	
Ingresos Derivados de Financiamientos	-	
Otros Ingresos Presupuestarios no Contables	-	
<b>4. Ingresos Contables (4 = 1 + 2 - 3)</b>		<b>8,240,645.66</b>

B. Egresos:



UNIVERSIDAD TECNOLÓGICA DE SAN JUAN DEL RÍO  
NOTAS A LOS ESTADOS FINANCIEROS  
AL 31 DE ENERO DE 2022

1. Total de egresos (presupuestarios)		9,207,208.15
2. Menos egresos presupuestarios no contables		0.00
Materia Primas y Materiales de Producción y Comercialización		
Materiales y Suministros	0.00	
Mobiliario y Equipo de Administración	0.00	
Mobiliario y Equipo Educativo y Recreativo	0.00	
Equipo e Instrumental Médico y de Laboratorio	0.00	
Vehículos y Equipo de Transporte	0.00	
Equipo de Defensa y Seguridad	0.00	
Maquinaria, Otros Equipos y Herramientas	0.00	
Activos Biológicos	0.00	
Bienes Inmuebles	0.00	
Activos Intangibles	0.00	
Obra Pública en Bienes de dominio Público	-	
Obra Pública en Bienes Propios	-	
Acciones y Participaciones de Capital	-	
Compra de Títulos y Valores	-	
Concesión de Préstamos	-	
Inversiones en Fideicomisos, Mandatos y Otros Análogos	-	
Provisiones para Contingencias y Otras Erogaciones Especiales	-	
Amortización de la Deuda Pública	-	
Adeudos de Ejercicios Fiscales Anteriores (ADEFAS)	-	
Otros Egresos Presupuestales No Contables	-	
3. Más gastos contables no presupuestales		847,010.00
Estimaciones, Depreciaciones, Deterioros, Obsolescencia y Amortizaciones	847,010.00	
Provisiones	-	
Disminución de Inventarios	-	
Aumento por Insuficiencia de Estimaciones por Pérdida o Deterioro u Obsolescencia	-	
Aumento por Insuficiencia de Provisiones	-	
Otros Gastos	-	
Otros Gastos Contables No Presupuestarios	-	
4. Total de Gastos Contables (4 = 1 - 2 + 3)		10,054,218.15

**b) NOTAS DE MEMORIA (Cuentas de Orden)**

Las cuentas de orden se utilizan para registrar movimientos de valores que no afecten el balance del ente contable, sin embargo, su incorporación en libros es necesaria con fines de recordatorio contable, de control y en general sobre los aspectos administrativos, o bien, para consignar sus derechos o responsabilidades contingentes que puedan, o no, presentarse en el futuro.

Las cuentas que se manejan para efectos de estas Notas son las siguientes:

**Cuentas de órdenes contables y presupuestarios:**

Contables:

- Valores
- Emisión de obligaciones
- Avaes y garantías
- Juicios
- Contratos para inversión Mediante Proyectos para Prestación de servicios (PPS) y similares.
- Bienes concesionados o en comodato

Presupuestarias:

- Cuentas de ingresos
- Cuentas de egresos

Se informará de forma agrupada en las Notas a los Estados Financieros las cuentas de orden contables y cuentas de orden presupuestario, considerando al menos lo siguiente:

- a. Los valores en custodia de instrumentos prestados a formadores de mercado e instrumentos de crédito recibidos en garantía de los formadores de mercado u otros.

VALORES	TIPO	MONTO
Valores en custodia	NA	NA
Instrumentos de Crédito Prestados a formadores de Mercado	NA	NA
Instrumentos de crédito recibidos en Garantía de los Formadores de Mercado	NA	NA



UNIVERSIDAD TECNOLÓGICA DE SAN JUAN DEL RÍO

NOTAS A LOS ESTADOS FINANCIEROS

AL 31 DE ENERO DE 2022

b. Por tipo de emisión de instrumento, monto tasa y vencimiento.

EMISION DE OBLIGACIONES	TIPO	MONTO	TASA	VENCIMIENTO
Autorización para la Emisión de Bonos, Títulos y Valores de la Deuda Pública Interna	NA	0	NA	NA
Autorización para la Emisión de Bonos, Títulos y Valores de la Deuda Pública externa	NA	0	NA	NA
Suscripción de Contratos de Préstamos y Otras Obligaciones de la Deuda Pública Interna	NA	0	NA	NA
Suscripción de Contratos de Préstamos y Otras Obligaciones de la Deuda Pública Externa	NA	0	NA	NA

c. Los avales y garantía para respaldar obligaciones no fiscales por tipo, tasa y vencimiento.

AVALES Y GARANTIAS	TIPO	MONTO	TASA	VENCIMIENTO
Avales autorizados	NA	0	NA	NA
Fianzas y Garantías, Recibidas por Deudas a Cobrar	NA	0	NA	NA
Fianzas Otorgadas para respaldar Obligaciones no fiscales del gobierno	NA	0	NA	NA

d. Los juicios por demanda judicial en proceso de Resolución.

JUICIOS	EXPEDIENTE	TIPO	MONTO
ACTOR: MARCO ANTONIO ZAMORA ANTUÑANO VS. UNIVERSIDAD TECNOLÓGICA DE SAN JUAN DEL RÍO.	EXP. 377/2017/1	JUICIO ORDINARIO LABORAL	\$621,377.80
ACTORA: MYRNA ESCALONA SIBAJA VS. UNIVERSIDAD TECNOLÓGICA DE SAN JUAN DEL RÍO.	EXP. 01/2018/2	JUICIO ORDINARIO LABORAL	\$142,000.00
ACTORA: ROSA MARTHA RODRÍGUEZ LEYVA VS. UNIVERSIDAD TECNOLÓGICA DE SAN JUAN DEL RÍO.	EXP. 9701/2020/2	JUICIO ORDINARIO LABORAL	\$150,000.00
ACTOR: LUIS LÓPEZ JIMÉNEZ VS. UNIVERSIDAD TECNOLÓGICA DE SAN JUAN DEL RÍO.	EXP. 955/2020/2	JUICIO ORDINARIO LABORAL	\$245,000.00
ACTOR: LUVIN HERNÁNDEZ PERALTA VS UNIVERSIDAD TECNOLÓGICA DE SAN JUAN DEL RÍO.	EXP. 1623/2021/2	JUICIO ORDINARIO LABORAL	\$200,000.00
ACTOR: MANUEL HERNÁNDEZ PERALTA VS UNIVERSIDAD TECNOLÓGICA DE SAN JUAN DEL RÍO.	EXP. 1627/2021/2	JUICIO ORDINARIO LABORAL	\$200,000.00
ACTOR: ALICIA SALAZAR GARCÍA VS UNIVERSIDAD TECNOLÓGICA DE SAN JUAN DEL RÍO.	EXP. 1628/2021/2	JUICIO ORDINARIO LABORAL	\$200,000.00
ACTOR: FLORIBERTO DE JESÚS HERNÁNDEZ VS UNIVERSIDAD TECNOLÓGICA DE SAN JUAN DEL RÍO.	EXP. 1624/2021/2	JUICIO ORDINARIO LABORAL	\$200,000.00
ACTOR: TOMÁS LARA REYES VS UNIVERSIDAD TECNOLÓGICA DE SAN JUAN DEL RÍO.	EXP. 1626/2021/2	JUICIO ORDINARIO LABORAL	\$200,000.00

e. Los contratos firmados de construcciones por tipo de contrato.

Contratos para Inversión Mediante Proyectos para Prestación de Servicios (PPS) y Similares	TIPO	MONTO	VENCIMIENTO
Contratos para Inversión Mediante Proyectos para Prestación de Servicios (PPS) y Similares	NA	0	NA

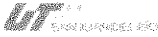
f. Bienes en Concesión o en Comodato

BIENES EN CONCESIÓN O COMODATO	TIPO	MONTO	VENCIMIENTO
Bienes Bajo Contrato de Concesión	NA	0	NA
Bienes Bajo Contrato de Comodato			

Cuentas de Orden Presupuestario:

	Monto	Observación
Ley de ingresos estimado	\$ 173,835,756.00	
Ley de ingresos por Ejecutar	\$ 163,764,655.34	
Modificaciones a la Ley de ingresos Estimada	-\$ 1,830,455.00	
Ley de ingresos Devengado	\$ 54,542.00	
Ley de ingresos Recaudado	\$ 8,186,103.66	
<b>Total</b>	<b>0.00</b>	

	Monto	Observación
Presupuesto de Egresos Aprobado	\$ 173,835,756.00	
Presupuesto de Egresos por Ejercer	\$ 62,778,391.74	
Modificaciones al Presupuesto de Egresos Aprobado	\$ 16,874,813.84	
Presupuesto de Egresos Comprometido	\$ 98,724,969.95	
Presupuesto de Egresos Devengado	\$ 112,388.00	
Presupuesto de Egresos Ejercido	\$ 0.00	
Presupuesto de Egresos Pagado	\$ 9,094,820.15	
<b>Total</b>	<b>0.00</b>	



## UNIVERSIDAD TECNOLÓGICA DE SAN JUAN DEL RÍO

### NOTAS A LOS ESTADOS FINANCIEROS

AL 31 DE ENERO DE 2022

#### c) Notas de Gestión Administrativa:

##### 1. Introducción

Los Estados Financieros de los entes públicos, proveen de información financiera a los principales usuarios de la misma, al Congreso y a los ciudadanos.

El objetivo del presente documento es la revelación del contexto y de los aspectos económicos-financieros más relevantes que influyeron en las decisiones del periodo, y que deberán ser considerados en la elaboración de los estados financieros para la mayor comprensión de los mismos y sus particularidades.

De esta manera, se informa y explica la respuesta del gobierno a las condiciones relacionadas con la información financiera de cada periodo de gestión; además, de exponer aquellas políticas que podrían afectar la toma de decisiones en periodos posteriores.

##### 2. Panorama Económico y Financiero

Se informará sobre las principales condiciones económico- financieras bajo las cuales el ente público estuvo operando; y las cuales influyeron en la toma de decisiones de la administración; tanto a nivel local como federal.

Las aportaciones Estatales y Federales que recibe la Universidad Tecnológica de San Juan del Río, y que destina para el ejercicio de sus atribuciones constitucionales, básicamente proviene de los recursos presupuestarios previstos en el Presupuesto de Egresos de la Federación, mismos que recibe a través de ministraciones que efectúa la Tesorería de la Federación (TESOFE) a la cuenta bancaria de la UTSJR, destinada para tal efecto, de acuerdo con las fechas establecidas en el calendario de ministraciones correspondientes.

Cabe hacer hincapié que la UTSJR genera ingresos propios bajo los siguientes conceptos: Servicios Escolares, Exámenes de admisión y extraordinarios, inscripciones, reinscripciones, reposiciones de credenciales, constancias, certificados parciales, titulaciones, multas de biblioteca y recargos.

Los ingresos por venta de bienes y servicios representan cuotas escolares cobradas a los educandos y las mismas son determinadas por la UTSJR y autorizadas por Consejo Directivo.

##### 3. Autorización e Historia

Se informará sobre:

- a) Fecha de creación del ente.

La Universidad Tecnológica de San Juan del Río, es un Organismo Público Descentralizado, con personalidad jurídica y patrimonio propio creada bajo Decreto emitido por el Poder Ejecutivo del Estado de Querétaro, el 27 de abril de 1999 y publicado en el periódico Oficial del Gobierno del Estado de Querétaro "La sombra de Arteaga", la cual tuvo su última modificación el 03 de septiembre de 2010.

- b) Principales cambios en su estructura. Actualmente no hay cambios en la estructura.

##### 4. Organización y Objeto Social

Se informará sobre:

- a) Objeto social.

1.- Formar técnicos superiores que hayan egresado del bachillerato, aptos para la aplicación de conocimientos y la solución creativa de problemas con sentido de innovación y la incorporación de los avances científicos y tecnológicos;

2.- Realizar investigación en las áreas de su competencia, que se traduzcan en aportaciones concretas que contribuyan al mejoramiento y mayor eficiencia de la producción industrial y de servicios, y a la elevación de la calidad de vida de la comunidad.;

3.- Desarrollar programas de apoyo técnico en beneficio de la comunidad;

4.- Promover la cultura científica y tecnológica nacional y universal, y

5.- Desarrollar las funciones de vinculación con los sectores público, privado y social para contribuir con el desarrollo tecnológico y social de la comunidad

Actualmente, la UTSJR cuenta con 1 plantel en el cual existen 12 doce carreras a nivel técnico Superior Universitario y 9 ingenierías a nivel licenciatura.

b) Principal actividad. Formar Técnicos Superiores Universitarios e Ingenieros que hayan egresado del bachillerato, aptos para la aplicación de conocimientos y la solución creativa de problemas con sentido de innovación y la incorporación de los avances científicos y tecnológicos.

c) Ejercicio fiscal: 01 de Enero de 2021, al 31 DE ENERO DE 2022.

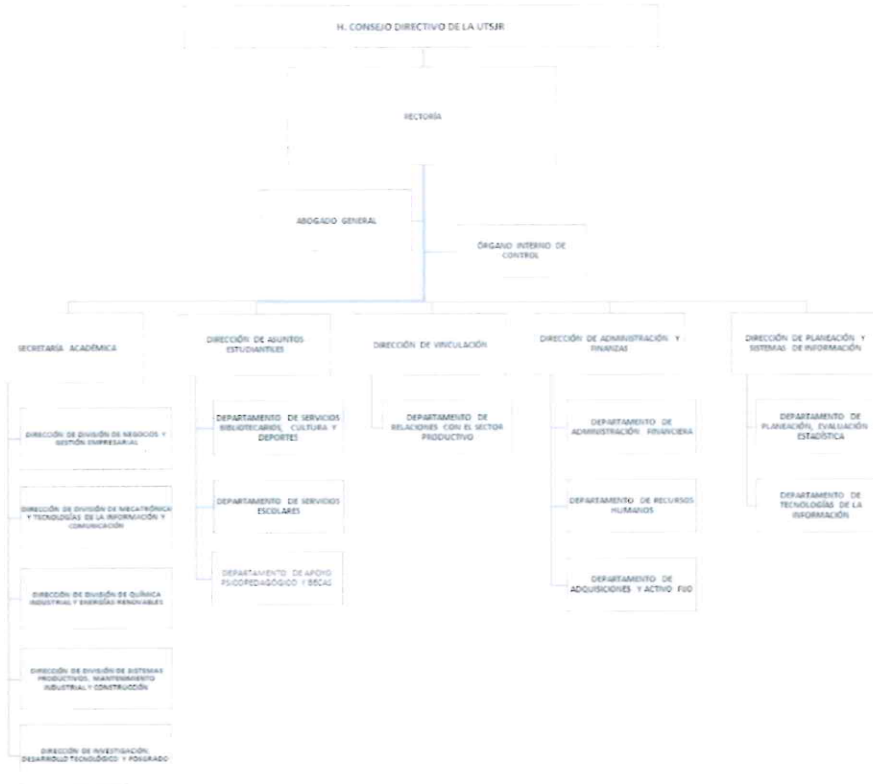
d) Régimen jurídico. La Institución es un Organismo Público Descentralizado de Gobierno del Estado de Querétaro, con personalidad jurídica propia así como su patrimonio.

e) Consideraciones fiscales del ente: revelar el tipo de contribuciones que esté obligado a pagar o retener.

La Institución tributa bajo el Título III del régimen fiscal de Personas Morales con fines no lucrativos (NO CONTRIBUYENTES) de la Ley del Impuesto Sobre la Renta.

f) Estructura organizacional básica. Organigrama.

**UNIVERSIDAD TECNOLÓGICA DE SAN JUAN DEL RÍO**  
**NOTAS A LOS ESTADOS FINANCIEROS**  
**AL 31 DE ENERO DE 2022**



g) Fideicomisos, mandatos y análogos de los cuales es fideicomitente o fideicomisario. (No aplica a la Institución)

**5. Bases de Preparación de los Estados Financieros**

Se informará sobre:

a. La Universidad ha observado la normatividad emitida por el CONAC y las disposiciones legales aplicables.

Asimismo los estados financieros adjuntos de la Universidad Tecnológica de San Juan del Río se prepararon de conformidad con las disposiciones normativas que le son aplicables en su carácter de Entidad Paraestatal del Gobierno del Estado de Querétaro y que están incluidas en la Ley General de Contabilidad Gubernamental y en los Postulados Básicos de Contabilidad Gubernamental.

b. La Institución ha aplicado la normatividad para el reconocimiento, valuación y revelación de los diferentes rubros de la información financiera, así como las bases de medición utilizadas para la elaboración de los estados financieros; por ejemplo: costo histórico, valor de realización, valor razonable, valor de recuperación o cualquier otro método empleado y los criterios de aplicación de los mismos. De conformidad a lo siguiente:

- El 31 de diciembre de 2008 se publicó en el Diario Oficial de la Federación la LGCG, que entró en vigor el 1 de enero de 2009, y es de observancia obligatoria para los poderes Ejecutivo, Legislativo y Judicial de la Federación, los Estados y el Distrito Federal; los Ayuntamientos de los Municipios; los Órganos Político-Administrativos de las Demarcaciones Territoriales del Distrito Federal; las Entidades de la Administración Pública Paraestatal, ya sean federales, estatales o municipales y los Órganos Autónomos Federales y Estatales.

- La Ley tiene como objeto establecer los criterios generales que regirán la contabilidad gubernamental y la emisión de la información financiera de los entes públicos, con la finalidad de lograr la armonización contable a nivel nacional, para lo cual fue creado el Consejo Nacional de Armonización Contable (CONAC) como órgano de coordinación para la armonización de la contabilidad gubernamental, el cual tiene por objeto la emisión de las normas contables y las disposiciones presupuestales que se aplicarán para la generación de información financiera y presupuestal que emitirán los entes públicos.

- En 2009, 2010 y 2011, el CONAC emitió diversas disposiciones regulatorias en materia de contabilidad gubernamental y de presupuestos, en las cuales se establecieron diversas fechas para el inicio de su aplicación efectiva.

- Con la finalidad de dar cumplimiento al objetivo de la armonización contable y establecer los ejercicios sociales en que tendrá aplicación efectiva el conjunto de normas aplicables, el 15 de diciembre de 2010 el CONAC emitió el Acuerdo de Interpretación sobre las obligaciones establecidas en los artículos transitorios de la LGCG, en el cual interpretó que las entidades federativas, las entidades y los órganos Autónomos de las entidades federativas, entre otros, tienen la obligación, a partir del 1 de enero de 2012, de realizar registros contables con base acumulativa, apeguándose al marco conceptual y a los postulados básicos de contabilidad gubernamental, así como a las normas y metodologías que establezcan los momentos contables, los clasificadores y los manuales de contabilidad gubernamental armonizados, y de acuerdo con las respectivas matrices de conversión con las características señaladas en los artículos 40 y 41 de la LGCG. Consecuentemente, a partir de la fecha señalada tienen la obligación de emitir información contable, presupuestaria y programática sobre la base técnica prevista en los documentos técnico-contables siguientes:

c. La Institución aplica los Postulados Básicos de Contabilidad Gubernamental conforme a lo siguiente:

1. Los Principios de la Contabilidad Gubernamental son los fundamentos que configuran el sistema de Información contable y rigen el ambiente bajo el cual opera. Estos inciden en la identificación, análisis, interpretación, captación, procesamiento y reconocimiento de las transacciones, transformaciones internas y de otros eventos económicos que se llevan a cabo en la Universidad Tecnológica de San Juan del Río.

2.- De conformidad con el Artículo 22 de la Ley, "los postulados tienen como objetivo sustentar técnicamente la contabilidad gubernamental, así como organizar la efectiva sistematización que permita la obtención de información veraz, clara y concisa."

3 Cabe destacar que con fecha 20 de agosto de 2009, fue publicado el acuerdo por el CONAC emiten los Postulados Básicos de Contabilidad Gubernamental, disponiendo que deben ser aplicados por los entes públicos.

4 A continuación se describe el contenido principal de los Postulados Básicos de Contabilidad Gubernamental, aprobados por el CONAC:

REQUISITOS GENERALES DEL SISTEMA	Importancia Relativa	La información financiera debe revelar todas las partidas y mostrar los aspectos importantes de la entidad que son de suficiente importancia y reconocidos contablemente para efectuar las evaluaciones o tomar decisiones
	Consistencia	Las políticas, métodos de cuantificación y procedimientos contables deben ser los apropiados en un ente público para reflejar la situación económica, debiendo aplicarse con criterio uniforme, permanente y un mismo tratamiento contable, en tanto no cambie la esencia económica de las operaciones.
	Cumplimiento de disposiciones legales (Sustancia Económica)	Es el reconocimiento contable de las transacciones, transformaciones internas y otros eventos, que afectan económicamente al ente público y delimitan la operación del Sistema de Contabilidad Gubernamental (SCG).
BASES PARA CUANTIFICAR LAS OPERACIONES	Cuantificación en términos monetarios (Valuación)	Los eventos que afecten económicamente se deben registrar a su costo de adquisición o histórico por el monto erogado para su adquisición conforme a la documentación contable original justificativa y comprobatoria, registrándose en moneda nacional en caso de que sean producto de una donación, expropiación, adjudicación o dación de pago, será por un valor estimado o avalúo.
	Existencia Permanente	El ente público o económico tiene vida permanente o tiempo indefinido, salvo disposición legal, modificación posterior por Ley o Decreto en el que se especifique lo contrario
	Base de Registro o Sustancia Económica	Los registros contables de los entes públicos se llevarán con base acumulativa. El ingreso devengado, es el momento contable que se realiza cuando existe jurídicamente el derecho de cobro de impuestos, derechos, productos,
	Control Presupuestario	Corresponde y se integra al sistema contable el registro presupuestario de los ingresos y egresos comprendidos en el presupuesto en los mismos términos que se presentan en la Ley de Ingresos y en el Decreto del Presupuesto de Egresos, de acuerdo a la naturaleza económica que le corresponda, así como su vinculación con el avance físico financiero de los proyectos programados, de los entes públicos, considerando sus efectos patrimoniales.
	(Registro e Integración)	
IDENTIFICACIÓN Y DELIMITACIÓN	Entes Públicos	Se considera ente público, los poderes Ejecutivos, Legislativo y Judicial de la Federación y de la Entidades Federativas, los Autónomos de la Federación y de las Entidades Federativas; los ayuntamientos de los Municipios, los órganos políticos – administrativo de las demarcaciones territoriales del Distrito Federal; y las Entidades de la administración pública paraestatal toda Dependencia Gubernamental con existencia propia e independiente que ha sido creada por Ley o Decreto.
	Dualidad Económica	Se deberán reconocer en la contabilidad las disposiciones legales que sean aplicables en toda transacción, en su registro y en general, en cualquier aspecto relacionado con el sistema contable y presupuestal que afecte su situación financiera para el logro de sus fines y por sus fuentes, conforme a los derechos y obligaciones.
	Periodo Contable	La vida del ente económico se dividirá en periodos uniformes, para efecto del registro de operaciones y de información de las mismas
EMISIÓN DE INFORMACIÓN DEL MANEJO DE LOS RECURSOS PÚBLICOS	Revelación suficiente	Los estados y la información financiera deberán mostrar amplia y claramente la situación financiera y los resultados del ente público.
	Integración de la Información (consolidación)	Los estados financieros de los entes públicos deberán presentar de manera consolidada la situación financiera, los resultados de operación, el flujo de efectivo o los cambios en la situación financiera y las variaciones a la Hacienda Pública, como si se tratara de un solo ente público.

1) Se informa que la Institución no adopta criterio de aplicar normatividad supletoria.

d. Para las entidades que por primera vez estén implementando la base del devengado de acuerdo a la Ley de Contabilidad, deberán: (NO aplica a la Institución)

- i. Revelar las nuevas políticas de reconocimiento;
- ii. Su plan de implementación;
- iii. Revelar los cambios en las políticas, la clasificación y medición de las mismas, así como su impacto en la información financiera, y
- iv. Presentar los últimos estados financieros con la normatividad anteriormente utilizada con las nuevas políticas para fines de comparación en la transición a la base del devengado.

## 6. Políticas de Contabilidad Significativas.

a) Actualización: se informa que el valor del terreno de la Universidad se incrementa anualmente en el mes de enero, o cuando se tenga conocimiento del valor catastral expedido por la Dirección de Catastro, y según el artículo 23 de las Principales Reglas de Registro y Valorización del Patrimonio (Elementos Generales) (CONAC) en el cual nos dice que, en el caso de los bienes inmuebles, no podrá establecerse un valor inferior al catastral que le corresponda.



UNIVERSIDAD TECNOLÓGICA DE SAN JUAN DEL RÍO

NOTAS A LOS ESTADOS FINANCIEROS

AL 31 DE ENERO DE 2022

En el ejercicio actual 2022 no se han realizado actualizaciones de pasivos, ni a la Hacienda Pública/Patrimonio.

En cuanto al registro de los bienes muebles, se adopta la política interna de la Institución, misma que contempla la inclusión de bienes con un monto inferior a los 70 UMAS. A efecto de tener un mejor control en inventarios, así como de asignar a un resguardante.

- b) Para el ejercicio actual no se realizaron operaciones en moneda extranjera.
- c) A la Institución no le aplica un método de valuación de la inversión en acciones de Compañías subsidiarias no consolidadas y asociadas, toda vez que no cuenta con compañías subsidiarias.
- d) No aplica a la Institución un Sistema y método de valuación de inventarios y costo de lo vendido, ya que no enajena bienes, sino solamente presta servicios.
- e) Beneficios a empleados: La Universidad (UTSJR) cuenta con un estudio actuarial 2018 con proyección 2019, quedando pendiente el registro contable de la provisión para pensiones a largo plazo. El importe total del estudio actuarial es de \$ 108,706,864.64 pesos mexicanos en 2020, la tasa de inflación promedio de México entre los años 2018 y 2020 a sido del 3.82% anual, en total la moneda presentó un aumento del 7.8% entre estos dos años
- f) Provisiones: La Institución no tiene creadas provisiones económicas reales.
- g) Reservas: La Institución no cuenta con reserva alguna, toda vez que no genera remanentes al estar sujeta a un presupuesto base cero.
- h) Cambios en políticas contables y corrección de errores junto con la revelación de los efectos que se tendrá en la información financiera del ente público, ya sea retrospectivos o prospectivos. Actualmente No Aplica a la UTSJR.
- i) Reclasificaciones: se deben revelar todos aquellos movimientos entre cuentas por efectos de cambios en los tipos de operaciones. La UTSJR no ha tenido reclasificaciones por parte del despacho externo o ajustes que afecten los estados financieros.
- j) Depuración y cancelación de saldos: en el actual ejercicio 2021 la UTSJR no ha tenido depuración o cancelación de saldos.

**7. Posición en Moneda Extranjera y Protección por Riesgo Cambiario (No aplica para la Institución)**

- a. Activos en moneda extranjera.
- b. Pasivos en moneda extranjera.
- c. Posición en moneda extranjera.
- d. Tipo de cambio.
- e. Equivalente en moneda nacional.

Lo anterior, por cada tipo de moneda extranjera que se encuentre en los rubros de activo y pasivo.

Adicionalmente, se informará sobre los métodos de protección de riesgo por variaciones en el tipo de cambio.

**8. Reporte Analítico del Activo:**

- a. Vida útil o porcentajes de depreciación, deterioro o amortización utilizados en los diferentes tipos de activos.

Los porcentajes de depreciación aplicados en la Institución se realizan de acuerdo a los establecidos por la CONAC, y que se publicaron en el DOF del 15 de agosto de 2012. (Parámetros de estimación de vida útil)

CONCEPTO	Años de vida útil	% de depreciación anual
<b>BIENES INMUEBLES, INFRAESTRUCTURA Y CONSTRUCCIONES EN PROCESO</b>		
Viviendas	50	2
Edificios No Habitacionales	30	3.3
Infraestructura	25	4
Otros Bienes Inmuebles	20	5
<b>BIENES MUEBLES</b>		
<b>Mobiliario y Equipo de Administración</b>		
Muebles de Oficina y Estantería	10	10
Muebles, Excepto De Oficina Y Estantería	10	10
Equipo de Cómputo y de Tecnologías de la Información	3	33.3
Otros Mobiliarios y Equipos de Administración	10	10
<b>Mobiliario y Equipo Educativo y Recreativo</b>		
Equipos y Aparatos Audiovisuales	3	33.3
Aparatos Deportivos	5	20
Cámaras Fotográficas y de Video	3	33.3
Otro Mobiliario y Equipo Educativo y Recreativo	5	20
<b>Equipo e Instrumental Médico y de Laboratorio</b>		
Equipo Médico y de Laboratorio	5	20
Instrumental Médico y de Laboratorio	5	20
<b>Equipo de Transporte</b>		
Automóviles y Equipo Terrestre	5	20
Carrocerías y Remolques	5	20
Equipo Aeroespacial	5	20
Equipo Ferroviario	5	20
Embarcaciones	5	20
Otros Equipos de Transporte	5	20



Maquinaria, Otros Equipos y Herramientas		
Maquinaria y Equipo Agropecuario	10	10
Maquinaria y Equipo Industrial	10	10
Maquinaria y Equipo de Construcción	10	10
Sistemas de Aire Acondicionado, Calefacción y de Refrigeración Industrial y Comercial	10	10
Equipo de Comunicación y Telecomunicación	10	10
Equipos de Generación Eléctrica, Aparatos y Accesorios Eléctricos	10	10
Herramientas y Máquinas-Herramienta	10	10
Otros Equipos	10	10
Activos Biológicos		
Árboles y Plantas	5	20
Otros Activos Biológicos	5	20

- b. Cambios en el porcentaje de depreciación o valor residual de los activos: No existen en el actual ejercicio 2022.
- c. Importe de los gastos capitalizados en el ejercicio, tanto financieros como de investigación y desarrollo: No existen a la fecha de las presentes Notas.
- d. Riesgos por tipo de cambio o tipo de interés de las inversiones financieras: No aplica para la Institución.
- e. Valor activado en el ejercicio de los bienes construidos por la entidad: No aplica para la Institución.
- f. Otras circunstancias de carácter significativo que afecten el activo, tales como bienes en garantía, señalados en embargos, litigios, títulos de inversiones entregados en garantías, baja significativa del valor de inversiones financieras, etc.: No existen circunstancias que afecten el activo por dichos conceptos.
- g. Desmantelamiento de Activos, procedimientos, implicaciones, efectos contables. En el ejercicio 2022 no se han realizado ningún desmantelamiento de Activos.
- h. Administración de activos y planeación con el objetivo de que el ente los utilice de manera más efectiva: Existe un departamento de Adquisiciones y activo fijo, quien se encarga del control y disposición de los activos de la Institución.

Adicionalmente, se deben incluir las explicaciones de las principales variaciones en el activo, en cuadros comparativos como sigue: (Este apartado no aplica para la Institución).

- a. Inversiones en valores. (Este apartado no aplica para la Institución).
- b. Patrimonio de Organismos descentralizados de Control Presupuestario Indirecto. (Este apartado no aplica para la Institución).
- c. Inversiones en empresas de participación mayoritaria. (Este apartado no aplica para la Institución).
- d. Inversiones en empresas de participación minoritaria. (Este apartado no aplica para la Institución).
- e. Patrimonio de organismos descentralizados de control presupuestario directo, según corresponda. (Este apartado no aplica para la Institución).

#### 9. Fideicomisos, Mandatos y Análogos:

Se deberá informar: (Este apartado no aplica para la Institución).

- a. Por ramo administrativo que los reporta.
- b. Enlistar los de mayor monto de disponibilidad, relacionando aquéllos que conforman el 80% de las disponibilidades.

#### 10. Reporte de la Recaudación

Se deberá informar:

- a. Análisis del comportamiento de la recaudación correspondiente al ente público o cualquier tipo de ingreso, de forma separada los ingresos locales de los federales.

INGRESOS DE LIBRE DISPOSICION	APROBADO	RECAUDADO	POR RECAUDAR
SUBSIDIO ESTATAL ORDINARIO APROBADO EN LA LEY DE INGRESOS DEL ESTADO DE QUERÉTARO PARA EL EJERCICIO FISCAL 2022	26,000,000.00	\$ 939,171.01	25,060,828.99

INGRESOS ESTATALES	APROBADO	RECAUDADO	POR RECAUDAR
SUBSIDIO ESTATAL ORDINARIO APROBADO EN LA LEY DE INGRESOS DEL ESTADO DE QUERÉTARO PARA EL EJERCICIO FISCAL 2022	104,340,695.00	7,300,600.00	97,040,095.00

INGRESOS FEDERALES	APROBADO	RECAUDADO	POR RECAUDAR
SUBSIDIO FEDERAL ORDINARIO APROBADO EN LA LEY DE INGRESOS DEL ESTADO DE QUERÉTARO PARA EL EJERCICIO FISCAL 2022	41,664,606.00	0.00	41,664,606.00

A continuación se muestra la proyección que se espera recaudar de los recursos

	LIBRE DISPOSICIÓN	ESTATAL	FEDERAL
ene-22	\$ 1,108,327.00	\$ 7,300,000.00	0.00
feb-22	\$ 909,202.00	\$ 7,300,000.00	4,606,287.00
mar-22	\$ 264,282.00	\$ 7,300,000.00	4,606,287.00
abr-22	\$ 3,643,014.00	\$ 7,300,000.00	4,606,287.00
may-22	\$ 2,501,590.00	\$ 7,300,000.00	4,606,287.00
jun-22	\$ 596,272.00	\$ 7,300,000.00	4,606,287.00
jul-22	\$ 638,348.00	\$ 10,500,000.00	4,606,287.00
ago-22	\$ 7,123,559.00	\$ 10,500,000.00	4,606,287.00
sep-22	\$ 1,062,210.00	\$ 7,300,000.00	4,606,287.00
oct-22	\$ 1,270,013.00	\$ 7,300,000.00	2,406,287.00
nov-22	\$ 364,184.00	\$ 12,500,000.00	2,406,023.00
dic-22	\$ 6,518,999.00	\$ 12,440,695.00	
<b>TOTAL PENDIENTE DE RECAUDAR</b>	<b>\$ 26,000,000.00</b>	<b>104,340,695.00</b>	<b>41,664,606.00</b>



UNIVERSIDAD TECNOLÓGICA DE SAN JUAN DEL RÍO  
NOTAS A LOS ESTADOS FINANCIEROS  
AL 31 DE ENERO DE 2022

Al 31 DE ENERO DE 2022, se tiene una recaudación del 3.61 % de los Ingresos de Libre Disposición, 6.99 % del Ingreso Estatal y un 0.00 del Ingreso Federal.

Se aclara que los ingresos de Libre Disposición y el Federal sólo se presentan de manera estimada, ya que aún no han sido aprobados.

**11. Información sobre la Deuda y el Reporte Analfítico de la Deuda (Este apartado no aplica para la Institución).**

Se deberá informar: (Este apartado no aplica para la Institución).

- a. Utilizar al menos los siguientes indicadores: deuda respecto al PIB y deuda respecto a la recaudación tomando, como mínimo, un período igual o menor a 5 años.
- b. Información de manera agrupada por tipo de valor gubernamental o instrumento financiero en la que se consideren intereses, comisiones, tasa, perfil de vencimiento y otros gastos de la deuda.

**12. Calificaciones otorgadas**

Se deberá informar: (Este apartado no aplica para la Institución).

Informar, tanto del ente público como cualquier transacción realizada, que haya sido sujeta a una calificación crediticia.

**13. Proceso de Mejora**

- a) La Institución cuenta con sus manuales de organización y procedimientos, y actualmente no cuenta con algún proceso de mejora.
- b) La Institución cuenta con indicadores de desempeño financiero, metas y alcance, mismos que son establecidos por la Dirección de Administración y Finanzas.

**14. Información por Segmentos (Este apartado no aplica para la Institución).**

Cuando se considere necesario se podrá revelar la información financiera de manera segmentada debido a la diversidad de las actividades y operaciones que realizan los entes públicos, ya que la misma proporciona información acerca de las diferentes actividades operativas en las cuales participa, de los productos o servicios que maneja, de las diferentes áreas geográficas, de los grupos homogéneos con el objetivo de entender el desempeño del ente, evaluar mejor los riesgos y beneficios del mismo, y entenderlo como un todo y sus partes integrantes.

Consecuentemente, esta información contribuye al análisis más preciso de la situación financiera, grados y fuentes de riesgo y crecimiento potencial de negocio.

**15. Eventos Posteriores al Cierre**

El ente público informará el efecto en sus estados financieros de aquellos hechos ocurridos en el periodo posterior al que informa, que proporcionan mayor evidencia sobre eventos que le afectan económicamente y que no se conocían a la fecha de cierre. Al 31 DE ENERO DE 2022 no existen eventos posteriores que manifestarse.

**16. Partes Relacionadas (Este apartado no aplica para la Institución).**

Se debe establecer por escrito que no existen partes relacionadas que pudieran ejercer influencia significativa sobre la toma de decisiones financieras y operativas.

**17. Responsabilidad Sobre la Presentación Razonable de la Información Contable**

La Información Contable de la Institución, cumple con la disposición de estar firmada en cada página de la misma e incluir al final la siguiente leyenda: "Bajo protesta de decir verdad declaramos que los Estados Financieros y sus notas, son razonablemente correctos y son responsabilidad del emisor". Lo anterior, no será aplicable para la información contable consolidada.

La emisión de los estados financieros y sus notas por el periodo terminado al 31 DE ENERO DE 2022, fueron autorizadas para su emisión el 04 de Febrero del 2022, por el la C. Priv. Wendy América Maldonado Morales, encargada del Despacho de la Dirección de Administración y Finanzas.

Bajo protesta de decir verdad declaramos que los estados financieros y sus notas son razonablemente correctos y son responsabilidad del emisor.

M. en A. P. Fernando Filemón Ferrusca Ortiz  
Encargado de Despacho de Rectoría

C. Priv. Wendy América Maldonado Morales  
Encargada del Despacho de la Dirección de Administración y Finanzas

Rubro de Ingresos	Ingreso			Devengado (4)	Recaudado (5)	Diferencia (6=5-1)
	Estimado (1)	Ampliaciones y Reducciones	Modificado (3=1+2)			
IMPUESTOS	\$0.00	\$0.00	\$0.00	\$0.00	\$0.00	0.00
CUOTAS Y APORTACIONES DE SEGURIDAD SOCIAL	\$0.00	\$0.00	\$0.00	\$0.00	\$0.00	0.00
CONTRIBUCIONES DE MEJORAS	\$0.00	\$0.00	\$0.00	\$0.00	\$0.00	0.00
DERECHOS	\$0.00	\$0.00	\$0.00	\$0.00	\$0.00	0.00
PRODUCTOS	\$47,200.00	-\$47,200.00	\$0.00	\$874.65	\$874.65	-46,325.35
APROVECHAMIENTOS	\$0.00	\$0.00	\$0.00	\$0.00	\$0.00	0.00
INGRESOS POR VENTA DE BIENES, PRESTACIÓN DE SERVICIOS Y PARTICIPACIONES, APORTACIONES, CONVENIOS, INCENTIVOS	\$27,783,255.00	-\$1,783,255.00	\$26,000,000.00	\$939,171.01	\$884,629.01	-26,898,625.99
TRANSFERENCIAS, ASIGNACIONES, SUBSIDIOS Y SUBVENCIONES, Y INGRESOS DERIVADOS DE FINANCIAMIENTOS	\$146,005,301.00	\$0.00	\$146,005,301.00	\$7,300,600.00	\$7,300,600.00	-138,704,701.00
<b>Total</b>	<b>\$173,835,756.00</b>	<b>-\$1,830,455.00</b>	<b>\$172,005,301.00</b>	<b>\$8,240,645.66</b>	<b>\$8,186,103.66</b>	<b>-165,649,652.34</b>

**Estado Analítico de Ingresos por Fuente de  
Financiamiento**

Ingresos del Poder Ejecutivo Federal o Estatal y de los Municipios	Ingreso			Devengado (4)	Recaudado (5)	Diferencia (6=5-1)
	Estimado (1)	Ampliaciones / Reducciones	Modificado (3=1+2)			
IMPUESTOS	\$0.00	\$0.00	\$0.00	\$0.00	\$0.00	0.00
CUOTAS Y APORTACIONES DE SEGURIDAD SOCIAL	\$0.00	\$0.00	\$0.00	\$0.00	\$0.00	0.00
CONTRIBUCIONES DE MEJORAS	\$0.00	\$0.00	\$0.00	\$0.00	\$0.00	0.00
DERECHOS	\$0.00	\$0.00	\$0.00	\$0.00	\$0.00	0.00
PRODUCTOS	\$0.00	\$0.00	\$0.00	\$0.00	\$0.00	0.00
APROVECHAMIENTOS	\$0.00	\$0.00	\$0.00	\$0.00	\$0.00	0.00
PARTICIPACIONES, APORTACIONES, CONVENIOS, INCENTIVOS	\$0.00	\$0.00	\$0.00	\$0.00	\$0.00	0.00
TRANSFERENCIAS, ASIGNACIONES, SUBSIDIOS Y	\$0.00	\$0.00	\$0.00	\$0.00	\$0.00	0.00
<b>Ingresos de los Entes Públicos de los Poderes Legislativo y Judicial, de los Órganos Autónomos y del Sector Paraestatal o Paramunicipal, así como de las Empresas Productivas del Estado</b>	<b>\$0.00</b>	<b>\$0.00</b>	<b>\$0.00</b>	<b>\$0.00</b>	<b>\$0.00</b>	<b>0.00</b>
CUOTAS Y APORTACIONES DE SEGURIDAD SOCIAL	\$0.00	\$0.00	\$0.00	\$0.00	\$0.00	0.00
PRODUCTOS	\$47,200.00	-\$47,200.00	\$0.00	\$874.65	\$874.65	-46,325.35
INGRESOS POR VENTA DE BIENES, PRESTACIÓN DE	\$27,783,255.00	-\$1,783,255.00	\$26,000,000.00	\$939,171.01	\$884,629.01	-26,898,625.99
TRANSFERENCIAS, ASIGNACIONES, SUBSIDIOS Y	\$146,005,301.00	\$0.00	\$146,005,301.00	\$7,300,600.00	\$7,300,600.00	-138,704,701.00
<b>Ingresos Derivados de Financiamiento</b>	<b>\$0.00</b>	<b>\$0.00</b>	<b>\$0.00</b>	<b>\$0.00</b>	<b>\$0.00</b>	<b>0.00</b>
INGRESOS DERIVADOS DE FINANCIAMIENTOS	\$0.00	\$0.00	\$0.00	\$0.00	\$0.00	0.00
<b>Total</b>	<b>\$173,835,756.00</b>	<b>-\$1,830,455.00</b>	<b>\$172,005,301.00</b>	<b>\$8,240,645.66</b>	<b>\$8,186,103.66</b>	<b>-165,649,652.34</b>

M. en A. P. Fernando Filemón Ferrusca Ortiz  
Encargado de Despacho de Rectoría

C. Priv. Wendy América Maldonado Morales  
Encargada de Despacho de Dirección de Administración y Finanzas

Concepto	Egresos					
	Aprobado	Ampliaciones /(Reducciones)	Modificado	Devengado	Pagado	Subejercicio
	1	2	3=(1+2)	4	5	6 = ( 3 - 4 )
<b>SERVICIOS PERSONALES</b>	\$132,487,256.00	\$7,785,989.94	\$140,273,215.94	\$6,900,896.32	\$6,900,896.32	\$133,372,319.62
REMUNERACIONES AL PERSONAL DE CARÁCTER PERMANENTE	\$65,781,081.00	\$4,261,647.13	\$70,042,728.13	\$4,578,554.10	\$4,578,554.10	\$65,464,174.03
REMUNERACIONES AL PERSONAL DE CARÁCTER TRANSITORIO	\$0.00	\$0.00	\$0.00	\$0.00	\$0.00	\$0.00
REMUNERACIONES ADICIONALES Y ESPECIALES	\$22,484,274.00	\$44,641.07	\$22,528,915.07	\$336,327.86	\$336,327.86	\$22,192,587.21
SEGURIDAD SOCIAL	\$14,665,263.00	\$0.00	\$14,665,263.00	\$0.00	\$0.00	\$14,665,263.00
OTRAS PRESTACIONES SOCIALES Y ECONÓMICAS	\$20,057,815.00	\$3,477,672.64	\$23,535,487.64	\$1,986,014.36	\$1,986,014.36	\$21,549,473.28
PREVISIONES	\$4,372,756.00	\$0.00	\$4,372,756.00	\$0.00	\$0.00	\$4,372,756.00
PAGO DE ESTÍMULOS A SERVIDORES PÚBLICOS	\$5,126,067.00	\$1,999.10	\$5,128,066.10	\$0.00	\$0.00	\$5,128,066.10
<b>MATERIALES Y SUMINISTROS</b>	\$5,396,897.00	\$60,000.00	\$5,456,897.00	\$99,435.83	\$99,435.83	\$5,357,461.17
MATERIALES DE ADMINISTRACIÓN, EMISIÓN DE DOCUMENTOS Y ARTÍCULOS OFICIALES	\$1,527,433.00	\$0.00	\$1,527,433.00	\$229.00	\$229.00	\$1,527,204.00
ALIMENTOS Y UTENSILIOS	\$355,826.00	\$0.00	\$355,826.00	\$495.30	\$495.30	\$355,330.70
MATERIAS PRIMAS Y MATERIALES DE PRODUCCIÓN Y COMERCIALIZACIÓN	\$0.00	\$0.00	\$0.00	\$0.00	\$0.00	\$0.00
MATERIALES Y ARTÍCULOS DE CONSTRUCCIÓN Y DE REPARACIÓN	\$1,635,903.78	\$60,000.00	\$1,695,903.78	\$6,255.96	\$6,255.96	\$1,689,647.82
PRODUCTOS QUÍMICOS, FARMACÉUTICOS Y DE LABORATORIO	\$533,574.22	\$0.00	\$533,574.22	\$366.00	\$366.00	\$533,208.22
COMBUSTIBLES, LUBRICANTES Y ADITIVOS	\$672,392.00	\$0.00	\$672,392.00	\$87,900.59	\$87,900.59	\$584,491.41
VESTUARIO, BLANCOS, PRENDAS DE PROTECCIÓN Y ARTÍCULOS DEPORTIVOS	\$210,790.00	\$0.00	\$210,790.00	\$745.01	\$745.01	\$210,044.99
MATERIALES Y SUMINISTROS PARA SEGURIDAD	\$0.00	\$0.00	\$0.00	\$0.00	\$0.00	\$0.00
HERRAMIENTAS, REFACCIONES Y ACCESORIOS MENORES	\$460,978.00	\$0.00	\$460,978.00	\$3,443.97	\$3,443.97	\$457,534.03
<b>SERVICIOS GENERALES</b>	\$26,587,753.00	\$7,985,276.55	\$34,573,029.55	\$1,817,820.24	\$1,705,432.24	\$32,755,209.31
SERVICIOS BÁSICOS	\$4,304,344.00	-\$240,508.22	\$4,063,835.78	\$69,386.00	\$69,386.00	\$3,994,449.78
SERVICIOS DE ARRENDAMIENTO	\$2,332,566.00	\$21,000.00	\$2,353,566.00	\$892.69	\$892.69	\$2,352,673.31
SERVICIOS PROFESIONALES, CIENTÍFICOS, TÉCNICOS Y OTROS SERVICIOS	\$9,496,072.00	\$2,828,220.12	\$12,324,292.12	\$1,611,407.17	\$1,611,407.17	\$10,710,884.95
SERVICIOS FINANCIEROS, BANCARIOS Y COMERCIALES	\$582,023.00	\$59,012.26	\$641,035.26	\$8,501.83	\$8,501.83	\$632,533.43
SERVICIOS DE INSTALACIÓN, REPARACIÓN, MANTENIMIENTO Y CONSERVACIÓN	\$6,412,992.00	\$198,442.76	\$6,611,434.76	\$2,586.50	\$2,586.50	\$6,608,848.26
SERVICIOS DE COMUNICACIÓN SOCIAL Y PUBLICIDAD	\$203,964.00	\$0.00	\$203,964.00	\$0.00	\$0.00	\$203,964.00
SERVICIOS DE TRASLADOS Y VIÁTICOS	\$100,778.00	\$0.00	\$100,778.00	\$0.00	\$0.00	\$100,778.00
SERVICIOS OFICIALES	\$1,319,020.00	\$0.00	\$1,319,020.00	\$1,781.99	\$1,781.99	\$1,317,238.01
OTROS SERVICIOS GENERALES	\$1,835,994.00	\$5,121,109.63	\$6,957,103.63	\$123,264.06	\$10,876.06	\$6,833,839.57
<b>TRANSFERENCIAS, ASIGNACIONES, SUBSIDIOS Y OTRAS AYUDAS</b>	\$8,748,154.00	-\$8,210.90	\$8,737,943.10	\$389,055.76	\$389,055.76	\$8,348,887.34
TRANSFERENCIAS INTERNAS Y ASIGNACIONES AL SECTOR PÚBLICO	\$0.00	\$0.00	\$0.00	\$0.00	\$0.00	\$0.00
TRANSFERENCIAS AL RESTO DEL SECTOR PÚBLICO	\$0.00	\$0.00	\$0.00	\$0.00	\$0.00	\$0.00
SUBSIDIOS Y SUBVENCIONES	\$0.00	\$0.00	\$0.00	\$0.00	\$0.00	\$0.00
AYUDAS SOCIALES	\$2,915,609.00	\$0.00	\$2,915,609.00	\$53,234.11	\$53,234.11	\$2,862,374.89
PENSIONES Y JUBILACIONES	\$5,830,545.00	-\$8,210.90	\$5,822,334.10	\$335,821.65	\$335,821.65	\$5,486,512.45
TRANSFERENCIAS A FIDEICOMISOS, MANDATOS Y OTROS ANÁLOGOS	\$0.00	\$0.00	\$0.00	\$0.00	\$0.00	\$0.00
TRANSFERENCIAS A LA SEGURIDAD SOCIAL	\$0.00	\$0.00	\$0.00	\$0.00	\$0.00	\$0.00
DONATIVOS	\$0.00	\$0.00	\$0.00	\$0.00	\$0.00	\$0.00
TRANSFERENCIAS AL EXTERIOR	\$0.00	\$0.00	\$0.00	\$0.00	\$0.00	\$0.00
<b>BIENES MUEBLES, INMUEBLES E INTANGIBLES</b>	\$617,696.00	\$1,051,788.25	\$1,669,484.25	\$0.00	\$0.00	\$1,669,484.25
MOBILIARIO Y EQUIPO DE ADMINISTRACIÓN	\$438,838.00	\$0.00	\$438,838.00	\$0.00	\$0.00	\$438,838.00
MOBILIARIO Y EQUIPO EDUCACIONAL Y RECREATIVO	\$0.00	\$0.00	\$0.00	\$0.00	\$0.00	\$0.00
EQUIPO E INSTRUMENTAL MÉDICO Y DE LABORATORIO	\$0.00	\$998,153.66	\$998,153.66	\$0.00	\$0.00	\$998,153.66
VEHÍCULOS Y EQUIPO DE TRANSPORTE	\$0.00	\$0.00	\$0.00	\$0.00	\$0.00	\$0.00
EQUIPO DE DEFENSA Y SEGURIDAD	\$0.00	\$0.00	\$0.00	\$0.00	\$0.00	\$0.00
MAQUINARIA, OTROS EQUIPOS Y HERRAMIENTAS	\$178,858.00	\$53,634.59	\$232,492.59	\$0.00	\$0.00	\$232,492.59
ACTIVOS BIOLÓGICOS	\$0.00	\$0.00	\$0.00	\$0.00	\$0.00	\$0.00
BIENES INMUEBLES	\$0.00	\$0.00	\$0.00	\$0.00	\$0.00	\$0.00
ACTIVOS INTANGIBLES	\$0.00	\$0.00	\$0.00	\$0.00	\$0.00	\$0.00
<b>INVERSIÓN PÚBLICA</b>	\$0.00	\$0.00	\$0.00	\$0.00	\$0.00	\$0.00
OBRA PÚBLICA EN BIENES DE DOMINIO PÚBLICO	\$0.00	\$0.00	\$0.00	\$0.00	\$0.00	\$0.00
OBRA PÚBLICA EN BIENES PROPIOS	\$0.00	\$0.00	\$0.00	\$0.00	\$0.00	\$0.00
PROYECTOS PRODUCTIVOS Y ACCIONES DE FOMENTO	\$0.00	\$0.00	\$0.00	\$0.00	\$0.00	\$0.00
<b>INVERSIONES FINANCIERAS Y OTRAS PROVISIONES</b>	\$0.00	\$0.00	\$0.00	\$0.00	\$0.00	\$0.00
INVERSIONES PARA EL FOMENTO DE ACTIVIDADES PRODUCTIVAS	\$0.00	\$0.00	\$0.00	\$0.00	\$0.00	\$0.00
ACCIONES Y PARTICIPACIONES DE CAPITAL	\$0.00	\$0.00	\$0.00	\$0.00	\$0.00	\$0.00
COMPRA DE TÍTULOS Y VALORES	\$0.00	\$0.00	\$0.00	\$0.00	\$0.00	\$0.00
CONCESIÓN DE PRÉSTAMOS	\$0.00	\$0.00	\$0.00	\$0.00	\$0.00	\$0.00
INVERSIONES EN FIDEICOMISOS, MANDATOS Y OTROS ANÁLOGOS	\$0.00	\$0.00	\$0.00	\$0.00	\$0.00	\$0.00
OTRAS INVERSIONES FINANCIERAS	\$0.00	\$0.00	\$0.00	\$0.00	\$0.00	\$0.00
PROVISIONES PARA CONTINGENCIAS Y OTRAS EROGACIONES ESPECIALES	\$0.00	\$0.00	\$0.00	\$0.00	\$0.00	\$0.00
<b>PARTICIPACIONES Y APORTACIONES</b>	\$0.00	\$0.00	\$0.00	\$0.00	\$0.00	\$0.00
PARTICIPACIONES	\$0.00	\$0.00	\$0.00	\$0.00	\$0.00	\$0.00
APORTACIONES	\$0.00	\$0.00	\$0.00	\$0.00	\$0.00	\$0.00
CONVENIOS	\$0.00	\$0.00	\$0.00	\$0.00	\$0.00	\$0.00
<b>DEUDA PÚBLICA</b>	\$0.00	\$0.00	\$0.00	\$0.00	\$0.00	\$0.00
AMORTIZACIÓN DE LA DEUDA PÚBLICA	\$0.00	\$0.00	\$0.00	\$0.00	\$0.00	\$0.00
INTERESES DE LA DEUDA PÚBLICA	\$0.00	\$0.00	\$0.00	\$0.00	\$0.00	\$0.00
COMISIONES DE LA DEUDA PÚBLICA	\$0.00	\$0.00	\$0.00	\$0.00	\$0.00	\$0.00
GASTOS DE LA DEUDA PÚBLICA	\$0.00	\$0.00	\$0.00	\$0.00	\$0.00	\$0.00
COSTO POR COBERTURAS	\$0.00	\$0.00	\$0.00	\$0.00	\$0.00	\$0.00
APOYOS FINANCIEROS	\$0.00	\$0.00	\$0.00	\$0.00	\$0.00	\$0.00
ADEUDOS DE EJERCICIOS FISCALES ANTERIORES (ADEFAS)	\$0.00	\$0.00	\$0.00	\$0.00	\$0.00	\$0.00
<b>Total del Gasto</b>	<b>\$173,835,756.00</b>	<b>\$16,874,813.84</b>	<b>\$190,710,569.84</b>	<b>\$9,207,208.15</b>	<b>\$9,094,820.15</b>	<b>\$181,503,361.69</b>

Concepto	Egresos					Subejercicio
	Aprobado	Ampliaciones / (Reducciones)	Modificado	Devengado	Pagado	
	1	2	3=(1+2)	4	5	
<b>RECTORIA</b>						
ABOGADO GENERAL	\$1,255,298.14	\$0.00	\$1,255,298.14	\$74,086.32	\$74,086.32	\$1,181,211.82
ORGANO INTERNO DE CONTROL	\$802,242.59	\$48,334.90	\$850,577.49	\$64,487.65	\$64,487.65	\$786,089.84
REPRESENTACION DE RECTORIA PARA SISTEMAS DE	\$991,627.38	\$0.00	\$991,627.38	\$45,562.18	\$45,562.18	\$946,065.20
<b>RECTORIA</b>	<b>\$2,897,564.74</b>	<b>\$48,334.90</b>	<b>\$3,312,930.29</b>	<b>\$142,687.19</b>	<b>\$142,687.19</b>	<b>\$3,170,243.10</b>
<b>RECTORIA</b>	<b>\$5,946,732.85</b>	<b>\$463,700.45</b>	<b>\$6,410,433.30</b>	<b>\$326,823.34</b>	<b>\$326,823.34</b>	<b>\$6,083,609.96</b>
<b>SECRETARÍA ACADÉMICA</b>						
DIRECCIÓN DE LA DIVISIÓN DE NEGOCIOS Y	\$10,133,106.22	\$276,891.36	\$10,409,997.58	\$567,481.35	\$567,481.35	\$9,842,516.23
DIRECCIÓN DE LA DIVISIÓN DE MECATRÓNICA,	\$17,594,168.73	\$528,494.18	\$18,122,662.91	\$1,291,694.90	\$1,291,694.90	\$16,830,968.01
DIRECCIÓN DE LA DIVISIÓN DE QUÍMICA Y ENERGÍAS	\$12,943,588.62	\$3,157,817.30	\$16,101,405.92	\$1,071,765.10	\$1,071,765.10	\$15,029,640.82
DIRECCIÓN DE LA DIVISIÓN DE SISTEMAS	\$16,869,944.90	\$392,101.52	\$17,262,046.42	\$1,010,417.33	\$1,010,417.33	\$16,251,629.09
DIRECCIÓN DE INVESTIGACIÓN , DESARROLLO	\$1,999,480.75	\$130,000.00	\$2,129,480.75	\$65,726.46	\$65,726.46	\$2,063,754.29
UNIDAD ACADÉMICA JALPÁN	\$4,661,816.42	\$245,008.30	\$4,906,824.72	\$376,515.13	\$376,515.13	\$4,530,309.59
SECRETARIA ACADÉMICA	\$6,191,129.75	\$313,620.44	\$6,504,750.19	\$487,660.56	\$487,660.56	\$6,017,089.63
EXTENSIÓN PEÑAMILLER	\$788,194.13	\$10,121.09	\$798,315.22	\$48,238.66	\$48,238.66	\$750,076.56
<b>SECRETARIA ACADÉMICA</b>	<b>\$71,181,429.52</b>	<b>\$5,054,054.19</b>	<b>\$76,235,483.71</b>	<b>\$4,919,499.49</b>	<b>\$4,919,499.49</b>	<b>\$71,315,984.22</b>
<b>DIRECCIÓN DE ASUSTOS ESTUDIANTILES</b>						
DEPARTAMENTO DE SERVICIOS BIBLIOTECARIOS	\$1,859,296.07	\$0.00	\$1,859,296.07	\$99,265.65	\$99,265.65	\$1,760,030.42
DEPARTAMENTO DE SERVICIOS CULTURAL Y	\$2,327,128.99	\$19,463.64	\$2,346,592.63	\$110,511.37	\$110,511.37	\$2,236,081.26
DEPARTAMENTO DE SERVICIOS MEDICOS	\$75,281.17	\$0.00	\$75,281.17	\$0.00	\$0.00	\$75,281.17
DEPARTAMENTO DE SERVICIOS ESCOLARES	\$2,699,692.03	\$5,477.78	\$2,705,169.81	\$135,764.41	\$135,764.41	\$2,569,405.40
DIRECCION DE ASUNTOS ESTUDIANTILES	\$1,375,437.36	\$2,683.00	\$1,378,120.36	\$73,848.07	\$73,848.07	\$1,304,272.29
DEPARTAMENTO DE APOYO PSICOPEDAGÓGICO Y	\$867,128.16	\$9,344.45	\$876,472.61	\$18,688.90	\$18,688.90	\$857,783.71
<b>DIRECCIÓN DE ASUSTOS ESTUDIANTILES</b>	<b>\$9,203,963.78</b>	<b>\$36,968.87</b>	<b>\$9,240,932.65</b>	<b>\$438,078.40</b>	<b>\$438,078.40</b>	<b>\$8,802,854.25</b>
<b>DIRECCION DE VINCULACIÓN</b>						
DEPARTAMENTO DE RELACIONES CON EL SECTOR	\$2,934,906.75	\$0.00	\$2,934,906.75	\$153,224.61	\$153,224.61	\$2,781,682.14
CÉCAFE	\$12,593.40	\$0.00	\$12,593.40	\$0.00	\$0.00	\$12,593.40
CIUT	\$560,071.22	\$304,632.88	\$864,704.10	\$131,967.41	\$131,967.41	\$732,736.69
SERVICIOS TECNOLÓGICOS	\$1,028,622.61	\$0.00	\$1,028,622.61	\$46,543.40	\$46,543.40	\$982,079.21
DEPARTAMENTO DE COMUNICACIÓN	\$895,269.42	\$143,388.93	\$1,038,658.35	\$96,044.19	\$96,044.19	\$942,614.16
DIRECCION DE VINCULACION	\$2,233,369.64	\$68,456.82	\$2,301,826.46	\$100,585.85	\$100,585.85	\$2,201,240.61
<b>DIRECCIÓN DE VINCULACIÓN</b>	<b>\$7,664,833.04</b>	<b>\$516,478.63</b>	<b>\$8,181,311.67</b>	<b>\$528,365.46</b>	<b>\$528,365.46</b>	<b>\$7,652,946.21</b>
<b>DIRECCIÓN DE ADMINISTRACIÓN Y FINANZAS</b>						
DEPARTAMENTO DE ADMINISTRACIÓN FINANCIERA	\$2,700,840.57	\$6,444.44	\$2,707,285.01	\$140,517.80	\$140,517.80	\$2,566,767.21
DEPARTAMENTO DE RECURSOS HUMANOS	\$7,996,863.62	\$17,555.44	\$8,014,419.06	\$158,044.38	\$158,044.38	\$7,856,374.68
DEPARTAMENTO DE ADQUISICIONES Y ACTIVO FIJO	\$2,192,672.93	\$25,544.47	\$2,218,217.40	\$127,167.43	\$127,167.43	\$2,091,049.97
DEPARTAMENTO DE MANTENIMIENTO Y SERVICIOS	\$14,336,373.79	\$198,442.76	\$14,534,816.55	\$241,921.70	\$241,921.70	\$14,292,894.85
DIRECCIÓN DE ADMINISTRACION Y FINANZAS	\$44,161,560.64	\$10,604,030.99	\$54,765,591.63	\$2,028,815.04	\$1,916,427.04	\$52,736,776.59
<b>DIRECCIÓN DE ADMINISTRACIÓN Y FINANZAS</b>	<b>\$71,388,311.55</b>	<b>\$10,852,018.10</b>	<b>\$82,240,329.65</b>	<b>\$2,696,466.35</b>	<b>\$2,584,078.35</b>	<b>\$79,543,863.30</b>
<b>DIRECCIÓN DE PLANEACIÓN Y SISTEMAS DE INFORMACIÓN</b>						
DEPARTAMENTO DE PLANEACIÓN , EVALUACIÓN Y	\$1,364,546.36	\$25,777.80	\$1,390,324.16	\$85,426.30	\$85,426.30	\$1,304,897.86
DEPARTAMENTO DE TECNOLOGÍAS DE LA	\$5,384,458.71	-\$109,242.00	\$5,275,216.71	\$129,034.21	\$129,034.21	\$5,146,182.50
DIRECCIÓN DE PLANEACION Y SISTEMAS DE	\$1,701,480.19	\$35,057.80	\$1,736,537.99	\$83,514.60	\$83,514.60	\$1,653,023.39
<b>DIRECCIÓN DE PLANEACIÓN Y SISTEMAS DE</b>	<b>\$8,450,485.26</b>	<b>-\$48,406.40</b>	<b>\$8,402,078.86</b>	<b>\$297,975.11</b>	<b>\$297,975.11</b>	<b>\$8,104,103.75</b>
<b>Total del Gasto</b>	<b>\$173,835,756.00</b>	<b>\$16,874,813.84</b>	<b>\$190,710,569.84</b>	<b>\$9,207,208.15</b>	<b>\$9,094,820.15</b>	<b>\$181,503,361.69</b>




M. en A. P. Fernando Filemón Ferrusca Ortiz  
Encargado de Despacho de Rectoría



C. Priv. Wendy América Maldonado Morales  
Encargada de Despacho de Dirección de Administración y Finanzas

Concepto	Egresos					
	Aprobado	Ampliaciones /(Reducciones)	Modificado	Devengado	Pagado	Subejercicio
	1	2	3=(1+2)	4	5	6 = ( 3 - 4 )
<b>TOTAL DEL GASTO</b>	<b>\$173,835,756.00</b>	<b>\$16,874,813.84</b>	<b>\$190,710,569.84</b>	<b>\$9,207,208.15</b>	<b>\$9,094,820.15</b>	<b>\$181,503,361.69</b>
PODER EJECUTIVO	\$173,835,756.00	\$16,874,813.84	\$190,710,569.84	\$9,207,208.15	\$9,094,820.15	\$181,503,361.69
PODER LEGISLATIVO	\$0.00	\$0.00	\$0.00	\$0.00	\$0.00	\$0.00
PODER JUDICIAL	\$0.00	\$0.00	\$0.00	\$0.00	\$0.00	\$0.00
ORGANOS AUTÓNOMOS	\$0.00	\$0.00	\$0.00	\$0.00	\$0.00	\$0.00



M. en A. P. Fernando Flemon Ferrusca Ortiz  
Encargado de Despacho de Rectoría




C. Priv. Wendy América Maldonado Morales  
Encargada de Despacho de Dirección de Administración y Finanzas

Concepto	Egresos					
	Aprobado	Ampliaciones /(Reducciones)	Modificado	Devengado	Pagado	Subejercicio
	1	2	3=(1+2)	4	5	6 = ( 3 - 4 )
<b>GOBIERNO</b>	\$0.00	\$0.00	\$0.00	\$0.00	\$0.00	\$0.00
LEGISLACIÓN	\$0.00	\$0.00	\$0.00	\$0.00	\$0.00	\$0.00
JUSTICIA	\$0.00	\$0.00	\$0.00	\$0.00	\$0.00	\$0.00
COORDINACIÓN DE LA POLÍTICA DE GOBIERNO	\$0.00	\$0.00	\$0.00	\$0.00	\$0.00	\$0.00
RELACIONES EXTERIORES	\$0.00	\$0.00	\$0.00	\$0.00	\$0.00	\$0.00
ASUNTOS FINANCIEROS Y HACENDARIOS	\$0.00	\$0.00	\$0.00	\$0.00	\$0.00	\$0.00
SEGURIDAD NACIONAL	\$0.00	\$0.00	\$0.00	\$0.00	\$0.00	\$0.00
ASUNTOS DE ORDEN PÚBLICO Y DE SEGURIDAD INTERIOR	\$0.00	\$0.00	\$0.00	\$0.00	\$0.00	\$0.00
OTROS SERVICIOS GENERALES	\$0.00	\$0.00	\$0.00	\$0.00	\$0.00	\$0.00
<b>DESARROLLO SOCIAL</b>	\$173,835,756.00	\$16,874,813.84	\$190,710,569.84	\$9,207,208.15	\$9,094,820.15	\$181,503,361.69
PROTECCIÓN AMBIENTAL	\$0.00	\$0.00	\$0.00	\$0.00	\$0.00	\$0.00
VIVIENDA Y SERVICIOS A LA COMUNIDAD	\$0.00	\$0.00	\$0.00	\$0.00	\$0.00	\$0.00
SALUD	\$0.00	\$0.00	\$0.00	\$0.00	\$0.00	\$0.00
RECREACIÓN, CULTURA Y OTRAS MANIFESTACIONES SOCIALES	\$0.00	\$0.00	\$0.00	\$0.00	\$0.00	\$0.00
<b>EDUCACIÓN</b>	\$173,835,756.00	\$16,874,813.84	\$190,710,569.84	\$9,207,208.15	\$9,094,820.15	\$181,503,361.69
PROTECCIÓN SOCIAL	\$0.00	\$0.00	\$0.00	\$0.00	\$0.00	\$0.00
OTROS ASUNTOS SOCIALES	\$0.00	\$0.00	\$0.00	\$0.00	\$0.00	\$0.00
<b>DESARROLLO ECONÓMICO</b>	\$0.00	\$0.00	\$0.00	\$0.00	\$0.00	\$0.00
ASUNTOS ECONÓMICOS, COMERCIALES Y LABORALES EN GENERAL	\$0.00	\$0.00	\$0.00	\$0.00	\$0.00	\$0.00
AGROPECUARIA, SILVICULTURA, PESCA Y CAZA	\$0.00	\$0.00	\$0.00	\$0.00	\$0.00	\$0.00
COMBUSTIBLES Y ENERGÍA	\$0.00	\$0.00	\$0.00	\$0.00	\$0.00	\$0.00
MINERÍA, MANUFACTURAS Y CONSTRUCCIÓN	\$0.00	\$0.00	\$0.00	\$0.00	\$0.00	\$0.00
TRANSPORTE	\$0.00	\$0.00	\$0.00	\$0.00	\$0.00	\$0.00
COMUNICACIONES	\$0.00	\$0.00	\$0.00	\$0.00	\$0.00	\$0.00
TURISMO	\$0.00	\$0.00	\$0.00	\$0.00	\$0.00	\$0.00
CIENCIA, TECNOLOGÍA E INNOVACIÓN	\$0.00	\$0.00	\$0.00	\$0.00	\$0.00	\$0.00
OTRAS INDUSTRIAS Y OTROS ASUNTOS ECONÓMICOS	\$0.00	\$0.00	\$0.00	\$0.00	\$0.00	\$0.00
<b>OTRAS NO CLASIFICADAS EN FUNCIONES ANTERIORES</b>	\$0.00	\$0.00	\$0.00	\$0.00	\$0.00	\$0.00
TRANSACCIONES DE LA DEUDA PÚBLICA / COSTO FINANCIERO DE LA DEUDA	\$0.00	\$0.00	\$0.00	\$0.00	\$0.00	\$0.00
TRANSFERENCIAS, PARTICIPACIONES Y APORTACIONES ENTRE DIFERENTES NIVELES Y ÓRDENES DE GOBIERNO	\$0.00	\$0.00	\$0.00	\$0.00	\$0.00	\$0.00
SANEAMIENTO DEL SISTEMA FINANCIERO	\$0.00	\$0.00	\$0.00	\$0.00	\$0.00	\$0.00
ADEUDOS DE EJERCICIOS FISCALES ANTERIORES	\$0.00	\$0.00	\$0.00	\$0.00	\$0.00	\$0.00


M. en A. P. Fernando Filemon Ferrusca Ortiz  
Encargado de Despacho de Rectoría

C. Priv. Wendy América Maldonado Morales  
Encargada de Despacho de Dirección de Administración y Finanzas

Concepto	Egresos					
	Aprobado 1	Ampliaciones /(Reducciones) 2	Modificado 3=(1+2)	Devengado 4	Pagado 5	Subejercicio 6 = ( 3 - 4 )
<b>TOTAL DEL GASTO</b>	<b>\$173,835,756.00</b>	<b>\$16,874,813.84</b>	<b>\$190,710,569.84</b>	<b>\$9,207,208.15</b>	<b>\$9,094,820.15</b>	<b>\$181,503,361.69</b>
ENTIDADES PARAESTATALES Y FIDEICOMISOS NO EMPRESARIALES Y NO FINANCIEROS	\$173,835,756.00	\$16,874,813.84	\$190,710,569.84	\$9,207,208.15	\$9,094,820.15	\$181,503,361.69
INSTITUCIONES PUBLICAS DE LA SEGURIDAD SOCIAL	\$0.00	\$0.00	\$0.00	\$0.00	\$0.00	\$0.00
ENTIDADES PARAESTATALES EMPRESARIALES NO FINANCIERAS CON PARTICIPACION ESTATAL MAYORITARIA	\$0.00	\$0.00	\$0.00	\$0.00	\$0.00	\$0.00
FIDEICOMISOS EMPRESARIALES NO FINANCIEROS CON PARTICIPACIÓN ESTATAL MAYORITARIA	\$0.00	\$0.00	\$0.00	\$0.00	\$0.00	\$0.00
ENTIDADES PARAESTATALES EMPRESARIALES FINANCIERAS MONETARIAS CON PARTICIPACION ESTATAL MAYORITARIA	\$0.00	\$0.00	\$0.00	\$0.00	\$0.00	\$0.00
ENTIDADES PARAESTATALES EMPRESARIALES FINANCIERAS NO MONETARIAS CON PARTICIPACION ESTATAL MAYORITARIA	\$0.00	\$0.00	\$0.00	\$0.00	\$0.00	\$0.00
FIDEICOMISOS FINANCIEROS PUBLICOS CON PARTICIPACION ESTATAL MAYORITARIA	\$0.00	\$0.00	\$0.00	\$0.00	\$0.00	\$0.00




M. en A. P. Fernando Filemón Ferrusca Ortiz  
Encargado de Despacho de Rectoría




C. Priv. Wendy América Maldonado Morales  
Encargada de Despacho de Dirección de Administración y Finanzas



Concepto	Egresos					
	Aprobado 1	Ampliaciones /(Reducciones) 2	Modificado 3=(1+2)	Devengado 4	Pagado 5	Subejercicio 6 = ( 3 - 4 )
Gasto Corriente	\$167,387,515.00	\$15,831,236.49	\$183,218,751.49	\$8,871,386.50	\$8,758,998.50	\$174,347,364.99
Gasto de Capital	\$617,696.00	\$1,051,788.25	\$1,669,484.25	\$0.00	\$0.00	\$1,669,484.25
Amortización de la deuda y disminución de pasivos	\$0.00	\$0.00	\$0.00	\$0.00	\$0.00	\$0.00
Pensiones y Jubilaciones	\$5,830,545.00	-\$8,210.90	\$5,822,334.10	\$335,821.65	\$335,821.65	\$5,486,512.45
Participaciones	\$0.00	\$0.00	\$0.00	\$0.00	\$0.00	\$0.00
<b>Total del Gasto</b>	<b>\$173,835,756.00</b>	<b>\$16,874,813.84</b>	<b>\$190,710,569.84</b>	<b>\$9,207,208.15</b>	<b>\$9,094,820.15</b>	<b>\$181,503,361.69</b>

  
M. en A. P. Fernando Filémon Ferrusca Ortiz  
Encargado de Despacho de Rectoría

  
C. Priv. Wendy América Maldonado Morales  
Encargada de Despacho de Dirección de Administración y Finanzas



# UNIVERSIDAD TECNOLÓGICA DE SAN JUAN DEL RÍO

Usr: Supervisor  
rptEndeudamientoNeto

**Endeudamiento Neto**  
Del 01/ene./2022 Al 31/ene./2022

Fecha y hora de: 04/ene./2022  
2  
01:36 p. m.

Identificación de Crédito o Instrumento	A	B	C=A-B
<b>Créditos Bancarios</b>			
Total Créditos Bancarios	\$0.00	\$0.00	\$0.00

**NADA QUE MANIFESTAR**


<b>Otros Instrumentos de Deuda</b>			
Total Otros Instrumentos de Deuda	\$0.00	\$0.00	\$0.00
<b>Total</b>	<b>\$0.00</b>	<b>\$0.00</b>	<b>\$0.00</b>

**NADA QUE MANIFESTAR**


  
M. en A. P. Fernando Filemón Ferrusca Ortiz  
Encargado de Despacho de Rectoría

  
C. Priv. Wendy América Maldonado Morales  
Encargada de Despacho de Dirección de Administración y Finanzas

Concepto	Egresos				
	Aprobado	Ampliaciones/ (Reducciones)	Modificado	Devengado	Pagado
<b>Programas</b>					
<b>Subsidios: Sector Social y Privado o Entidades Federativas y Municipios</b>					
Sujetos a Reglas de Operación	\$0.00	\$0.00	\$0.00	\$0.00	\$0.00
Otros Subsidios	\$0.00	\$0.00	\$0.00	\$0.00	\$0.00
<b>Desempeño de las Funciones</b>					
Prestación de Servicios Públicos	\$173,835,756.00	\$16,874,813.84	\$190,710,569.84	\$9,207,208.15	\$181,503,361.69
Provisión de Bienes Públicos	\$0.00	\$0.00	\$0.00	\$0.00	\$0.00
Planeación, seguimiento y evaluación de políticas públicas	\$0.00	\$0.00	\$0.00	\$0.00	\$0.00
Promoción y fomento	\$0.00	\$0.00	\$0.00	\$0.00	\$0.00
Regulación y supervisión	\$0.00	\$0.00	\$0.00	\$0.00	\$0.00
Funciones de las Fuerzas Armadas (Únicamente Gobierno Específicos)	\$0.00	\$0.00	\$0.00	\$0.00	\$0.00
Proyectos de Inversión	\$0.00	\$0.00	\$0.00	\$0.00	\$0.00
<b>Administrativos y de Apoyo</b>					
Apoyo al proceso presupuestario y para mejorar la	\$0.00	\$0.00	\$0.00	\$0.00	\$0.00
Apoyo a la función pública y al mejoramiento de la gestión	\$0.00	\$0.00	\$0.00	\$0.00	\$0.00
Operaciones ajenas	\$0.00	\$0.00	\$0.00	\$0.00	\$0.00
<b>Compromisos</b>					
Obligaciones de cumplimiento de resolución jurisdiccional	\$0.00	\$0.00	\$0.00	\$0.00	\$0.00
Desastres Naturales	\$0.00	\$0.00	\$0.00	\$0.00	\$0.00
<b>Obligaciones</b>					
Pensiones y jubilaciones	\$0.00	\$0.00	\$0.00	\$0.00	\$0.00
Aportaciones a la seguridad social	\$0.00	\$0.00	\$0.00	\$0.00	\$0.00
Aportaciones a fondos de estabilización	\$0.00	\$0.00	\$0.00	\$0.00	\$0.00
Aportaciones a fondos de inversión y reestructura de	\$0.00	\$0.00	\$0.00	\$0.00	\$0.00
<b>Programas de Gasto Federalizado</b>					
Gasto Federalizado	\$0.00	\$0.00	\$0.00	\$0.00	\$0.00
<b>Participaciones a entidades federativas y municipios</b>					
Participaciones a entidades federativas y municipios	\$0.00	\$0.00	\$0.00	\$0.00	\$0.00
<b>Costo financiero, deuda o apoyos a deudores y ahorradores de la banca</b>					
Costo financiero, deuda o apoyos a deudores y ahorradores	\$0.00	\$0.00	\$0.00	\$0.00	\$0.00
<b>Adeudos de ejercicios fiscales anteriores</b>					
Adeudos de ejercicios fiscales anteriores	\$0.00	\$0.00	\$0.00	\$0.00	\$0.00
<b>Total del Gasto</b>	<b>\$173,835,756.00</b>	<b>\$16,874,813.84</b>	<b>\$190,710,569.84</b>	<b>\$9,207,208.15</b>	<b>\$181,503,361.69</b>



M. en A. P. Fermán Filemón Ferrusca Ortiz  
Encargado de Despacho de Rectoría



C. Priv. Wendy América Maldonado Morales  
Encargada de Despacho de Dirección de Administración y Finanzas



# UNIVERSIDAD TECNOLÓGICA DE SAN JUAN DEL RÍO

Intereses de la Deuda  
Del 01/ene./2022 Al 31/ene./2022

Fecha y hora de 01/ene./2022 12:01:37 p. m.


Usu: Supervisor  
rptinteresesdeLaDeuda


Identificación de Crédito o Instrumento	Devengado	Pagado
<b>Créditos Bancarios</b>		
Total de Intereses de Créditos Bancarios	\$0.00	\$0.00

**NADA QUE MANIFESTAR**

<b>Otros Instrumentos de Deuda</b>		
Total de Intereses de Otros Instrumentos de Deuda	\$0.00	\$0.00
Total	\$0.00	\$0.00

**NADA QUE MANIFESTAR**

  
M. en A. P. Fernando Filemón Ferrusca Ortiz  
Encargado de Despacho de Rectoría

  
C. Priv. Wendy América Maldonado Morales  
Encargada de Despacho de Dirección de Administración y Finanzas

Concepto	Estimado	Devengado	Pagado
<b>I. Ingresos Presupuestarios (I=1+2)</b>	<b>\$173,835,756.00</b>	<b>\$8,240,645.66</b>	<b>\$8,186,103.66</b>
1. Ingresos del Gobierno de la Entidad Federativa	\$0.00	\$0.00	\$0.00
2. Ingresos del Sector Paraestatal	\$173,835,756.00	\$8,240,645.66	\$8,186,103.66
<b>II. Egresos Presupuestarios (II=3+4)</b>	<b>\$173,835,756.00</b>	<b>\$9,207,208.15</b>	<b>\$9,094,820.15</b>
3. Egresos del Gobierno de la Entidad Federativa	\$0.00	\$0.00	\$0.00
4. Egresos del Sector Paraestatal	\$173,835,756.00	\$9,207,208.15	\$9,094,820.15
<b>III. Balance Presupuestario (Superávit o Déficit) (III = I - II)</b>	<b>\$0.00</b>	<b>-\$966,562.49</b>	<b>-\$908,716.49</b>

Concepto	Estimado	Devengado	Pagado
<b>III. Balance Presupuestario (Superávit o Déficit)</b>	<b>\$0.00</b>	<b>-\$966,562.49</b>	<b>-\$908,716.49</b>
<b>IV. Intereses, Comisiones y Gastos de la Deuda</b>	<b>\$0.00</b>	<b>\$0.00</b>	<b>\$0.00</b>
<b>V. Balance Primario ( Superávit o Déficit) (V= III - IV)</b>	<b>\$0.00</b>	<b>-\$966,562.49</b>	<b>-\$908,716.49</b>

Concepto	Estimado	Devengado	Pagado
<b>A. Financiamiento</b>	<b>\$0.00</b>	<b>\$0.00</b>	<b>\$0.00</b>
<b>B. Amortización de la deuda</b>	<b>\$0.00</b>	<b>\$0.00</b>	<b>\$0.00</b>
<b>C. Endeudamiento ó desendeudamiento (C = A - B)</b>	<b>\$0.00</b>	<b>\$0.00</b>	<b>\$0.00</b>


M. en A. P. Fernando Filemón Ferrusca Ortiz  
Encargado de Despacho de Rectoría

C. Priv. Wendy América Maldonado Morales  
Encargada de Despacho de Dirección de Administración y Finanzas



**UNIVERSIDAD TECNOLÓGICA DE SAN JUAN DEL RÍO**  
**Estado Analítico del Ejercicio del Presupuesto de Egresos**  
**Programas y Proyectos de Inversión**  
**Del 1 de Enero al 31 de Enero de 2022**

Concepto	Egresos					
	Aprobado 1	Ampliaciones /(Reducciones) 2	Modificado 3=(1+2)	Devengado 4	Pagado 5	Subejercicio 6 = ( 3 - 4 )
<b>RECURSO</b>						
<b>TOTAL DEL GASTO</b>	<b>\$617,696.00</b>	<b>\$1,051,788.25</b>	<b>\$1,669,484.25</b>	<b>\$0.00</b>	<b>\$0.00</b>	<b>\$1,669,484.25</b>
INGRESOS PROPIOS	\$0.00	\$0.00	\$0.00	\$0.00	\$0.00	\$0.00
ESTATAL	\$0.00	\$0.00	\$0.00	\$0.00	\$0.00	\$0.00
PRODEP	\$617,696.00	\$0.00	\$617,696.00	\$0.00	\$0.00	\$617,696.00
LABORATORIO DE INNOVACION	\$0.00	\$998,153.66	\$998,153.66	\$0.00	\$0.00	\$998,153.66
PROYECTO VINCULACIÓN	\$0.00	\$53,634.59	\$53,634.59	\$0.00	\$0.00	\$53,634.59

  
 M. en A.P. Fernando Filemón Ferrusca Ortiz  
 Encargado de Despacho de Rectoría

  
 C.Priv. Wendy América Maldonado Morales  
 Encargada del Despacho de la Dirección de Administración y Finanzas

# UNIVERSIDAD TECNOLÓGICA DE SAN JUAN DEL RÍO QUERETARO

Balanza de Comprobación del 01/ene./2022 al 31/ene./2022

Cuentas de Mayor con saldo y/o movimientos. (De la cuenta: 1000 a la 8000)

Usr: alfonso      Fecha y hora de Impresión: 04/feb./2022 08:37 a. m.  
Rep: rptBalanzaComprobacion

Nat.	Cuenta	Nombre de la cuenta	SALDO ANTERIOR		MOVIMIENTOS		SALDO ACTUAL	
			DEUDOR	ACREEDOR	DEUDOR	ACREEDOR	DEUDOR	ACREEDOR
D	1000	ACTIVO	\$533,018,533.11	\$0.00	\$22,246,976.36	\$28,513,506.32	\$526,752,003.15	\$0.00
D	1100	ACTIVO CIRCULANTE	\$26,133,117.15	\$0.00	\$22,246,976.36	\$27,864,642.42	\$20,715,451.09	\$0.00
D	1110	EFFECTIVO Y EQUIVALENTES	\$26,133,117.15	\$0.00	\$11,536,814.43	\$19,054,560.58	\$18,615,371.00	\$0.00
D	1111	EFFECTIVO	\$53,000.00	\$0.00	\$0.00	\$0.00	\$53,000.00	\$0.00
D	1111-2	FONDOS FIJOS DE CAJA	\$53,000.00	\$0.00	\$0.00	\$0.00	\$53,000.00	\$0.00
D	1111-2-01	FONDO FIJO CAJA	\$44,000.00	\$0.00	\$0.00	\$0.00	\$44,000.00	\$0.00
D	1111-2-03	FONDO FIJO JALPAN	\$9,000.00	\$0.00	\$0.00	\$0.00	\$9,000.00	\$0.00
D	1112	BANCOS/TESORERÍA	\$25,664,280.83	\$0.00	\$11,536,814.43	\$19,054,560.58	\$18,146,534.68	\$0.00
D	1112-1	BANCOS MONEDA NACIONAL	\$25,664,280.83	\$0.00	\$11,536,814.43	\$19,054,560.58	\$18,146,534.68	\$0.00
D	1112-1-1	RECURSOS DISPONIBLES	\$23,827,674.61	\$0.00	\$11,127,429.15	\$18,056,406.92	\$16,898,696.84	\$0.00
D	1112-1-1-3	BANCOMER	\$2,809,667.21	\$0.00	\$723,540.73	\$903,458.24	\$2,629,749.70	\$0.00
D	1112-1-1-3-01	CTA. 0104777670 (PROPIOS REFERENCIADOS)	\$2,726,403.56	\$0.00	\$676,439.72	\$898,450.20	\$2,504,393.08	\$0.00
D	1112-1-1-3-04	CTA. 0111591177 (SERVICIOS TECNOLOGICOS)	\$75,976.50	\$0.00	\$30,901.00	\$265.93	\$108,611.57	\$0.00
D	1112-1-1-3-05	CTA. 0111591134 (APOYO ESTADIAS)	\$7,287.15	\$0.00	\$16,200.01	\$4,742.11	\$18,745.05	\$0.00
D	1112-1-1-5	SANTANDER	\$21,018,007.40	\$0.00	\$10,403,888.42	\$17,152,948.68	\$14,268,947.14	\$0.00
D	1112-1-1-5-02	CTA. 65506642168 (NOMINA HONORARIOS)	\$5,101.88	\$0.00	\$1,335,757.26	\$1,329,607.41	\$11,251.73	\$0.00
D	1112-1-1-5-03	CTA. 65506881327 (ING. PROPIOS)	\$1,295,610.37	\$0.00	\$175,868.01	\$181,345.88	\$1,290,132.50	\$0.00
D	1112-1-1-5-05	CTA. 65507879643 (ESTATAL 2020)	\$469,153.46	\$0.00	\$19.19	\$0.00	\$469,172.65	\$0.00
D	1112-1-1-5-07	CTA. 65508434315 (ESTATAL 2021)	\$9,156,444.48	\$0.00	\$933.79	\$8,546,604.64	\$610,773.63	\$0.00
D	1112-1-1-5-08	CTA. 65508454383 (FEDERAL 2021)	\$2,076,538.93	\$0.00	\$1,368,595.58	\$3,444,942.00	\$192.51	\$0.00
D	1112-1-1-5-09	CTA. 65508994718 (ESTATAL 2021, FORTALECIMIENTO FINANCIERO)	\$8,015,158.28	\$0.00	\$142.33	\$1,078,210.79	\$6,937,089.82	\$0.00
D	1112-1-1-5-10	CTA. 65509056994 (ESTATAL POR CONVENIO 2022)	\$0.00	\$0.00	\$2,572,572.26	\$2,572,237.96	\$334.30	\$0.00
D	1112-1-1-5-11	CTA. 65509065657 (ESTATAL 2022)	\$0.00	\$0.00	\$4,950,000.00	\$0.00	\$4,950,000.00	\$0.00
D	1112-1-2	RECURSOS ETIQUETADOS	\$1,836,606.22	\$0.00	\$409,385.28	\$998,153.86	\$1,247,837.84	\$0.00
D	1112-1-2-1	BANORTE	\$774,817.97	\$0.00	\$166.82	\$0.00	\$775,004.79	\$0.00
D	1112-1-2-1-01	CTA. 0564248803 (PROMEP)	\$774,817.97	\$0.00	\$166.82	\$0.00	\$775,004.79	\$0.00
D	1112-1-2-3	BANCOMER	\$1,051,788.25	\$0.00	\$409,198.46	\$998,153.86	\$462,833.05	\$0.00
D	1112-1-2-3-13	CTA. 0112860066 (PROYECTO VINCULACIÓN)	\$53,634.59	\$0.00	\$0.00	\$0.00	\$53,634.59	\$0.00
D	1112-1-2-3-25	CTA. 0117927754 (LABORATORIO DE INNOVACIÓN ENERGÉTICA Y AGRICULTURA)	\$998,153.86	\$0.00	\$409,198.46	\$998,153.86	\$409,198.46	\$0.00
D	1112-1-2-5	SANTANDER	\$10,000.00	\$0.00	\$0.00	\$0.00	\$10,000.00	\$0.00
D	1112-1-2-5-01	CTA. 65-508782555 (CONTINGENCIAS)	\$10,000.00	\$0.00	\$0.00	\$0.00	\$10,000.00	\$0.00
D	1114	INVERSIONES TEMPORALES (HASTA 3 MESES)	\$415,836.32	\$0.00	\$0.00	\$0.00	\$415,836.32	\$0.00
D	1114-1	INVERSIONES EN MONEDA NACIONAL CP	\$415,836.32	\$0.00	\$0.00	\$0.00	\$415,836.32	\$0.00
D	1114-1-1	RECURSOS ETIQUETADOS	\$415,836.32	\$0.00	\$0.00	\$0.00	\$415,836.32	\$0.00
D	1114-1-1-02	INV. SANTANDER(OBLIGACIONES LAB.)	\$415,836.32	\$0.00	\$0.00	\$0.00	\$415,836.32	\$0.00
D	1120	DERECHOS A RECIBIR EFFECTIVO O EQUIVALENTES	\$0.00	\$0.00	\$8,255,775.66	\$8,192,293.66	\$63,462.00	\$0.00
D	1122	CXC CORTO PLAZO POR COBRAR A CORTO PLAZO	\$0.00	\$0.00	\$8,245,961.01	\$8,191,419.01	\$54,542.00	\$0.00
D	1122-7	PRESTACIONES DE SERVICIOS	\$0.00	\$0.00	\$945,361.01	\$890,819.01	\$54,542.00	\$0.00

## Balanza de Comprobación del 01/ene./2022 al 31/ene./2022

Cuentas de Mayor con saldo y/o movimientos. (De la cuenta: 1000 a la 8000)

Usu: alfonso

Rep: rptBalanzaComprobacion

Fecha y hora de impresión: 04/feb./2022 08:37 a. m.

Nat.	Cuenta	Nombre de la cuenta	SALDO ANTERIOR		MOVIMIENTOS		SALDO ACTUAL	
			DEUDOR	ACREEDOR	DEUDOR	ACREEDOR	DEUDOR	ACREEDOR
D	1122-73	Ingresos por Venta de Bienes y Prestación de Servicios de Entidades Paraestatales y Fideicomisos No Empresariales y No Financieros	\$0.00	\$0.00	\$945,361.01	\$890,819.01	\$54,542.00	\$0.00
D	1122-9	OTRAS CUENTAS POR COBRAR	\$0.00	\$0.00	\$7,300,600.00	\$7,300,600.00	\$0.00	\$0.00
D	1122-91	TRANSFERENCIAS INTERNAS Y ASIGNACIONES AL SECTOR PUBLICO	\$0.00	\$0.00	\$7,300,600.00	\$7,300,600.00	\$0.00	\$0.00
D	1123	DEUDORES DIVERSOS POR COBRAR A CORTO PLAZO	\$0.00	\$0.00	\$8,940.00	\$0.00	\$8,940.00	\$0.00
D	1123-1	DEUDORES DIVERSOS POR COBRAR A CORTO PLAZO	\$0.00	\$0.00	\$8,940.00	\$0.00	\$8,940.00	\$0.00
D	1123-1-0177979	NADER HASSAN GASPAR TOVAR	\$0.00	\$0.00	\$6,360.00	\$0.00	\$6,360.00	\$0.00
D	1123-1-0500252	JOSE MANUEL OSORNIO FIGUEROA	\$0.00	\$0.00	\$1,290.00	\$0.00	\$1,290.00	\$0.00
D	1123-1-0500486	SERGIO ALBERTO ZUBIA MORALES	\$0.00	\$0.00	\$1,290.00	\$0.00	\$1,290.00	\$0.00
D	1124	INGRESOS POR RECUPERAR A CORTO PLAZO	\$0.00	\$0.00	\$874.65	\$874.65	\$0.00	\$0.00
D	1124-5	APROVECHAMIENTOS POR COBRAR	\$0.00	\$0.00	\$874.65	\$874.65	\$0.00	\$0.00
D	1124-51	Productos	\$0.00	\$0.00	\$874.65	\$874.65	\$0.00	\$0.00
D	1130	DERECHOS A RECIBIR BIENES O SERVICIOS	\$0.00	\$0.00	\$874.65	\$874.65	\$0.00	\$0.00
D	1131	ANTICIPO A PROVEEDORES POR ADQUISICIÓN DE BIENES Y PRESTACIÓN DE SERVICIOS A CORTO PLAZO	\$0.00	\$0.00	\$2,454,386.27	\$417,788.18	\$2,036,598.09	\$0.00
D	1131-1	ANTICIPO A PROVEEDORES POR BIENES Y PRESTACION DE	\$0.00	\$0.00	\$2,454,386.27	\$417,788.18	\$2,036,598.09	\$0.00
D	1131-1-005	HANDLER SERVICIOS INDUSTRIALES Y DE LA CONSTRUCCIO	\$0.00	\$0.00	\$2,454,386.27	\$417,788.18	\$2,036,598.09	\$0.00
D	1131-1-020	WEBTOOLS, S.L.	\$0.00	\$0.00	\$181,355.35	\$0.00	\$181,355.35	\$0.00
D	1131-1-129	CORPORATIVO FISCAL DECADA., S.C.	\$0.00	\$0.00	\$5,904.83	\$0.00	\$5,904.83	\$0.00
D	1131-1-205	FERRERA SAN JUAN, S.A. DE C.V.	\$0.00	\$0.00	\$4,761.00	\$0.00	\$4,761.00	\$0.00
D	1131-1-233	XPIRE, S.A. DE C.V.	\$0.00	\$0.00	\$32,064.42	\$8,589.72	\$23,474.70	\$0.00
D	1131-1-245	MAPFRE MEXICO, S.A.	\$0.00	\$0.00	\$215,431.72	\$0.00	\$215,431.72	\$0.00
D	1131-1-317	FRANCISCO JAVIER CHACON MARTINEZ	\$0.00	\$0.00	\$339,739.86	\$0.00	\$339,739.86	\$0.00
D	1131-1-318	ESTANDAR PROFESIONAL EN CAPITAL HUMANO SC	\$0.00	\$0.00	\$15,000.00	\$0.00	\$15,000.00	\$0.00
D	1131-1-374	HDI SEGUROS, S.A. DE C.V.	\$0.00	\$0.00	\$219,109.56	\$0.00	\$219,109.56	\$0.00
D	1131-1-422	MURIEL CONSTRUCCIONES, S.A. DE C.V.	\$0.00	\$0.00	\$282,335.07	\$0.00	\$282,335.07	\$0.00
D	1131-1-424	MULTION CONSULTING, S.A. DE C.V.	\$0.00	\$0.00	\$7,308.00	\$0.00	\$7,308.00	\$0.00
D	1131-1-430	VIGILANCIA ESPECIALIZADA QUERETARO, S.A. DE C.V.	\$0.00	\$0.00	\$568,955.20	\$0.00	\$568,955.20	\$0.00
D	1131-1-431	DALIA RUIZ ALVAREZ	\$0.00	\$0.00	\$127,576.80	\$0.00	\$127,576.80	\$0.00
D	1131-1-432	SISTEMAS AUTOMATIZADOS E INDUSTRIALES DIVISION ELECTROQUIMICA, S.A. DE C.V.	\$0.00	\$0.00	\$3,480.00	\$0.00	\$3,480.00	\$0.00
D	1131-1-433	ROSA MONDRAGON ARRIAGA	\$0.00	\$0.00	\$409,198.46	\$409,198.46	\$0.00	\$0.00
D	1131-1-434	JUNTA DE AGUA POTABLE Y ALCANTARILLADO MUNICIPAL	\$0.00	\$0.00	\$10,320.00	\$0.00	\$10,320.00	\$0.00
D	1131-1-436	RESTAURANT PORTAL SANJUANENSE, S.A. DE C.V.	\$0.00	\$0.00	\$9,844.00	\$0.00	\$9,844.00	\$0.00
D	1200	ACTIVO NO CIRCULANTE	\$506,885,415.96	\$0.00	\$0.00	\$848,663.90	\$506,036,552.06	\$0.00
D	1230	BIENES INMUEBLES, INFRAESTRUCTURA Y CONSTRUCCIONES EN PROCESO	\$420,538,393.87	\$0.00	\$0.00	\$0.00	\$420,538,393.87	\$0.00
D	1231	TERRENOS	\$242,910,070.68	\$0.00	\$0.00	\$0.00	\$242,910,070.68	\$0.00
D	1231-1	TERRENOS	\$242,910,070.68	\$0.00	\$0.00	\$0.00	\$242,910,070.68	\$0.00



Balanza de Comprobación del 01/ene./2022 al 31/ene./2022

Cuentas de Mayor con saldo y/o movimientos. (De la cuenta: 1000 a la 8000)

Fecha y hora de Impresión: 04/feb./2022 08:37 a. m.

Usu: alfonsob  
Rep: rptBalanzaComprobacion

Nat.	Cuenta	Nombre de la cuenta	SALDO ANTERIOR		MOVIMIENTOS		SALDO ACTUAL	
			DEUDOR	ACREEDOR	DEUDOR	ACREEDOR	DEUDOR	ACREEDOR
D	1231-1-01	TERRENO DE LA UNIDAD ACADEMICA JALPAN	\$597,435.49	\$0.00	\$0.00	\$0.00	\$597,435.49	\$0.00
D	1231-1-02	TERRENO DE LA UTSJR-SAN JUAN DEL RIO	\$26,354,743.65	\$0.00	\$0.00	\$0.00	\$26,354,743.65	\$0.00
D	1231-1-03	ACTUALIZACION VALOR CATASTRAL	\$215,559,056.35	\$0.00	\$0.00	\$0.00	\$215,559,056.35	\$0.00
D	1231-1-04	ACTUALIZACION VALOR CATASTRAL JALPAN	\$396,835.19	\$0.00	\$0.00	\$0.00	\$396,835.19	\$0.00
D	1233	EDIFICIOS NO HABITACIONALES	\$174,432,857.29	\$0.00	\$0.00	\$0.00	\$174,432,857.29	\$0.00
D	1233-1	EDIFICIOS NO RESIDENCIALES	\$174,432,857.29	\$0.00	\$0.00	\$0.00	\$174,432,857.29	\$0.00
D	1233-1-01	EDIFICIO "J" DOCEENCIA	\$7,589,162.14	\$0.00	\$0.00	\$0.00	\$7,589,162.14	\$0.00
D	1233-1-02	EDIFICIO "N" LABORATORIO	\$3,533,909.99	\$0.00	\$0.00	\$0.00	\$3,533,909.99	\$0.00
D	1233-1-03	EDIFICIO "O" UNIDAD DOCENTE	\$7,352,020.19	\$0.00	\$0.00	\$0.00	\$7,352,020.19	\$0.00
D	1233-1-04	EDIFICIO "P" LABORATORIO	\$3,566,809.49	\$0.00	\$0.00	\$0.00	\$3,566,809.49	\$0.00
D	1233-1-05	EDIFICIO "B" CAFETERIA	\$1,015,090.75	\$0.00	\$0.00	\$0.00	\$1,015,090.75	\$0.00
D	1233-1-06	OBRA EXTERIOR PEO 99	\$1,518,581.63	\$0.00	\$0.00	\$0.00	\$1,518,581.63	\$0.00
D	1233-1-07	EDIFICIO "K" LABORATORIO	\$5,546,892.72	\$0.00	\$0.00	\$0.00	\$5,546,892.72	\$0.00
D	1233-1-08	CONST. RED. HIDRAULICA DE AGUA	\$1,305,213.52	\$0.00	\$0.00	\$0.00	\$1,305,213.52	\$0.00
D	1233-1-09	EDIFICIO DE LA BIBLIOTECA	\$3,971,550.47	\$0.00	\$0.00	\$0.00	\$3,971,550.47	\$0.00
D	1233-1-10	EXTERIOR BIBLIOTECA	\$237,797.86	\$0.00	\$0.00	\$0.00	\$237,797.86	\$0.00
D	1233-1-11	EDIFICIO "I" UNIDAD DOCEENCIA	\$7,540,073.62	\$0.00	\$0.00	\$0.00	\$7,540,073.62	\$0.00
D	1233-1-12	ALMACENES	\$1,072,968.78	\$0.00	\$0.00	\$0.00	\$1,072,968.78	\$0.00
D	1233-1-13	PLAZA DEL ESTUDIANTE	\$379,608.15	\$0.00	\$0.00	\$0.00	\$379,608.15	\$0.00
D	1233-1-14	TECHUMBRE DEL ESTACIONAMIENTO	\$36,800.00	\$0.00	\$0.00	\$0.00	\$36,800.00	\$0.00
D	1233-1-15	EDIFICIO DE VINCULACION	\$10,044,640.23	\$0.00	\$0.00	\$0.00	\$10,044,640.23	\$0.00
D	1233-1-16	GINNASIO AUDITORIO	\$8,033,855.55	\$0.00	\$0.00	\$0.00	\$8,033,855.55	\$0.00
D	1233-1-17	CANCHA DE USOS MULTIPLES	\$909,479.66	\$0.00	\$0.00	\$0.00	\$909,479.66	\$0.00
D	1233-1-18	LABORATORIO DE MEDIOS	\$9,393,626.00	\$0.00	\$0.00	\$0.00	\$9,393,626.00	\$0.00
D	1233-1-19	ANDADOR EXTERIOR EDIFICIO	\$53,093.20	\$0.00	\$0.00	\$0.00	\$53,093.20	\$0.00
D	1233-1-20	AMPLIACION DE ESTACIONAMIENTO	\$2,564,713.57	\$0.00	\$0.00	\$0.00	\$2,564,713.57	\$0.00
D	1233-1-21	CAPSULA DEL TIEMPO	\$11,310.00	\$0.00	\$0.00	\$0.00	\$11,310.00	\$0.00
D	1233-1-22	ASTA BANDERA	\$39,034.00	\$0.00	\$0.00	\$0.00	\$39,034.00	\$0.00
D	1233-1-23	EDIFICIO "F" IDIOMAS	\$11,903,937.30	\$0.00	\$0.00	\$0.00	\$11,903,937.30	\$0.00
D	1233-1-24	UNIDAD ACADEMICA JALPAN	\$3,532,214.00	\$0.00	\$0.00	\$0.00	\$3,532,214.00	\$0.00
D	1233-1-25	CERCA DE ACERO DE ESTACIONAMIENTO	\$259,296.26	\$0.00	\$0.00	\$0.00	\$259,296.26	\$0.00
D	1233-1-26	ANDADOR EDIFICIO "H" Y "F"	\$82,172.40	\$0.00	\$0.00	\$0.00	\$82,172.40	\$0.00
D	1233-1-27	AMPLIACION DE ALMACEN DE MANTENIMIENTO	\$368,928.58	\$0.00	\$0.00	\$0.00	\$368,928.58	\$0.00
D	1233-1-28	ACTUALIZACION VALOR CATASTRAL	\$41,106,727.49	\$0.00	\$0.00	\$0.00	\$41,106,727.49	\$0.00
D	1233-1-29	UNIDAD DE INVESTIGACION	\$4,343,538.80	\$0.00	\$0.00	\$0.00	\$4,343,538.80	\$0.00
D	1233-1-30	LABORATORIO DE MANUFACTURA AVANZADA	\$1,697,732.73	\$0.00	\$0.00	\$0.00	\$1,697,732.73	\$0.00
D	1233-1-31	EDIFICIO "D"	\$14,939,687.27	\$0.00	\$0.00	\$0.00	\$14,939,687.27	\$0.00
D	1233-1-32	EDIFICIO "D"	\$15,895,338.10	\$0.00	\$0.00	\$0.00	\$15,895,338.10	\$0.00
D	1233-1-33	CAFETERIA UNIDAD ACADEMICA JALPAN	\$436,252.84	\$0.00	\$0.00	\$0.00	\$436,252.84	\$0.00
D	1233-1-34	CANCHA DE FUTBOL SOCCER	\$4,150,800.00	\$0.00	\$0.00	\$0.00	\$4,150,800.00	\$0.00
D	1239	OTROS BIENES INMUEBLES	\$3,195,465.90	\$0.00	\$0.00	\$0.00	\$3,195,465.90	\$0.00

# UNIVERSIDAD TECNOLÓGICA DE SAN JUAN DEL RIO QUERETARO

Balanza de Comprobación del 01/ene./2022 al 31/ene./2022

Cuentas de Mayor con saldo y/o movimientos. (De la cuenta: 1000 a la 8000)

Fecha y hora de impresión: 04/feb./2022 08:37 a. m.

Usu: alfonso  
Rep: rptBalanzaComprobacion

Nat.	Cuenta	Nombre de la cuenta	SALDO ANTERIOR		MOVIMIENTOS		SALDO ACTUAL	
			DEUDOR	ACREEDOR	DEUDOR	ACREEDOR	DEUDOR	ACREEDOR
D	1239-01	OTROS BIENES INMUEBLES	\$3,195,465.90	\$0.00	\$0.00	\$0.00	\$3,195,465.90	\$0.00
D	1239-01-01	MODULO DE PANELES SOLARES	\$3,195,465.90	\$0.00	\$0.00	\$0.00	\$3,195,465.90	\$0.00
D	1240	BIENES MUEBLES	\$132,221,455.28	\$0.00	\$0.00	\$0.00	\$132,221,455.28	\$0.00
D	1241	MOBILIARIO Y EQUIPO DE ADMINISTRACIÓN	\$61,051,146.72	\$0.00	\$0.00	\$0.00	\$61,051,146.72	\$0.00
D	1241-1	MUEBLES DE OFICINA Y ESTANTERÍA	\$19,826,560.45	\$0.00	\$0.00	\$0.00	\$19,826,560.45	\$0.00
D	1241-1-5111	MUEBLES DE OFICINA Y ESTANTERÍA	\$19,826,560.45	\$0.00	\$0.00	\$0.00	\$19,826,560.45	\$0.00
D	1241-2	Muebles, excepto de oficina y estantería	\$720,847.00	\$0.00	\$0.00	\$0.00	\$720,847.00	\$0.00
D	1241-2-5121	EQUIPO DE CÓMPUTO Y DE TECNOLOGÍAS DE LA INFORMACIÓN	\$720,847.00	\$0.00	\$0.00	\$0.00	\$720,847.00	\$0.00
D	1241-3	EQUIPO DE CÓMPUTO Y DE TECNOLOGÍAS DE LA INFORMACIÓN	\$40,093,458.99	\$0.00	\$0.00	\$0.00	\$40,093,458.99	\$0.00
D	1241-3-5151	EQUIPO DE CÓMPUTO Y DE TECNOLOGÍA DE LA INFORMACIÓN	\$40,093,458.99	\$0.00	\$0.00	\$0.00	\$40,093,458.99	\$0.00
D	1241-9	OTROS MOBILIARIOS Y EQUIPOS DE ADMINISTRACIÓN	\$410,280.28	\$0.00	\$0.00	\$0.00	\$410,280.28	\$0.00
D	1241-9-5191	OTROS MOBILIARIOS Y EQUIPOS DE ADMINISTRACIÓN	\$410,280.28	\$0.00	\$0.00	\$0.00	\$410,280.28	\$0.00
D	1242	MOBILIARIO Y EQUIPO EDUCACIONAL Y RECREATIVO	\$4,042,864.92	\$0.00	\$0.00	\$0.00	\$4,042,864.92	\$0.00
D	1242-1	EQUIPOS Y APARATOS AUDIOVISUALES	\$1,951,781.12	\$0.00	\$0.00	\$0.00	\$1,951,781.12	\$0.00
D	1242-1-5211	EQUIPOS Y APARATOS AUDIOVISUALES	\$1,951,781.12	\$0.00	\$0.00	\$0.00	\$1,951,781.12	\$0.00
D	1242-2	APARATOS DEPORTIVOS	\$1,172,831.99	\$0.00	\$0.00	\$0.00	\$1,172,831.99	\$0.00
D	1242-2-5221	Aparatos deportivos	\$1,172,831.99	\$0.00	\$0.00	\$0.00	\$1,172,831.99	\$0.00
D	1242-3	CÁMARAS FOTOGRÁFICAS Y DE VIDEO	\$527,723.50	\$0.00	\$0.00	\$0.00	\$527,723.50	\$0.00
D	1242-3-5231	CÁMARAS FOTOGRÁFICAS Y DE VIDEO	\$527,723.50	\$0.00	\$0.00	\$0.00	\$527,723.50	\$0.00
D	1242-9	OTRO MOBILIARIO Y EQUIPO EDUCACIONAL Y RECREATIVO	\$390,728.31	\$0.00	\$0.00	\$0.00	\$390,728.31	\$0.00
D	1242-9-5281	OTRO MOBILIARIO Y EQUIPO EDUCACIONAL Y RECREATIVO	\$390,728.31	\$0.00	\$0.00	\$0.00	\$390,728.31	\$0.00
D	1243	EQUIPO E INSTRUMENTAL MÉDICO Y DE LABORATORIO	\$5,299,909.82	\$0.00	\$0.00	\$0.00	\$5,299,909.82	\$0.00
D	1243-1	EQUIPO MÉDICO Y DE LABORATORIO	\$1,170,059.40	\$0.00	\$0.00	\$0.00	\$1,170,059.40	\$0.00
D	1243-1-5311	EQUIPO MÉDICO Y DE LABORATORIO	\$1,170,059.40	\$0.00	\$0.00	\$0.00	\$1,170,059.40	\$0.00
D	1243-2	INSTRUMENTAL MÉDICO Y DE LABORATORIO	\$4,129,850.42	\$0.00	\$0.00	\$0.00	\$4,129,850.42	\$0.00
D	1243-2-5321	Instrumental médico y de laboratorio	\$4,129,850.42	\$0.00	\$0.00	\$0.00	\$4,129,850.42	\$0.00
D	1244	VEHÍCULOS Y EQUIPO DE TRANSPORTE	\$3,697,891.14	\$0.00	\$0.00	\$0.00	\$3,697,891.14	\$0.00
D	1244-1	VEHÍCULOS Y EQUIPO TERRESTRE	\$3,697,891.14	\$0.00	\$0.00	\$0.00	\$3,697,891.14	\$0.00
D	1244-1-5411	VEHÍCULOS Y EQUIPO TERRESTRE	\$3,697,891.14	\$0.00	\$0.00	\$0.00	\$3,697,891.14	\$0.00
D	1246	MAQUINARIA, OTROS EQUIPOS Y HERRAMIENTAS	\$58,124,142.68	\$0.00	\$0.00	\$0.00	\$58,124,142.68	\$0.00
D	1246-2	MAQUINARIA Y EQUIPO INDUSTRIAL	\$22,046,348.21	\$0.00	\$0.00	\$0.00	\$22,046,348.21	\$0.00
D	1246-2-5621	MAQUINARIA Y EQUIPO INDUSTRIAL	\$22,046,348.21	\$0.00	\$0.00	\$0.00	\$22,046,348.21	\$0.00
D	1246-4	SISTEMAS DE AIRE ACONDICIONADO, CALEFACCIÓN Y DE REFRIGERACIÓN INDUSTRIAL Y COMERCIAL	\$316,099.18	\$0.00	\$0.00	\$0.00	\$316,099.18	\$0.00
D	1246-4-5641	SISTEMAS DE AIRE ACONDICIONADO, CALEFACCIÓN Y DE REFRIGERACIÓN INDUSTRIAL Y COMERCIAL	\$316,099.18	\$0.00	\$0.00	\$0.00	\$316,099.18	\$0.00
D	1246-5	EQUIPO DE COMUNICACIÓN Y TELECOMUNICACIÓN	\$528,179.32	\$0.00	\$0.00	\$0.00	\$528,179.32	\$0.00
D	1246-5-5651	EQUIPO DE COMUNICACIÓN Y TELECOMUNICACIÓN	\$528,179.32	\$0.00	\$0.00	\$0.00	\$528,179.32	\$0.00
D	1246-6	EQUIPOS DE GENERACIÓN ELÉCTRICA, APARATOS Y ACCESORIOS ELÉCTRICOS	\$17,422,638.22	\$0.00	\$0.00	\$0.00	\$17,422,638.22	\$0.00

Nat.	Cuenta	Nombre de la cuenta	SALDO ANTERIOR		MOVIMIENTOS		SALDO ACTUAL	
			DEUDOR	ACREEDOR	DEUDOR	ACREEDOR	DEUDOR	ACREEDOR
D	1246-6-5661	EQUIPOS DE GENERACIÓN ELÉCTRICA, APARATOS Y ACCESORIOS ELÉCTRICOS	\$17,422,638.22	\$0.00	\$0.00	\$0.00	\$17,422,638.22	\$0.00
D	1246-7	HERRAMIENTAS Y MÁQUINAS-HERRAMIENTA	\$17,810,877.75	\$0.00	\$0.00	\$0.00	\$17,810,877.75	\$0.00
D	1246-7-5671	HERRAMIENTAS Y MÁQUINAS-HERRAMIENTA	\$17,810,877.75	\$0.00	\$0.00	\$0.00	\$17,810,877.75	\$0.00
D	1248	ACTIVOS BIOLÓGICOS	\$5,500.00	\$0.00	\$0.00	\$0.00	\$5,500.00	\$0.00
D	1248-8	ÁRBOLES Y PLANTAS	\$5,500.00	\$0.00	\$0.00	\$0.00	\$5,500.00	\$0.00
D	1248-8-5781	ÁRBOLES Y PLANTAS	\$5,500.00	\$0.00	\$0.00	\$0.00	\$5,500.00	\$0.00
D	1250	ACTIVOS INTANGIBLES	\$1,023,682.60	\$0.00	\$0.00	\$0.00	\$1,023,682.60	\$0.00
D	1251	SOFTWARE	\$927,412.84	\$0.00	\$0.00	\$0.00	\$927,412.84	\$0.00
D	1251-1	SOFTWARE	\$927,412.84	\$0.00	\$0.00	\$0.00	\$927,412.84	\$0.00
D	1251-1-5911	SOFTWARE	\$927,412.84	\$0.00	\$0.00	\$0.00	\$927,412.84	\$0.00
D	1254	LICENCIAS	\$96,269.76	\$0.00	\$0.00	\$0.00	\$96,269.76	\$0.00
D	1254-1	LICENCIAS INFORMÁTICAS E INTELECTUALES	\$96,269.76	\$0.00	\$0.00	\$0.00	\$96,269.76	\$0.00
D	1254-1-5971	LICENCIAS INFORMÁTICAS E INTELECTUALES	\$96,269.76	\$0.00	\$0.00	\$0.00	\$96,269.76	\$0.00
A	1260	DEPRECIACIÓN, DETERIORO Y AMORTIZACIÓN ACUMULADA DE BIENES	\$0.00	\$46,949,981.59	\$0.00	\$0.00	\$0.00	\$47,798,945.49
A	1261	DEPRECIACIÓN ACUMULADA DE BIENES INMUEBLES	\$0.00	\$5,734,403.44	\$0.00	\$0.00	\$0.00	\$5,870,748.51
A	1261-2	DEPRECIACIÓN ACUMULADA DE EDIFICIOS NO RESIDENCIALES	\$0.00	\$545,439.33	\$0.00	\$0.00	\$0.00	\$558,398.61
A	1261-27	AMPLIACION DE ALMACEN DE MANTENIMIENTO	\$0.00	\$103,484.32	\$0.00	\$0.00	\$0.00	\$104,498.87
A	1261-29	UNIDAD DE INVESTIGACION	\$0.00	\$441,955.01	\$0.00	\$0.00	\$0.00	\$453,869.74
A	1261-30	LABORATORIO DE MANUFACTURA AVANZADA	\$0.00	\$289,463.61	\$0.00	\$0.00	\$0.00	\$294,132.38
A	1261-31	EDIFICIO G	\$0.00	\$2,095,291.14	\$0.00	\$0.00	\$0.00	\$2,136,375.28
A	1261-32	EDIFICIO "D"	\$0.00	\$1,835,911.56	\$0.00	\$0.00	\$0.00	\$1,879,623.74
A	1261-33	CEFETERIA UNIDAD ACADEMICA JALPAN	\$0.00	\$74,389.98	\$0.00	\$0.00	\$0.00	\$75,844.16
A	1261-34	CANCHA DE USOS MULTIPLES	\$0.00	\$25,998.12	\$0.00	\$0.00	\$0.00	\$27,866.20
A	1261-35	CANCHA DE FUTBOL SOCCER	\$0.00	\$242,130.00	\$0.00	\$0.00	\$0.00	\$259,425.00
A	1261-50	MODULO DE PANELES SOLARES	\$0.00	\$625,778.70	\$0.00	\$0.00	\$0.00	\$639,093.14
A	1263	DEPRECIACIÓN ACUMULADA DE BIENES MUEBLES	\$0.00	\$40,188,249.29	\$0.00	\$0.00	\$0.00	\$40,898,914.22
A	1263-1	DEPRECIACION ACUMULADA DE MOBILIARIO Y EQUIPO DE ADMINISTRACIÓN	\$0.00	\$22,525,388.36	\$0.00	\$0.00	\$0.00	\$22,875,237.29
A	1263-2	DEPRECIACION ACUMULADA DE MOBILIARIO Y EQ. RECREATIVO	\$0.00	\$2,246,860.36	\$0.00	\$0.00	\$0.00	\$2,290,059.96
A	1263-3	DEPRECIACION ACUMULADA DE EQ. E INSTRUMENTAL MEDICO	\$0.00	\$742,680.12	\$0.00	\$0.00	\$0.00	\$811,510.96
A	1263-4	DEPRECIACION ACUMULADA DE EQ. DE TRANSPORTE	\$0.00	\$871,759.80	\$0.00	\$0.00	\$0.00	\$880,674.80
A	1263-6	DEPRECIACION ACUMULADA DE MAQUINARIA, OTROS EQ. Y DETERIORO ACUMULADO DE ACTIVOS BIOLÓGICOS	\$0.00	\$13,801,560.65	\$0.00	\$0.00	\$0.00	\$14,041,431.21
A	1264	DETERIORO ACUMULADO DE ACTIVOS BIOLÓGICOS	\$0.00	\$5,500.20	\$0.00	\$0.00	\$0.00	\$5,500.20
A	1264-8	DETERIORO ACUMULADO DE ÁRBOLES Y PLANTAS	\$0.00	\$5,500.20	\$0.00	\$0.00	\$0.00	\$5,500.20
A	1265	AMORTIZACIÓN ACUMULADA DE ACTIVOS INTANGIBLES	\$0.00	\$1,021,828.66	\$0.00	\$0.00	\$0.00	\$1,023,682.66
A	1265-1	AMORTIZACION ACUMULADAS DE SOFTWARE	\$0.00	\$925,558.94	\$0.00	\$0.00	\$0.00	\$927,412.84
A	1265-4	AMORTIZACION DE ACUMULADAS DE LICENCIAS	\$0.00	\$96,269.72	\$0.00	\$0.00	\$0.00	\$96,269.72

# UNIVERSIDAD TECNOLÓGICA DE SAN JUAN DEL RIO QUERETARO

**Balanza de Comprobación del 01ene./2022 al 31ene./2022**

**Cuentas de Mayor con saldo y/o movimientos. (De la cuenta: 1000 a la 8000)**

Fecha y hora de Impresión: 04/feb./2022  
06:37 a. m.

Usu: alfonso  
Rep: rptBalanzaComprobacion

Nat.	Cuenta	Nombre de la cuenta	SALDO ANTERIOR		MOVIMIENTOS		SALDO ACTUAL	
			DEUDOR	ACREEDOR	DEUDOR	ACREEDOR	DEUDOR	ACREEDOR
D	1270	ACTIVOS DIFERIDOS	\$51,865.80	\$0.00	\$0.00	\$0.00	\$51,865.80	\$0.00
D	1279	OTROS ACTIVOS DIFERIDOS	\$51,865.80	\$0.00	\$0.00	\$0.00	\$51,865.80	\$0.00
D	1279-1	DEPOSITOS EN GARANTIA	\$51,865.80	\$0.00	\$0.00	\$0.00	\$51,865.80	\$0.00
D	1279-1-01	COMISION FEDERAL DE ELECTRICIDAD	\$48,435.80	\$0.00	\$0.00	\$0.00	\$48,435.80	\$0.00
D	1279-1-02	INFRA. S.A. DE C.V.	\$1,430.00	\$0.00	\$0.00	\$0.00	\$1,430.00	\$0.00
D	1279-1-03	SUPER SERVICIO LA VENTA, S.A. DE C.V.	\$2,000.00	\$0.00	\$0.00	\$0.00	\$2,000.00	\$0.00
A	2000	PASIVO	\$0.00	\$7,079,288.43	\$17,336,613.51	\$12,885,509.94	\$0.00	\$2,628,184.86
A	2100	PASIVO CIRCULANTE	\$0.00	\$7,079,288.43	\$17,336,613.51	\$12,885,509.94	\$0.00	\$2,628,184.86
A	2110	CUENTAS POR PAGAR A CORTO PLAZO	\$0.00	\$7,079,288.43	\$17,336,613.51	\$12,885,509.94	\$0.00	\$2,628,184.86
A	2111	SERVICIOS PERSONALES POR PAGAR A CORTO PLAZO	\$0.00	\$2,435,372.08	\$10,661,569.59	\$8,541,234.35	\$0.00	\$315,036.84
A	2111-1	REMUNERACIÓN POR PAGAR AL PERSONAL DE CARÁCTER PERMANENTE A CORTO PLAZO	\$0.00	\$42,632.70	\$6,251,524.83	\$6,218,892.13	\$0.00	\$0.00
A	2111-1-01	REMUNERACIÓN POR PAGAR AL PERSONAL DE CARÁCTER PERMANENTE A CP	\$0.00	\$0.00	\$1,640,338.03	\$1,640,338.03	\$0.00	\$0.00
A	2111-1-1131	SUELDOS BASE AL PERSONAL PERMANENTE	\$0.00	\$42,632.70	\$4,621,186.80	\$4,578,554.10	\$0.00	\$0.00
A	2111-3	REMUNERACIONES ADICIONALES Y ESPECIALES POR PAGAR A CORTO PLAZO	\$0.00	\$6,338.31	\$342,644.95	\$336,327.86	\$0.00	\$21.22
A	2111-3-1311	PRIMAS POR AÑOS DE SERVICIOS EFECTIVOS PRESTADOS	\$0.00	\$0.00	\$305,324.94	\$305,324.94	\$0.00	\$0.00
A	2111-3-1321	PRIMAS DE VACACIONES, DOMINICAL Y GRATIFICACIÓN DE FIN DE AÑO	\$0.00	\$6,338.31	\$37,320.01	\$31,002.92	\$0.00	\$21.22
A	2111-4	SEGURIDAD SOCIAL Y SEGUROS POR PAGAR A CORTO PLAZO	\$0.00	\$1,470,995.67	\$1,470,995.67	\$0.00	\$0.00	\$0.00
A	2111-4-1411	APORTACIONES DE SEGURIDAD SOCIAL	\$0.00	\$1,152,111.80	\$1,152,111.80	\$0.00	\$0.00	\$0.00
A	2111-4-1431	APORTACIONES AL SISTEMA PARA EL RETIRO	\$0.00	\$318,883.87	\$318,883.87	\$0.00	\$0.00	\$0.00
A	2111-5	OTRAS PRESTACIONES SOCIALES Y ECONÓMICAS POR PAGAR A CORTO PLAZO	\$0.00	\$912,633.04	\$2,586,404.14	\$1,986,014.36	\$0.00	\$312,243.26
A	2111-5-1521	INDEMNIZACIONES	\$0.00	\$800,088.53	\$1,772,006.89	\$1,259,677.34	\$0.00	\$287,758.88
A	2111-5-1541	PRESTACIONES CONTRACTUALES	\$0.00	\$112,544.51	\$814,397.25	\$726,337.02	\$0.00	\$24,464.28
A	2111-6	ESTÍMULOS A SERVIDORES PÚBLICOS POR PAGAR A CORTO PLAZO	\$0.00	\$2,772.36	\$0.00	\$0.00	\$0.00	\$2,772.36
A	2111-6-1711	ESTÍMULOS	\$0.00	\$2,772.36	\$0.00	\$0.00	\$0.00	\$2,772.36
A	2112	PROVEEDORES POR PAGAR A CORTO PLAZO	\$0.00	\$628,647.00	\$1,804,868.07	\$1,804,868.07	\$0.00	\$628,647.00
A	2112-1	DEUDAS POR ADQUISICIÓN DE BIENES Y CONTRATACIÓN DE SERVICIOS POR PAGAR A CORTO PLAZO	\$0.00	\$628,647.00	\$1,804,868.07	\$1,804,868.07	\$0.00	\$628,647.00
A	2112-1-000592	MUNICIPIO DE SAN JUAN DEL RIO	\$0.00	\$628,647.00	\$0.00	\$0.00	\$0.00	\$628,647.00
A	2112-1-2111	MATERIALES, ÚTILES Y EQUIPOS MENORES DE OFICINA	\$0.00	\$0.00	\$229.00	\$229.00	\$0.00	\$0.00
A	2112-1-2211	PRODUCTOS ALIMENTICIOS PARA PERSONAS	\$0.00	\$0.00	\$495.30	\$495.30	\$0.00	\$0.00
A	2112-1-2481	MATERIALES COMPLEMENTARIOS	\$0.00	\$0.00	\$248.00	\$248.00	\$0.00	\$0.00
A	2112-1-2491	OTROS MATERIALES Y ARTÍCULOS DE CONSTRUCCIÓN Y REPARACIÓN	\$0.00	\$0.00	\$6,007.96	\$6,007.96	\$0.00	\$0.00
A	2112-1-2511	PRODUCTOS QUÍMICOS BÁSICOS	\$0.00	\$0.00	\$366.00	\$366.00	\$0.00	\$0.00
A	2112-1-2611	COMBUSTIBLES, LUBRICANTES Y ADITIVOS	\$0.00	\$0.00	\$87,900.59	\$87,900.59	\$0.00	\$0.00
A	2112-1-2721	PRENDAS DE SEGURIDAD Y PROTECCIÓN PERSONAL	\$0.00	\$0.00	\$745.01	\$745.01	\$0.00	\$0.00

# UNIVERSIDAD TECNOLÓGICA DE SAN JUAN DEL RÍO QUERETARO

Balanza de Comprobación del 01/ene./2022 al 31/ene./2022

Cuentas de Mayor con saldo y/o movimientos. (De la cuenta: 1000 a la 8000)

Fecha y hora de impresión: 04/feb./2022 08:37 a. m.

Usu: alfonso  
Rep: rptBalanzaComprobacion

Nat.	Cuenta	Nombre de la cuenta	SALDO ANTERIOR		MOVIMIENTOS		SALDO ACTUAL	
			DEUDOR	ACREEDOR	DEUDOR	ACREEDOR	DEUDOR	ACREEDOR
A	2112-1-2911	HERRAMIENTAS MENORES	\$0.00	\$0.00	\$1,394.99	\$1,394.99	\$0.00	\$0.00
A	2112-1-2921	REFACCIONES Y ACCESORIOS MENORES DE EDIFICIOS	\$0.00	\$0.00	\$15.00	\$15.00	\$0.00	\$0.00
A	2112-1-2951	Refacciones y accesorios menores de equipo e instrumental médico y de laboratorio	\$0.00	\$0.00	\$1,595.98	\$1,595.98	\$0.00	\$0.00
A	2112-1-2961	REFACCIONES Y ACCESORIOS MENORES DE EQUIPO DE TRANSPORTE	\$0.00	\$0.00	\$438.00	\$438.00	\$0.00	\$0.00
A	2112-1-3111	ENERGÍA ELÉCTRICA	\$0.00	\$0.00	\$54,741.00	\$54,741.00	\$0.00	\$0.00
A	2112-1-3131	AGUA	\$0.00	\$0.00	\$3,893.00	\$3,893.00	\$0.00	\$0.00
A	2112-1-3141	TELEFONÍA TRADICIONAL	\$0.00	\$0.00	\$5,394.00	\$5,394.00	\$0.00	\$0.00
A	2112-1-3151	TELEFONÍA CELULAR	\$0.00	\$0.00	\$5,358.00	\$5,358.00	\$0.00	\$0.00
A	2112-1-3271	ARRENDAMIENTO DE ACTIVOS INTANGIBLES	\$0.00	\$0.00	\$892.69	\$892.69	\$0.00	\$0.00
A	2112-1-3311	SERVICIOS LEGALES, DE CONTABILIDAD, AUDITORÍA Y RELACIONADOS	\$0.00	\$0.00	\$96,300.00	\$96,300.00	\$0.00	\$0.00
A	2112-1-3331	SERVICIOS DE CONSULTORÍA ADMINISTRATIVA, PROCESOS, TÉCNICA Y EN TECNOLOGÍAS DE LA INFORMACIÓN	\$0.00	\$0.00	\$1,503,427.17	\$1,503,427.17	\$0.00	\$0.00
A	2112-1-3341	SERVICIOS DE CAPACITACIÓN	\$0.00	\$0.00	\$9,280.00	\$9,280.00	\$0.00	\$0.00
A	2112-1-3391	SERVICIOS PROFESIONALES, CIENTÍFICOS Y TÉCNICOS INTEGRALES	\$0.00	\$0.00	\$2,400.00	\$2,400.00	\$0.00	\$0.00
A	2112-1-3411	SERVICIOS FINANCIEROS Y BANCARIOS	\$0.00	\$0.00	\$8,501.83	\$8,501.83	\$0.00	\$0.00
A	2112-1-3521	INSTALACIÓN, REPARACIÓN Y MANTENIMIENTO DE MOBILIARIO Y EQUIPO DE ADMINISTRACIÓN, EDUCACIONAL Y RECREATIVO	\$0.00	\$0.00	\$1,100.00	\$1,100.00	\$0.00	\$0.00
A	2112-1-3551	REPARACIÓN Y MANTENIMIENTO DE EQUIPO DE TRANSPORTE	\$0.00	\$0.00	\$1,486.50	\$1,486.50	\$0.00	\$0.00
A	2112-1-3821	GASTOS DE ORDEN SOCIAL Y CULTURAL	\$0.00	\$0.00	\$1,781.99	\$1,781.99	\$0.00	\$0.00
A	2112-1-3921	IMPUESTOS Y DERECHOS	\$0.00	\$0.00	\$10,876.06	\$10,876.06	\$0.00	\$0.00
A	2115	TRANSFERENCIAS OTORGADAS POR PAGAR A CORTO PLAZO	\$0.00	\$0.00	\$389,055.76	\$389,055.76	\$0.00	\$0.00
A	2115-4	TRANSFERENCIAS AL EXTERIOR	\$0.00	\$0.00	\$389,055.76	\$389,055.76	\$0.00	\$0.00
A	2115-4421	BECAS Y OTRAS AYUDAS PARA PROGRAMAS DE CAPACITACIÓN	\$0.00	\$0.00	\$4,742.11	\$4,742.11	\$0.00	\$0.00
A	2115-4423	BECAS TRABAJADORES E HIJOS	\$0.00	\$0.00	\$48,492.00	\$48,492.00	\$0.00	\$0.00
A	2115-4511	PENSIONES	\$0.00	\$0.00	\$277,620.65	\$277,620.65	\$0.00	\$0.00
A	2115-4521	Jubilaciones	\$0.00	\$0.00	\$58,201.00	\$58,201.00	\$0.00	\$0.00
A	2117	RETENCIONES Y CONTRIBUCIONES POR PAGAR A CORTO PLAZO	\$0.00	\$0.00	\$4,432,628.09	\$4,432,628.09	\$0.00	\$0.00
A	2117-1	RETENCIONES DE IMPUESTOS POR PAGAR A CORTO PLAZO	\$0.00	\$0.00	\$127,289.00	\$127,289.00	\$0.00	\$0.00
A	2117-1-02	ISR 10% PROFESIONISTAS	\$0.00	\$0.00	\$127,289.00	\$127,289.00	\$0.00	\$0.00
A	2117-2	RETENCIONES DEL SISTEMA DE SEGURIDAD SOCIAL POR PAGAR A CORTO PLAZO	\$0.00	\$0.00	\$304,215.60	\$304,215.60	\$0.00	\$0.00
A	2117-2-01	I.M.S.S. CUOTA OBRERO	\$0.00	\$0.00	\$304,215.60	\$304,215.60	\$0.00	\$0.00
A	2117-3	IMPUESTO Y DERECHOS POR PAGAR A CORTO PLAZO	\$0.00	\$0.00	\$260,539.00	\$260,539.00	\$0.00	\$0.00
A	2117-3981	IMPUESTO SOBRE NÓMINAS Y OTROS QUE SE DERIVEN DE UNA RELACIÓN LABORAL	\$0.00	\$0.00	\$260,539.00	\$260,539.00	\$0.00	\$0.00

Balanza de Comprobación del 01/ene./2022 al 31/ene./2022

Cuentas de Mayor con saldo y/o movimientos. (De la cuenta: 1000 a la 8000)

Fecha y hora de Impresión: 04/feb./2022 08:37 a. m.

Usu: alfonso  
Rep: rptBalanzaComprobacion

Nat.	Cuenta	Nombre de la cuenta	SALDO ANTERIOR		MOVIMIENTOS		SALDO ACTUAL	
			DEUDOR	ACREEDOR	DEUDOR	ACREEDOR	DEUDOR	ACREEDOR
A	2117-5	IMPUESTOS SOBRE NOMINAS Y OTROS QUE DERIVEN DE UNA	\$0.00	\$3,317,653.93	\$3,317,653.00	\$1,251,945.78	\$0.00	\$1,251,945.71
A	2117-5-02	I.S.R. RETENIDO POR SUELDOS Y SALARIOS	\$0.00	\$3,317,653.93	\$3,317,653.00	\$1,251,945.78	\$0.00	\$1,251,945.71
A	2117-9	OTRAS RETENCIONES Y CONTRIBUCIONES POR PAGAR A COR	\$0.00	\$2,252.86	\$422,931.49	\$429,851.27	\$0.00	\$9,172.64
A	2117-9-04	C310 CREDITO HIPOTECARIO FINPATRIA	\$0.00	\$0.00	\$7,012.62	\$7,012.62	\$0.00	\$0.00
A	2117-9-05	C318 GNP SEGURO DE AUTOS	\$0.00	\$0.00	\$1,003.22	\$1,003.22	\$0.00	\$0.00
A	2117-9-06	C331 METLIFE MEXICO	\$0.00	\$0.00	\$6,972.14	\$6,972.14	\$0.00	\$0.00
A	2117-9-07	C344 PRESTAMO CAJA GONZALO VEGA	\$0.00	\$0.00	\$183,819.00	\$183,819.00	\$0.00	\$0.00
A	2117-9-09	C382 DINERITO AUDAZ	\$0.00	\$0.00	\$22,521.72	\$22,521.72	\$0.00	\$0.00
A	2117-9-10	C419 BIENESTAR PRESTAMO	\$0.00	\$0.00	\$2,304.00	\$2,304.00	\$0.00	\$0.00
A	2117-9-11	C452 PRESTAMO CAJA HUASTECAS	\$0.00	\$0.00	\$28,698.00	\$28,698.00	\$0.00	\$0.00
A	2117-9-12	C457 PRESTAMO CAJA LIBERTAD	\$0.00	\$0.00	\$59,921.00	\$59,921.00	\$0.00	\$0.00
A	2117-9-13	C473 AHORRO SINDICAL	\$0.00	\$0.00	\$4,700.00	\$4,700.00	\$0.00	\$0.00
A	2117-9-14	C475 AHORRO SINDICAL MUTUAL	\$0.00	\$0.00	\$21,482.46	\$21,482.46	\$0.00	\$0.00
A	2117-9-15	C482 PENSION ALIMENTICIA	\$0.00	\$0.00	\$20,431.07	\$22,378.78	\$0.00	\$1,947.71
A	2117-9-17	C486 FONACOT	\$0.00	\$0.00	\$23,240.39	\$23,240.39	\$0.00	\$0.00
A	2117-9-18	C491 INBURSA SEGURO AUTOS	\$0.00	\$0.00	\$12,102.82	\$12,102.82	\$0.00	\$0.00
A	2117-9-19	C492 QUALITAS SEGURO AUTOS	\$0.00	\$0.00	\$7,551.66	\$7,551.66	\$0.00	\$0.00
A	2117-9-20	C471 CUOTA SINDICAL	\$0.00	\$0.00	\$16,111.75	\$16,111.75	\$0.00	\$0.00
A	2117-9-21	C423 AHORRO CAJA GONZALO VEGA	\$0.00	\$0.00	\$2,000.00	\$2,000.00	\$0.00	\$0.00
A	2117-9-33	PENSION ALIMENTICIA HONORARIOS	\$0.00	\$0.00	\$2,355.56	\$7,327.93	\$0.00	\$0.00
A	2117-9-34	C312 BANORTE SEGURO DE AUTOS	\$0.00	\$0.00	\$704.08	\$704.08	\$0.00	\$7,224.93
A	2119	OTRAS CUENTAS POR PAGAR A CORTO PLAZO	\$0.00	\$0.00	\$48,492.00	\$48,492.00	\$0.00	\$0.00
A	2119-9	ACREEDORES DIVERSOS	\$0.00	\$3,320.00	\$48,492.00	\$48,492.00	\$0.00	\$3,320.00
A	2119-9-07	SEPSA SERVICIOS INTEGRALES, S.A. DE C.V.	\$0.00	\$3,320.00	\$48,492.00	\$48,492.00	\$0.00	\$3,320.00
A	2119-9-45	KAREN ARELY GARCIA SAUCEDO	\$0.00	\$0.00	\$48,492.00	\$48,492.00	\$0.00	\$0.00
A	3000	HACIENDA PÚBLICA/PATRIMONIO CONTRIBUIDO	\$0.00	\$3,320.00	\$0.00	\$0.00	\$0.00	\$3,320.00
A	3100	HACIENDA PÚBLICA/PATRIMONIO CONTRIBUIDO	\$0.00	\$525,939,244.68	\$1,853.90	\$0.00	\$0.00	\$525,937,390.78
A	3110	APORTACIONES	\$0.00	\$218,408,128.62	\$0.00	\$0.00	\$0.00	\$218,408,128.62
A	3110-2	BIENES INMUEBLES E INFRAESTRUCTURA	\$0.00	\$217,629,128.62	\$0.00	\$0.00	\$0.00	\$217,629,128.62
A	3110-2-01	BIENES INMUEBLES E INFRAESTRUCTURA	\$0.00	\$216,637,108.63	\$0.00	\$0.00	\$0.00	\$216,637,108.63
A	3110-3	BIENES MUEBLES	\$0.00	\$216,637,108.63	\$0.00	\$0.00	\$0.00	\$216,637,108.63
A	3110-3-1	BIENES MUEBLES	\$0.00	\$992,019.99	\$0.00	\$0.00	\$0.00	\$992,019.99
A	3110-3-1-01	BIENES MUEBLES	\$0.00	\$992,019.99	\$0.00	\$0.00	\$0.00	\$992,019.99
A	3120	DONACIONES DE CAPITAL	\$0.00	\$992,019.99	\$0.00	\$0.00	\$0.00	\$992,019.99
A	3120-3	BIENES MUEBLES	\$0.00	\$779,000.00	\$0.00	\$0.00	\$0.00	\$992,019.99
A	3120-3-1	BIENES MUEBLES	\$0.00	\$779,000.00	\$0.00	\$0.00	\$0.00	\$779,000.00
A	3120-3-1-06	MAQUINARIA, OTROS EQUIPOS Y HERRAMIENTAS	\$0.00	\$779,000.00	\$0.00	\$0.00	\$0.00	\$779,000.00
A	3200	HACIENDA PÚBLICA /PATRIMONIO GENERADO	\$0.00	\$779,000.00	\$0.00	\$0.00	\$0.00	\$779,000.00
A	3210	RESULTADOS DEL EJERCICIO (AHORRO/ DESAHORRO)	\$0.00	\$307,531,116.06	\$1,853.90	\$0.00	\$0.00	\$307,529,262.16
A			\$0.00	\$0.00	\$0.00	\$0.00	\$0.00	\$0.00

# UNIVERSIDAD TECNOLÓGICA DE SAN JUAN DEL RÍO QUERETARO

Balanza de Comprobación del 01/ene./2022 al 31/ene./2022

Cuentas de Mayor con saldo y/o movimientos. (De la cuenta: 1000 a la 8000)

Usr: alfonso      Fecha y hora de Impresión: 04/feb./2022 08:37 a. m.  
 Rep: rptBalanzaComprobacion

Nat.	Cuenta	Nombre de la cuenta	SALDO ANTERIOR		MOVIMIENTOS		SALDO ACTUAL	
			DEUDOR	ACREEDOR	DEUDOR	ACREEDOR	DEUDOR	ACREEDOR
A	3210-2021	Resultado del Ejercicio Actual 2021	\$0.00	\$0.00	\$0.00	\$0.00	\$0.00	\$0.00
A	3220	RESULTADOS DE EJERCICIOS ANTERIORES	\$0.00	\$49,041,133.28	\$1,853.90	\$0.00	\$0.00	\$49,039,279.38
A	3220-1	REMANENTES	\$0.00	\$41,270,165.33	\$0.00	\$0.00	\$0.00	\$41,270,165.33
A	3220-1-001	REMANENTE 2001	\$0.00	\$3,020,310.48	\$0.00	\$0.00	\$0.00	\$3,020,310.48
A	3220-1-002	REMANENTE 2002	\$0.00	\$1,314,223.47	\$0.00	\$0.00	\$0.00	\$1,314,223.47
A	3220-1-003	REMANENTE 2003	\$0.00	-\$147,315.45	\$0.00	\$0.00	\$0.00	-\$147,315.45
A	3220-1-004	REMANENTE 2004	\$0.00	-\$577,903.76	\$0.00	\$0.00	\$0.00	-\$577,903.76
A	3220-1-005	REMANENTE 2005	\$0.00	-\$2,098,234.10	\$0.00	\$0.00	\$0.00	-\$2,098,234.10
A	3220-1-006	RESULTADO 2006	\$0.00	\$12,703.65	\$0.00	\$0.00	\$0.00	\$12,703.65
A	3220-1-007	RESULTADO DEL EJERCICIO 2006	\$0.00	\$628,110.80	\$0.00	\$0.00	\$0.00	\$628,110.80
A	3220-1-008	REMANENTE 2007	\$0.00	\$506,219.80	\$0.00	\$0.00	\$0.00	\$506,219.80
A	3220-1-009	REMANENTE 2008	\$0.00	\$4,516,426.10	\$0.00	\$0.00	\$0.00	\$4,516,426.10
A	3220-1-010	REMANENTE 2009	\$0.00	\$3,865,349.86	\$0.00	\$0.00	\$0.00	\$3,865,349.86
A	3220-1-011	REMANENTE 2010	\$0.00	-\$560,815.00	\$0.00	\$0.00	\$0.00	-\$560,815.00
A	3220-1-012	REMANENTE 2011	\$0.00	-\$4,065,733.86	\$0.00	\$0.00	\$0.00	-\$4,065,733.86
A	3220-1-013	REMANENTE 2012	\$0.00	\$4,580,011.02	\$0.00	\$0.00	\$0.00	\$4,580,011.02
A	3220-1-014	REMANENTE 2013	\$0.00	\$5,985,578.11	\$0.00	\$0.00	\$0.00	\$5,985,578.11
A	3220-1-015	REMANENTE 2014	\$0.00	\$17,846,036.31	\$0.00	\$0.00	\$0.00	\$17,846,036.31
A	3220-1-016	REMANENTE 2015	\$0.00	\$2,673,376.01	\$0.00	\$0.00	\$0.00	\$2,673,376.01
A	3220-1-017	REMANENTE 2016	\$0.00	\$2,328,775.94	\$0.00	\$0.00	\$0.00	\$2,328,775.94
A	3220-1-018	REMANENTE 2017	\$0.00	\$2,896,208.15	\$0.00	\$0.00	\$0.00	\$2,896,208.15
A	3220-1-019	REMANENTE 2018	\$0.00	-\$9,149,073.36	\$0.00	\$0.00	\$0.00	-\$9,149,073.36
A	3220-1-020	REMANENTE 2019	\$0.00	\$7,695,909.97	\$0.00	\$0.00	\$0.00	\$7,695,909.97
A	3220-2	APLICACION DE REMANENTES	\$0.00	\$7,770,967.95	\$1,853.90	\$0.00	\$0.00	\$7,769,114.05
A	3220-2-002	REMANENTES 2002	\$0.00	\$616,247.08	\$0.00	\$0.00	\$0.00	\$616,247.08
A	3220-2-003	REMANENTES 2003	\$0.00	-\$94,618.31	\$0.00	\$0.00	\$0.00	-\$94,618.31
A	3220-2-004	REMANENTES 2004	\$0.00	-\$14,369.76	\$0.00	\$0.00	\$0.00	-\$14,369.76
A	3220-2-005	REMANENTES 2005	\$0.00	\$57,373.71	\$0.00	\$0.00	\$0.00	\$57,373.71
A	3220-2-006	REMANENTES 2006	\$0.00	-\$8,423.31	\$0.00	\$0.00	\$0.00	-\$8,423.31
A	3220-2-008	REMANENTES 2007	\$0.00	\$45,051.37	\$0.00	\$0.00	\$0.00	\$45,051.37
A	3220-2-009	REMANENTES 2008	\$0.00	-\$1,450,311.54	\$0.00	\$0.00	\$0.00	-\$1,450,311.54
A	3220-2-010	REMANENTES 2009	\$0.00	\$36,658.37	\$0.00	\$0.00	\$0.00	\$36,658.37
A	3220-2-011	REMANENTES 2010	\$0.00	-\$6,900.00	\$0.00	\$0.00	\$0.00	-\$6,900.00
A	3220-2-014	REMANENTES 2013	\$0.00	-\$118,087.32	\$0.00	\$0.00	\$0.00	-\$118,087.32
A	3220-2-015	REMANENTES 2014	\$0.00	-\$403,717.44	\$0.00	\$0.00	\$0.00	-\$403,717.44
A	3220-2-016	REMANENTES 2015	\$0.00	-\$92,254.76	\$0.00	\$0.00	\$0.00	-\$92,254.76
A	3220-2-017	REMANENTES 2016	\$0.00	-\$50,512.17	\$0.00	\$0.00	\$0.00	-\$50,512.17
A	3220-2-018	REMANENTES 2017	\$0.00	-\$199,255.84	\$0.00	\$0.00	\$0.00	-\$199,255.84
A	3220-2-019	REMANENTES 2018	\$0.00	-\$1,025,493.12	\$1,853.90	\$0.00	\$0.00	-\$1,027,647.02
A	3220-2020	RESULTADO DE EJERCICIOS ANTERIORES 2020	\$0.00	\$9,292,069.20	\$0.00	\$0.00	\$0.00	\$9,292,069.20
A	3220-2021	RESULTADO DE EJERCICIOS ANTERIORES 2021	\$0.00	\$1,187,491.79	\$0.00	\$0.00	\$0.00	\$1,187,491.79

**UNIVERSIDAD TECNOLÓGICA DE SAN JUAN DEL RÍO  
QUERETARO**

Balanza de Comprobación del 01/ene./2022 al 31/ene./2022

Cuentas de Mayor con saldo y/o movimientos. (De la cuenta: 1000 a la 8000)

Fecha y hora de impresión: 04/feb./2022 08:37 a. m.

Usu. alfonso  
Rep: rptBalanzaComprobacion

Nat.	Cuenta	Nombre de la cuenta	SALDO ANTERIOR		MOVIMIENTOS		SALDO ACTUAL	
			DEUDOR	ACREEDOR	DEUDOR	ACREEDOR	DEUDOR	ACREEDOR
A	3230	REVALÚOS	\$0.00	\$257,064,619.03	\$0.00	\$0.00	\$0.00	\$257,064,619.03
A	3231	REVALÚO DE BIENES INMUEBLES	\$0.00	\$257,064,619.03	\$0.00	\$0.00	\$0.00	\$257,064,619.03
A	3231-1	REVALÚO DE BIENES INMUEBLES	\$0.00	\$257,064,619.03	\$0.00	\$0.00	\$0.00	\$257,064,619.03
A	3231-1-01	ACTUALIZACION TERRENO (SAN JUAN)	\$0.00	\$215,559,056.35	\$0.00	\$0.00	\$0.00	\$215,559,056.35
A	3231-1-02	ACTUALIZACION EDIFICIOS (SAN JUAN)	\$0.00	\$41,106,727.49	\$0.00	\$0.00	\$0.00	\$41,106,727.49
A	3231-1-03	ACTUALIZACION TERRENO (JALPAN)	\$0.00	\$398,835.19	\$0.00	\$0.00	\$0.00	\$398,835.19
A	3240	RESERVAS	\$0.00	\$1,425,363.75	\$0.00	\$0.00	\$0.00	\$1,425,363.75
A	3243	RESERVAS POR CONTINGENCIAS	\$0.00	\$1,425,363.75	\$0.00	\$0.00	\$0.00	\$1,425,363.75
A	3243-1	RESERVAS POR CONTINGENCIAS	\$0.00	\$1,425,363.75	\$0.00	\$0.00	\$0.00	\$1,425,363.75
A	3243-1-01	FONDO DE OBLIGACIONES LABORALES	\$0.00	\$1,425,363.75	\$0.00	\$0.00	\$0.00	\$1,425,363.75
A	4000	INGRESOS Y OTROS BENEFICIOS	\$0.00	\$0.00	\$0.00	\$0.00	\$0.00	\$1,425,363.75
A	4100	INGRESOS DE GESTIÓN	\$0.00	\$0.00	\$0.00	\$8,240,645.66	\$0.00	\$8,240,645.66
A	4150	PRODUCTOS	\$0.00	\$0.00	\$0.00	\$940,045.66	\$0.00	\$940,045.66
A	4151	PRODUCTOS	\$0.00	\$0.00	\$0.00	\$874.65	\$0.00	\$874.65
A	4151-01	PRODUCTOS	\$0.00	\$0.00	\$0.00	\$874.65	\$0.00	\$874.65
A	4151-01-02	CTAS. DE PROPIOS	\$0.00	\$0.00	\$0.00	\$874.65	\$0.00	\$874.65
A	4151-01-05	CTA. PROMEP	\$0.00	\$0.00	\$0.00	\$0.01	\$0.00	\$0.01
A	4151-01-18	CTA. ESTATAL 2020	\$0.00	\$0.00	\$0.00	\$186.82	\$0.00	\$186.82
A	4151-01-22	CTA. ESTATAL 2021	\$0.00	\$0.00	\$0.00	\$19.19	\$0.00	\$19.19
A	4151-01-23	CTA. FEDERAL 2021	\$0.00	\$0.00	\$0.00	\$333.79	\$0.00	\$333.79
A	4151-01-24	CTA. ESTATAL 2021. FORTALECIMIENTO FINANCIERO	\$0.00	\$0.00	\$0.00	\$192.51	\$0.00	\$192.51
A	4170	INGRESOS POR VENTA DE BIENES Y PRESTACIÓN DE SERVICIOS	\$0.00	\$0.00	\$0.00	\$142.33	\$0.00	\$142.33
A	4173	INGRESOS POR VENTA DE BIENES Y PRESTACIÓN DE SERVICIOS DE ENTIDADES PARAESTATALES Y FIDEICOMISOS NO EMPRESARIALES Y NO FINANCIEROS	\$0.00	\$0.00	\$0.00	\$939,171.01	\$0.00	\$939,171.01
A	4173-2	INGRESOS POR VENTA DE SERVICIOS ESCOLARES	\$0.00	\$0.00	\$0.00	\$939,171.01	\$0.00	\$939,171.01
A	4173-2-001	UNIDAD SAN JUAN	\$0.00	\$0.00	\$0.00	\$0.00	\$0.00	\$0.00
A	4173-2-001-01	INSCRIPCIONES Y REINSCRIPCIONES	\$0.00	\$0.00	\$0.00	\$921,846.01	\$0.00	\$921,846.01
A	4173-2-001-02	EXAMEN DE DIAGNOSTICO	\$0.00	\$0.00	\$0.00	\$353,400.00	\$0.00	\$353,400.00
A	4173-2-001-03	EXAMEN EXTRAORDINARIO	\$0.00	\$0.00	\$0.00	\$18,700.00	\$0.00	\$18,700.00
A	4173-2-001-04	CONSTANCIA DE ESTUDIOS	\$0.00	\$0.00	\$0.00	\$17,625.00	\$0.00	\$17,625.00
A	4173-2-001-05	REPOSICIÓN DE DOCUMENTOS	\$0.00	\$0.00	\$0.00	\$6,750.00	\$0.00	\$6,750.00
A	4173-2-001-07	CERTIFICADO PARCIAL	\$0.00	\$0.00	\$0.00	\$1,585.00	\$0.00	\$1,585.00
A	4173-2-001-08	APOYO ESTANCIAS	\$0.00	\$0.00	\$0.00	\$210.00	\$0.00	\$210.00
A	4173-2-001-11	SERVICIOS TECNOLÓGICOS	\$0.00	\$0.00	\$0.00	\$16,200.01	\$0.00	\$16,200.01
A	4173-2-001-13	EXAMEN PARA CERTIFICACIÓN TOEFL	\$0.00	\$0.00	\$0.00	\$85,818.00	\$0.00	\$85,818.00
A	4173-2-001-14	CURSO PROPEDEUTICO	\$0.00	\$0.00	\$0.00	\$22,704.00	\$0.00	\$22,704.00
A	4173-2-001-16	CUOTA CUATRIMESTRAL CIUT	\$0.00	\$0.00	\$0.00	\$47,600.00	\$0.00	\$47,600.00
A	4173-2-001-17	CUOTA SERVICIOS CIUT	\$0.00	\$0.00	\$0.00	\$303,769.00	\$0.00	\$303,769.00
A	4173-2-001-18	CUOTA DE INSCRIPCIÓN CIUT	\$0.00	\$0.00	\$0.00	\$282.00	\$0.00	\$282.00
A			\$0.00	\$0.00	\$0.00	\$28,634.00	\$0.00	\$28,634.00



# UNIVERSIDAD TECNOLÓGICA DE SAN JUAN DEL RÍO QUERETARO

Balanza de Comprobación del 01/ene./2022 al 31/ene./2022

Cuentas de Mayor con saldo y/o movimientos. (De la cuenta: 1000 a la 8000)

Fecha y hora de Impresión: 04/feb./2022 08:37 a. m.

Usu: alfonso  
Rep: rptBalanzaComprobacion

Nat.	Cuenta	Nombre de la cuenta	SALDO ANTERIOR		MOVIMIENTOS		SALDO ACTUAL	
			DEUDOR	ACREEDOR	DEUDOR	ACREEDOR	DEUDOR	ACREEDOR
A	4173-2-001-25	FICHA DE ADMISION POSGRADO	\$0.00	\$0.00	\$0.00	\$4,540.00	\$0.00	\$4,540.00
A	4173-2-001-26	CURSO PROPEDEUTICO POSGRADO	\$0.00	\$0.00	\$0.00	\$7,840.00	\$0.00	\$7,840.00
A	4173-2-001-27	INSCRIPCION Y REINSCRIPCION POSGRADO	\$0.00	\$0.00	\$0.00	\$6,189.00	\$0.00	\$6,189.00
A	4173-2-002	UNIDAD JALPAN	\$0.00	\$0.00	\$0.00	\$17,295.00	\$0.00	\$17,295.00
A	4173-2-002-01	INSCRIPCIONES Y REINSCRIPCIONES	\$0.00	\$0.00	\$0.00	\$16,300.00	\$0.00	\$16,300.00
A	4173-2-002-03	EXAMEN EXTRAORDINARIO	\$0.00	\$0.00	\$0.00	\$375.00	\$0.00	\$375.00
A	4173-2-002-04	CONSTANCIA DE ESTUDIOS	\$0.00	\$0.00	\$0.00	\$620.00	\$0.00	\$620.00
A	4173-2-003	UNIDAD PENAMILLER	\$0.00	\$0.00	\$0.00	\$30.00	\$0.00	\$30.00
A	4173-2-003-04	CONSTANCIA DE ESTUDIOS	\$0.00	\$0.00	\$0.00	\$30.00	\$0.00	\$30.00
A	4200	PARTICIPACIONES, APORTACIONES, CONVENIOS, INCENTIVOS DERIVADOS DE LA COLABORACIÓN FISCAL, FONDOS DISTINTOS DE APORTACIONES, TRANSFERENCIAS, ASIGNACIONES, SUBSIDIOS Y SUBVENCIONES, Y PENSIONES Y JUBILACIONES	\$0.00	\$0.00	\$0.00	\$7,300,600.00	\$0.00	\$7,300,600.00
A	4220	TRANSFERENCIAS, ASIGNACIONES, SUBSIDIOS Y SUBVENCIONES, Y PENSIONES Y JUBILACIONES	\$0.00	\$0.00	\$0.00	\$7,300,600.00	\$0.00	\$7,300,600.00
A	4221	TRANSFERENCIAS Y ASIGNACIONES	\$0.00	\$0.00	\$0.00	\$7,300,600.00	\$0.00	\$7,300,600.00
A	4221-1	SERVICIOS PERSONALES ESTATAL	\$0.00	\$0.00	\$0.00	\$7,300,600.00	\$0.00	\$7,300,600.00
A	4221-1-01	SERVICIOS PERSONALES ESTATAL	\$0.00	\$0.00	\$0.00	\$7,300,600.00	\$0.00	\$7,300,600.00
D	5000	GASTOS Y OTRAS PÉRDIDAS	\$0.00	\$0.00	\$10,054,218.15	\$0.00	\$10,054,218.15	\$0.00
D	5100	GASTOS DE FUNCIONAMIENTO	\$0.00	\$0.00	\$8,818,152.39	\$0.00	\$8,818,152.39	\$0.00
D	5110	SERVICIOS PERSONALES	\$0.00	\$0.00	\$6,900,896.32	\$0.00	\$6,900,896.32	\$0.00
D	5111	REMUNERACIONES AL PERSONAL DE CARÁCTER PERMANENTE	\$0.00	\$0.00	\$4,578,554.10	\$0.00	\$4,578,554.10	\$0.00
D	5111-1131	Sueldos base al personal permanente	\$0.00	\$0.00	\$4,578,554.10	\$0.00	\$4,578,554.10	\$0.00
D	5113	REMUNERACIONES ADICIONALES Y ESPECIALES	\$0.00	\$0.00	\$336,327.86	\$0.00	\$336,327.86	\$0.00
D	5113-1311	Primas por años de servicios efectivos prestados	\$0.00	\$0.00	\$305,324.94	\$0.00	\$305,324.94	\$0.00
D	5113-1321	Primas de vacaciones, dominical y gratificación de fin de año	\$0.00	\$0.00	\$31,002.92	\$0.00	\$31,002.92	\$0.00
D	5115	OTRAS PRESTACIONES SOCIALES Y ECONÓMICAS	\$0.00	\$0.00	\$1,986,014.36	\$0.00	\$1,986,014.36	\$0.00
D	5115-1521	Indemnizaciones	\$0.00	\$0.00	\$1,259,677.34	\$0.00	\$1,259,677.34	\$0.00
D	5115-1541	Prestaciones contractuales	\$0.00	\$0.00	\$726,337.02	\$0.00	\$726,337.02	\$0.00
D	5120	MATERIALES Y SUMINISTROS	\$0.00	\$0.00	\$99,435.83	\$0.00	\$99,435.83	\$0.00
D	5121	MATERIALES DE ADMINISTRACIÓN, EMISIÓN DE DOCUMENTOS Y ARTÍCULOS OFICIALES	\$0.00	\$0.00	\$229.00	\$0.00	\$229.00	\$0.00
D	5121-2111	Materiales, útiles y equipos menores de oficina	\$0.00	\$0.00	\$229.00	\$0.00	\$229.00	\$0.00
D	5122	ALIMENTOS Y UTENSILIOS	\$0.00	\$0.00	\$495.30	\$0.00	\$495.30	\$0.00
D	5122-2211	Productos alimenticios para personas	\$0.00	\$0.00	\$495.30	\$0.00	\$495.30	\$0.00
D	5124	MATERIALES Y ARTÍCULOS DE CONSTRUCCIÓN Y DE REPARACIÓN	\$0.00	\$0.00	\$6,255.96	\$0.00	\$6,255.96	\$0.00
D	5124-2481	Materiales complementarios	\$0.00	\$0.00	\$248.00	\$0.00	\$248.00	\$0.00
D	5124-2491	Otros materiales y artículos de construcción y reparación	\$0.00	\$0.00	\$6,007.96	\$0.00	\$6,007.96	\$0.00
D	5125	PRODUCTOS QUÍMICOS, FARMACÉUTICOS Y DE LABORATORIO	\$0.00	\$0.00	\$366.00	\$0.00	\$366.00	\$0.00

**Balanza de Comprobación del 01/ene./2022 al 31/ene./2022**

**Cuentas de Mayor con saldo y/o movimientos. (De la cuenta: 1000 a la 8000)**

Fecha y hora de impresión: 04/feb./2022 08:37 a. m.

Usr: alfonso  
Rep: rptBalanzaComprobacion

Nat.	Cuenta	Nombre de la cuenta	SALDO ANTERIOR		MOVIMIENTOS		SALDO ACTUAL	
			DEUDOR	ACREEDOR	DEUDOR	ACREEDOR	DEUDOR	ACREEDOR
D	5125-2511	Productos químicos básicos	\$0.00	\$0.00	\$366.00	\$0.00	\$366.00	\$0.00
D	5126	COMBUSTIBLES, LUBRICANTES Y ADITIVOS	\$0.00	\$0.00	\$87,900.59	\$0.00	\$87,900.59	\$0.00
D	5126-2611	Combustibles, lubricantes y aditivos	\$0.00	\$0.00	\$87,900.59	\$0.00	\$87,900.59	\$0.00
D	5127	VESTUARIO, BLANCOS, PRENDAS DE PROTECCIÓN Y ARTÍCULOS DEPORTIVOS	\$0.00	\$0.00	\$745.01	\$0.00	\$745.01	\$0.00
D	5127-2721	Prendas de seguridad y protección personal	\$0.00	\$0.00	\$745.01	\$0.00	\$745.01	\$0.00
D	5129	HERRAMIENTAS, REFACCIONES Y ACCESORIOS MENORES	\$0.00	\$0.00	\$3,443.97	\$0.00	\$3,443.97	\$0.00
D	5129-2911	Herramientas menores	\$0.00	\$0.00	\$1,394.99	\$0.00	\$1,394.99	\$0.00
D	5129-2921	Refacciones y accesorios menores de edificios	\$0.00	\$0.00	\$15.00	\$0.00	\$15.00	\$0.00
D	5129-2951	Refacciones y accesorios menores de equipo e instrumental médico y de laboratorio	\$0.00	\$0.00	\$1,595.98	\$0.00	\$1,595.98	\$0.00
D	5129-2961	Refacciones y accesorios menores de equipo de transporte	\$0.00	\$0.00	\$438.00	\$0.00	\$438.00	\$0.00
D	5130	SERVICIOS GENERALES	\$0.00	\$0.00	\$1,817,820.24	\$0.00	\$1,817,820.24	\$0.00
D	5131	SERVICIOS BÁSICOS	\$0.00	\$0.00	\$69,386.00	\$0.00	\$69,386.00	\$0.00
D	5131-3111	Energía eléctrica	\$0.00	\$0.00	\$54,741.00	\$0.00	\$54,741.00	\$0.00
D	5131-3131	Agua	\$0.00	\$0.00	\$3,893.00	\$0.00	\$3,893.00	\$0.00
D	5131-3141	Telefonía tradicional	\$0.00	\$0.00	\$5,394.00	\$0.00	\$5,394.00	\$0.00
D	5131-3151	Telefonía celular	\$0.00	\$0.00	\$5,358.00	\$0.00	\$5,358.00	\$0.00
D	5132	SERVICIOS DE ARRENDAMIENTO	\$0.00	\$0.00	\$892.69	\$0.00	\$892.69	\$0.00
D	5132-3271	Arrendamiento de activos intangibles	\$0.00	\$0.00	\$892.69	\$0.00	\$892.69	\$0.00
D	5133	SERVICIOS PROFESIONALES, CIENTÍFICOS Y TÉCNICOS Y OTROS SERVICIOS	\$0.00	\$0.00	\$1,611,407.17	\$0.00	\$1,611,407.17	\$0.00
D	5133-3311	Servicios legales, de contabilidad, auditoría y relacionados	\$0.00	\$0.00	\$96,300.00	\$0.00	\$96,300.00	\$0.00
D	5133-3331	Servicios de consultoría administrativa, procesos, técnica y en tecnologías de la información	\$0.00	\$0.00	\$1,503,427.17	\$0.00	\$1,503,427.17	\$0.00
D	5133-3341	Servicios de capacitación	\$0.00	\$0.00	\$9,280.00	\$0.00	\$9,280.00	\$0.00
D	5133-3391	Servicios profesionales, científicos y técnicos integrales	\$0.00	\$0.00	\$2,400.00	\$0.00	\$2,400.00	\$0.00
D	5134	SERVICIOS FINANCIEROS, BANCARIOS Y COMERCIALES	\$0.00	\$0.00	\$8,501.83	\$0.00	\$8,501.83	\$0.00
D	5134-3411	Servicios financieros y bancarios	\$0.00	\$0.00	\$8,501.83	\$0.00	\$8,501.83	\$0.00
D	5135	SERVICIOS DE INSTALACIÓN, REPARACIÓN, MANTENIMIENTO Y CONSERVACIÓN	\$0.00	\$0.00	\$2,586.50	\$0.00	\$2,586.50	\$0.00
D	5135-3521	Instalación, reparación y mantenimiento de mobiliario y equipo de administración, educacional y recreativo	\$0.00	\$0.00	\$1,100.00	\$0.00	\$1,100.00	\$0.00
D	5135-3551	Reparación y mantenimiento de equipo de transporte	\$0.00	\$0.00	\$1,486.50	\$0.00	\$1,486.50	\$0.00
D	5138	SERVICIOS OFICIALES	\$0.00	\$0.00	\$1,781.99	\$0.00	\$1,781.99	\$0.00
D	5138-3821	Gastos de orden social y cultural	\$0.00	\$0.00	\$1,781.99	\$0.00	\$1,781.99	\$0.00
D	5139	OTROS SERVICIOS GENERALES	\$0.00	\$0.00	\$123,264.06	\$0.00	\$123,264.06	\$0.00
D	5139-3921	Impuestos y derechos	\$0.00	\$0.00	\$10,876.06	\$0.00	\$10,876.06	\$0.00
D	5139-3981	Impuesto sobre nóminas y otros que se deriven de una relación laboral	\$0.00	\$0.00	\$112,388.00	\$0.00	\$112,388.00	\$0.00
D	5200	TRANSFERENCIAS, ASIGNACIONES, SUBSIDIOS Y OTRAS AYUDAS	\$0.00	\$0.00	\$389,055.76	\$0.00	\$389,055.76	\$0.00

# UNIVERSIDAD TECNOLÓGICA DE SAN JUAN DEL RÍO QUERETARO

**Balanza de Comprobación del 01/ene./2022 al 31/ene./2022**

**Cuentas de Mayor con saldo y/o movimientos. (De la cuenta: 1000 a la 8000)**

Fecha y hora de impresión: 04/feb./2022 08:37 a. m.

Usu. Alfonso  
Rep: rptBalanzaComprobacion

Nat.	Cuenta	Nombre de la cuenta	SALDO ANTERIOR		MOVIMIENTOS		SALDO ACTUAL	
			DEUDOR	ACREEDOR	DEUDOR	ACREEDOR	DEUDOR	ACREEDOR
D	5240	AYUDAS SOCIALES	\$0.00	\$0.00	\$53,234.11	\$0.00	\$53,234.11	\$0.00
D	5242	BECAS	\$0.00	\$0.00	\$53,234.11	\$0.00	\$53,234.11	\$0.00
D	5242-4421	Becas y otras ayudas para programas de capacitación	\$0.00	\$0.00	\$4,742.11	\$0.00	\$4,742.11	\$0.00
D	5242-4423	BECAS TRABAJADORES E HIJOS	\$0.00	\$0.00	\$48,492.00	\$0.00	\$48,492.00	\$0.00
D	5250	PENSIONES Y JUBILACIONES	\$0.00	\$0.00	\$335,821.65	\$0.00	\$335,821.65	\$0.00
D	5251	PENSIONES	\$0.00	\$0.00	\$277,620.65	\$0.00	\$277,620.65	\$0.00
D	5251-4511	Pensiones	\$0.00	\$0.00	\$277,620.65	\$0.00	\$277,620.65	\$0.00
D	5252	JUBILACIONES	\$0.00	\$0.00	\$58,201.00	\$0.00	\$58,201.00	\$0.00
D	5252-4521	Jubilaciones	\$0.00	\$0.00	\$58,201.00	\$0.00	\$58,201.00	\$0.00
D	5500	OTROS GASTOS Y PÉRDIDAS EXTRAORDINARIAS	\$0.00	\$0.00	\$847,010.00	\$0.00	\$847,010.00	\$0.00
D	5510	ESTIMACIONES, DEPRECIACIONES, DETERIOROS, OBSOLESCENCIA Y AMORTIZACIONES	\$0.00	\$0.00	\$847,010.00	\$0.00	\$847,010.00	\$0.00
D	5513	DEPRECIACIÓN DE BIENES INMUEBLES	\$0.00	\$0.00	\$136,345.07	\$0.00	\$136,345.07	\$0.00
D	5513-58327	AMPLIACION DE ALMACEN DE MANTENIMIENTO	\$0.00	\$0.00	\$1,014.55	\$0.00	\$1,014.55	\$0.00
D	5513-58329	UNIDAD DE INVESTIGACION	\$0.00	\$0.00	\$11,944.73	\$0.00	\$11,944.73	\$0.00
D	5513-58330	LABORATORIO DE MANUFACTURA AVANZADA	\$0.00	\$0.00	\$4,668.77	\$0.00	\$4,668.77	\$0.00
D	5513-58331	EDIFICIO G	\$0.00	\$0.00	\$41,084.14	\$0.00	\$41,084.14	\$0.00
D	5513-58332	EDIFICIO "D"	\$0.00	\$0.00	\$43,712.18	\$0.00	\$43,712.18	\$0.00
D	5513-58333	CEFETERIA UNIDAD ACADEMICA JALPAN	\$0.00	\$0.00	\$1,454.18	\$0.00	\$1,454.18	\$0.00
D	5513-58334	CANCHA DE USOS MULTIPLES	\$0.00	\$0.00	\$1,857.08	\$0.00	\$1,857.08	\$0.00
D	5513-58335	CANCHA DE FUTBOL SOCCER	\$0.00	\$0.00	\$17,295.00	\$0.00	\$17,295.00	\$0.00
D	5513-58350	MODULO DE PANELES SOLARES	\$0.00	\$0.00	\$13,314.44	\$0.00	\$13,314.44	\$0.00
D	5515	DEPRECIACIÓN DE BIENES MUEBLES	\$0.00	\$0.00	\$710,864.93	\$0.00	\$710,864.93	\$0.00
D	5515-1	DEPRECIACIÓN DE MOBILIARIO Y EQUIPO DE ADMINISTRACIÓN	\$0.00	\$0.00	\$349,848.93	\$0.00	\$349,848.93	\$0.00
D	5515-1-511	MUEBLES DE OFICINA Y ESTANTERIA	\$0.00	\$0.00	\$59,548.21	\$0.00	\$59,548.21	\$0.00
D	5515-1-512	MUEBLES, EXCEPTO DE OFICINA Y ESTANTERIA	\$0.00	\$0.00	\$6,007.06	\$0.00	\$6,007.06	\$0.00
D	5515-1-515	EQUIPO DE COMPUTO Y DE TECNOLOGIA	\$0.00	\$0.00	\$281,043.67	\$0.00	\$281,043.67	\$0.00
D	5515-1-519	OTROS MOBILIARIOS Y EQUIPOS DE ADMINISTRACIÓN	\$0.00	\$0.00	\$3,249.99	\$0.00	\$3,249.99	\$0.00
D	5515-2	DEPRECIACIÓN DE MOBILIARIO Y EQUIPO EDUCACIONAL Y RECREATIVO	\$0.00	\$0.00	\$43,199.60	\$0.00	\$43,199.60	\$0.00
D	5515-2-521	EQUIPOS Y APARATOS AUDIOVISUALES	\$0.00	\$0.00	\$14,120.65	\$0.00	\$14,120.65	\$0.00
D	5515-2-522	APARATOS DEPORTIVOS	\$0.00	\$0.00	\$19,543.87	\$0.00	\$19,543.87	\$0.00
D	5515-2-523	CAMARAS FOTOGRAFICAS	\$0.00	\$0.00	\$7,300.25	\$0.00	\$7,300.25	\$0.00
D	5515-2-529	OTRO MOBILIARIO Y EQUIPO EDUCACIONAL Y RECREATIVO	\$0.00	\$0.00	\$2,234.83	\$0.00	\$2,234.83	\$0.00
D	5515-3	DEPRECIACIÓN DE EQUIPO E INSTRUMENTAL MÉDICO Y DE LABORATORIO	\$0.00	\$0.00	\$68,830.84	\$0.00	\$68,830.84	\$0.00
D	5515-3-532	INSTRUMENTAL MÉDICO Y DE LABORATORIO	\$0.00	\$0.00	\$68,830.84	\$0.00	\$68,830.84	\$0.00
D	5515-4	DEPRECIACIÓN DE EQUIPO DE TRANSPORTE	\$0.00	\$0.00	\$8,915.00	\$0.00	\$8,915.00	\$0.00
D	5515-4-541	VEHICULOS Y EQUIPO DE TERRESTRE	\$0.00	\$0.00	\$8,915.00	\$0.00	\$8,915.00	\$0.00
D	5515-6	DEPRECIACIÓN DE MAQUINARIA, OTROS EQUIPOS Y HERRAMIENTAS	\$0.00	\$0.00	\$239,870.56	\$0.00	\$239,870.56	\$0.00

# UNIVERSIDAD TECNOLÓGICA DE SAN JUAN DEL RÍO QUERETARO

Balanza de Comprobación del 01/ene./2022 al 31/ene./2022

Cuentas de Mayor con saldo y/o movimientos. (De la cuenta: 1000 a la 8000)

Usr: alfonso  
Rep: rptBalanzaComprobacion  
Fecha v: 04/feb./2022  
hora de Impresión: 08:37 a. m.

Nat.	Cuenta	Nombre de la cuenta	SALDO ANTERIOR		MOVIMIENTOS		SALDO ACTUAL	
			DEUDOR	ACREEDOR	DEUDOR	ACREEDOR	DEUDOR	ACREEDOR
D	5515-6-562	MAQUINARIA Y EQUIPO INDUSTRIAL	\$0.00	\$0.00	\$186,511.69	\$0.00	\$186,511.69	\$0.00
D	5515-6-564	SISTEMAS DE AIRE ACONDICIONADO, CALEFACCION Y DE REFRIGERACION	\$0.00	\$0.00	\$2,411.83	\$0.00	\$2,411.83	\$0.00
D	5515-6-565	EQUIPO DE COMUNICACION Y TELECOMUNICACION	\$0.00	\$0.00	\$260.13	\$0.00	\$260.13	\$0.00
D	5515-6-566	EQUIPOS DE GENERACION ELECTRICA, APARATOS Y ACCESORIOS ELECTRICOS	\$0.00	\$0.00	\$50,686.91	\$0.00	\$50,686.91	\$0.00
D	7000	CUENTAS DE ORDEN CONTABLES	\$0.00	\$0.00	\$0.00	\$0.00	\$0.00	\$0.00
D	7400	JUICIOS	\$0.00	\$0.00	\$0.00	\$0.00	\$0.00	\$0.00
D	7410	DEMANDAS JUDICIAL EN PROCESO DE RESOLUCIÓN	\$2,158,377.80	\$0.00	\$0.00	\$0.00	\$2,158,377.80	\$0.00
D	7410-1	DEMANDAS JUDICIAL EN PROCESO DE RESOLUCIÓN	\$2,158,377.80	\$0.00	\$0.00	\$0.00	\$2,158,377.80	\$0.00
D	7410-1-01	EXP. 377/2017/1 MARCO ANTONIO ZAMORA ANTUNANO	\$621,377.80	\$0.00	\$0.00	\$0.00	\$621,377.80	\$0.00
D	7410-1-02	EXP. 01/2018/2 MYRNA ESCALONA SIBAJA	\$142,000.00	\$0.00	\$0.00	\$0.00	\$142,000.00	\$0.00
D	7410-1-03	EXP. 9701/2020/2 ROSA MARTHA RODRIGUEZ LEYVA	\$150,000.00	\$0.00	\$0.00	\$0.00	\$150,000.00	\$0.00
D	7410-1-04	EXP. 955/2020/2 LUIS LOPEZ JIMENEZ	\$245,000.00	\$0.00	\$0.00	\$0.00	\$245,000.00	\$0.00
D	7410-1-05	EXP. 1623/2021/2 LUVIN HERNANDEZ PERALTA	\$200,000.00	\$0.00	\$0.00	\$0.00	\$200,000.00	\$0.00
D	7410-1-06	EXP. 1627/2021/2 MANUEL HERNANDEZ PERALTA	\$200,000.00	\$0.00	\$0.00	\$0.00	\$200,000.00	\$0.00
D	7410-1-07	EXP. 1628/2021/2 ALICIA SALAZAR GARCIA	\$200,000.00	\$0.00	\$0.00	\$0.00	\$200,000.00	\$0.00
D	7410-1-08	EXP. 1624/2021/2 FLORIBERTO DE JESUS HERNANDEZ	\$200,000.00	\$0.00	\$0.00	\$0.00	\$200,000.00	\$0.00
D	7410-1-09	EXP. 1626/2021/2 TOMAS LARA REYES	\$200,000.00	\$0.00	\$0.00	\$0.00	\$200,000.00	\$0.00
A	7420	RESOLUCIÓN DE DEMANDAS EN PROCESO JUDICIAL	\$0.00	\$2,158,377.80	\$0.00	\$0.00	\$0.00	\$2,158,377.80
A	7420-1	RESOLUCIÓN DE DEMANDAS EN PROCESO JUDICIAL	\$0.00	\$2,158,377.80	\$0.00	\$0.00	\$0.00	\$2,158,377.80
A	7420-1-01	EXP. 377/2017/1 MARCO ANTONIO ZAMORA ANTUNANO	\$0.00	\$621,377.80	\$0.00	\$0.00	\$0.00	\$621,377.80
A	7420-1-02	EXP. 01/2018/2 MYRNA ESCALONA SIBAJA	\$0.00	\$142,000.00	\$0.00	\$0.00	\$0.00	\$142,000.00
A	7420-1-03	EXP. 9701/2020/2 ROSA MARTHA RODRIGUEZ LEYVA	\$0.00	\$150,000.00	\$0.00	\$0.00	\$0.00	\$150,000.00
A	7420-1-04	EXP. 955/2020/2 LUIS LOPEZ JIMENEZ	\$0.00	\$245,000.00	\$0.00	\$0.00	\$0.00	\$245,000.00
A	7420-1-05	EXP. 1623/2021/2 LUVIN HERNANDEZ PERALTA	\$0.00	\$200,000.00	\$0.00	\$0.00	\$0.00	\$200,000.00
A	7420-1-06	EXP. 1627/2021/2 MANUEL HERNANDEZ PERALTA	\$0.00	\$200,000.00	\$0.00	\$0.00	\$0.00	\$200,000.00
A	7420-1-07	EXP. 1628/2021/2 ALICIA SALAZAR GARCIA	\$0.00	\$200,000.00	\$0.00	\$0.00	\$0.00	\$200,000.00
A	7420-1-08	EXP. 1624/2021/2 FLORIBERTO DE JESUS HERNANDEZ	\$0.00	\$200,000.00	\$0.00	\$0.00	\$0.00	\$200,000.00
A	7420-1-09	EXP. 1626/2021/2 TOMAS LARA REYES	\$0.00	\$200,000.00	\$0.00	\$0.00	\$0.00	\$200,000.00
<b>Sumas =&gt;</b>			\$582,126,892.50	\$582,126,892.50	\$49,639,561.92	\$49,639,561.92	\$586,763,444.59	\$586,763,444.59

# UNIVERSIDAD TECNOLÓGICA DE SAN JUAN DEL RÍO QUERETARO

Balanza de Comprobación del 01/ene./2022 al 31/ene./2022

Cuentas de Mayor con saldo y/o movimientos. (De la cuenta: 1000 a la 8000)

Fecha y hora de Impresión | 04/feb./2022 | 08:37 a. m.

Usu: alfonso  
Rep: rptBalanzaComprobacion

Nat.	Cuenta	Nombre de la cuenta	SALDO ANTERIOR		MOVIMIENTOS		SALDO ACTUAL	
			DEUDOR	ACREEDOR	DEUDOR	ACREEDOR	DEUDOR	ACREEDOR

M. en A. P. Fernando Filemón Ferrusca Ortiz  
Encargado de Despacho de Rectoría



C. Priv. Wendy América Maldonado Morales  
Encargada de Despacho de Dirección de Administración y Finanzas



Universidad Tecnológica de San Juan del Río  
Al 31 de Enero del 2022

Relación de cuentas bancarias productivas específicas

Fondo, Programa o Convenio	Datos de la Cuenta Bancaria	
	Institución Bancaria	Número de Cuenta
PROMEPE	BANORTE	564248803
FEDERAL 2021	SANTANDER	65508454383



M. en A. P. FERNANDO FILEMÓN FERRUSCA ORTIZ  
ENCARGADO DE DESPACHO DE RECTORÍA



C. PRIV. WENDY AMÉRICA MALDONADO MORALES  
ENCARGADA DEL DESPACHO DE LA DIRECCIÓN DE ADMINISTRACIÓN Y FINANZAS

No aplica



M. en A. P. FERNANDO FILEMÓN FERRUSCA ORTIZ  
ENCARGADO DE DESPACHO DE RECTORÍA



C. PRIV. WENBY AMÉRICA MALDONADO MORALES  
ENCARGADA DEL DESPACHO DE LA DIRECCIÓN DE  
ADMINISTRACIÓN Y FINANZAS

Universidad Tecnológica de San Juan del Río  
Al 31 de Enero del 2022

Coberturas financieras

No aplica

M. en A. P. FERNANDO FILEMÓN FERRUSCA ORTIZ

ENCARGADO DE DESPACHO DE RECTORÍA

C. PRIV. WENDY AMÉRICA MALDONADO MORALES  
ENCARGADA DEL DESPACHO DE LA DIRECCIÓN DE  
ADMINISTRACIÓN Y FINANZAS



RELACION DE BIENES INMUEBLES QUE COMPONEN EL PATRIMONIO AL 31 DE ENERO DEL 2022



(Pesos)

ENTE PÚBLICO : UNIVERSIDAD TECNOLÓGICA DE SAN JUAN DEL RIO

Código	Descripción del bien	Valor en Libros
1231100001000000000000	Terreno de la unidad academica Jalpan	597,435.49
1231100002000000000000	Terreno de la UTSJRSan juan del Rio	26,354,743.65
1231100003000000000000	Actualizacion valor catastral	215,559,056.35
1231100004000000000000	Actualizacion valor catastral Jalpan	398,835.19
1233100001000000000000	Edificio "J" Docencia	7,589,162.14
1233100002000000000000	Edificio "N" Laboratorio	3,533,909.99
1233100003000000000000	Edificio "O" Unidad docente	7,352,020.19
1233100004000000000000	Edificio "P" Laboratorio	3,566,809.49
1233100005000000000000	Edificio "B" Cafeteria	1,015,090.75
1233100006000000000000	Obra exterior PEO 99	1,518,581.63
1233100007000000000000	Edificio "K" Laboratorio	5,546,892.72
1233100008000000000000	Const. red. hidraulica de agua	1,305,213.52
1233100009000000000000	Edificio de la biblioteca	3,971,550.47
1233100010000000000000	Exterior biblioteca	237,797.86
1233100011000000000000	Edificio "I" Unidad docencia	7,540,073.62
1233100012000000000000	Almacenes	1,072,968.78
1233100013000000000000	Plaza del estudiante	379,608.15
1233100014000000000000	Techumbre del estacionamiento	36,800.00
1233100015000000000000	Edificio de vinculacion	10,044,640.23
1233100016000000000000	Gimnasio auditorio	8,033,855.55
1233100017000000000000	Cancha de usos multiples	909,479.66
1233100018000000000000	Laboratorio de medios	9,393,626.00
1233100019000000000000	Andador exterior edificio	53,093.20
1233100020000000000000	Ampliacion de estacionamiento	2,564,713.57
1233100021000000000000	Capsula del tiempo	11,310.00
1233100022000000000000	Asta bandera	39,034.00
1233100023000000000000	Edificio "F" Idiomas	11,903,937.30
1233100024000000000000	Unidad academica Jalpan	3,532,214.00
1233100025000000000000	Cerca de acero de estacionamiento	259,296.26
1233100026000000000000	Andador edificio "H" y "F"	82,172.40
1233100027000000000000	Ampliacion de almacen de mantenimiento	368,928.58
1233100028000000000000	Actualizacion valor catastral	41,106,727.49
1233100029000000000000	Unidad de investigacion	4,343,538.80
1233100030000000000000	Laboratorio de manufactura avanzada	1,697,732.73
1233100031000000000000	Edificio "G"	14,939,687.27
1233100032000000000000	Edificio "D"	15,895,338.10
1233100033000000000000	Cafeteria Unidad Academica Jalpan	436,252.84
1239100001000000000000	Modulo de paneles solares	3,195,465.90
1233100034000000000000	Cancha de futbol Soccer	4,150,800.00
Total		<b>420,538,393.87</b>

M. en A. P. FERNANDO FILEMÓN FERRUSCA ORTIZ  
ENCARGADO DE DESPACHO DE RECTORÍA

C. PRIV. WENDY AMERICA MALDONADO MORALES  
ENCARGADA DE LA DIRECCIÓN DE ADMINISTRACIÓN  
Y FINANZAS

CÓDIGO	DESCRIPCIÓN DEL BIEN MUEBLE	VALOR EN LIBROS	FECHA DE REGISTRO	ESTATUS DEL BIEN
UTSJAC1882	AIRE ACONDICIONADO MCA. YORK PCCAC048	15,719.35	09/01/2006	EN BUEN ESTADO
UTSJAR0303	ARCHIVERO METALICO DE 4 GAVETAS	2,336.80	09/01/2006	EN BUEN ESTADO
UTSJAR3332	ARCHIVERO METALICO DE 4 GAVETAS	920.00	09/01/2006	EN BUEN ESTADO
UTSJAR3333	ARCHIVERO METALICO DE 4 GAVETAS	920.00	09/01/2006	EN BUEN ESTADO
UTSJAR4534	ARCHIVERO METALICO DE 3 GAVETAS	1,725.00	09/01/2006	EN BUEN ESTADO
UTSJAR4535	ARCHIVERO METALICO DE 3 GAVETAS	1,725.00	09/01/2006	EN BUEN ESTADO
UTSJAR4665	ARCHIVERO DE MADERA 2 CAJONES	3,881.25	09/01/2006	EN BUEN ESTADO
UTSJAR6965	ARCHIVERO METALICO DE 3 GAVETAS	1,725.00	09/01/2006	EN BUEN ESTADO
UTSJAR6966	ARCHIVERO METALICO DE 3 GAVETAS	1,725.00	09/01/2006	EN BUEN ESTADO
UTSJAR6967	ARCHIVERO METALICO DE 3 GAVETAS	1,725.00	09/01/2006	EN BUEN ESTADO
UTSJAR6968	ARCHIVERO METALICO DE 4 GAVETAS	1,725.00	09/01/2006	EN BUEN ESTADO
UTSJAR6969	ARCHIVERO METAL. 4 GAV.(CEA)	2,087.25	09/01/2006	EN BUEN ESTADO
UTSJAR6970	ARCHIVERO METAL. 4 GAV.(CEA)	2,087.25	09/01/2006	EN BUEN ESTADO
UTSJAR7064	ARCHIVERO METALICO DE 3 GAVETAS	1,725.00	09/01/2006	EN BUEN ESTADO
UTSJAR7317	ARCHIVERO 3 GAVETAS OFICIO MCA.GEBESA	1,610.00	09/01/2006	EN BUEN ESTADO
UTSJAR7319	ARCHIVERO 3 GAVETAS OFICIO MCA.GEBESA	1,610.00	09/01/2006	EN BUEN ESTADO
UTSJAR7320	ARCHIVERO 3 GAVETAS OFICIO MCA.GEBESA	1,610.00	09/01/2006	EN BUEN ESTADO
UTSJAR7321	ARCHIVERO 3 GAVETAS OFICIO MCA.GEBESA	1,610.00	09/01/2006	EN BUEN ESTADO
UTSJAR7322	ARCHIVERO 3 GAVETAS OFICIO MCA.GEBESA	1,610.00	09/01/2006	EN BUEN ESTADO
UTSJAR7323	ARCHIVERO 3 GAVETAS OFICIO MCA.GEBESA	1,610.00	09/01/2006	EN BUEN ESTADO
UTSJAR7324	ARCHIVERO 3 GAVETAS OFICIO MCA.GEBESA	1,610.00	09/01/2006	EN BUEN ESTADO
UTSJAR7325	ARCHIVERO 3 GAVETAS OFICIO MCA.GEBESA	1,610.00	09/01/2006	EN BUEN ESTADO
UTSJAR7326	ARCHIVERO 3 GAVETAS OFICIO MCA.GEBESA	1,610.00	09/01/2006	EN BUEN ESTADO
UTSJAR7328	ARCHIVERO 3 GAVETAS OFICIO MCA.GEBESA	1,610.00	09/01/2006	EN BUEN ESTADO
UTSJAR7329	ARCHIVERO 3 GAVETAS OFICIO MCA.GEBESA	1,610.00	09/01/2006	EN BUEN ESTADO
UTSJAR7330	ARCHIVERO 3 GAVETAS OFICIO MCA.GEBESA	1,610.00	09/01/2006	EN BUEN ESTADO
UTSJAR7331	ARCHIVERO 3 GAVETAS OFICIO MCA.GEBESA	1,610.00	09/01/2006	EN BUEN ESTADO
UTSJAR7332	ARCHIVERO 3 GAVETAS OFICIO MCA.GEBESA	1,610.00	09/01/2006	EN BUEN ESTADO
UTSJCD8888	CAMARA DIGITAL SONY CYBERSHOT DSC-S600	3,648.43	09/01/2006	EN BUEN ESTADO
UTSJCE4096	CONJUNTO EJECUTIVO CUBIERTA PENINSULA	5,104.85	09/01/2006	EN BUEN ESTADO
UTSJCE4107	CONJUNTO EJECUTIVO CUBIERTA PENINSULA	5,104.85	09/01/2006	EN BUEN ESTADO
UTSJCE4114	CONJUNTO EJECUTIVO CUBIERTA PENINSULA	5,104.85	09/01/2006	EN BUEN ESTADO
UTSJCE4128	CONJUNTO EJECUTIVO CUBIERTA PENINSULA	5,104.85	09/01/2006	EN BUEN ESTADO
UTSJCE4138	CONJUNTO EJECUTIVO CUBIERTA PENINSULA	5,104.85	09/01/2006	EN BUEN ESTADO
UTSJCE4147	CONJUNTO EJECUTIVO CUBIERTA PENINSULA	5,104.85	09/01/2006	EN BUEN ESTADO
UTSJCE4310	CONJUNTO EJECUTIVO CUBIERTA PENINSULA	5,104.85	09/01/2006	EN BUEN ESTADO
UTSJCM0076	COMPUTADORA DE ESCRITORIO MCA.HP MOD.DC7600	11,500.00	09/01/2006	EN BUEN ESTADO
UTSJCM0781	COMPUTADORA MCA.LANIX MOD.TITAN 2700	14,385.35	09/01/2006	EN BUEN ESTADO
UTSJCM0811	COMPUTADORA MCA.LANIX MOD.GENESIS 2700	12,093.40	09/01/2006	EN BUEN ESTADO
UTSJCM1366	COMPUTADORA COMPAQ EVO	12,305.00	09/01/2006	EN BUEN ESTADO
UTSJCM1812	COMPUTADORA MCA.IBM MOD.NETVISTA	12,460.25	09/01/2006	EN BUEN ESTADO
UTSJCM1880	COMPUTADORA HP BRIO	16,007.03	09/01/2006	EN BUEN ESTADO
UTSJCM3468	COMPUTADORA HP COMPAQ 7500	15,927.50	09/01/2006	EN BUEN ESTADO
UTSJCM4308	COMPUTADORA MCA. HP MOD. EVO	10,522.50	09/01/2006	EN BUEN ESTADO
UTSJCM6474	COMPUTADORA DE ESCRITORIO MCA.HP MOD.DC7600	15,059.25	09/01/2006	EN BUEN ESTADO

CÓDIGO	DESCRIPCIÓN DEL BIEN MUEBLE	VALOR EN LIBROS	FECHA DE REGISTRO	ESTATUS DEL BIEN
UTSJLAP21224	LAPTOP GHIA	14,598.94	27/08/2021	EN BUEN ESTADO
UTSJLAP21225	LAPTOP GHIA	14,598.94	27/08/2021	EN BUEN ESTADO
UTSJACC21336	ACCES POINT RUCKUS	22,167.61	03/09/2021	EN BUEN ESTADO
UTSJACC21337	ACCES POINT RUCKUS	22,167.61	03/09/2021	EN BUEN ESTADO
UTSJACC21338	ACCES POINT RUCKUS	22,167.61	03/09/2021	EN BUEN ESTADO
UTSJKICS21348	KIT CAMARAS Y EQUIPOS PARA SISTEMA DE ALARMAS	190,819.99	23/09/2021	EN BUEN ESTADO
UTSJAB21355	SENSOR DE MACRONUTRIENTES	54,230.00	05/10/2021	EN BUEN ESTADO
UTSJPLC21363	PLC	12,702.00	13/10/2021	EN BUEN ESTADO
UTSJEQ21390	PANTALLA TACTIL	30,102.00	30/11/2021	EN BUEN ESTADO
UTSJPLC21385	MODULO DE PLC	10,269.48	30/11/2021	EN BUEN ESTADO
UTSJPLC21386	MODULO DE PLC	9,212.72	30/11/2021	EN BUEN ESTADO
UTSJMO21388	MODULO FOTOVOLTAICO	13,380.60	30/11/2021	EN BUEN ESTADO
UTSJKT21389	MODULO FOTOVOLTAICO	21,982.00	30/11/2021	EN BUEN ESTADO
UTSJMOT21387	MOTOR DE CORRIENTE DIRECTA	70,239.99	30/11/2021	EN BUEN ESTADO
UTSJIM321391	IMPRESORA 3D	55,552.40	30/11/2021	EN BUEN ESTADO
UTSJMO21411	MODULO DE RECEPCION	42,352.76	15/12/2021	EN BUEN ESTADO
UTSJTAM21414	TARJETA DE ADQUISICION DE DATOS	48,712.34	17/12/2021	EN BUEN ESTADO
UTSJFOR21415	FORTIGATE	317,582.70	17/12/2021	EN BUEN ESTADO
UTSJGN21420	GENERADOR ELECTRICO	28,669.99	17/12/2021	EN BUEN ESTADO
UTSJB21416	BALANZA ANALITICA	36,872.64	17/12/2021	EN BUEN ESTADO
<b>SALDO TOTAL</b>		<b>132,221,455.28</b>		

Nota: Se imprimen solamente la pagina 1 y la Última por ser mas de 200 hojas, la información completa esta en el disco anexo.

  
 C. PRIV. WENDY AMÉRICA MALDONADO MORALES  
 ENCARGADA DEL DESPACHO DE LA DIRECCIÓN DE  
 ADMINISTRACIÓN Y FINANZAS

**Ejercicio del Presupuesto**

2000	MATERIALES Y SUMINISTROS	Egresos Aprobado	Ampliaciones / (Reducciones)	Egresos Modificado	Egresos Comprometido	Egresos Devengado	Egresos Ejercido	Pagado	Subejercicio
2100	MATERIALES DE ADMINISTRACIÓN, EMISIÓN I	\$5,386,897.00	\$60,000.00	\$5,446,897.00	\$151,436.53	\$99,435.83	\$99,435.83	\$99,435.83	\$5,347,461.17
2110	Materiales, útiles y equipos menores de oficina	\$1,527,433.00	\$0.00	\$1,527,433.00	\$229.00	\$229.00	\$229.00	\$229.00	\$1,527,204.00
2111	Materiales, útiles y equipos menores de oficina	\$421,770.92	\$0.00	\$421,770.92	\$229.00	\$229.00	\$229.00	\$229.00	\$421,541.92
2140	Materiales, útiles y equipos menores de tecnología:	\$494,452.34	\$0.00	\$494,452.34	\$0.00	\$0.00	\$0.00	\$0.00	\$421,541.92
2141	Materiales, útiles y equipos menores de tecnología:	\$494,452.34	\$0.00	\$494,452.34	\$0.00	\$0.00	\$0.00	\$0.00	\$494,452.34
2150	Material impreso e información digital	\$213,548.68	\$0.00	\$213,548.68	\$0.00	\$0.00	\$0.00	\$0.00	\$494,452.34
2151	Material impreso e información digital	\$213,548.68	\$0.00	\$213,548.68	\$0.00	\$0.00	\$0.00	\$0.00	\$213,548.68
2160	Material de limpieza	\$364,347.77	\$0.00	\$364,347.77	\$0.00	\$0.00	\$0.00	\$0.00	\$213,548.68
2161	Material de limpieza	\$364,347.77	\$0.00	\$364,347.77	\$0.00	\$0.00	\$0.00	\$0.00	\$364,347.77
2170	Materiales y útiles de enseñanza	\$33,313.29	\$0.00	\$33,313.29	\$0.00	\$0.00	\$0.00	\$0.00	\$364,347.77
2171	Materiales y útiles de enseñanza	\$33,313.29	\$0.00	\$33,313.29	\$0.00	\$0.00	\$0.00	\$0.00	\$364,347.77
2200	ALIMENTOS Y UTENSILIOS	\$355,826.00	\$0.00	\$355,826.00	\$2,497.30	\$495.30	\$495.30	\$495.30	\$33,313.29
2210	Productos alimenticios para personas	\$331,096.59	\$0.00	\$331,096.59	\$2,497.30	\$495.30	\$495.30	\$495.30	\$355,330.70
2211	Productos alimenticios para personas	\$331,096.59	\$0.00	\$331,096.59	\$2,497.30	\$495.30	\$495.30	\$495.30	\$330,601.29
2230	Utensilios para el servicio de alimentación	\$24,729.41	\$0.00	\$24,729.41	\$0.00	\$0.00	\$0.00	\$0.00	\$330,601.29
2231	Utensilios para el servicio de alimentación	\$24,729.41	\$0.00	\$24,729.41	\$0.00	\$0.00	\$0.00	\$0.00	\$24,729.41
2400	MATERIALES Y ARTÍCULOS DE CONSTRUCCIÓN	\$1,632,455.00	\$60,000.00	\$1,692,455.00	\$49,894.66	\$6,255.96	\$6,255.96	\$6,255.96	\$24,729.41
2410	Productos minerales no metálicos	\$43,617.41	\$0.00	\$43,617.41	\$0.00	\$0.00	\$0.00	\$0.00	\$24,729.41
2411	Productos minerales no metálicos	\$43,617.41	\$0.00	\$43,617.41	\$0.00	\$0.00	\$0.00	\$0.00	\$43,617.41
2420	Cemento y productos de concreto	\$18,966.20	\$60,000.00	\$78,966.20	\$10,320.00	\$0.00	\$0.00	\$0.00	\$43,617.41
2421	Cemento y productos de concreto	\$18,966.20	\$60,000.00	\$78,966.20	\$10,320.00	\$0.00	\$0.00	\$0.00	\$78,966.20
2430	Cal, yeso y productos de yeso	\$18,509.34	\$0.00	\$18,509.34	\$0.00	\$0.00	\$0.00	\$0.00	\$78,966.20
2431	Cal, yeso y productos de yeso	\$18,509.34	\$0.00	\$18,509.34	\$0.00	\$0.00	\$0.00	\$0.00	\$18,509.34
2440	Madera y productos de madera	\$19,286.30	\$0.00	\$19,286.30	\$0.00	\$0.00	\$0.00	\$0.00	\$18,509.34
2441	Madera y productos de madera	\$19,286.30	\$0.00	\$19,286.30	\$0.00	\$0.00	\$0.00	\$0.00	\$19,286.30
2450	Vidrio y productos de vidrio	\$16,976.64	\$0.00	\$16,976.64	\$0.00	\$0.00	\$0.00	\$0.00	\$19,286.30
2451	Vidrio y productos de vidrio	\$16,976.64	\$0.00	\$16,976.64	\$0.00	\$0.00	\$0.00	\$0.00	\$19,286.30
2460	Material eléctrico y electrónico	\$294,819.46	\$0.00	\$294,819.46	\$0.00	\$0.00	\$0.00	\$0.00	\$16,976.64
2461	Material eléctrico y electrónico	\$294,819.46	\$0.00	\$294,819.46	\$0.00	\$0.00	\$0.00	\$0.00	\$16,976.64
2470	Artículos metálicos para la construcción	\$16,444.99	\$0.00	\$16,444.99	\$0.00	\$0.00	\$0.00	\$0.00	\$294,819.46
2471	Artículos metálicos para la construcción	\$16,444.99	\$0.00	\$16,444.99	\$0.00	\$0.00	\$0.00	\$0.00	\$294,819.46
2480	Materiales complementarios	\$139,893.74	\$0.00	\$139,893.74	\$248.00	\$248.00	\$248.00	\$248.00	\$294,819.46
2481	Materiales complementarios	\$139,893.74	\$0.00	\$139,893.74	\$248.00	\$248.00	\$248.00	\$248.00	\$294,819.46

**Ejercicio del Presupuesto**

	Egresos Aprobado	Ampliaciones / (Reducciones)	Egresos Modificado	Egresos Comprometido	Egresos Devengado	Egresos Ejercido	Pagado	Subejercicio
2490	\$1,063,940.92	\$0.00	\$1,063,940.92	\$39,326.66	\$6,007.96	\$6,007.96	\$6,007.96	\$1,057,932.96
2491	\$1,063,940.92	\$0.00	\$1,063,940.92	\$39,326.66	\$6,007.96	\$6,007.96	\$6,007.96	\$1,057,932.96
<b>2500</b>	<b>\$527,023.00</b>	<b>\$0.00</b>	<b>\$527,023.00</b>	<b>\$4,606.00</b>	<b>\$366.00</b>	<b>\$366.00</b>	<b>\$366.00</b>	<b>\$526,657.00</b>
2510	\$47,948.05	\$0.00	\$47,948.05	\$366.00	\$366.00	\$366.00	\$366.00	\$47,582.05
2511	\$47,948.05	\$0.00	\$47,948.05	\$366.00	\$366.00	\$366.00	\$366.00	\$47,582.05
2520	\$1,074.01	\$0.00	\$1,074.01	\$0.00	\$0.00	\$0.00	\$0.00	\$1,074.01
2521	\$1,074.01	\$0.00	\$1,074.01	\$0.00	\$0.00	\$0.00	\$0.00	\$1,074.01
2530	\$18,509.01	\$0.00	\$18,509.01	\$0.00	\$0.00	\$0.00	\$0.00	\$18,509.01
2531	\$18,509.01	\$0.00	\$18,509.01	\$0.00	\$0.00	\$0.00	\$0.00	\$18,509.01
2540	\$6,127.08	\$0.00	\$6,127.08	\$0.00	\$0.00	\$0.00	\$0.00	\$6,127.08
2541	\$6,127.08	\$0.00	\$6,127.08	\$0.00	\$0.00	\$0.00	\$0.00	\$6,127.08
2550	\$412,487.46	\$0.00	\$412,487.46	\$4,240.00	\$0.00	\$0.00	\$0.00	\$412,487.46
2551	\$412,487.46	\$0.00	\$412,487.46	\$4,240.00	\$0.00	\$0.00	\$0.00	\$412,487.46
2590	\$40,877.39	\$0.00	\$40,877.39	\$0.00	\$0.00	\$0.00	\$0.00	\$40,877.39
2591	\$40,877.39	\$0.00	\$40,877.39	\$0.00	\$0.00	\$0.00	\$0.00	\$40,877.39
<b>2600</b>	<b>\$672,392.00</b>	<b>\$0.00</b>	<b>\$672,392.00</b>	<b>\$87,900.59</b>	<b>\$87,900.59</b>	<b>\$87,900.59</b>	<b>\$87,900.59</b>	<b>\$584,491.41</b>
2610	\$672,392.00	\$0.00	\$672,392.00	\$87,900.59	\$87,900.59	\$87,900.59	\$87,900.59	\$584,491.41
2611	\$672,392.00	\$0.00	\$672,392.00	\$87,900.59	\$87,900.59	\$87,900.59	\$87,900.59	\$584,491.41
<b>2700</b>	<b>\$210,790.00</b>	<b>\$0.00</b>	<b>\$210,790.00</b>	<b>\$745.01</b>	<b>\$745.01</b>	<b>\$745.01</b>	<b>\$745.01</b>	<b>\$210,044.99</b>
2710	\$135,280.00	\$0.00	\$135,280.00	\$0.00	\$0.00	\$0.00	\$0.00	\$135,280.00
2711	\$135,280.00	\$0.00	\$135,280.00	\$0.00	\$0.00	\$0.00	\$0.00	\$135,280.00
2720	\$73,678.27	\$0.00	\$73,678.27	\$745.01	\$745.01	\$745.01	\$745.01	\$72,933.26
2721	\$73,678.27	\$0.00	\$73,678.27	\$745.01	\$745.01	\$745.01	\$745.01	\$72,933.26
2730	\$990.00	\$0.00	\$990.00	\$0.00	\$0.00	\$0.00	\$0.00	\$990.00
2731	\$990.00	\$0.00	\$990.00	\$0.00	\$0.00	\$0.00	\$0.00	\$990.00
2740	\$841.73	\$0.00	\$841.73	\$0.00	\$0.00	\$0.00	\$0.00	\$841.73
2741	\$841.73	\$0.00	\$841.73	\$0.00	\$0.00	\$0.00	\$0.00	\$841.73
<b>2900</b>	<b>\$460,978.00</b>	<b>\$0.00</b>	<b>\$460,978.00</b>	<b>\$5,563.97</b>	<b>\$3,443.97</b>	<b>\$3,443.97</b>	<b>\$3,443.97</b>	<b>\$457,534.03</b>
2910	\$37,538.71	\$0.00	\$37,538.71	\$1,394.99	\$1,394.99	\$1,394.99	\$1,394.99	\$36,143.72
2911	\$37,538.71	\$0.00	\$37,538.71	\$1,394.99	\$1,394.99	\$1,394.99	\$1,394.99	\$36,143.72
2920	\$7,558.00	\$0.00	\$7,558.00	\$15.00	\$15.00	\$15.00	\$15.00	\$7,543.00
2921	\$7,558.00	\$0.00	\$7,558.00	\$15.00	\$15.00	\$15.00	\$15.00	\$7,543.00
2940	\$174,430.66	\$0.00	\$174,430.66	\$0.00	\$0.00	\$0.00	\$0.00	\$174,430.66
2941	\$174,430.66	\$0.00	\$174,430.66	\$0.00	\$0.00	\$0.00	\$0.00	\$174,430.66

**Ejercicio del Presupuesto**

	Egresos Aprobado	Ampliaciones / (Reducciones)	Egresos Modificado	Egresos Comprometido	Egresos Devengado	Egresos Ejercido	Pagado	Subejercicio
2950	\$24,973.67	\$0.00	\$24,973.67	\$3,715.98	\$1,595.98	\$1,595.98	\$1,595.98	\$23,377.69
2951	\$24,973.67	\$0.00	\$24,973.67	\$3,715.98	\$1,595.98	\$1,595.98	\$1,595.98	\$23,377.69
2960	\$216,476.96	\$0.00	\$216,476.96	\$438.00	\$438.00	\$438.00	\$438.00	\$216,038.96
2961	\$216,476.96	\$0.00	\$216,476.96	\$438.00	\$438.00	\$438.00	\$438.00	\$216,038.96
<b>3000</b>	<b>\$20,875,209.20</b>	<b>\$3,347,341.12</b>	<b>\$24,222,550.32</b>	<b>\$1,042,491.40</b>	<b>\$525,163.35</b>	<b>\$412,780.35</b>	<b>\$412,780.35</b>	<b>\$23,697,381.97</b>
<b>3100</b>	<b>\$2,727,427.00</b>	<b>-\$119,632.88</b>	<b>\$2,607,794.12</b>	<b>\$75,290.83</b>	<b>\$69,386.00</b>	<b>\$69,386.00</b>	<b>\$69,386.00</b>	<b>\$2,538,408.12</b>
3110	\$580,901.00	\$0.00	\$580,901.00	\$54,741.00	\$54,741.00	\$54,741.00	\$54,741.00	\$526,160.00
3111	\$580,901.00	\$0.00	\$580,901.00	\$54,741.00	\$54,741.00	\$54,741.00	\$54,741.00	\$526,160.00
3130	\$151,036.32	\$0.00	\$151,036.32	\$3,893.00	\$3,893.00	\$3,893.00	\$3,893.00	\$147,143.32
3131	\$151,036.32	\$0.00	\$151,036.32	\$3,893.00	\$3,893.00	\$3,893.00	\$3,893.00	\$147,143.32
3140	\$26,293.00	\$0.00	\$26,293.00	\$5,394.00	\$5,394.00	\$5,394.00	\$5,394.00	\$20,899.00
3141	\$26,293.00	\$0.00	\$26,293.00	\$5,394.00	\$5,394.00	\$5,394.00	\$5,394.00	\$20,899.00
3150	\$48,445.85	\$0.00	\$48,445.85	\$5,358.00	\$5,358.00	\$5,358.00	\$5,358.00	\$43,087.85
3151	\$48,445.85	\$0.00	\$48,445.85	\$5,358.00	\$5,358.00	\$5,358.00	\$5,358.00	\$43,087.85
3170	\$1,904,353.73	-\$119,632.88	\$1,784,720.85	\$5,904.83	\$0.00	\$0.00	\$0.00	\$1,784,720.85
3171	\$1,904,353.73	-\$119,632.88	\$1,784,720.85	\$5,904.83	\$0.00	\$0.00	\$0.00	\$1,784,720.85
3180	\$16,397.10	\$0.00	\$16,397.10	\$0.00	\$0.00	\$0.00	\$0.00	\$16,397.10
3181	\$16,397.10	\$0.00	\$16,397.10	\$0.00	\$0.00	\$0.00	\$0.00	\$16,397.10
<b>3200</b>	<b>\$1,932,566.00</b>	<b>\$20,000.00</b>	<b>\$1,952,566.00</b>	<b>\$3,480.00</b>	<b>\$0.00</b>	<b>\$0.00</b>	<b>\$0.00</b>	<b>\$1,952,566.00</b>
3230	\$72,958.20	\$0.00	\$72,958.20	\$0.00	\$0.00	\$0.00	\$0.00	\$72,958.20
3231	\$72,958.20	\$0.00	\$72,958.20	\$0.00	\$0.00	\$0.00	\$0.00	\$72,958.20
3260	\$54,493.44	\$20,000.00	\$74,493.44	\$3,480.00	\$0.00	\$0.00	\$0.00	\$74,493.44
3261	\$54,493.44	\$20,000.00	\$74,493.44	\$3,480.00	\$0.00	\$0.00	\$0.00	\$74,493.44
3270	\$1,805,114.36	\$0.00	\$1,805,114.36	\$0.00	\$0.00	\$0.00	\$0.00	\$1,805,114.36
3271	\$1,805,114.36	\$0.00	\$1,805,114.36	\$0.00	\$0.00	\$0.00	\$0.00	\$1,805,114.36
<b>3300</b>	<b>\$6,312,216.84</b>	<b>\$199,632.88</b>	<b>\$6,511,849.72</b>	<b>\$333,760.97</b>	<b>\$320,067.97</b>	<b>\$320,067.97</b>	<b>\$320,067.97</b>	<b>\$6,191,781.75</b>
3310	\$264,878.70	\$0.00	\$264,878.70	\$101,061.00	\$96,300.00	\$96,300.00	\$96,300.00	\$168,578.70
3311	\$264,878.70	\$0.00	\$264,878.70	\$101,061.00	\$96,300.00	\$96,300.00	\$96,300.00	\$168,578.70
3330	\$4,770,190.69	\$69,632.88	\$4,839,823.57	\$221,367.97	\$221,367.97	\$221,367.97	\$221,367.97	\$4,618,455.60
3331	\$4,757,924.69	\$69,632.88	\$4,827,557.57	\$221,367.97	\$221,367.97	\$221,367.97	\$221,367.97	\$4,606,189.60
3332	\$12,266.00	\$0.00	\$12,266.00	\$0.00	\$0.00	\$0.00	\$0.00	\$12,266.00
3340	\$795,549.08	\$0.00	\$795,549.08	\$0.00	\$0.00	\$0.00	\$0.00	\$795,549.08
3341	\$795,549.08	\$0.00	\$795,549.08	\$0.00	\$0.00	\$0.00	\$0.00	\$795,549.08
3350	\$0.00	\$130,000.00	\$130,000.00	\$0.00	\$0.00	\$0.00	\$0.00	\$130,000.00

**Ejercicio del Presupuesto**

	Egresos Aprobado	Ampliaciones / (Reducciones)	Egresos Modificado	Egresos Comprometido	Egresos Devengado	Egresos Ejercido	Pagado	Subejercicio
3351	\$0.00	\$130,000.00	\$130,000.00	\$0.00	\$0.00	\$0.00	\$0.00	\$130,000.00
3360	\$315,947.73	\$0.00	\$315,947.73	\$0.00	\$0.00	\$0.00	\$0.00	\$315,947.73
3361	\$7,888.00	\$0.00	\$7,888.00	\$0.00	\$0.00	\$0.00	\$0.00	\$7,888.00
3362	\$308,059.73	\$0.00	\$308,059.73	\$0.00	\$0.00	\$0.00	\$0.00	\$308,059.73
3380	\$135,051.84	\$0.00	\$135,051.84	\$8,932.00	\$0.00	\$0.00	\$0.00	\$135,051.84
3381	\$135,051.84	\$0.00	\$135,051.84	\$8,932.00	\$0.00	\$0.00	\$0.00	\$135,051.84
3390	\$30,598.80	\$0.00	\$30,598.80	\$2,400.00	\$2,400.00	\$2,400.00	\$2,400.00	\$28,198.80
3391	\$30,598.80	\$0.00	\$30,598.80	\$2,400.00	\$2,400.00	\$2,400.00	\$2,400.00	\$28,198.80
<b>3400</b>	<b>\$487,317.58</b>	<b>\$50,000.00</b>	<b>\$537,317.58</b>	<b>\$290,416.90</b>	<b>\$8,081.83</b>	<b>\$8,081.83</b>	<b>\$8,081.83</b>	<b>\$529,235.75</b>
3410	\$244,363.31	\$0.00	\$244,363.31	\$8,081.83	\$8,081.83	\$8,081.83	\$8,081.83	\$236,281.48
3411	\$244,363.31	\$0.00	\$244,363.31	\$8,081.83	\$8,081.83	\$8,081.83	\$8,081.83	\$236,281.48
3450	\$238,661.27	\$50,000.00	\$288,661.27	\$282,335.07	\$0.00	\$0.00	\$0.00	\$288,661.27
3451	\$238,661.27	\$50,000.00	\$288,661.27	\$282,335.07	\$0.00	\$0.00	\$0.00	\$288,661.27
3470	\$4,293.00	\$0.00	\$4,293.00	\$0.00	\$0.00	\$0.00	\$0.00	\$4,293.00
3471	\$4,293.00	\$0.00	\$4,293.00	\$0.00	\$0.00	\$0.00	\$0.00	\$4,293.00
<b>3500</b>	<b>\$5,955,925.78</b>	<b>\$0.00</b>	<b>\$5,955,925.78</b>	<b>\$204,608.65</b>	<b>\$2,586.50</b>	<b>\$2,586.50</b>	<b>\$2,586.50</b>	<b>\$5,953,339.28</b>
3510	\$3,128,569.20	\$0.00	\$3,128,569.20	\$92,467.37	\$0.00	\$0.00	\$0.00	\$3,128,569.20
3511	\$3,128,569.20	\$0.00	\$3,128,569.20	\$92,467.37	\$0.00	\$0.00	\$0.00	\$3,128,569.20
3520	\$5,846.40	\$0.00	\$5,846.40	\$1,100.00	\$1,100.00	\$1,100.00	\$1,100.00	\$4,746.40
3521	\$5,846.40	\$0.00	\$5,846.40	\$1,100.00	\$1,100.00	\$1,100.00	\$1,100.00	\$4,746.40
3530	\$32,480.00	\$0.00	\$32,480.00	\$0.00	\$0.00	\$0.00	\$0.00	\$32,480.00
3531	\$32,480.00	\$0.00	\$32,480.00	\$0.00	\$0.00	\$0.00	\$0.00	\$32,480.00
3540	\$36,061.12	\$0.00	\$36,061.12	\$0.00	\$0.00	\$0.00	\$0.00	\$36,061.12
3541	\$36,061.12	\$0.00	\$36,061.12	\$0.00	\$0.00	\$0.00	\$0.00	\$36,061.12
3550	\$2,900.00	\$0.00	\$2,900.00	\$1,486.50	\$1,486.50	\$1,486.50	\$1,486.50	\$1,413.50
3551	\$2,900.00	\$0.00	\$2,900.00	\$1,486.50	\$1,486.50	\$1,486.50	\$1,486.50	\$1,413.50
3570	\$240,526.93	\$0.00	\$240,526.93	\$0.00	\$0.00	\$0.00	\$0.00	\$240,526.93
3571	\$240,526.93	\$0.00	\$240,526.93	\$0.00	\$0.00	\$0.00	\$0.00	\$240,526.93
3580	\$2,509,542.13	\$0.00	\$2,509,542.13	\$109,554.78	\$0.00	\$0.00	\$0.00	\$2,509,542.13
3581	\$2,509,542.13	\$0.00	\$2,509,542.13	\$109,554.78	\$0.00	\$0.00	\$0.00	\$2,509,542.13
<b>3600</b>	<b>\$203,964.00</b>	<b>\$0.00</b>	<b>\$203,964.00</b>	<b>\$0.00</b>	<b>\$0.00</b>	<b>\$0.00</b>	<b>\$0.00</b>	<b>\$203,964.00</b>
3610	\$203,964.00	\$0.00	\$203,964.00	\$0.00	\$0.00	\$0.00	\$0.00	\$203,964.00
3611	\$203,964.00	\$0.00	\$203,964.00	\$0.00	\$0.00	\$0.00	\$0.00	\$203,964.00
<b>3700</b>	<b>\$100,778.00</b>	<b>\$0.00</b>	<b>\$100,778.00</b>	<b>\$2,580.00</b>	<b>\$0.00</b>	<b>\$0.00</b>	<b>\$0.00</b>	<b>\$100,778.00</b>

# UNIVERSIDAD TECNOLÓGICA DE SAN JUAN DEL RIO QUERETARO

## Estado Analítico del Ejercicio del Presupuesto por Capítulo del Gasto Del 01/ene./2022 Al 31/ene./2022



Usr: Supervisor  
rptEstadoAnalitico

F.Financiamiento: 1401

Fecha y 04/feb./2022  
08:47 a. m.

Ejercicio del Presupuesto		Egresos Aprobado	Ampliaciones / (Reducciones)	Egresos Modificado	Egresos Comprometido	Egresos Devengado	Egresos Ejercido	Pagado	Subejercicio
3720	Pasajes terrestres	\$18,668.00	\$0.00	\$18,668.00	\$0.00	\$0.00	\$0.00	\$0.00	\$18,668.00
3721	Pasajes terrestres	\$18,668.00	\$0.00	\$18,668.00	\$0.00	\$0.00	\$0.00	\$0.00	\$18,668.00
3750	Viáticos en el país	\$82,110.00	\$0.00	\$82,110.00	\$2,580.00	\$0.00	\$0.00	\$0.00	\$82,110.00
3751	Viáticos en el país	\$82,110.00	\$0.00	\$82,110.00	\$2,580.00	\$0.00	\$0.00	\$0.00	\$82,110.00
<b>3800</b>	<b>SERVICIOS OFICIALES</b>	<b>\$1,319,020.00</b>	<b>\$0.00</b>	<b>\$1,319,020.00</b>	<b>\$1,781.99</b>	<b>\$1,781.99</b>	<b>\$1,781.99</b>	<b>\$1,781.99</b>	<b>\$1,317,238.01</b>
3820	Gastos de orden social y cultural	\$1,161,509.22	\$0.00	\$1,161,509.22	\$1,781.99	\$1,781.99	\$1,781.99	\$1,781.99	\$1,159,727.23
3821	Gastos de orden social y cultural	\$1,161,509.22	\$0.00	\$1,161,509.22	\$1,781.99	\$1,781.99	\$1,781.99	\$1,781.99	\$1,159,727.23
3830	Congresos y convenciones	\$50,200.00	\$0.00	\$50,200.00	\$0.00	\$0.00	\$0.00	\$0.00	\$50,200.00
3831	Congresos y convenciones	\$50,200.00	\$0.00	\$50,200.00	\$0.00	\$0.00	\$0.00	\$0.00	\$50,200.00
3850	Gastos de representación	\$107,310.78	\$0.00	\$107,310.78	\$0.00	\$0.00	\$0.00	\$0.00	\$107,310.78
3851	Gastos de representación	\$107,310.78	\$0.00	\$107,310.78	\$0.00	\$0.00	\$0.00	\$0.00	\$107,310.78
<b>3900</b>	<b>OTROS SERVICIOS GENERALES</b>	<b>\$1,835,994.00</b>	<b>\$3,197,341.12</b>	<b>\$5,033,335.12</b>	<b>\$130,572.06</b>	<b>\$123,264.06</b>	<b>\$10,876.06</b>	<b>\$10,876.06</b>	<b>\$4,910,071.06</b>
3920	Impuestos y derechos	\$658,383.05	\$3,197,341.12	\$3,855,724.17	\$18,184.06	\$10,876.06	\$10,876.06	\$10,876.06	\$3,844,848.11
3921	Impuestos y derechos	\$658,383.05	\$3,197,341.12	\$3,855,724.17	\$18,184.06	\$10,876.06	\$10,876.06	\$10,876.06	\$3,844,848.11
3980	Impuesto sobre nóminas y otros que se deriven	\$1,177,610.95	\$0.00	\$1,177,610.95	\$112,388.00	\$0.00	\$0.00	\$0.00	\$1,065,222.95
3981	Impuesto sobre nóminas y otros que se deriven	\$1,177,610.95	\$0.00	\$1,177,610.95	\$112,388.00	\$0.00	\$0.00	\$0.00	\$1,065,222.95
<b>4000</b>	<b>TRANSFERENCIAS, ASIGNACIONES,</b>	<b>\$794,451.80</b>	<b>\$0.00</b>	<b>\$794,451.80</b>	<b>\$4,742.11</b>	<b>\$4,742.11</b>	<b>\$4,742.11</b>	<b>\$4,742.11</b>	<b>\$789,709.69</b>
<b>4400</b>	<b>AYUDAS SOCIALES</b>	<b>\$794,451.80</b>	<b>\$0.00</b>	<b>\$794,451.80</b>	<b>\$4,742.11</b>	<b>\$4,742.11</b>	<b>\$4,742.11</b>	<b>\$4,742.11</b>	<b>\$789,709.69</b>
4420	Becas y otras ayudas para programas de	\$794,451.80	\$0.00	\$794,451.80	\$4,742.11	\$4,742.11	\$4,742.11	\$4,742.11	\$789,709.69
4421	Becas y otras ayudas para programas de	\$794,451.80	\$0.00	\$794,451.80	\$4,742.11	\$4,742.11	\$4,742.11	\$4,742.11	\$789,709.69
<b>Total</b>		<b>\$27,056,558.00</b>	<b>\$3,407,341.12</b>	<b>\$30,463,899.12</b>	<b>\$1,198,670.04</b>	<b>\$629,346.29</b>	<b>\$516,958.29</b>	<b>\$516,958.29</b>	<b>\$29,834,552.83</b>

M. en A. P. Fernando Filemón Ferrusca Ortiz  
Encargado de Despacho de Rectoría

C. Priv. Wendy América Maldonado Morales  
Encargada de Despacho de Dirección de Administración y Finanzas



Ejercicio del Presupuesto		Egresos Aprobado	Ampliaciones / (Reducciones)	Egresos Modificado	Egresos Comprometido	Egresos Devengado	Egresos Ejercido	Pagado	Subejercicio
3000	<b>SERVICIOS GENERALES</b>	\$0.00	\$94,691.43	\$94,691.43	\$0.00	\$0.00	\$0.00	\$0.00	\$94,691.43
3400	<b>SERVICIOS FINANCIEROS, BANCARIOS Y COM</b>	\$0.00	\$94,691.43	\$94,691.43	\$0.00	\$0.00	\$0.00	\$0.00	\$94,691.43
3410	Servicios financieros y bancarios	\$0.00	\$94,691.43	\$94,691.43	\$0.00	\$0.00	\$0.00	\$0.00	\$94,691.43
3411	Servicios financieros y bancarios	\$0.00	\$94,691.43	\$94,691.43	\$0.00	\$0.00	\$0.00	\$0.00	\$94,691.43
	<b>Total</b>	<b>\$0.00</b>	<b>\$94,691.43</b>	<b>\$94,691.43</b>	<b>\$0.00</b>	<b>\$0.00</b>	<b>\$0.00</b>	<b>\$0.00</b>	<b>\$94,691.43</b>



M. en A. P. Ferrnando Filemón Ferrusca Ortiz  
Encargado de Despacho de Rectoría



C. Priv. Wendy América Maldonado Morales  
Encargada de Despacho de Dirección de Administración y Finanzas

# UNIVERSIDAD TECNOLÓGICA DE SAN JUAN DEL RIO

## QUERETARO

### Estado Analítico del Ejercicio del Presupuesto por Capítulo del Gasto Del 01/ene./2022 Al 31/ene./2022



F.Financiamiento: 1501

Fecha y 04/feb./2022

Usr: Supervisor

rptEstadoAnalitic

08:49 a. m.

Ejercicio del Presupuesto		Egresos Aprobado	Ampliaciones / (Reducciones)	Egresos Modificado	Egresos Comprometido	Egresos Devengado	Egresos Ejercido	Pagado	Subejercicio
<b>1000</b>	<b>SERVICIOS PERSONALES</b>	\$41,664,606.00	\$0.00	\$41,664,606.00	\$34,805,621.65	\$2,805,959.64	\$2,805,959.64	\$2,805,959.64	\$38,858,646.36
<b>1100</b>	<b>REMUNERACIONES AL PERSONAL DE</b>	\$23,272,411.00	\$0.00	\$23,272,411.00	\$23,272,411.00	\$2,690,018.72	\$2,690,018.72	\$2,690,018.72	\$20,582,392.28
1130	Sueldos base al personal permanente	\$23,272,411.00	\$0.00	\$23,272,411.00	\$23,272,411.00	\$2,690,018.72	\$2,690,018.72	\$2,690,018.72	\$20,582,392.28
1131	Sueldos base al personal permanente	\$23,272,411.00	\$0.00	\$23,272,411.00	\$23,272,411.00	\$2,690,018.72	\$2,690,018.72	\$2,690,018.72	\$20,582,392.28
<b>1300</b>	<b>REMUNERACIONES ADICIONALES Y</b>	\$7,000,000.00	\$0.00	\$7,000,000.00	\$5,295,968.18	\$0.00	\$0.00	\$0.00	\$7,000,000.00
1320	Primas de vacaciones, dominical y gratificación	\$7,000,000.00	\$0.00	\$7,000,000.00	\$5,295,968.18	\$0.00	\$0.00	\$0.00	\$7,000,000.00
1321	Primas de vacaciones, dominical y gratificación	\$7,000,000.00	\$0.00	\$7,000,000.00	\$5,295,968.18	\$0.00	\$0.00	\$0.00	\$7,000,000.00
<b>1400</b>	<b>SEGURIDAD SOCIAL</b>	\$5,192,195.00	\$0.00	\$5,192,195.00	\$4,804,453.26	\$0.00	\$0.00	\$0.00	\$5,192,195.00
1410	Aportaciones de seguridad social	\$4,269,344.76	\$0.00	\$4,269,344.76	\$4,269,344.76	\$0.00	\$0.00	\$0.00	\$4,269,344.76
1411	Aportaciones de seguridad social	\$4,269,344.76	\$0.00	\$4,269,344.76	\$4,269,344.76	\$0.00	\$0.00	\$0.00	\$4,269,344.76
1430	Aportaciones al sistema para el retiro	\$922,850.24	\$0.00	\$922,850.24	\$535,108.50	\$0.00	\$0.00	\$0.00	\$922,850.24
1431	Aportaciones al sistema para el retiro	\$922,850.24	\$0.00	\$922,850.24	\$535,108.50	\$0.00	\$0.00	\$0.00	\$922,850.24
<b>1500</b>	<b>OTRAS PRESTACIONES SOCIALES Y</b>	\$5,000,000.00	\$0.00	\$5,000,000.00	\$1,432,789.21	\$115,940.92	\$115,940.92	\$115,940.92	\$4,884,059.08
1540	Prestaciones contractuales	\$5,000,000.00	\$0.00	\$5,000,000.00	\$1,432,789.21	\$115,940.92	\$115,940.92	\$115,940.92	\$4,884,059.08
1541	Prestaciones contractuales	\$5,000,000.00	\$0.00	\$5,000,000.00	\$1,432,789.21	\$115,940.92	\$115,940.92	\$115,940.92	\$4,884,059.08
<b>1700</b>	<b>PAGO DE ESTÍMULOS A SERVIDORES</b>	\$1,200,000.00	\$0.00	\$1,200,000.00	\$0.00	\$0.00	\$0.00	\$0.00	\$1,200,000.00
1710	Estímulos	\$1,200,000.00	\$0.00	\$1,200,000.00	\$0.00	\$0.00	\$0.00	\$0.00	\$1,200,000.00
1711	Estímulos	\$1,200,000.00	\$0.00	\$1,200,000.00	\$0.00	\$0.00	\$0.00	\$0.00	\$1,200,000.00
<b>Total</b>		<b>\$41,664,606.00</b>	<b>\$0.00</b>	<b>\$41,664,606.00</b>	<b>\$34,805,621.65</b>	<b>\$2,805,959.64</b>	<b>\$2,805,959.64</b>	<b>\$2,805,959.64</b>	<b>\$38,858,646.36</b>

M. en A. P. Fernando Filemón Ferrusca Ortiz  
Encargado de Despacho de Rectoría

C. Priv. Wendy América Maldonado Morales  
Encargada de Despacho de Dirección de Administración y Finanzas

**Ejercicio del Presupuesto**

1000	SERVICIOS PERSONALES	Egresos Aprobado	Ampliaciones / (Reducciones)	Egresos Modificado	Egresos Comprometido	Egresos Devengado	Egresos Ejercido	Pagado	Subejercicio
1100	REMUNERACIONES AL PERSONAL DE CARÁC	\$90,822,650.00	\$8,210.90	\$90,830,860.90	\$65,442,270.75	\$4,093,822.24	\$4,093,822.24	\$4,093,822.24	\$86,737,038.66
1130	Sueldos base al personal permanente	\$42,508,670.00	\$0.00	\$42,508,670.00	\$25,798,246.08	\$1,886,636.66	\$1,886,636.66	\$1,886,636.66	\$40,622,033.34
1131	Sueldos base al personal permanente	\$42,508,670.00	\$0.00	\$42,508,670.00	\$25,798,246.08	\$1,886,636.66	\$1,886,636.66	\$1,886,636.66	\$40,622,033.34
1300	REMUNERACIONES ADICIONALES Y ESPECIAL	\$15,484,274.00	\$0.00	\$15,484,274.00	\$13,471,207.40	\$337,112.14	\$337,112.14	\$337,112.14	\$15,147,161.86
1310	Primas por años de servicios efectivos prestados	\$3,548,212.94	\$0.00	\$3,548,212.94	\$3,548,212.94	\$305,324.94	\$305,324.94	\$305,324.94	\$3,242,888.00
1311	Primas por años de servicios efectivos prestados	\$3,548,212.94	\$0.00	\$3,548,212.94	\$3,548,212.94	\$305,324.94	\$305,324.94	\$305,324.94	\$3,242,888.00
1320	Primas de vacaciones, dominical y gratificación de	\$11,936,061.06	\$0.00	\$11,936,061.06	\$9,922,994.46	\$31,787.20	\$31,787.20	\$31,787.20	\$11,904,273.86
1321	Primas de vacaciones, dominical y gratificación de	\$11,936,061.06	\$0.00	\$11,936,061.06	\$9,922,994.46	\$31,787.20	\$31,787.20	\$31,787.20	\$11,904,273.86
1400	SEGURIDAD SOCIAL	\$9,473,068.00	\$0.00	\$9,473,068.00	\$7,197,588.41	\$0.00	\$0.00	\$0.00	\$9,473,068.00
1410	Aportaciones de seguridad social	\$5,630,781.70	\$0.00	\$5,630,781.70	\$5,630,781.70	\$0.00	\$0.00	\$0.00	\$5,630,781.70
1411	Aportaciones de seguridad social	\$5,630,781.70	\$0.00	\$5,630,781.70	\$5,630,781.70	\$0.00	\$0.00	\$0.00	\$5,630,781.70
1430	Aportaciones al sistema para el retiro	\$3,441,633.88	\$0.00	\$3,441,633.88	\$1,227,066.85	\$0.00	\$0.00	\$0.00	\$3,441,633.88
1431	Aportaciones al sistema para el retiro	\$3,441,633.88	\$0.00	\$3,441,633.88	\$1,227,066.85	\$0.00	\$0.00	\$0.00	\$3,441,633.88
1440	Aportaciones para seguros	\$400,652.42	\$0.00	\$400,652.42	\$339,739.86	\$0.00	\$0.00	\$0.00	\$400,652.42
1441	Aportaciones para seguros	\$400,652.42	\$0.00	\$400,652.42	\$339,739.86	\$0.00	\$0.00	\$0.00	\$400,652.42
1500	OTRAS PRESTACIONES SOCIALES Y ECONOMÍ	\$15,057,815.00	\$8,210.90	\$15,066,025.90	\$15,058,161.86	\$1,870,073.44	\$1,870,073.44	\$1,870,073.44	\$13,185,952.46
1520	Indemnizaciones	\$1,267,541.38	\$0.00	\$1,267,541.38	\$1,259,677.34	\$1,259,677.34	\$1,259,677.34	\$1,259,677.34	\$7,864.04
1521	Indemnizaciones	\$1,267,541.38	\$0.00	\$1,267,541.38	\$1,259,677.34	\$1,259,677.34	\$1,259,677.34	\$1,259,677.34	\$7,864.04
1540	Prestaciones contractuales	\$13,790,273.62	\$8,210.90	\$13,798,484.52	\$13,786,484.52	\$610,396.10	\$610,396.10	\$610,396.10	\$13,188,088.42
1541	Prestaciones contractuales	\$13,790,273.62	\$8,210.90	\$13,798,484.52	\$13,786,484.52	\$610,396.10	\$610,396.10	\$610,396.10	\$13,188,088.42
1600	PREVISIONES	\$4,372,756.00	\$0.00	\$4,372,756.00	\$0.00	\$0.00	\$0.00	\$0.00	\$4,372,756.00
1610	Previsiones de carácter laboral, económica y de si	\$4,372,756.00	\$0.00	\$4,372,756.00	\$0.00	\$0.00	\$0.00	\$0.00	\$4,372,756.00
1611	Previsiones de carácter laboral, económica y de si	\$4,372,756.00	\$0.00	\$4,372,756.00	\$0.00	\$0.00	\$0.00	\$0.00	\$4,372,756.00
1700	PAGO DE ESTÍMULOS A SERVIDORES PÚBLIC	\$3,926,067.00	\$0.00	\$3,926,067.00	\$3,917,067.00	\$0.00	\$0.00	\$0.00	\$3,926,067.00
1710	Estímulos	\$3,926,067.00	\$0.00	\$3,926,067.00	\$3,917,067.00	\$0.00	\$0.00	\$0.00	\$3,926,067.00
1711	Estímulos	\$3,926,067.00	\$0.00	\$3,926,067.00	\$3,917,067.00	\$0.00	\$0.00	\$0.00	\$3,926,067.00
3000	SERVICIOS GENERALES	\$5,706,685.80	\$4,542,075.75	\$10,248,761.55	\$1,840,171.17	\$1,292,651.89	\$1,292,651.89	\$1,292,651.89	\$8,956,108.66
3100	SERVICIOS BÁSICOS	\$1,576,917.00	-\$120,875.34	\$1,456,041.66	\$221,499.72	\$0.00	\$0.00	\$0.00	\$1,456,041.66
3130	Agua	\$275,625.00	\$0.00	\$275,625.00	\$0.00	\$0.00	\$0.00	\$0.00	\$275,625.00
3131	Agua	\$275,625.00	\$0.00	\$275,625.00	\$0.00	\$0.00	\$0.00	\$0.00	\$275,625.00
3140	Telefonía tradicional	\$1,051,245.00	-\$120,875.34	\$930,369.66	\$119,498.72	\$0.00	\$0.00	\$0.00	\$930,369.66
3141	Telefonía tradicional	\$1,051,245.00	-\$120,875.34	\$930,369.66	\$119,498.72	\$0.00	\$0.00	\$0.00	\$930,369.66
3170	Servicios de acceso de Internet, redes y procesan	\$250,047.00	\$0.00	\$250,047.00	\$102,000.00	\$0.00	\$0.00	\$0.00	\$250,047.00

**Ejercicio del Presupuesto**

	Egresos Aprobado	Ampliaciones / (Reducciones)	Egresos Modificado	Egresos Comprometido	Egresos Devengado	Egresos Ejercido	Pagado	Subejercicio
3171	\$250,047.00	\$0.00	\$250,047.00	\$102,000.00	\$0.00	\$0.00	\$0.00	\$250,047.00
<b>3200</b>	<b>\$400,000.00</b>	<b>\$1,000.00</b>	<b>\$401,000.00</b>	<b>\$892.69</b>	<b>\$892.69</b>	<b>\$892.69</b>	<b>\$892.69</b>	<b>\$401,107.31</b>
3250	\$400,000.00	\$0.00	\$400,000.00	\$0.00	\$0.00	\$0.00	\$0.00	\$400,000.00
3251	\$400,000.00	\$0.00	\$400,000.00	\$0.00	\$0.00	\$0.00	\$0.00	\$400,000.00
3270	\$0.00	\$1,000.00	\$1,000.00	\$892.69	\$892.69	\$892.69	\$892.69	\$107.31
3271	\$0.00	\$1,000.00	\$1,000.00	\$892.69	\$892.69	\$892.69	\$892.69	\$107.31
<b>3300</b>	<b>\$3,183,855.16</b>	<b>\$2,626,587.24</b>	<b>\$5,810,442.40</b>	<b>\$1,418,916.00</b>	<b>\$1,291,339.20</b>	<b>\$1,291,339.20</b>	<b>\$1,291,339.20</b>	<b>\$4,519,103.20</b>
3330	\$0.00	\$2,617,307.24	\$2,617,307.24	\$1,282,059.20	\$1,282,059.20	\$1,282,059.20	\$1,282,059.20	\$1,335,248.04
3331	\$0.00	\$2,617,307.24	\$2,617,307.24	\$1,282,059.20	\$1,282,059.20	\$1,282,059.20	\$1,282,059.20	\$1,335,248.04
3340	\$0.00	\$9,280.00	\$9,280.00	\$9,280.00	\$9,280.00	\$9,280.00	\$9,280.00	\$0.00
3341	\$0.00	\$9,280.00	\$9,280.00	\$9,280.00	\$9,280.00	\$9,280.00	\$9,280.00	\$0.00
3360	\$463,050.00	\$0.00	\$463,050.00	\$0.00	\$0.00	\$0.00	\$0.00	\$463,050.00
3361	\$463,050.00	\$0.00	\$463,050.00	\$0.00	\$0.00	\$0.00	\$0.00	\$463,050.00
3380	\$1,638,398.00	\$0.00	\$1,638,398.00	\$127,576.80	\$0.00	\$0.00	\$0.00	\$1,638,398.00
3381	\$1,638,398.00	\$0.00	\$1,638,398.00	\$127,576.80	\$0.00	\$0.00	\$0.00	\$1,638,398.00
3390	\$1,082,407.16	\$0.00	\$1,082,407.16	\$0.00	\$0.00	\$0.00	\$0.00	\$1,082,407.16
3391	\$1,082,407.16	\$0.00	\$1,082,407.16	\$0.00	\$0.00	\$0.00	\$0.00	\$1,082,407.16
<b>3400</b>	<b>\$88,847.42</b>	<b>-\$86,847.42</b>	<b>\$2,000.00</b>	<b>\$420.00</b>	<b>\$420.00</b>	<b>\$420.00</b>	<b>\$420.00</b>	<b>\$1,580.00</b>
3410	\$0.00	\$2,000.00	\$2,000.00	\$420.00	\$420.00	\$420.00	\$420.00	\$1,580.00
3411	\$0.00	\$2,000.00	\$2,000.00	\$420.00	\$420.00	\$420.00	\$420.00	\$1,580.00
3450	\$88,847.42	-\$88,847.42	\$0.00	\$0.00	\$0.00	\$0.00	\$0.00	\$0.00
3451	\$88,847.42	-\$88,847.42	\$0.00	\$0.00	\$0.00	\$0.00	\$0.00	\$0.00
<b>3500</b>	<b>\$457,066.22</b>	<b>\$198,442.76</b>	<b>\$655,508.98</b>	<b>\$198,442.76</b>	<b>\$0.00</b>	<b>\$0.00</b>	<b>\$0.00</b>	<b>\$655,508.98</b>
3510	\$0.00	\$88,887.98	\$88,887.98	\$88,887.98	\$0.00	\$0.00	\$0.00	\$88,887.98
3511	\$0.00	\$88,887.98	\$88,887.98	\$88,887.98	\$0.00	\$0.00	\$0.00	\$88,887.98
3550	\$457,066.22	\$0.00	\$457,066.22	\$0.00	\$0.00	\$0.00	\$0.00	\$457,066.22
3551	\$457,066.22	\$0.00	\$457,066.22	\$0.00	\$0.00	\$0.00	\$0.00	\$457,066.22
3580	\$0.00	\$109,554.78	\$109,554.78	\$109,554.78	\$0.00	\$0.00	\$0.00	\$109,554.78
3581	\$0.00	\$109,554.78	\$109,554.78	\$109,554.78	\$0.00	\$0.00	\$0.00	\$109,554.78
<b>3900</b>	<b>\$0.00</b>	<b>\$1,923,768.51</b>	<b>\$1,923,768.51</b>	<b>\$0.00</b>	<b>\$0.00</b>	<b>\$0.00</b>	<b>\$0.00</b>	<b>\$1,923,768.51</b>
3920	\$0.00	\$1,923,768.51	\$1,923,768.51	\$0.00	\$0.00	\$0.00	\$0.00	\$1,923,768.51
3921	\$0.00	\$1,923,768.51	\$1,923,768.51	\$0.00	\$0.00	\$0.00	\$0.00	\$1,923,768.51
<b>4000</b>	<b>\$7,811,359.20</b>	<b>-\$8,210.90</b>	<b>\$7,803,148.30</b>	<b>\$4,055,374.85</b>	<b>\$384,313.65</b>	<b>\$384,313.65</b>	<b>\$384,313.65</b>	<b>\$7,418,834.65</b>
<b>4400</b>	<b>\$1,980,814.20</b>	<b>\$0.00</b>	<b>\$1,980,814.20</b>	<b>\$48,492.00</b>	<b>\$48,492.00</b>	<b>\$48,492.00</b>	<b>\$48,492.00</b>	<b>\$1,932,322.20</b>

Ejercicio del Presupuesto		Egresos Aprobado	Ampliaciones / (Reducciones)	Egresos Modificado	Egresos Comprometido	Egresos Devengado	Egresos Ejercido	Pagado	Subejercicio
4420	Becas y otras ayudas para programas de capacita:	\$1,980,814.20	\$0.00	\$1,980,814.20	\$48,492.00	\$48,492.00	\$48,492.00	\$48,492.00	\$1,932,322.20
4423	BECAS TRABAJADORES E HIJOS	\$1,980,814.20	\$0.00	\$1,980,814.20	\$48,492.00	\$48,492.00	\$48,492.00	\$48,492.00	\$1,932,322.20
4500	PENSIONES Y JUBILACIONES	\$5,830,545.00	-\$8,210.90	\$5,822,334.10	\$4,006,882.85	\$335,821.65	\$335,821.65	\$335,821.65	\$5,486,512.45
4510	Pensiones	\$4,835,048.52	-\$8,210.90	\$4,826,837.62	\$3,531,286.37	\$277,620.65	\$277,620.65	\$277,620.65	\$4,549,216.97
4511	Pensiones	\$4,835,048.52	-\$8,210.90	\$4,826,837.62	\$3,531,286.37	\$277,620.65	\$277,620.65	\$277,620.65	\$4,549,216.97
4520	Jubilaciones	\$975,596.48	\$0.00	\$975,596.48	\$475,596.48	\$58,201.00	\$58,201.00	\$58,201.00	\$917,395.48
4521	Jubilaciones	\$975,596.48	\$0.00	\$975,596.48	\$475,596.48	\$58,201.00	\$58,201.00	\$58,201.00	\$917,395.48
4590	Otras pensiones y jubilaciones	\$19,900.00	\$0.00	\$19,900.00	\$0.00	\$0.00	\$0.00	\$0.00	\$19,900.00
4591	Otras pensiones y jubilaciones	\$19,900.00	\$0.00	\$19,900.00	\$0.00	\$0.00	\$0.00	\$0.00	\$19,900.00
<b>Total</b>		<b>\$104,340,695.00</b>	<b>\$4,542,075.75</b>	<b>\$108,882,770.75</b>	<b>\$71,337,816.77</b>	<b>\$5,770,787.78</b>	<b>\$5,770,787.78</b>	<b>\$5,770,787.78</b>	<b>\$103,111,98...</b>

  
 M. en A. P. Fernando Filemón Ferrusca Ortiz  
 Encargado de Despacho de Rectoría

  
 C. Priv. Wendy América Maldonado Morales  
 Encargada de Despacho de Dirección de Administración y Finanzas

# UNIVERSIDAD TECNOLÓGICA DE SAN JUAN DEL RIO

## QUERETARO

### Estado Analítico del Ejercicio del Presupuesto por Capítulo del Gasto Del 01/ene./2022 Al 31/ene./2022



Usr: Supervisor  
rptEstadoAnalitic

F.Financiamiento: 1602

Fecha y 04/feb./2022  
08:55 a. m.

Ejercicio del Presupuesto		Egresos Aprobado	Ampliaciones / (Reducciones)	Egresos Modificado	Egresos Comprometido	Egresos Devengado	Egresos Ejercido	Pagado	Subejercicio
1000	SERVICIOS PERSONALES	\$0.00	\$7,777,749.04	\$7,777,749.04	\$1,114.44	\$1,114.44	\$1,114.44	\$1,114.44	\$7,776,634.60
1100	REMUNERACIONES AL PERSONAL DE	\$0.00	\$4,261,647.13	\$4,261,647.13	\$1,898.72	\$1,898.72	\$1,898.72	\$1,898.72	\$4,259,748.41
1130	Sueldos base al personal permanente	\$0.00	\$4,261,647.13	\$4,261,647.13	\$1,898.72	\$1,898.72	\$1,898.72	\$1,898.72	\$4,259,748.41
1131	Sueldos base al personal permanente	\$0.00	\$4,261,647.13	\$4,261,647.13	\$1,898.72	\$1,898.72	\$1,898.72	\$1,898.72	\$4,259,748.41
1300	REMUNERACIONES ADICIONALES Y	\$0.00	\$44,641.07	\$44,641.07	-\$784.28	-\$784.28	-\$784.28	-\$784.28	\$45,425.35
1320	Primas de vacaciones, dominical y gratificación	\$0.00	\$44,641.07	\$44,641.07	-\$784.28	-\$784.28	-\$784.28	-\$784.28	\$45,425.35
1321	Primas de vacaciones, dominical y gratificación	\$0.00	\$44,641.07	\$44,641.07	-\$784.28	-\$784.28	-\$784.28	-\$784.28	\$45,425.35
1500	OTRAS PRESTACIONES SOCIALES Y	\$0.00	\$3,469,461.74	\$3,469,461.74	\$0.00	\$0.00	\$0.00	\$0.00	\$3,469,461.74
1520	Indemnizaciones	\$0.00	\$3,197,668.29	\$3,197,668.29	\$0.00	\$0.00	\$0.00	\$0.00	\$3,197,668.29
1521	Indemnizaciones	\$0.00	\$3,197,668.29	\$3,197,668.29	\$0.00	\$0.00	\$0.00	\$0.00	\$3,197,668.29
1540	Prestaciones contractuales	\$0.00	\$271,793.45	\$271,793.45	\$0.00	\$0.00	\$0.00	\$0.00	\$271,793.45
1541	Prestaciones contractuales	\$0.00	\$271,793.45	\$271,793.45	\$0.00	\$0.00	\$0.00	\$0.00	\$271,793.45
1700	PAGO DE ESTÍMULOS A SERVIDORES	\$0.00	\$1,999.10	\$1,999.10	\$0.00	\$0.00	\$0.00	\$0.00	\$1,999.10
1710	Estímulos	\$0.00	\$1,999.10	\$1,999.10	\$0.00	\$0.00	\$0.00	\$0.00	\$1,999.10
1711	Estímulos	\$0.00	\$1,999.10	\$1,999.10	\$0.00	\$0.00	\$0.00	\$0.00	\$1,999.10
3000	SERVICIOS GENERALES	\$0.00	\$248.28	\$248.28	\$0.00	\$0.00	\$0.00	\$0.00	\$248.28
3400	SERVICIOS FINANCIEROS, BANCARIOS Y	\$0.00	\$248.28	\$248.28	\$0.00	\$0.00	\$0.00	\$0.00	\$248.28
3410	Servicios financieros y bancarios	\$0.00	\$248.28	\$248.28	\$0.00	\$0.00	\$0.00	\$0.00	\$248.28
3411	Servicios financieros y bancarios	\$0.00	\$248.28	\$248.28	\$0.00	\$0.00	\$0.00	\$0.00	\$248.28
<b>Total</b>		<b>\$0.00</b>	<b>\$7,777,997.32</b>	<b>\$7,777,997.32</b>	<b>\$1,114.44</b>	<b>\$1,114.44</b>	<b>\$1,114.44</b>	<b>\$1,114.44</b>	<b>\$7,776,882.88</b>

M. en A. P. Fernando Filemón Ferrusca Ortiz  
Encargado de Despacho de Rectoría

C. Priv. Wendy América Maldonado Morales  
Encargada de Despacho de Dirección de Administración y Finanzas



# UNIVERSIDAD TECNOLÓGICA DE SAN JUAN DEL RIO QUERETARO

## Estado Analítico del Ejercicio del Presupuesto por Capítulo del Gasto Del 01/ene./2022 Al 31/ene./2022

F.Financiamiento: 2501 | PY. Proceso: 10

Fecha y 04/feb./2022

Usr: Supervisor  
rptEstadoAnalitic

08:56 a. m.

Ejercicio del Presupuesto	Egresos Aprobado	Ampliaciones / (Reducciones)	Egresos Modificado	Egresos Comprometido	Egresos Devengado	Egresos Ejercido	Pagado	Subejercicio
<b>2000 MATERIALES Y SUMINISTROS</b>	<b>\$10,000.00</b>	<b>\$0.00</b>	<b>\$10,000.00</b>	<b>\$0.00</b>	<b>\$0.00</b>	<b>\$0.00</b>	<b>\$0.00</b>	<b>\$10,000.00</b>
<b>2400 MATERIALES Y ARTÍCULOS DE</b>	<b>\$3,448.78</b>	<b>\$0.00</b>	<b>\$3,448.78</b>	<b>\$0.00</b>	<b>\$0.00</b>	<b>\$0.00</b>	<b>\$0.00</b>	<b>\$3,448.78</b>
2460 Material eléctrico y electrónico	\$3,448.78	\$0.00	\$3,448.78	\$0.00	\$0.00	\$0.00	\$0.00	\$3,448.78
2461 Material eléctrico y electrónico	\$3,448.78	\$0.00	\$3,448.78	\$0.00	\$0.00	\$0.00	\$0.00	\$3,448.78
<b>2500 PRODUCTOS QUÍMICOS, FARMACÉUTICOS Y</b>	<b>\$6,551.22</b>	<b>\$0.00</b>	<b>\$6,551.22</b>	<b>\$0.00</b>	<b>\$0.00</b>	<b>\$0.00</b>	<b>\$0.00</b>	<b>\$6,551.22</b>
2550 Materiales, accesorios y suministros de	\$6,551.22	\$0.00	\$6,551.22	\$0.00	\$0.00	\$0.00	\$0.00	\$6,551.22
2551 Materiales, accesorios y suministros de	\$6,551.22	\$0.00	\$6,551.22	\$0.00	\$0.00	\$0.00	\$0.00	\$6,551.22
<b>3000 SERVICIOS GENERALES</b>	<b>\$5,858.00</b>	<b>\$919.97</b>	<b>\$6,777.97</b>	<b>\$0.00</b>	<b>\$0.00</b>	<b>\$0.00</b>	<b>\$0.00</b>	<b>\$6,777.97</b>
<b>3400 SERVICIOS FINANCIEROS, BANCARIOS Y</b>	<b>\$5,858.00</b>	<b>\$919.97</b>	<b>\$6,777.97</b>	<b>\$0.00</b>	<b>\$0.00</b>	<b>\$0.00</b>	<b>\$0.00</b>	<b>\$6,777.97</b>
3410 Servicios financieros y bancarios	\$5,858.00	\$919.97	\$6,777.97	\$0.00	\$0.00	\$0.00	\$0.00	\$6,777.97
3411 Servicios financieros y bancarios	\$5,858.00	\$919.97	\$6,777.97	\$0.00	\$0.00	\$0.00	\$0.00	\$6,777.97
<b>4000 TRANSFERENCIAS, ASIGNACIONES,</b>	<b>\$140,343.00</b>	<b>\$0.00</b>	<b>\$140,343.00</b>	<b>\$0.00</b>	<b>\$0.00</b>	<b>\$0.00</b>	<b>\$0.00</b>	<b>\$140,343.00</b>
<b>4400 AYUDAS SOCIALES</b>	<b>\$140,343.00</b>	<b>\$0.00</b>	<b>\$140,343.00</b>	<b>\$0.00</b>	<b>\$0.00</b>	<b>\$0.00</b>	<b>\$0.00</b>	<b>\$140,343.00</b>
4420 Becas y otras ayudas para programas de	\$140,343.00	\$0.00	\$140,343.00	\$0.00	\$0.00	\$0.00	\$0.00	\$140,343.00
4421 Becas y otras ayudas para programas de	\$140,343.00	\$0.00	\$140,343.00	\$0.00	\$0.00	\$0.00	\$0.00	\$140,343.00
<b>5000 BIENES MUEBLES, INMUEBLES E</b>	<b>\$617,696.00</b>	<b>\$0.00</b>	<b>\$617,696.00</b>	<b>\$0.00</b>	<b>\$0.00</b>	<b>\$0.00</b>	<b>\$0.00</b>	<b>\$617,696.00</b>
<b>5100 MOBILIARIO Y EQUIPO DE ADMINISTRACIÓN</b>	<b>\$438,838.00</b>	<b>\$0.00</b>	<b>\$438,838.00</b>	<b>\$0.00</b>	<b>\$0.00</b>	<b>\$0.00</b>	<b>\$0.00</b>	<b>\$438,838.00</b>
5110 Muebles de oficina y estantería	\$438,838.00	\$0.00	\$438,838.00	\$0.00	\$0.00	\$0.00	\$0.00	\$438,838.00
5111 Muebles de oficina y estantería	\$438,838.00	\$0.00	\$438,838.00	\$0.00	\$0.00	\$0.00	\$0.00	\$438,838.00
<b>5600 MAQUINARIA, OTROS EQUIPOS Y</b>	<b>\$178,858.00</b>	<b>\$0.00</b>	<b>\$178,858.00</b>	<b>\$0.00</b>	<b>\$0.00</b>	<b>\$0.00</b>	<b>\$0.00</b>	<b>\$178,858.00</b>
5620 Maquinaria y equipo industrial	\$178,858.00	\$0.00	\$178,858.00	\$0.00	\$0.00	\$0.00	\$0.00	\$178,858.00
5621 Maquinaria y equipo industrial	\$178,858.00	\$0.00	\$178,858.00	\$0.00	\$0.00	\$0.00	\$0.00	\$178,858.00
<b>Total</b>	<b>\$773,897.00</b>	<b>\$919.97</b>	<b>\$774,816.97</b>	<b>\$0.00</b>	<b>\$0.00</b>	<b>\$0.00</b>	<b>\$0.00</b>	<b>\$774,816.97</b>

M. en A. P. Fernando Filemón Ferrusca Ortiz  
Encargado de Despacho de Rectoría

C. Priv. Wendy América Maldonado Morales  
Encargada de Despacho de Dirección de Administración y Finanzas

Ejercicio del Presupuesto		Egresos Aprobado	Ampliaciones / (Reducciones)	Egresos Modificado	Egresos Comprometido	Egresos Devengado	Egresos Ejercido	Pagado	Subejercicio
5000	BIENES MUEBLES, INMUEBLES E INTAN	\$0.00	\$53,634.59	\$53,634.59	\$0.00	\$0.00	\$0.00	\$0.00	\$53,634.59
5600	MAQUINARIA, OTROS EQUIPOS Y HERRAMIE	\$0.00	\$53,634.59	\$53,634.59	\$0.00	\$0.00	\$0.00	\$0.00	\$53,634.59
5620	Maquinaria y equipo industrial	\$0.00	\$53,634.59	\$53,634.59	\$0.00	\$0.00	\$0.00	\$0.00	\$53,634.59
5621	Maquinaria y equipo industrial	\$0.00	\$53,634.59	\$53,634.59	\$0.00	\$0.00	\$0.00	\$0.00	\$53,634.59
<b>Total</b>		<b>\$0.00</b>	<b>\$53,634.59</b>	<b>\$53,634.59</b>	<b>\$0.00</b>	<b>\$0.00</b>	<b>\$0.00</b>	<b>\$0.00</b>	<b>\$53,634.59</b>




M. en A. P. Fernando Filemón Ferrusca Ortiz  
Encargado de Despacho de Rectoría



C. Priv. Wendy América Maldonado Morales  
Encargada de Despacho de Dirección de Administración y Finanzas



Ejercicio del Presupuesto		Egresos Aprobado	Ampliaciones / (Reducciones)	Egresos Modificado	Egresos Comprometido	Egresos Devengado	Egresos Ejercido	Pagado	Subejercicio
5000	<b>BIENES MUEBLES, INMUEBLES E INTANGIBLES</b>	\$0.00	\$998,153.66	\$998,153.66	\$588,955.20	\$0.00	\$0.00	\$0.00	\$998,153.66
5300	<b>EQUIPO E INSTRUMENTAL MÉDICO Y DE LABO</b>	\$0.00	\$998,153.66	\$998,153.66	\$588,955.20	\$0.00	\$0.00	\$0.00	\$998,153.66
5320	Instrumental médico y de laboratorio	\$0.00	\$998,153.66	\$998,153.66	\$588,955.20	\$0.00	\$0.00	\$0.00	\$998,153.66
5321	Instrumental médico y de laboratorio	\$0.00	\$998,153.66	\$998,153.66	\$588,955.20	\$0.00	\$0.00	\$0.00	\$998,153.66
<b>Total</b>		<b>\$0.00</b>	<b>\$998,153.66</b>	<b>\$998,153.66</b>	<b>\$588,955.20</b>	<b>\$0.00</b>	<b>\$0.00</b>	<b>\$0.00</b>	<b>\$998,153.66</b>

  
 M. en A. P. Fernando Filemón Ferrusca Ortiz  
 Encargado de Despacho de Rectoría

  
 C. Priv. Wendy América Maldonado Morales  
 Encargada de Despacho de Dirección de Administración y Finanzas

Concepto (c)	2022 (d)	31 de diciembre de 2021 (e)	Concepto (c)	2022 (d)	31 de diciembre de 2021 (e)
<b>ACTIVO</b>			<b>PASIVO</b>		
<b>Activo Circulante</b>			<b>Pasivo Circulante</b>		
a. Efectivo y Equivalentes (a=a1+a2+a3+a4+a5+a6+a7)	18,615,371	26,133,117	a. Cuentas por Pagar a Corto Plazo (a=a1+a2+a3+a4+a5+a6+a7+a8+a9)	2,628,185	7,079,288
a1) Efectivo	53,000	53,000	a1) Servicios Personales por Pagar a Corto Plazo	315,037	2,435,372
a2) Bancos/Tesorería	18,146,535	25,664,281	a2) Proveedores por Pagar a Corto Plazo	628,647	628,647
a3) Bancos/Dependencias y Otros	0	0	a3) Contratistas por Obras Públicas por Pagar a Corto Plazo	0	0
a4) Inversiones Temporales (Hasta 3 meses)	415,836	415,836	a4) Participaciones y Aportaciones por Pagar a Corto Plazo	0	0
a5) Fondos con Afectación Específica	0	0	a5) Transferencias Otorgadas por Pagar a Corto Plazo	0	0
a6) Depósitos de Fondos de Terceros en Garantía y/o Administración	0	0	a6) Intereses, Comisiones y Otros Gastos de la Deuda Pública por Pagar a Corto Plazo	0	0
a7) Otros Efectivos y Equivalentes	0	0	a7) Retenciones y Contribuciones por Pagar a Corto Plazo	1,681,181	4,011,949
b. Derechos a Recibir Efectivo o Equivalentes (b=b1+b2+b3+b4+b5+b6+b7)	63,482	0	a8) Devoluciones de la Ley de Ingresos por Pagar a Corto Plazo	0	0
b1) Inversiones Financieras de Corto Plazo	0	0	a9) Otras Cuentas por Pagar a Corto Plazo	3,320	3,320
b2) Cuentas por Cobrar a Corto Plazo	54,542	0	b. Documentos por Pagar a Corto Plazo (b=b1+b2+b3)	0	0
b3) Deudores Diversos por Cobrar a Corto Plazo	8,940	0	b1) Documentos Comerciales por Pagar a Corto Plazo	0	0
b4) Ingresos por Recuperar a Corto Plazo	0	0	b2) Documentos con Contratistas por Obras Públicas por Pagar a Corto Plazo	0	0
b5) Deudores por Anticipos de la Tesorería a Corto Plazo	0	0	b3) Otros Documentos por Pagar a Corto Plazo	0	0
b6) Préstamos Otorgados a Corto Plazo	0	0	c. Porción a Corto Plazo de la Deuda Pública a Largo Plazo (c=c1+c2)	0	0
b7) Otros Derechos a Recibir Efectivo o Equivalentes a Corto Plazo	0	0	c1) Porción a Corto Plazo de la Deuda Pública	0	0
c. Derechos a Recibir Bienes o Servicios (c=c1+c2+c3+c4+c5)	2,036,598	0	c2) Porción a Corto Plazo de Arrendamiento Financiero	0	0
c1) Anticipo a Proveedores por Adquisición de Bienes y Prestación de Servicios a Corto Plazo	2,036,598	0	d. Títulos y Valores a Corto Plazo	0	0
c2) Anticipo a Proveedores por Adquisición de Bienes Inmuebles y Muebles a Corto Plazo	0	0	e. Pasivos Diferidos a Corto Plazo (e=e1+e2+e3)	0	0
c3) Anticipo a Proveedores por Adquisición de Bienes Intangibles a Corto Plazo	0	0	e1) Ingresos Cobrados por Adelantado a Corto Plazo	0	0
c4) Anticipo a Contratistas por Obras Públicas a Corto Plazo	0	0	e2) Intereses Cobrados por Adelantado a Corto Plazo	0	0
c5) Otros Derechos a Recibir Bienes o Servicios a Corto Plazo	0	0	e3) Otros Pasivos Diferidos a Corto Plazo	0	0
d. Inventarios (d=d1+d2+d3+d4+d5)	0	0	f. Fondos y Bienes de Terceros en Garantía y/o Administración a Corto Plazo (f=f1+f2+f3+f4+f5+f6)	0	0
d1) Inventario de Mercancías para Venta	0	0	1) Fondos en Garantía a Corto Plazo	0	0
d2) Inventario de Mercancías Terminadas	0	0	2) Fondos en Administración a Corto Plazo	0	0
d3) Inventario de Mercancías en Proceso de Elaboración	0	0	3) Fondos Contingentes a Corto Plazo	0	0
d4) Inventario de Materias Primas, Materiales y Suministros para Producción	0	0	4) Fondos de Fideicomisos, Mandatos y Contratos Análogos a Corto Plazo	0	0
d5) Bienes en Tránsito	0	0	5) Otros Fondos de Terceros en Garantía y/o Administración a Corto Plazo	0	0
e. Almacenes	0	0	6) Valores y Bienes en Garantía a Corto Plazo	0	0
f. Estimación por Pérdida o Deterioro de Activos Circulantes (f=f1+f2)	0	0	g. Provisiones a Corto Plazo (g=g1+g2+g3)	0	0
f1) Estimaciones para Cuentas Incobrables por Derechos a Recibir Efectivo o Equivalentes	0	0	g1) Provisión para Demandas y Juicios a Corto Plazo	0	0
f2) Estimación por Deterioro de Inventarios	0	0	g2) Provisión para Contingencias a Corto Plazo	0	0
g. Otros Activos Circulantes (g=g1+g2+g3+g4)	0	0	g3) Otras Provisiones a Corto Plazo	0	0
g1) Valores en Garantía	0	0	h. Otros Pasivos a Corto Plazo (h=h1+h2+h3)	0	0
g2) Bienes en Garantía (excluye depósitos de fondos)	0	0	h1) Ingresos por Clasificar	0	0
g3) Bienes Derivados de Embargos, Decomisos, Aseguramientos y Dación en Pago	0	0	h2) Recaudación por Participar	0	0
g4) Adquisición con Fondos de Terceros	0	0	h3) Otros Pasivos Circulantes	0	0
<b>IA. Total de Activos Circulantes (IA = a + b + c + d + e + f + g)</b>	<b>20,715,451</b>	<b>26,133,117</b>	<b>IIA. Total de Pasivos Circulantes (IIA = a + b + c + d + e + f + g + h)</b>	<b>2,628,185</b>	<b>7,079,288</b>
<b>Activo No Circulante</b>			<b>Pasivo No Circulante</b>		
a. Inversiones Financieras a Largo Plazo	0	0	a. Cuentas por Pagar a Largo Plazo	0	0
b. Derechos a Recibir Efectivo o Equivalentes a Largo Plazo	0	0	b. Documentos por Pagar a Largo Plazo	0	0
c. Bienes Inmuebles, Infraestructura y Construcciones en Proceso	420,538,394	420,538,394	c. Deuda Pública a Largo Plazo	0	0
d. Bienes Muebles	132,221,455	132,221,455	d. Pasivos Diferidos a Largo Plazo	0	0
e. Activos Intangibles	1,023,683	1,023,683	e. Fondos y Bienes de Terceros en Garantía y/o en Administración a Largo Plazo	0	0
f. Depreciación, Deterioro y Amortización Acumulada de Bienes	-47,798,845	-46,949,982	f. Provisiones a Largo Plazo	0	0
g. Activos Diferidos	51,866	51,866	<b>IIIB. Total de Pasivos No Circulantes (IIIB = a + b + c + d + e + f)</b>	<b>0</b>	<b>0</b>
h. Estimación por Pérdida o Deterioro de Activos no Circulantes	0	0	<b>II. Total del Pasivo (II = IIA + IIIB)</b>	<b>2,628,185</b>	<b>7,079,288</b>
i. Otros Activos no Circulantes	0	0	<b>HACIENDA PÚBLICA/PATRIMONIO</b>		
<b>IB. Total de Activos No Circulantes (IB = a + b + c + d + e + f + g + h + i)</b>	<b>506,036,552</b>	<b>506,885,416</b>	<b>IIIA. Hacienda Pública/Patrimonio Contribuido (IIIA = a + b + c)</b>	<b>218,408,129</b>	<b>218,408,129</b>
<b>I. Total del Activo (I = IA + IB)</b>	<b>526,752,003</b>	<b>533,018,533</b>	a. Aportaciones	217,629,129	217,629,129
			b. Donaciones de Capital	779,000	779,000
			c. Actualización de la Hacienda Pública/Patrimonio	0	0
			<b>IIIB. Hacienda Pública/Patrimonio Generado (IIIB = a + b + c + d + e)</b>	<b>305,715,690</b>	<b>307,531,116</b>
			a. Resultados del Ejercicio (Ahorro/ Desahorro)	-1,813,572	1,187,492
			b. Resultados de Ejercicios Anteriores	49,039,279	47,853,641
			c. Revalúos	257,064,619	257,064,619
			d. Reservas	1,425,364	1,425,364
			e. Rectificaciones de Resultados de Ejercicios Anteriores	0	0
			<b>IIIC. Exceso o Insuficiencia en la Actualización de la Hacienda Pública/Patrimonio (IIIC=a+b)</b>	<b>0</b>	<b>0</b>
			a. Resultado por Posición Monetaria	0	0
			b. Resultado por Tenencia de Activos no Monetarios	0	0
			<b>III. Total Hacienda Pública/Patrimonio (III = IIIA + IIIB + IIIC)</b>	<b>524,123,818</b>	<b>525,939,245</b>
			<b>IV. Total del Pasivo y Hacienda Pública/Patrimonio (IV = II + III)</b>	<b>526,752,003</b>	<b>533,018,533</b>

(PESOS)

Denominación de la Deuda Pública y Otros Pasivos (c)	Saldo al 31 de diciembre de 2021 (d)	Disposiciones del Periodo (e)	Amortizaciones del Periodo (f)	Revaluaciones, Reclasificaciones y Otros Ajustes (g)	Saldo Final del Periodo (h) h=d+a-f+g	Pago de Intereses del Periodo (i)	Pago de Comisiones y demás costos asociados durante el Periodo (j)
1. Deuda Pública (1=A+B)	0	0	0	0	0	0	0
A. Corto Plazo (A=a1+a2+a3)	0	0	0	0	0	0	0
a1) Instituciones de Crédito	0	0	0	0	0	0	0
a2) Títulos y Valores	0	0	0	0	0	0	0
a3) Arrendamientos Financieros	0	0	0	0	0	0	0
B. Largo Plazo (B=b1+b2+b3)	0	0	0	0	0	0	0
b1) Instituciones de Crédito	0	0	0	0	0	0	0
b2) Títulos y Valores	0	0	0	0	0	0	0
b3) Arrendamientos Financieros	0	0	0	0	0	0	0
2. Otros Pasivos	7,079,288				2,628,185		
3. Total de la Deuda Pública y Otros Pasivos	7,079,288	0	0	0	2,628,185	0	0
4. Deuda Contingente 1 (Informativo)	0	0	0	0	0	0	0
A. Deuda Contingente 1					0		
B. Deuda Contingente 2					0		
C. Deuda Contingente XX					0		
5. Valor de Instrumentos Bono Cupón Cero 2 (Informativo)	0	0	0	0	0	0	0
A. Instrumento Bono Cupón Cero 1					0		
B. Instrumento Bono Cupón Cero 2					0		
C. Instrumento Bono Cupón Cero XX					0		

1. Se refiere a cualquier Financiamiento sin fuente o garantía de pago definida, que sea asumida de manera solidaria o subsidiaria por las Entidades Federativas con sus Municipios, organismos descentralizados y empresas de participación estatal mayoritaria y fideicomisos, locales o municipales, y por los Municipios con sus respectivos organismos descentralizados y empresas de participación municipal mayoritaria.

2. Se refiere al valor del Bono Cupón Cero que respalda el pago de los créditos asociados al mismo (Activo).

Obligaciones a Corto Plazo (k)	Monto Contratado (l)	Plazo Pactado (m)	Tasa de Interés (n)	Comisiones y Costos Relacionados (o)	Tasa Efectiva (p)
6. Obligaciones a Corto Plazo (Informativo)	0	0	0	0	0
A. Crédito 1					
B. Crédito 2					
C. Crédito XX					

M. en A. P. Fernando Filemón Ferrusca Ortiz  
Encargado de Despacho de Rectoría

C. Priv. Wendy América Maldonado Morales  
Encargada del Despacho de la Dirección de Administración y Finanzas

(PESOS)										
Denominación de las Obligaciones Diferentes de Financiamiento	Fecha del Contrato	Fecha de inicio de operación del proyecto	Fecha de vencimiento	Monto de la inversión pactado	Plazo pactado	Monto promedio mensual del pago de la contraprestación	Monto promedio mensual del pago de la contraprestación correspondiente al pago de inversión	Monto pagado de la inversión al 31 de enero de 2022	Monto pagado de la inversión actualizado al 31 de enero de 2022	Saldo pendiente por pagar de la inversión al 31 de enero de 2022
(c)	(d)	(e)	(f)	(g)	(h)	(i)	(j)	(k)	(l)	(m = g - l)
<b>A. Asociaciones Público Privadas (APP's) (A=a+b+c+d)</b>	0	0	0	0	0	0	0	0	0	0
a) APP 1										0
b) APP 2										0
c) APP 3										0
d) APP XX										0
<b>B. Otros Instrumentos (B=a+b+c+d)</b>	0	0	0	0	0	0	0	0	0	0
a) Otro Instrumento 1										0
b) Otro Instrumento 2										0
c) Otro Instrumento 3										0
d) Otro Instrumento XX										0
<b>C. Total de Obligaciones Diferentes de Financiamiento (C=A+B)</b>	0	0	0	0	0	0	0	0	0	0

M. en A. P. Fernando Filemón Ferrusca Ortiz  
Encargado de Despacho de Rectoría

C. Priv. Wendy América Maldonado Morales  
Encargada del Despacho de la Dirección de

Concepto (c)	Ingreso					Diferencia (e)
	Estimado (d)	Ampliaciones/ (Reducciones)	Modificado	Devengado	Recaudado	
<b>Ingresos de Libre Disposición</b>	0	0	0	0	0	0
A. Impuestos	0	0	0	0	0	0
B. Cuotas y Aportaciones de Seguridad Social	0	0	0	0	0	0
C. Contribuciones de Mejoras	0	0	0	0	0	0
D. Derechos	0	0	0	0	0	0
E. Productos	47,200	-47,200	0	875	875	-46,325
F. Aprovechamientos	0	0	0	0	0	0
G. Ingresos por Ventas de Bienes y Prestación Servicio	27,783,255	-1,783,255	26,000,000	939,171	884,629	-26,898,626
H. Participaciones (H=h1+h2+h3+h4+h5+h6+h7+h8+h9+h10+h11)	0	0	0	0	0	0
h1) Fondo General de Participaciones	0	0	0	0	0	0
h2) Fondo de Fomento Municipal	0	0	0	0	0	0
h3) Fondo de Fiscalización y Recaudación	0	0	0	0	0	0
h4) Fondo de Compensación	0	0	0	0	0	0
h5) Fondo de Extracción de Hidrocarburos	0	0	0	0	0	0
h6) Impuesto Especial Sobre Producción y Servicios	0	0	0	0	0	0
h7) 0.136% de la Recaudación Federal Participable	0	0	0	0	0	0
h8) 3.17% Sobre Extracción de Petróleo	0	0	0	0	0	0
h9) Gasolinas y Diésel	0	0	0	0	0	0
h10) Fondo del Impuesto Sobre la Renta	0	0	0	0	0	0
h11) Fondo de Estabilización de los Ingresos de las Entidades Federativas	0	0	0	0	0	0
I. Incentivos Derivados de la Colaboración Fiscal (I=i1+i2+i3+i4+i5)	0	0	0	0	0	0
i1) Tenencia o Uso de Vehículos	0	0	0	0	0	0
i2) Fondo de Compensación ISAN	0	0	0	0	0	0
i3) Impuesto Sobre Automóviles Nuevos	0	0	0	0	0	0
i4) Fondo de Compensación de Repecos-Intermedios	0	0	0	0	0	0
i5) Otros Incentivos Económicos	0	0	0	0	0	0
J. Transferencias y Asignaciones	104,340,695	0	104,340,695	7,300,600	7,300,600	-97,040,095
K. Convenios	0	0	0	0	0	0
k1) Otros Convenios y Subsidios	0	0	0	0	0	0
L. Otros Ingresos de Libre Disposición (L=l1+l2)	0	0	0	0	0	0
l1) Participaciones en Ingresos Locales	0	0	0	0	0	0
l2) Otros Ingresos de Libre Disposición	0	0	0	0	0	0
<b>I. Total de Ingresos de Libre Disposición (I=A+B+C+D+E+F+G+H+I+J+K+L)</b>	<b>132,171,150</b>	<b>-1,830,455</b>	<b>130,340,695</b>	<b>8,240,646</b>	<b>8,186,104</b>	<b>-123,985,046</b>
<b>Ingresos Excedentes de Ingresos de Libre Disposición</b>	<b>0</b>	<b>0</b>	<b>0</b>	<b>0</b>	<b>0</b>	<b>0</b>
<b>Transferencias Federales Etiquetadas</b>	<b>0</b>	<b>0</b>	<b>0</b>	<b>0</b>	<b>0</b>	<b>0</b>
A. Aportaciones (A=a1+a2+a3+a4+a5+a6+a7+a8)	0	0	0	0	0	0
a1) Fondo de Aportaciones para la Nómina Educativa y Gasto Operativo	0	0	0	0	0	0
a2) Fondo de Aportaciones para los Servicios de Salud	0	0	0	0	0	0
a3) Fondo de Aportaciones para la Infraestructura Social	0	0	0	0	0	0
a4) Fondo de Aportaciones para el Fortalecimiento de los Municipios y de las Demarcaciones Territoriales del Distrito Federal	0	0	0	0	0	0
a5) Fondo de Aportaciones Múltiples	0	0	0	0	0	0
a6) Fondo de Aportaciones para la Educación Tecnológica y de Adultos	0	0	0	0	0	0
a7) Fondo de Aportaciones para la Seguridad Pública de los Estados y del Distrito Federal	0	0	0	0	0	0
a8) Fondo de Aportaciones para el Fortalecimiento de las Entidades Federativas	0	0	0	0	0	0
B. Convenios (B=b1+b2+b3+b4)	0	0	0	0	0	0
b1) Convenios de Protección Social en Salud	0	0	0	0	0	0
b2) Convenios de Descentralización	0	0	0	0	0	0
b3) Convenios de Reasignación	0	0	0	0	0	0
b4) Otros Convenios y Subsidios	0	0	0	0	0	0
C. Fondos Distintos de Aportaciones (C=c1+c2)	0	0	0	0	0	0
c1) Fondo para Entidades Federativas y Municipios Productores de Hidrocarburos	0	0	0	0	0	0
c2) Fondo Minero	0	0	0	0	0	0
D. Transferencias, Asignaciones, Subsidios y Subvenciones, y Pensiones y Jubilaciones	0	0	0	0	0	0
E. Otras Transferencias Federales Etiquetadas	41,664,606	0	41,664,606	0	0	-41,664,606
<b>II. Total de Transferencias Federales Etiquetadas (II = A + B + C + D + E)</b>	<b>41,664,606</b>	<b>0</b>	<b>41,664,606</b>	<b>0</b>	<b>0</b>	<b>-41,664,606</b>
<b>III. Ingresos Derivados de Financiamientos (III = A)</b>	<b>0</b>	<b>0</b>	<b>0</b>	<b>0</b>	<b>0</b>	<b>0</b>
A. Ingresos Derivados de Financiamientos	0	0	0	0	0	0

Concepto (c)	Ingreso					Diferencia (e)
	Estimado (d)	Ampliaciones/ (Reducciones)	Modificado	Devengado	Recaudado	
IV. Total de Ingresos (IV = I + II + III)	0	0	0	0	0	0
	173,835,756	-1,830,455	172,005,301	8,240,646	8,186,104	-165,649,652
Datos Informativos	0	0	0	0	0	0
1. Ingresos Derivados de Financiamientos con Fuente de Pago de Ingresos de Libre Disposición	0	0	0	0	0	0
2. Ingresos Derivados de Financiamientos con Fuente de Pago de Transferencias Federales Etiquetadas	0	0	0	0	0	0
3. Ingresos Derivados de Financiamientos (3 = 1 + 2)	0	0	0	0	0	0

M. en A. P. Fernando Filmon Ferruca Ortiz  
 Encargado de Despacho de Rectoría

C. Priv. Wendy Aracela Maldonado Morales  
 Encargada de Despacho de Dirección de Administración y Finanzas

Concepto (c)	Egresos					Subejercicio (e)
	Aprobado (d)	Ampliaciones/ (Reducciones)	Modificado	Devengado	Pagado	
I. Gasto No Etiquetado (I=A+B+C+D+E+F+G+H+I)	131,397,253	16,873,894	148,271,147	6,401,249	6,288,861	141,869,898
A. Servicios Personales (A=a1+a2+a3+a4+a5+a6+a7)	90,822,650	7,785,960	98,608,610	4,094,937	4,094,937	94,513,673
a1) Remuneraciones al Personal de Carácter Permanente	42,508,670	4,261,647	46,770,317	1,888,535	1,888,535	44,881,782
a2) Remuneraciones al Personal de Carácter Transitorio			0			0
a3) Remuneraciones Adicionales y Especiales	15,484,274	44,641	15,528,915	336,328	336,328	15,192,587
a4) Seguridad Social	9,473,068	0	9,473,068	0	0	9,473,068
a5) Otras Prestaciones Sociales y Económicas	15,057,815	3,477,673	18,535,488	1,870,073	1,870,073	16,665,414
a6) Previsiones	4,372,756	0	4,372,756	0	0	4,372,756
a7) Pago de Estímulos a Servidores Públicos	3,926,067	1,999	3,928,066	0	0	3,928,066
B. Materiales y Suministros (B=b1+b2+b3+b4+b5+b6+b7+b8+b9)	5,386,897	60,000	5,446,897	99,436	99,436	5,347,461
b1) Materiales de Administración, Emisión de Documentos y Artículos Oficiales	1,527,433	0	1,527,433	229	229	1,527,204
b2) Alimentos y Utensilios	355,826	0	355,826	495	495	355,331
b3) Materias Primas y Materiales de Producción y Comercialización			0			0
b4) Materiales y Artículos de Construcción y de Reparación	1,632,455	60,000	1,692,455	6,256	6,256	1,686,199
b5) Productos Químicos, Farmacéuticos y de Laboratorio	527,023	0	527,023	366	366	526,657
b6) Combustibles, Lubricantes y Aditivos	672,392	0	672,392	87,901	87,901	584,491
b7) Vestuario, Blancos, Prendas de Protección y Artículos Deportivos	210,790	0	210,790	745	745	210,045
b8) Materiales y Suministros Para Seguridad			0			0
b9) Herramientas, Refacciones y Accesorios Menores	460,978	0	460,978	3,444	3,444	457,534
C. Servicios Generales (C=c1+c2+c3+c4+c5+c6+c7+c8+c9)	26,581,895	7,984,357	34,566,252	1,817,820	1,705,432	32,748,431
c1) Servicios Básicos	4,304,344	-240,508	4,063,836	69,386	69,386	3,994,450
c2) Servicios de Arrendamiento	2,332,566	21,000	2,353,566	893	893	2,352,673
c3) Servicios Profesionales, Científicos, Técnicos y Otros Servicios	9,496,072	2,826,220	12,322,292	1,611,407	1,611,407	10,710,885
c4) Servicios Financieros, Bancarios y Comerciales	576,165	58,092	634,257	8,502	8,502	625,755
c5) Servicios de Instalación, Reparación, Mantenimiento y Conservación	6,412,992	198,443	6,611,435	2,587	2,587	6,608,848
c6) Servicios de Comunicación Social y Publicidad	203,964	0	203,964	0	0	203,964
c7) Servicios de Traslado y Viáticos	100,778	0	100,778	0	0	100,778
c8) Servicios Oficiales	1,319,020	0	1,319,020	1,782	1,782	1,317,238
c9) Otros Servicios Generales	1,835,994	5,121,110	6,957,104	123,264	10,876	6,833,840
D. Transferencias, Asignaciones, Subsidios y Otras Ayudas (D=d1+d2+d3+d4+d5+d6+d7+d8+d9)	8,605,811	-8,211	8,597,600	389,056	389,056	8,208,544
d1) Transferencias Internas y Asignaciones al Sector Público			0			0
d2) Transferencias al Resto del Sector Público			0			0
d3) Subsidios y Subvenciones			0			0
d4) Ayudas Sociales	2,775,266	0	2,775,266	53,234	53,234	2,722,032
d5) Pensiones y Jubilaciones	5,830,545	-8,211	5,822,334	335,822	335,822	5,486,512
d6) Transferencias a Fideicomisos, Mandatos y Otros Análogos			0			0
d7) Transferencias a la Seguridad Social			0			0
d8) Donativos			0			0
d9) Transferencias al Exterior			0			0
E. Bienes Muebles, Inmuebles e Intangibles (E=e1+e2+e3+e4+e5+e6+e7+e8+e9)	0	1,051,788	1,051,788	0	0	1,051,788
e1) Mobiliario y Equipo de Administración			0			0
e2) Mobiliario y Equipo Educativo y Recreativo			0			0
e3) Equipo e Instrumental Médico y de Laboratorio	0	998,154	998,154	0	0	998,154
e4) Vehículos y Equipo de Transporte			0			0
e5) Equipo de Defensa y Seguridad			0			0
e6) Maquinaria, Otros Equipos y Herramientas	0	53,635	53,635	0	0	53,635
e7) Activos Biológicos			0			0
e8) Bienes Inmuebles			0			0
e9) Activos Intangibles			0			0
F. Inversión Pública (F=f1+f2+f3)	0	0	0	0	0	0
f1) Obra Pública en Bienes de Dominio Público			0			0
f2) Obra Pública en Bienes Propios			0			0
f3) Proyectos Productivos y Acciones de Fomento			0			0
G. Inversiones Financieras y Otras Provisiones (G=g1+g2+g3+g4+g5+g6+g7)	0	0	0	0	0	0
g1) Inversiones Para el Fomento de Actividades Productivas			0			0
g2) Acciones y Participaciones de Capital			0			0
g3) Compra de Títulos y Valores			0			0
g4) Concesión de Préstamos			0			0
g5) Inversiones en Fideicomisos, Mandatos y Otros Análogos			0			0
Fideicomiso de Desastres Naturales (Informativo)			0			0
g6) Otras Inversiones Financieras			0			0
g7) Provisiones para Contingencias y Otras Erogaciones Especiales			0			0
H. Participaciones y Aportaciones (H=h1+h2+h3)	0	0	0	0	0	0
h1) Participaciones			0			0
h2) Aportaciones			0			0
h3) Convenios			0			0
I. Deuda Pública (I=i1+i2+i3+i4+i5+i6+i7)	0	0	0	0	0	0
i1) Amortización de la Deuda Pública			0			0
i2) Intereses de la Deuda Pública			0			0
i3) Comisiones de la Deuda Pública			0			0
i4) Gastos de la Deuda Pública			0			0
i5) Costo por Coberturas			0			0
i6) Apoyos Financieros			0			0
i7) Adeudos de Ejercicios Fiscales Anteriores (ADEFAS)			0			0

Concepto (c)	Egresos					Subejercicio (e)
	Aprobado (d)	Ampliaciones/ (Reducciones)	Modificado	Devengado	Pagado	
II. Gasto Etiquetado (II=A+B+C+D+E+F+G+H+I)	42,438,503	920	42,439,423	2,805,960	2,805,960	39,633,463
A. Servicios Personales (A=a1+a2+a3+a4+a5+a6+a7)	41,664,606	0	41,664,606	2,805,960	2,805,960	38,858,646
a1) Remuneraciones al Personal de Carácter Permanente	23,272,411	0	23,272,411	2,690,019	2,690,019	20,582,392
a2) Remuneraciones al Personal de Carácter Transitorio			0			0
a3) Remuneraciones Adicionales y Especiales	7,000,000	0	7,000,000	0	0	7,000,000
a4) Seguridad Social	5,192,195	0	5,192,195	0	0	5,192,195
a5) Otras Prestaciones Sociales y Económicas	5,000,000	0	5,000,000	115,941	115,941	4,884,059
a6) Previsiones			0			0
a7) Pago de Estímulos a Servidores Públicos	1,200,000	0	1,200,000	0	0	1,200,000
B. Materiales y Suministros (B=b1+b2+b3+b4+b5+b6+b7+b8+b9)	10,000	0	10,000	0	0	10,000
b1) Materiales de Administración, Emisión de Documentos y Artículos Oficiales			0			0
b2) Alimentos y Utensilios			0			0
b3) Materias Primas y Materiales de Producción y Comercialización			0			0
b4) Materiales y Artículos de Construcción y de Reparación	3,449	0	3,449	0	0	3,449
b5) Productos Químicos, Farmacéuticos y de Laboratorio	6,551	0	6,551	0	0	6,551
b6) Combustibles, Lubricantes y Aditivos			0			0
b7) Vestuario, Blancos, Prendas de Protección y Artículos Deportivos			0			0
b8) Materiales y Suministros Para Seguridad			0			0
b9) Herramientas, Refacciones y Accesorios Menores			0			0
C. Servicios Generales (C=c1+c2+c3+c4+c5+c6+c7+c8+c9)	5,858	920	6,778	0	0	6,778
c1) Servicios Básicos			0			0
c2) Servicios de Arrendamiento			0			0
c3) Servicios Profesionales, Científicos, Técnicos y Otros Servicios			0			0
c4) Servicios Financieros, Bancarios y Comerciales	5,858	920	6,778	0	0	6,778
c5) Servicios de Instalación, Reparación, Mantenimiento y Conservación			0			0
c6) Servicios de Comunicación Social y Publicidad			0			0
c7) Servicios de Traslado y Viáticos			0			0
c8) Servicios Oficiales			0			0
c9) Otros Servicios Generales			0			0
D. Transferencias, Asignaciones, Subsidios y Otras Ayudas (D=d1+d2+d3+d4+d5+d6+d7+d8+d9)	140,343	0	140,343	0	0	140,343
d1) Transferencias Internas y Asignaciones al Sector Público			0			0
d2) Transferencias al Resto del Sector Público			0			0
d3) Subsidios y Subvenciones			0			0
d4) Ayudas Sociales	140,343	0	140,343	0	0	140,343
d5) Pensiones y Jubilaciones			0			0
d6) Transferencias a Fideicomisos, Mandatos y Otros Análogos			0			0
d7) Transferencias a la Seguridad Social			0			0
d8) Donativos			0			0
d9) Transferencias al Exterior			0			0
E. Bienes Muebles, Inmuebles e Intangibles (E=e1+e2+e3+e4+e5+e6+e7+e8+e9)	617,696	0	617,696	0	0	617,696
e1) Mobiliario y Equipo de Administración	438,838	0	438,838	0	0	438,838
e2) Mobiliario y Equipo Educativo y Recreativo			0			0
e3) Equipo e Instrumental Médico y de Laboratorio			0			0
e4) Vehículos y Equipo de Transporte			0			0
e5) Equipo de Defensa y Seguridad			0			0
e6) Maquinaria, Otros Equipos y Herramientas	178,858	0	178,858	0	0	178,858
e7) Activos Biológicos			0			0
e8) Bienes Inmuebles			0			0
e9) Activos Intangibles			0			0
F. Inversión Pública (F=f1+f2+f3)	0	0	0	0	0	0
f1) Obra Pública en Bienes de Dominio Público			0			0
f2) Obra Pública en Bienes Propios			0			0
f3) Proyectos Productivos y Acciones de Fomento			0			0
G. Inversiones Financieras y Otras Provisiones (G=g1+g2+g3+g4+g5+g6+g7)	0	0	0	0	0	0
g1) Inversiones Para el Fomento de Actividades Productivas			0			0
g2) Acciones y Participaciones de Capital			0			0
g3) Compra de Títulos y Valores			0			0
g4) Concesión de Préstamos			0			0
g5) Inversiones en Fideicomisos, Mandatos y Otros Análogos			0			0
g6) Fideicomiso de Desastres Naturales (Informativo)			0			0
g7) Otras Inversiones Financieras			0			0
g7) Provisiones para Contingencias y Otras Erogaciones Especiales			0			0
H. Participaciones y Aportaciones (H=h1+h2+h3)	0	0	0	0	0	0
h1) Participaciones			0			0
h2) Aportaciones			0			0
h3) Convenios			0			0
I. Deuda Pública (I=i1+i2+i3+i4+i5+i6+i7)	0	0	0	0	0	0
i1) Amortización de la Deuda Pública			0			0
i2) Intereses de la Deuda Pública			0			0
i3) Comisiones de la Deuda Pública			0			0
i4) Gastos de la Deuda Pública			0			0
i5) Costo por Coberturas			0			0
i6) Apoyos Financieros			0			0
i7) Adeudos de Ejercicios Fiscales Anteriores (ADEFAS)			0			0
III. Total de Egresos (III = I + II)	173,835,756	16,874,814	190,710,570	9,207,208	9,094,820	181,503,362

M. Sr. A. P. Fernando Filemón Ferrusca Ortiz  
 Encargado de Despacho de Rectoría

C. Priv. Wendy América Maldonado Morales  
 Encargada de Despacho de Dirección de Administración y Finanzas





UNIVERSIDAD TECNOLÓGICA DE SAN JUAN DEL RÍO (a)  
Estado Analítico del Ejercicio del Presupuesto de Egresos Detallado - LDF  
Clasificación Administrativa  
Del 1 de Enero al 31 de Enero de 2022 (b)  
(PESOS)

Concepto (c)	Egresos					Subejercicio (e)
	Aprobado (d)	Ampliaciones/ (Reducciones)	Modificado	Devengado	Pagado	
<b>I. Gasto No Etiquetado (I=A+B+C+D+E+F+G+H)</b>	<b>131,397,253</b>	<b>16,873,894</b>	<b>148,271,147</b>	<b>6,401,249</b>	<b>6,288,861</b>	<b>141,869,898</b>
ABOGADO GENERAL	825,109	0	825,109	20,023	20,023	805,087
ORGANO INTERNO DE CONTROL	765,527	48,335	813,862	64,488	64,488	749,374
REPRESENTACION DE RECTORIA PARA SISTEMAS DE CALIDAD	636,970	0	636,970	9,446	9,446	627,524
RECTORIA	2,050,713	415,366	2,466,078	63,654	63,654	2,402,425
DIRECCIÓN DE LA DIVISIÓN DE NEGOCIOS Y MERCADOTÉCNIA	7,406,160	276,891	7,683,051	256,515	256,515	7,426,536
DIRECCIÓN DE LA DIVISIÓN DE MECATRÓNICA, DESARROLLO DE SOFTWARE E INGENIERÍA CIVIL	12,392,372	528,494	12,920,866	770,634	770,634	12,150,232
DIRECCIÓN DE LA DIVISIÓN DE QUÍMICA Y ENERGÍAS RENOVABLES	8,550,816	3,157,817	11,708,633	697,747	697,747	11,010,886
DIRECCIÓN DE LA DIVISIÓN DE SISTEMAS PRODUCTIVOS Y MANTENIMIENTO INDUSTRIAL	12,484,839	392,102	12,876,940	721,239	721,239	12,155,701
DIRECCIÓN DE INVESTIGACIÓN, DESARROLLO TECNOLÓGICO Y POSGRADO	1,068,553	130,000	1,198,553	17,691	17,691	1,180,862
UNIDAD ACADÉMICA JALPAN	3,343,807	245,008	3,588,815	279,809	279,809	3,309,006
SECRETARIA ACADÉMICA	3,919,221	313,620	4,232,841	287,711	287,711	3,945,130
otra	0	0	0	0	0	0
EXTENSIÓN PEÑAMILLER	690,178	10,121	700,299	48,239	48,239	652,060
DEPARTAMENTO DE SERVICIOS BIBLIOTECARIOS	1,107,080	0	1,107,080	49,220	49,220	1,057,860
DEPARTAMENTO DE SERVICIOS CULTURAL Y DEPORTES	1,599,944	19,464	1,619,408	63,820	63,820	1,555,588
DEPARTAMENTO DE SERVICIOS MEDICOS	75,281	0	75,281	0	0	75,281
DEPARTAMENTO DE SERVICIOS ESCOLARES	1,737,997	5,478	1,743,475	73,948	73,948	1,669,527
DIRECCION DE ASUNTOS ESTUDIANTILES	704,031	2,683	706,714	19,784	19,784	686,930
DEPARTAMENTO DE APOYO PSICOPEDAGÓGICO Y BECAS	867,128	9,344	876,473	18,689	18,689	857,784
DEPARTAMENTO DE RELACIONES CON EL SECTOR PRODUCTIVO	1,972,399	0	1,972,399	92,933	92,933	1,879,466
CECAFE	12,593	0	12,593	0	0	12,593
CIUT	284,075	304,633	588,708	113,909	113,909	474,799
SERVICIOS TECNOLÓGICOS	695,972	0	695,972	25,515	25,515	670,457
DEPARTAMENTO DE COMUNICACIÓN	836,770	143,389	980,159	96,044	96,044	884,115
DIRECCION DE VINCULACION	1,551,927	68,457	1,620,384	53,658	53,658	1,566,726
DEPARTAMENTO DE ADMINISTRACIÓN FINANCIERA	2,043,285	6,444	2,049,730	99,458	99,458	1,950,272
DEPARTAMENTO DE RECURSOS HUMANOS	7,109,831	17,555	7,127,386	102,822	102,822	7,024,564
DEPARTAMENTO DE ADQUISICIONES Y ACTIVO FIJO	1,490,129	25,544	1,515,673	80,768	80,768	1,434,906
DEPARTAMENTO DE MANTENIMIENTO Y SERVICIOS GENERALES	13,217,101	198,443	13,415,544	173,561	173,561	13,241,982
DIRECCION DE ADMINISTRACION Y FINANZAS	35,737,166	10,603,111	46,340,277	1,949,380	1,836,992	44,390,897
DEPARTAMENTO DE PLANEACIÓN, EVALUACIÓN Y ESTADISTICA	761,953	25,778	787,731	46,325	46,325	741,406
DEPARTAMENTO DE TECNOLOGÍAS DE LA INFORMACIÓN	4,438,857	-109,242	4,329,615	67,633	67,633	4,261,982
DIRECCION DE PLANEACION Y SISTEMAS DE INFORMACION	1,019,468	35,058	1,054,526	36,587	36,587	1,017,939
<b>II. Gasto Etiquetado (II=A+B+C+D+E+F+G+H)</b>	<b>42,438,503</b>	<b>920</b>	<b>42,439,423</b>	<b>2,805,960</b>	<b>2,805,960</b>	<b>39,633,463</b>
ABOGADO GENERAL	430,189	0	430,189	54,064	54,064	376,125
ORGANO INTERNO DE CONTROL	36,715	0	36,715	0	0	36,715
REPRESENTACION DE RECTORIA PARA SISTEMAS DE CALIDAD	354,657	0	354,657	36,116	36,116	318,541
RECTORIA	846,852	0	846,852	79,034	79,034	767,818
DIRECCIÓN DE LA DIVISIÓN DE NEGOCIOS Y MERCADOTÉCNIA	2,726,946	0	2,726,946	310,966	310,966	2,415,980
DIRECCIÓN DE LA DIVISIÓN DE MECATRÓNICA, DESARROLLO DE SOFTWARE E INGENIERÍA CIVIL	5,201,797	0	5,201,797	521,061	521,061	4,680,736
DIRECCIÓN DE LA DIVISIÓN DE QUÍMICA Y ENERGÍAS RENOVABLES	4,392,773	0	4,392,773	374,018	374,018	4,018,755
DIRECCIÓN DE LA DIVISIÓN DE SISTEMAS PRODUCTIVOS Y MANTENIMIENTO INDUSTRIAL	4,385,106	0	4,385,106	289,178	289,178	4,095,928
DIRECCIÓN DE INVESTIGACIÓN, DESARROLLO TECNOLÓGICO Y POSGRADO	930,928	0	930,928	48,036	48,036	882,892
UNIDAD ACADÉMICA JALPAN	1,318,010	0	1,318,010	96,706	96,706	1,221,303
SECRETARIA ACADÉMICA	2,271,909	0	2,271,909	199,950	199,950	2,071,959
otra	0	0	0	0	0	0
EXTENSIÓN PEÑAMILLER	98,016	0	98,016	0	0	98,016
DEPARTAMENTO DE SERVICIOS BIBLIOTECARIOS	752,216	0	752,216	50,045	50,045	702,170
DEPARTAMENTO DE SERVICIOS CULTURAL Y DEPORTES	727,185	0	727,185	46,692	46,692	680,493
DEPARTAMENTO DE SERVICIOS MEDICOS	0	0	0	0	0	0

DIRECCION DE ASUNTOS ESTUDIANTILES	671,406	0	671,406	54,064	54,064	617,343
DEPARTAMENTO DE APOYO PSICOPEDAGÓGICO Y BECAS	0	0	0	0	0	0
DEPARTAMENTO DE RELACIONES CON EL SECTOR PRODUCTIVO	962,508	0	962,508	60,292	60,292	902,216
CECAFE	0	0	0	0	0	0
CIUT	275,996	0	275,996	18,058	18,058	257,937
SERVICIOS TECNOLÓGICOS	332,650	0	332,650	21,028	21,028	311,622
DEPARTAMENTO DE COMUNICACIÓN	58,499	0	58,499	0	0	58,499
DIRECCION DE VINCULACION	681,443	0	681,443	46,928	46,928	634,515
DEPARTAMENTO DE ADMINISTRACIÓN FINANCIERA	657,555	0	657,555	41,060	41,060	616,495
DEPARTAMENTO DE RECURSOS HUMANOS	887,033	0	887,033	55,222	55,222	831,811
DEPARTAMENTO DE ADQUISICIONES Y ACTIVO FIJO	702,544	0	702,544	46,400	46,400	656,144
DEPARTAMENTO DE MANTENIMIENTO Y SERVICIOS GENERALES	1,119,273	0	1,119,273	68,360	68,360	1,050,913
DIRECCION DE ADMINISTRACION Y FINANZAS	8,424,395	920	8,425,315	79,435	79,435	8,345,879
DEPARTAMENTO DE PLANEACIÓN , EVALUACIÓN Y ESTADISTICA	602,593	0	602,593	39,101	39,101	563,492
DEPARTAMENTO DE TECNOLOGÍAS DE LA INFORMACIÓN	945,602	0	945,602	61,401	61,401	884,201
DIRECCION DE PLANEACION Y SISTEMAS DE INFORMACION	682,012	0	682,012	46,928	46,928	635,084
<b>III. Total de Egresos (III = I + II)</b>	<b>173,835,756</b>	<b>16,874,814</b>	<b>190,710,570</b>	<b>9,207,208</b>	<b>9,094,820</b>	<b>181,503,362</b>

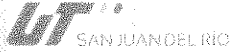
M. en A. F. Fernando Flemon Ferrusca Ortiz  
Encargado de Despacho de Rectoría

C. Priv. Wendy America Maldonado Morales  
Encargada de Despacho de Dirección de Administración y Finanzas

Concepto (c)	Egresos					Subejercicio (e)
	Aprobado (d)	Ampliaciones/ (Reducciones)	Modificado	Devengado	Pagado	
<b>I. Gasto No Etiquetado (I=A+B+C+D+E+F)</b>	<b>90,822,650</b>	<b>7,785,960</b>	<b>98,608,610</b>	<b>4,094,937</b>	<b>4,094,937</b>	<b>94,513,673</b>
A. Personal Administrativo y de Servicio Público	90,822,650	7,785,960	98,608,610	4,094,937	4,094,937	94,513,673
B. Magisterio			0			0
C. Servicios de Salud (C=c1+c2)	0	0	0	0	0	0
c1) Personal Administrativo			0			0
c2) Personal Médico, Paramédico y afín			0			0
D. Seguridad Pública			0			0
E. Gastos asociados a la implementación de nuevas leyes federales o reformas a las mismas (E = e1 + e2)	0	0	0	0	0	0
e1) Nombre del Programa o Ley 1			0			0
e2) Nombre del Programa o Ley 2			0			0
F. Sentencias laborales definitivas			0			0
<b>II. Gasto Etiquetado (II=A+B+C+D+E+F)</b>	<b>41,664,606</b>	<b>0</b>	<b>41,664,606</b>	<b>2,805,960</b>	<b>2,805,960</b>	<b>38,858,646</b>
A. Personal Administrativo y de Servicio Público	41,664,606	0	41,664,606	2,805,960	2,805,960	38,858,646
B. Magisterio			0			0
C. Servicios de Salud (C=c1+c2)	0	0	0	0	0	0
c1) Personal Administrativo			0			0
c2) Personal Médico, Paramédico y afín			0			0
D. Seguridad Pública			0			0
E. Gastos asociados a la implementación de nuevas leyes federales o reformas a las mismas (E = e1 + e2)	0	0	0	0	0	0
e1) Nombre del Programa o Ley 1			0			0
e2) Nombre del Programa o Ley 2			0			0
F. Sentencias laborales definitivas			0			0
<b>III. Total del Gasto en Servicios Personales (III = I + II)</b>	<b>132,487,256</b>	<b>7,785,960</b>	<b>140,273,216</b>	<b>6,900,896</b>	<b>6,900,896</b>	<b>133,372,320</b>

M. en A. P. Fernando Filemón Ferrusca Ortiz  
 Encargado de Despacho de Rectoría

C. Priv. Wendy América Maldonado Morales  
 Encargada de Despacho de Dirección de Administración y Finanzas



UNIVERSIDAD TECNOLÓGICA DE SAN JUAN DEL RÍO (a)  
 Estado Analítico del Ejercicio del Presupuesto de Egresos Detallado - LDF  
 Clasificación Funcional (Finalidad y Función)  
 Del 1 de Enero al 31 de Enero de 2022 (b)  
 (PESOS)

Concepto (c)	Egresos					Subejercicio (e)
	Aprobado (d)	Ampliaciones/ (Reducciones)	Modificado	Devengado	Pagado	
<b>I. Gasto No Etiquetado (I=A+B+C+D)</b>	<b>131,397,253</b>	<b>16,873,894</b>	<b>148,271,147</b>	<b>6,401,249</b>	<b>6,288,861</b>	<b>141,869,898</b>
<b>A. Gobierno (A=a1+a2+a3+a4+a5+a6+a7+a8)</b>	<b>0</b>	<b>0</b>	<b>0</b>	<b>0</b>	<b>0</b>	<b>0</b>
a1) Legislación			0			0
a2) Justicia			0			0
a3) Coordinación de la Política de Gobierno			0			0
a4) Relaciones Exteriores			0			0
a5) Asuntos Financieros y Hacendarios			0			0
a6) Seguridad Nacional			0			0
a7) Asuntos de Orden Público y de Seguridad Interior			0			0
a8) Otros Servicios Generales			0			0
<b>B. Desarrollo Social (B=b1+b2+b3+b4+b5+b6+b7)</b>	<b>131,397,253</b>	<b>16,873,894</b>	<b>148,271,147</b>	<b>6,401,249</b>	<b>6,288,861</b>	<b>141,869,898</b>
b1) Protección Ambiental			0			0
b2) Vivienda y Servicios a la Comunidad			0			0
b3) Salud			0			0
b4) Recreación, Cultura y Otras Manifestaciones Sociales			0			0
b5) Educación	131,397,253	16,873,894	148,271,147	6,401,249	6,288,861	141,869,898
b6) Protección Social			0			0
b7) Otros Asuntos Sociales			0			0
<b>C. Desarrollo Económico (C=c1+c2+c3+c4+c5+c6+c7+c8+c9)</b>	<b>0</b>	<b>0</b>	<b>0</b>	<b>0</b>	<b>0</b>	<b>0</b>
c1) Asuntos Económicos, Comerciales y Laborales en General			0			0
c2) Agropecuaria, Silvicultura, Pesca y Caza			0			0
c3) Combustibles y Energía			0			0
c4) Minería, Manufacturas y Construcción			0			0
c5) Transporte			0			0
c6) Comunicaciones			0			0
c7) Turismo			0			0
c8) Ciencia, Tecnología e Innovación			0			0
c9) Otras Industrias y Otros Asuntos Económicos			0			0
<b>D. Otras No Clasificadas en Funciones Anteriores (D=d1+d2+d3+d4)</b>	<b>0</b>	<b>0</b>	<b>0</b>	<b>0</b>	<b>0</b>	<b>0</b>
d1) Transacciones de la Deuda Pública / Costo Financiero de la Deuda			0			0
d2) Transferencias, Participaciones y Aportaciones Entre Diferentes Niveles y Ordenes de Gobierno			0			0
d3) Saneamiento del Sistema Financiero			0			0
d4) Adeudos de Ejercicios Fiscales Anteriores			0			0
<b>II. Gasto Etiquetado (II=A+B+C+D)</b>	<b>42,438,503</b>	<b>920</b>	<b>42,439,423</b>	<b>2,805,960</b>	<b>2,805,960</b>	<b>39,633,463</b>
<b>A. Gobierno (A=a1+a2+a3+a4+a5+a6+a7+a8)</b>	<b>0</b>	<b>0</b>	<b>0</b>	<b>0</b>	<b>0</b>	<b>0</b>
a1) Legislación			0			0
a2) Justicia			0			0
a3) Coordinación de la Política de Gobierno			0			0
a4) Relaciones Exteriores			0			0
a5) Asuntos Financieros y Hacendarios			0			0
a6) Seguridad Nacional			0			0
a7) Asuntos de Orden Público y de Seguridad Interior			0			0
a8) Otros Servicios Generales			0			0
<b>B. Desarrollo Social (B=b1+b2+b3+b4+b5+b6+b7)</b>	<b>42,438,503</b>	<b>920</b>	<b>42,439,423</b>	<b>2,805,960</b>	<b>2,805,960</b>	<b>39,633,463</b>
b1) Protección Ambiental			0			0
b2) Vivienda y Servicios a la Comunidad			0			0
b3) Salud			0			0
b4) Recreación, Cultura y Otras Manifestaciones Sociales			0			0
b5) Educación	42,438,503	920	42,439,423	2,805,960	2,805,960	39,633,463
b6) Protección Social			0			0
b7) Otros Asuntos Sociales			0			0
<b>C. Desarrollo Económico (C=c1+c2+c3+c4+c5+c6+c7+c8+c9)</b>	<b>0</b>	<b>0</b>	<b>0</b>	<b>0</b>	<b>0</b>	<b>0</b>
c1) Asuntos Económicos, Comerciales y Laborales en General			0			0
c2) Agropecuaria, Silvicultura, Pesca y Caza			0			0
c3) Combustibles y Energía			0			0
c4) Minería, Manufacturas y Construcción			0			0
c5) Transporte			0			0
c6) Comunicaciones			0			0
c7) Turismo			0			0
c8) Ciencia, Tecnología e Innovación			0			0
c9) Otras Industrias y Otros Asuntos Económicos			0			0



UNIVERSIDAD TECNOLÓGICA DE SAN JUAN DEL RÍO (a)  
Estado Analítico del Ejercicio del Presupuesto de Egresos Detallado - LDF  
Clasificación Funcional (Finalidad y Función)  
Del 1 de Enero al 31 de Enero de 2022 (b)  
(PESOS)

Concepto (c)	Egresos					Subejercicio (e)
	Aprobado (d)	Ampliaciones/ (Reducciones)	Modificado	Devengado	Pagado	
D. Otras No Clasificadas en Funciones Anteriores (D=d1+d2+d3+d4)	0	0	0	0	0	0
d1) Transacciones de la Deuda Pública / Costo Financiero de la Deuda			0			0
d2) Transferencias, Participaciones y Aportaciones Entre Diferentes Niveles y Ordenes de Gobierno			0			0
d3) Saneamiento del Sistema Financiero			0			0
d4) Adeudos de Ejercicios Fiscales Anteriores			0			0
III. Total de Egresos (III = I + II)	173,835,756	16,874,814	190,710,570	9,207,208	9,094,820	181,503,362

M. en A. P. Fernando Filemón Ferrusca Ortiz  
Encargado de Despacho de Rectoría

C. Priv. Wendy América Maldonado Morales  
Encargada de Despacho de Dirección de Administración y Finanzas



UNIVERSIDAD TECNOLÓGICA DE SAN JUAN DEL RÍO (a)  
Balance Presupuestario - LDF  
Del 1 de Enero al 31 de Enero de 2022 (b)  
(PESOS)

Concepto (c)	Estimado/ Aprobado (d)	Devengado	Recaudado/ Pagado
<b>A. Ingresos Totales (A = A1+A2+A3)</b>	173,835,756	8,240,646	8,186,104
A1. Ingresos de Libre Disposición	132,171,150	8,240,646	8,186,104
A2. Transferencias Federales Etiquetadas	41,664,606	0	0
A3. Financiamiento Neto	0	0	0
<b>B. Egresos Presupuestarios<sup>1</sup> (B = B1+B2)</b>	173,835,756	9,207,208	9,094,820
B1. Gasto No Etiquetado (sin incluir Amortización de la Deuda Pública)	131,397,253	6,401,249	6,288,861
B2. Gasto Etiquetado (sin incluir Amortización de la Deuda Pública)	42,438,503	2,805,960	2,805,960
<b>C. Remanentes del Ejercicio Anterior (C = C1 + C2)</b>	0	0	0
C1. Remanentes de Ingresos de Libre Disposición aplicados en el periodo			
C2. Remanentes de Transferencias Federales Etiquetadas aplicados en el periodo			
<b>I. Balance Presupuestario (I = A - B + C)</b>	0	-966,562	-908,716
<b>II. Balance Presupuestario sin Financiamiento Neto (II = I - A3)</b>	0	-966,562	-908,716
<b>III. Balance Presupuestario sin Financiamiento Neto y sin Remanentes del Ejercicio Anterior (III = II - C)</b>	0	-966,562	-908,716

Concepto	Aprobado	Devengado	Pagado
<b>E. Intereses, Comisiones y Gastos de la Deuda (E = E1+E2)</b>	0	0	0
E1. Intereses, Comisiones y Gastos de la Deuda con Gasto No Etiquetado			
E2. Intereses, Comisiones y Gastos de la Deuda con Gasto Etiquetado			
<b>IV. Balance Primario (IV = III - E)</b>	0	-966,562	-908,716

Concepto	Estimado/ Aprobado	Devengado	Recaudado/ Pagado
<b>F. Financiamiento (F = F1 + F2)</b>	0	0	0
F1. Financiamiento con Fuente de Pago de Ingresos de Libre Disposición			
F2. Financiamiento con Fuente de Pago de Transferencias Federales Etiquetadas			
<b>G. Amortización de la Deuda (G = G1 + G2)</b>	0	0	0
G1. Amortización de la Deuda Pública con Gasto No Etiquetado			
G2. Amortización de la Deuda Pública con Gasto Etiquetado			
<b>A3. Financiamiento Neto (A3 = F - G)</b>	0	0	0

Concepto	Estimado/ Aprobado	Devengado	Recaudado/ Pagado
A1. Ingresos de Libre Disposición	132,171,150	8,240,646	8,186,104
A3.1 Financiamiento Neto con Fuente de Pago de Ingresos de Libre Disposición (A3.1 = F1 - G1)	0	0	0
F1. Financiamiento con Fuente de Pago de Ingresos de Libre Disposición	0	0	0
G1. Amortización de la Deuda Pública con Gasto No Etiquetado	0	0	0
B1. Gasto No Etiquetado (sin incluir Amortización de la Deuda Pública)	131,397,253	6,401,249	6,288,861
C1. Remanentes de Ingresos de Libre Disposición aplicados en el periodo		0	0
<b>V. Balance Presupuestario de Recursos Disponibles (V = A1 + A3.1 - B1 + C1)</b>	773,897	1,839,397	1,897,243
<b>VI. Balance Presupuestario de Recursos Disponibles sin Financiamiento Neto (VI = V - A3.1)</b>	773,897	1,839,397	1,897,243

Concepto	Estimado/ Aprobado	Devengado	Recaudado/ Pagado
A2. Transferencias Federales Etiquetadas	41,664,606	0	0
A3.2 Financiamiento Neto con Fuente de Pago de Transferencias Federales Etiquetadas (A3.2 = F2 – G2)	0	0	0
F2. Financiamiento con Fuente de Pago de Transferencias Federales Etiquetadas	0	0	0
G2. Amortización de la Deuda Pública con Gasto Etiquetado	0	0	0
B2. Gasto Etiquetado (sin incluir Amortización de la Deuda Pública)	42,438,503	2,805,960	2,805,960
C2. Remanentes de Transferencias Federales Etiquetadas aplicados en el periodo		0	0
<b>VII. Balance Presupuestario de Recursos Etiquetados (VII = A2 + A3.2 – B2 + C2)</b>	<b>-773,897</b>	<b>-2,805,960</b>	<b>-2,805,960</b>
<b>VIII. Balance Presupuestario de Recursos Etiquetados sin Financiamiento Neto (VIII = VII – A3.2)</b>	<b>-773,897</b>	<b>-2,805,960</b>	<b>-2,805,960</b>

M. en A. P. Fernando Filemón Ferrusca Ortiz  
Encargado de Despacho de Rectoría

C. Priv. Wendy América Maldonado Morales  
Encargada de Despacho de Dirección de Administración y Finanzas

Indicadores de Observancia (c)	Implementación		Resultado		Fundamento (h)	Comentarios (i)	
	SI	NO	Monto o valor (f)	Unidad (pesos/corrientes) (g)			
	Mecanismo de Verificación (d)	Fecha estimada de cumplimiento (e)					
<b>INDICADORES PRESUPUESTARIOS</b>							
<b>A. INDICADORES CUANTITATIVOS</b>							
<b>1 Balance Presupuestario Sostenible (j)</b>							
a. Propuesto		Iniciativa de Ley de Ingresos y Proyecto de Presupuesto de Egresos	19/10/2021		pesos	Art. 6 y 19 de la LDF	
b. Aprobado		Ley de Ingresos y Presupuesto de Egresos	31/12/2021		pesos	Art. 6 y 19 de la LDF	
c. Ejercicio		Cuenta Pública / Formato 4 LDF	31/01/2022	-	908,716.49	pesos	Art. 6 y 19 de la LDF
<b>2 Balance Presupuestario de Recursos Disponibles Sostenible (k)</b>							
a. Propuesto		Iniciativa de Ley de Ingresos y Proyecto de Presupuesto de Egresos	19/10/2021		pesos	Art. 6 y 19 de la LDF	
b. Aprobado		Ley de Ingresos y Presupuesto de Egresos	31/12/2021		pesos	Art. 6 y 19 de la LDF	
c. Ejercicio		Cuenta Pública / Formato 4 LDF	31/01/2022	-	908,716.49	pesos	Art. 6 y 19 de la LDF
<b>3 Financiamiento Neto dentro del Techo de Financiamiento Neto (l)</b>							
a. Propuesto		Iniciativa de Ley de Ingresos			pesos	Art. 6, 19 y 46 de la LDF	
b. Aprobado		Ley de Ingresos			pesos	Art. 6, 19 y 46 de la LDF	
c. Ejercicio		Cuenta Pública / Formato 4 LDF			pesos	Art. 6, 19 y 46 de la LDF	
<b>4 Recursos destinados a la atención de desastres naturales</b>							
<b>a. Asignación al fideicomiso para desastres naturales (m)</b>							
a.1. Aprobado		Reporte Trim. Formato 6 a)			pesos	Art. 9 de la LDF	
a.2. Pagado		Cuenta Pública / Formato 6 a)			pesos	Art. 9 de la LDF	
<b>b. Aportación promedio realizada por la Entidad Federativa durante los 5 ejercicios previos, para infraestructura dañada por desastres naturales (n)</b>							
		Autorizaciones de recursos aprobados por el FONDEN			pesos	Art. 9 de la LDF	
<b>c. Saldo del fideicomiso para desastres naturales (o)</b>							
		Cuenta Pública / Auxiliar de Cuentas			pesos	Art. 9 de la LDF	
<b>d. Costo promedio de los últimos 5 ejercicios de la reconstrucción de infraestructura dañada por desastres naturales (p)</b>							
		Autorizaciones de recursos aprobados por el FONDEN			pesos	Art. 9 de la LDF	
<b>5 Techo para servicios personales (q)</b>							
a. Asignación en el Presupuesto de Egresos		Reporte Trim. Formato 6 d)	31/12/2021	132,487,256.09	pesos	Art. 10 y 21 de la LDF	
b. Ejercicio		Reporte Trim. Formato 6 d)	31/01/2022	6,900,896.32	pesos	Art. 13 frac. V y 21 de la LDF	
<b>6 Previsiones de gasto para compromisos de pago derivados de APPs (r)</b>							
a. Asignación en el Presupuesto de Egresos		Presupuesto de Egresos			pesos	Art. 11 y 21 de la LDF	
<b>7 Techo de ADEFAS para el ejercicio fiscal (s)</b>							
a. Propuesto		Proyecto de Presupuesto de Egresos			pesos	Art. 12 y 20 de la LDF	
b. Aprobado		Reporte Trim. Formato 6 a)			pesos	Art. 12 y 20 de la LDF	
c. Ejercicio		Cuenta Pública / Formato 6 a)			pesos	Art. 12 y 20 de la LDF	
<b>B. INDICADORES CUALITATIVOS</b>							
<b>1 Iniciativa de Ley de Ingresos y Proyecto de Presupuesto de Egresos</b>							
a. Objetivos anuales, estrategias y metas para el ejercicio fiscal (t)		Iniciativa de Ley de Ingresos y Proyecto de Presupuesto de Egresos				Art. 5 y 18 de la LDF	
b. Proyecciones de ejercicios posteriores (u)		Iniciativa de Ley de Ingresos y Proyecto de Presupuesto de Egresos / Formatos 7 a) y b)				Art. 5 y 18 de la LDF	
c. Descripción de riesgos relevantes y propuestas de acción para enfrentarlos (v)		Iniciativa de Ley de Ingresos y Proyecto de Presupuesto de Egresos				Art. 5 y 18 de la LDF	
d. Resultados de ejercicios fiscales anteriores y el ejercicio fiscal en cuestión (w)		Iniciativa de Ley de Ingresos y Proyecto de Presupuesto de Egresos / Formatos 7 c) y d)				Art. 5 y 18 de la LDF	
e. Estudio actuarial de las pensiones de sus trabajadores (x)		Proyecto de Presupuesto de Egresos / Formato 8	01/08/2019	108,705,865.00	pesos	Art. 5 y 18 de la LDF	
<b>2 Balance Presupuestario de Recursos Disponibles, en caso de ser negativo</b>							
a. Razones excepcionales que justifican el Balance Presupuestario de Recursos Disponibles negativo (y)		Iniciativa de Ley de Ingresos o Proyecto de Presupuesto de Egresos				Art. 6 y 19 de la LDF	
b. Fuente de recursos para cubrir el Balance Presupuestario de Recursos Disponibles negativo (z)		Iniciativa de Ley de Ingresos o Proyecto de Presupuesto de Egresos				Art. 6 y 19 de la LDF	
c. Número de ejercicios fiscales y acciones necesarias para cubrir el Balance Presupuestario de Recursos Disponibles negativo (aa)		Iniciativa de Ley de Ingresos o Proyecto de Presupuesto de Egresos				Art. 6 y 19 de la LDF	
d. Informes Trimestrales sobre el avance de las acciones para recuperar el Balance Presupuestario de Recursos Disponibles (bb)		Reporte Trim. y Cuenta Pública				Art. 6 y 19 de la LDF	
<b>3 Personales</b>							
a. Remuneraciones de los servidores públicos (cc)		Proyecto de Presupuesto	31/12/2021	65,781,081.00	pesos	Art. 10 y 21 de la LDF	
b. Previsiones salariales y económicas para cubrir incrementos salariales, creación de plazas y otros (dd)		Proyecto de Presupuesto	01/01/2022	4,372,756.00	pesos	Art. 10 y 21 de la LDF	
<b>INDICADORES DEL EJERCICIO PRESUPUESTARIO</b>							
<b>A. INDICADORES CUANTITATIVOS</b>							
<b>1 Ingresos Excedentes derivados de Ingresos de Libre Disposición</b>							
a. Monto de Ingresos Excedentes derivados de ILD (ee)		Cuenta Pública / Formato 5			pesos	Art. 14 y 21 de la LDF	
b. Monto de Ingresos Excedentes derivados de ILD destinados al fin del A.14, fracción I de la LDF (ff)		Cuenta Pública			pesos	Art. 14 y 21 de la LDF	
c. Monto de Ingresos Excedentes derivados de ILD destinados al fin del A.14, fracción II, a) de la LDF (gg)		Cuenta Pública			pesos	Art. 14 y 21 de la LDF	
d. Monto de Ingresos Excedentes derivados de ILD destinados al fin del A.14, fracción II, b) de la LDF (hh)		Cuenta Pública			pesos	Art. 14 y 21 de la LDF	
e. Monto de Ingresos Excedentes derivados de ILD destinados al fin del artículo noveno transitorio de la LDF (ii)					pesos	Art. Noveno Transitorio de la LDF	
<b>B. INDICADORES CUALITATIVOS</b>							
1. Análisis Costo-Beneficio para programas o proyectos de inversión mayores a 10 millones de UDIS (jj)		Página de internet de la Secretaría de Finanzas o Tesorería Municipal				Art. 13 frac. III y 21 de la LDF	
2. Análisis de conveniencia y análisis de transferencia de riesgos de los proyectos APPs (kk)		Página de internet de la Secretaría de Finanzas o Tesorería Municipal				Art. 13 frac. III y 21 de la LDF	
3. Identificación de población objetivo, destino y temporalidad de subsidios (ll)		Página de internet de la Secretaría de Finanzas o Tesorería Municipal				Art. 13 frac. VII y 21 de la LDF	





UNIVERSIDAD TECNOLÓGICA DE SAN JUAN DEL RÍO (a)  
Guía de Cumplimiento de la Ley de Disciplina Financiera de las Entidades Federativas y Municipios  
Del 1 de Enero al 31 de Enero de 2022 (b)

Indicadores de Observancia (c)	Implementación		Resultado		Fundamento (h)	Comentarios (i)
	SI	NO	Monto o valor (f)	Unidad (pesos/porcentaje) (g)		
	Mecanismo de Verificación (d)	Fecha estimada de cumplimiento (e)				
<b>INDICADORES PRESUPUESTARIOS</b>						
<b>A INDICADORES CUANTITATIVOS</b>						
<b>1 Obligaciones a Corto Plazo</b>						
a. Límite de Obligaciones a Corto Plazo (mm)					pesos	Art. 30 frac. I de la LDF
b. Obligaciones a Corto Plazo (nn)					pesos	Art. 30 frac. I de la LDF

  
M. en P. Fernando Filemón Ferrusca Ortiz  
Encargado de Despacho de Rectoría

  
C. Priv. Wendy Vero Maldonado Morales  
Encargada de Despacho de Dirección de Administración y Finanzas