


ESTADOS FINANCIEROS


AL 30 DE JUNIO DEL 2021

Vo. Bo.



DR. GONZALO FERREIRA
MARTÍNEZ
DIRECTOR DE ADMINISTRACIÓN
Y FINANZAS

AUTORIZÓ



M. A. P. BIBIANA RODRÍGUEZ
MONTES
RECTORA.



Concepto	2021	2020
INGRESOS Y OTROS BENEFICIOS		
Ingresos de la Gestión	8,840,686	23,734,405
Impuestos	0	0
Cuotas y Aportaciones de Seguridad Social	0	0
Contribuciones de Mejoras	0	0
Derechos	0	0
Productos	24,015	71,012
Aprovechamientos	0	0
Ingresos por Venta de Bienes y Prestación de Servicios	8,816,671	23,663,394
Participaciones, Aportaciones, Convenios, Incentivos Derivados de la Colaboración Fiscal, Fondos Distintos de Aportaciones, Transferencias, Asignaciones, Subsidios y Subvenciones, y Pensiones y Jubilaciones	63,022,675	151,414,897
Participaciones, Aportaciones, Convenios, Incentivos Derivados de la Colaboración Fiscal, Fondos Distintos de Aportaciones	0	0
Transferencias, Asignaciones, Subsidios y Subvenciones, y Pensiones y Jubilaciones	63,022,675	151,414,897
Otros Ingresos y Beneficios	16,127	181,236
Ingresos Financieros	0	0
Incremento por Variación de Inventarios	0	0
Disminución del Exceso de Estimaciones por Pérdida o Deterioro u Obsolescencia	0	0
Disminución del Exceso de Provisiones	0	0
Otros Ingresos y Beneficios Varios	16,127	181,236
Total de Ingresos y Otros Beneficios	71,879,489	175,330,538
GASTOS Y OTRAS PÉRDIDAS		
Gastos de Funcionamiento	61,215,165	152,785,260
Servicios Personales	41,976,249	110,248,032
Materiales y Suministros	2,282,842	6,312,125
Servicios Generales	16,956,075	36,225,103
Transferencias, Asignaciones, Subsidios y Otras Ayudas	2,457,724	5,342,616
Transferencias Internas y Asignaciones al Sector Público	0	0
Transferencias al Resto del Sector Público	0	0
Subsidios y Subvenciones	0	0
Ayudas Sociales	1,069,726	3,171,698
Pensionamientos y Jubilaciones	1,387,998	2,170,919
Transferencias a Fideicomisos, Mandatos y Contratos Análogos	0	0
Transferencias a la Seguridad Social	0	0
Donativos	0	0
Transferencias al Exterior	0	0
Participaciones y Aportaciones	0	0
Participaciones	0	0
Aportaciones	0	0
Convenios	0	0
Intereses, Comisiones y Otros Gastos de la Deuda Pública	0	0
Intereses de la Deuda Pública	0	0
Comisiones de la Deuda Pública	0	0
Gastos de la Deuda Pública	0	0
Costo por Coberturas	0	0
Apoyos Financieros	0	0
Otros Gastos y Pérdidas Extraordinarias	5,006,130	7,677,392
Estimaciones, Depreciaciones, Deterioros, Obsolescencia y Provisiones	5,006,130	7,677,392
Disminución de Inventarios	0	0
Aumento por Insuficiencia de Estimaciones por Pérdida o Deterioro y Aumento por Insuficiencia de Provisiones	0	0
Otros Gastos	0	0
Inversión Pública	0	0
Inversión Pública no Capitalizable	0	0
Total de Gastos y Otras Pérdidas	68,679,019	165,805,268
Resultados del Ejercicio (Ahorro/Desahorro)	3,200,470	9,525,270

Bajo protesta de decir verdad declaramos que los Estados Financieros y sus Notas son razonablemente correctos y responsabilidad del en

M.A.P. Blandina Rodríguez Montes
 Rectora

DR. Gonzalo Ferreira Martínez
 Director de Administración y Finanzas

CONCEPTO	2021	Año	2020	CONCEPTO	Año	2020
ACTIVO				PASIVO		
Activo Circulante				Activo Circulante		
Efectivo y Equivalentes	18,992,612		23,543,184	Cuentas por Pagar a Corto Plazo	1,940,202	9,233,940
Derechos a Recibir Efectivo o Equivalentes	238,710		0	Documentos por Pagar a Corto Plazo	0	0
Derechos a Recibir Bienes o Servicios	56,802		0	Porción a Corto Plazo de la Deuda Pública a Largo Plazo	0	0
Inventarios	0		0	Títulos y Valores a Corto Plazo	0	0
Almacenes	0		0	Pasivos Diferidos a Corto Plazo	0	0
Estimación por Pérdida o Deterioro de Activos Circulantes	0		0	Fondos y Bienes de Terceros en Garantía y/o Administración a Corto Plazo	0	0
Otros Activos Circulantes	0		0	Provisiones a Corto Plazo	0	0
Total de Activos Circulantes	19,288,124		23,543,184	Otros Pasivos a Corto Plazo	0	0
Activo No Circulante				Total de Pasivos Circulantes	1,940,202	9,233,940
Inversiones Financieras a Largo Plazo	0		0	Activo No Circulante		
Derechos a Recibir Efectivo o Equivalentes a Largo Plazo	0		0	Cuentas por Pagar a Largo Plazo	0	0
Bienes Inmuebles, Infraestructura y Construcciones en Proceso	420,538,394		420,538,394	Documentos por Pagar a Largo Plazo	0	0
Bienes Muebles	130,881,780		122,558,504	Deuda Pública a Largo Plazo	0	0
Activos Intangibles	1,023,683		1,023,683	Pasivos Diferidos a Largo Plazo	0	0
Depreciación, Deterioro y Amortización Acumulada de Bienes	-41,862,552		-36,856,421	Fondos y Bienes de Terceros en Garantía y/o en Administración a Largo Plazo	1,425,364	1,425,364
Activos Diferidos	51,866		3,365,531	Provisiones a Largo Plazo	0	0
Estimación por Pérdida o Deterioro de Activos no Circulantes	0		0	Total de Pasivos No Circulantes	1,425,364	1,425,364
Otros Activos no Circulantes	0		0	Total del Pasivo	3,365,566	10,659,304
Total de Activos No Circulantes	510,633,171		510,629,690	HACIENDA PÚBLICA/ PATRIMONIO		
Total del Activo	529,921,295		534,172,874	Hacienda Pública/Patrimonio Contribuido		
				Aportaciones	218,408,129	218,408,129
				Donaciones de Capital	217,629,129	217,629,129
				Actualización de la Hacienda Pública / Patrimonio	779,000	779,000
					0	0
				Hacienda Pública/Patrimonio Generado	308,147,601	305,105,441
				Resultados del Ejercicio (Ahorro / Desahorro)	3,200,470	9,525,270
				Resultados de Ejercicios Anteriores	47,882,512	38,515,552
				Reservas	257,064,619	257,064,619
				Rectificaciones de Resultados de Ejercicios Anteriores	0	0
				Exceso o Insuficiencia en la Actualización de la Hacienda Pública/Patrimonio	0	0
				Resultado por Posición Monetaria	0	0
				Resultado por Tenencia de Activos no Monetarios	0	0
				Total Hacienda Pública/ Patrimonio	526,555,729	523,513,570
				Total del Pasivo y Hacienda Pública / Patrimonio	529,921,295	534,172,874

Bajo protesta de decir verdad declaramos que los Estados Financieros y sus Notas son razonablemente correctos y responsabilidad del emisor

M.A.P. Bibiana Rodríguez Montes
Rectora

DR. Gonzalo Ferreira Martínez
Director de Administración y Finanzas

Concepto	Hacienda Pública/ Patrimonio Contribuido	Hacienda Pública/ Patrimonio Generado de Ejercicios Anteriores	Hacienda Pública/ Patrimonio Generado del Ejercicio	Exceso o Insuficiencia en la Actualización de la Hacienda Pública / Patrimonio	TOTAL
HACIENDA PÚBLICA/PATRIMONIO CONTRIBUIDO NETO DE 2020					
Aportaciones	218,408,129				218,408,129
Donaciones de Capital	217,629,129				217,629,129
Actualización de la Hacienda Pública/Patrimonio	779,000	0			779,000
	0				0
HACIENDA PÚBLICA /PATRIMONIO GENERADO NETO DE 2020		295,580,171	9,525,270		305,105,441
Resultados del Ejercicio (Ahorro/Desahorro)			9,525,270		9,525,270
Resultados de Ejercicios Anteriores		38,515,552			38,515,552
Revalúos		257,064,619		0	257,064,619
Reservas		0			0
Rectificaciones de Resultados de Ejercicios Anteriores		0			0
EXCESO O INSUFICIENCIA EN LA ACTUALIZACIÓN DE LA HACIENDA PÚBLICA/ PATRIMONIO NETO DE 2020				0	0
Resultado por Posición Monetaria				0	0
Resultado por Tenencia de Activos no Monetarios				0	0
HACIENDA PÚBLICA / PATRIMONIO NETO FINAL DE 2020	218,408,129	295,580,171	9,525,270	0	523,513,570
CAMBIOS EN LA HACIENDA PÚBLICA/PATRIMONIO CONTRIBUIDO NETO DE 2021					
Aportaciones	0				0
Donaciones de Capital	0				0
Actualización de la Hacienda Pública/Patrimonio	0				0
VARIACIONES DE LA HACIENDA PÚBLICA / PATRIMONIO GENERADO NETO DE 2021		9,366,960	-6,324,801		3,042,159
Resultados del Ejercicio (Ahorro/Desahorro)			3,200,470		3,200,470
Resultados de Ejercicios Anteriores		9,366,960	-9,525,270		-158,310
Revalúos		0		0	0
Reservas		0			0
Rectificaciones de Resultados de Ejercicios Anteriores		0			0
CAMBIOS EN EL EXCESO O INSUFICIENCIA EN LA ACTUALIZACIÓN DE LA HACIENDA PÚBLICA/ PATRIMONIO NETO DE 2021				0	0
Resultado por Posición Monetaria				0	0
Resultado por Tenencia de Activos no Monetarios				0	0
HACIENDA PÚBLICA / PATRIMONIO NETO FINAL DE 2021	218,408,129	304,947,131	3,200,470	0	526,555,729

Bajo protesta de decir verdad declaramos que los Estados Financieros y sus Notas son razonablemente correctos y responsabilidad del emisor

M.A.P. Bibiana Rodríguez Montes
 Rectora

DR. Gonzalo Ferreira Martínez
 Director de Administración y Finanzas

Concepto	Origen	Aplicación
ACTIVO	4,251,578	0
Activo Circulante	4,255,059	0
Efectivo y Equivalentes	4,550,571	0
Derechos a Recibir Efectivo o Equivalentes	0	238,710
Derechos a Recibir Bienes o Servicios	0	56,802
Inventarios	0	0
Almacenes	0	0
Estimación por Pérdida o Deterioro de Activos Circulantes	0	0
Otros Activos Circulantes	0	0
Activo No Circulante	0	3,481
Inversiones Financieras a Largo Plazo	0	0
Derechos a Recibir Efectivo o Equivalentes a Largo Plazo	0	0
Bienes Inmuebles, Infraestructura y Construcciones en Proceso	0	0
Bienes Muebles	0	8,323,276
Activos Intangibles	0	0
Depreciación, Deterioro y Amortización Acumulada de Bienes	5,006,130	0
Activos Diferidos	3,313,665	0
Estimación por Pérdida o Deterioro de Activos no Circulantes	0	0
Otros Activos no Circulantes	0	0
PASIVO	0	7,293,738
Pasivo Circulante	0	7,293,738
Cuentas por Pagar a Corto Plazo	0	7,293,738
Documentos por Pagar a Corto Plazo	0	0
Porción a Corto Plazo de la Deuda Pública a Largo Plazo	0	0
Títulos y Valores a Corto Plazo	0	0
Pasivos Diferidos a Corto Plazo	0	0
Fondos y Bienes de Terceros en Garantía y/o Administración a Corto Plazo	0	0
Provisiones a Corto Plazo	0	0
Otros Pasivos a Corto Plazo	0	0
Pasivo No Circulante	0	0
Cuentas por Pagar a Largo Plazo	0	0
Documentos por Pagar a Largo Plazo	0	0
Deuda Pública a Largo Plazo	0	0
Pasivos Diferidos a Largo Plazo	0	0
Fondos y Bienes de Terceros en Garantía y/o en Administración a Largo Plazo	0	0
Provisiones a Largo Plazo	0	0
HACIENDA PÚBLICA/ PATRIMONIO	3,042,159	0
Hacienda Pública/Patrimonio Contribuido	0	0
Aportaciones	0	0
Donaciones de Capital	0	0
Actualización de la Hacienda Pública / Patrimonio	0	0
Hacienda Pública/Patrimonio Generado	3,042,159	0
Resultados del Ejercicio (Ahorro / Desahorro)	0	6,324,801
Resultados de Ejercicios Anteriores	9,366,960	0
Revalúos	0	0
Reservas	0	0
Rectificaciones de Resultados de Ejercicios Anteriores	0	0
Exceso o Insuficiencia en la Actualización de la Hacienda Pública/Patrimonio	0	0
Resultado por Posición Monetaria	0	0
Resultado por Tenencia de Activos no Monetarios	0	0

Bajo protesta de decir verdad declaramos que los Estados Financieros y sus Notas son razonablemente correctos y responsabilidad del emisor

M.A.P. Bibiana Rodríguez Montes
Rectora

DR. Gonzalo Ferreira Martínez
Director de Administración y Finanzas

Concepto	2021	2020
Flujos de Efectivo de las Actividades de Operación		
Origen	71,658,387	181,842,213
Impuestos	0	0
Cuotas y Aportaciones de Seguridad Social	0	0
Contribuciones de mejoras	0	0
Derechos	0	0
Productos	24,015	71,012
Aprovechamientos	0	0
Ingresos por Venta de Bienes y Prestación de Servicios	8,611,696	23,663,394
Participaciones, Aportaciones, Convenios, Incentivos Derivados de la Colaboración Fiscal y Fondos Distintos de Aportaciones	0	0
Transferencias, Asignaciones, Subsidios y Subvenciones, y Pensiones y Jubilaciones	63,022,675	151,414,897
Otros Orígenes de Operación	0	6,692,911
Aplicación	71,199,347	158,127,876
Servicios Personales	41,976,249	110,248,032
Materiales y Suministros	2,282,842	6,312,125
Servicios Generales	16,831,333	36,225,103
Transferencias Internas y Asignaciones al Sector Público	0	0
Transferencias al resto del Sector Público	0	0
Subsidios y Subvenciones	0	0
Ayudas Sociales	1,069,726	3,171,698
Pensionamientos y Jubilaciones	1,387,998	2,170,919
Transferencias a Fideicomisos, Mandatos y Contratos Análogos	0	0
Transferencias a la Seguridad Social	0	0
Donativos	0	0
Transferencias al Exterior	0	0
Participaciones	0	0
Aportaciones	0	0
Convenios	0	0
Otras Aplicaciones de Operación	7,651,200	0
Flujos Netos de Efectivo por Actividades de Operación	459,040	23,714,337
Flujos de Efectivo de las Actividades de Inversión		
Origen	0	0
Bienes Inmuebles, Infraestructura y Construcciones en Proceso	0	0
Bienes Muebles	0	0
Otros Orígenes de Inversión	0	0
Aplicación	5,009,611	12,154,332
Bienes Inmuebles, Infraestructura y Construcciones en Proceso	0	0
Bienes Muebles	5,009,611	12,154,332
Otras Aplicaciones de Inversión	0	0
Flujos Netos de Efectivo por Actividades de Inversión	-5,009,611	-12,154,332
Flujo de Efectivo de las Actividades de Financiamiento		
Origen	0	0
Endeudamiento Neto	0	0
Interno	0	0
Externo	0	0
Otros Orígenes de Financiamiento	0	0
Aplicación	0	0
Servicios de la Deuda	0	0
Interno	0	0
Externo	0	0
Otras Aplicaciones de Financiamiento	0	0
Flujos netos de Efectivo por Actividades de Financiamiento	0	0
Incremento/Disminución Neta en el Efectivo y Equivalentes al Efectivo	-4,550,571	11,560,004
Efectivo y Equivalentes al Efectivo al inicio del Ejercicio	23,543,184	11,983,179
Efectivo y Equivalentes al Efectivo al final del Ejercicio	18,992,612	23,543,183

Bajo protesta de decir verdad declaramos que los Estados Financieros y sus Notas son razonablemente correctos y responsabilidad del emisor

M.A.P. Bibiana Rodríguez Montes
Rectora

DR. Gonzalo Ferreira Martínez
Director de Administración y Finanzas



UNIVERSIDAD TECNOLÓGICA DE SAN JUAN DEL RÍO
Estado Analítico de la Deuda y Otros Pasivos
Del 1 de Enero al 30 de Junio de 2021
(Pesos)

Denominación de las Deudas		Moneda de Contratación	Institución o País Acreedor	Saldo Inicial del Periodo	Saldo Final del Periodo
DEUDA PÚBLICA					
Corto Plazo					
Deuda Interna				0	0
Instituciones de Crédito		Peso	México	0	0
Títulos y Valores		Peso	México	0	0
Arrendamientos Financieros		Peso	México	0	0
Deuda Externa				0	0
Organismos Financieros Internacionales		Peso	México	0	0
Deuda Bilateral		Peso	México	0	0
Títulos y Valores		Peso	México	0	0
Arrendamientos Financieros		Peso	México	0	0
Subtotal a Corto Plazo				0	0
Largo Plazo					
Deuda Interna				0	0
Instituciones de Crédito		Peso	México	0	0
Títulos y Valores		Peso	México	0	0
Arrendamientos Financieros		Peso	México	0	0
Deuda Externa				0	0
Organismos Financieros Internacionales		Peso	México	0	0
Deuda Bilateral		Peso	México	0	0
Títulos y Valores		Peso	México	0	0
Arrendamientos Financieros		Peso	México	0	0
Subtotal a Largo Plazo				0	0
Otros Pasivos				10,659,304	3,365,566
Total Deuda y Otros Pasivos				10,659,304	3,365,566

Bajo protesta de decir verdad declaramos que los Estados Financieros y sus Notas son razonablemente correctos y responsabilidad del emisor


 M.A.P. Bibiana Rodríguez Montés
 Rectora


 DR. Gonzalo Ferreira Martínez
 Director de Administración y Finanzas

Concepto	Saldo Inicial 1	Cargos del Periodo 2	Abonos del Periodo 3	Saldo Final 4 = (1+2-3)	Variación del Periodo (4-1)
ACTIVO					
Activo Circulante	23,543,184	163,265,122	167,520,182	19,288,124	-4,255,059
Efectivo y Equivalentes					
Derechos a Recibir Efectivo o Equivalentes	23,543,184	84,710,330	89,260,901	18,992,612	-4,550,571
Derechos a Recibir Bienes o Servicios	0	74,390,601	74,151,891	238,710	238,710
Inventarios	0	4,164,191	4,107,389	56,802	56,802
Almacenes	0	0	0	0	0
Estimación por Pérdida o Deterioro de Activos Circulantes	0	0	0	0	0
Otros Activos Circulantes	0	0	0	0	0
Activo No Circulante	510,629,690	8,323,276	8,319,795	510,633,171	3,481
Inversiones Financieras a Largo Plazo	0	0	0	0	0
Derechos a Recibir Efectivo o Equivalentes a Largo Plazo	0	0	0	0	0
Bienes Inmuebles, Infraestructura y Construcciones en Proceso	420,538,394	0	0	420,538,394	0
Bienes Muebles	122,558,504	8,323,276	0	130,881,780	8,323,276
Activos Intangibles	1,023,683	0	0	1,023,683	0
Depreciación, Deterioro y Amortización Acumulada de Bienes	-36,856,421	0	5,006,130	-41,862,552	-5,006,130
Activos Diferidos	3,365,531	0	3,313,665	51,866	-3,313,665
Estimación por Pérdida o Deterioro de Activos no Circulantes	0	0	0	0	0
Otros Activos no Circulantes	0	0	0	0	0
TOTAL DEL ACTIVO	534,172,874	171,588,399	175,839,977	529,921,295	-4,251,578

Bajo protesta de decir verdad declaramos que los Estados Financieros y sus Notas son razonablemente correctos y responsabilidad del emisor

M.A.P. Bibiana Rodríguez Montes
Rectora

DR. Gonzalo Ferreira Martínez
Director de Administración y Finanzas



UNIVERSIDAD TECNOLÓGICA DE SAN JUAN DEL RÍO
Informe de Pasivos Contingentes

Del 1 de Enero al 30 de Junio de 2021
(Pesos)

"En cumplimiento a lo dispuesto en los artículos 46, fracción I, inciso d, y 52 de la Ley General de Contabilidad Gubernamental, y de conformidad con lo establecido en el capítulo VII, numeral III, inciso g) del Manual de Contabilidad Gubernamental emitido por el CONAC, el ente público informa lo siguiente:"

Cuenta	Concepto	Importe
	Juicio Ordinario Laboral: Myrna Escalona Vs Utsjr	\$142,000.00
	Juicio Ordinario Laboral: Marco Antonio Zamora Vs Utsjr	\$621,377.80
	Juicio Ordinario Laboral: Rosa Martha Rodriguez Leyva Vs Utsjr	\$150,000.00
	Juicio Ordinario Laboral: Luis Lopez Jimenez Vs Utsjr	\$245,000.00
	Estudio Actuarial (Plan de pensiones, prima de antigüedad e indemnización)	\$108,706,864.64
	TOTAL	\$109,865,242.44

Bajo protesta de decir verdad declaramos que los Estados Financieros y sus Notas son razonablemente correctos y responsabilidad del emisor

M.A.P. Bibiana Rodríguez Montes
Rectora

Dr. Gonzalo Ferreira-Martínez
Director de Administración y Finanzas

A efectos de cumplir con los ordenamientos contenidos en los artículos 46 y 49 de la Ley General de Contabilidad Gubernamental (LGCG), así como la normatividad emitida por el Consejo Nacional de Armonización Contable (CONAC), a continuación, se presentan las notas a los estados financieros al 30 DE JUNIO DE 2021

- a) Notas de Desglose
- b) Notas de Memoria
- c) Notas de Gestión Administrativa

a) NOTAS DE DESGLOSE:

I) **Notas al estado de situación financiera**

ACTIVO

Efectivo y equivalentes

1. La Universidad Tecnológica de San Juan del Río mantiene en este rubro principalmente en depósitos bancarios en cuentas de cheques e inversiones en valores a corto plazo, de gran liquidez fácilmente convertibles en efectivo y sujetos a riesgos poco significativos de cambios en valor, al 30 DE JUNIO DE 2021

Fondos con Afectación Específica	Tipo	Monto
EFFECTIVO	FEDERAL/PROPIOS	\$ 53,000.00
CTA. 0195250938 (PAGOS REFERENCIADOS)	PROPIOS	\$ 7,619.04
CTA. 0104777670 (PROPIOS REFERENCIADOS)	PROPIOS	\$ 488,163.63
CTA. 0111591177 (SERVICIOS TECNOLOGICOS)	PROPIOS	\$ 609,214.16
CTA. 0111591134 (APOYO ESTADIAS)	PROPIOS	\$ 7,287.15
CTA. 65506642168 (NOMINA HONORARIOS)	ESTATAL	\$ 1,781.88
CTA. 65506881327 (ING. PROPIOS)	PROPIOS	\$ 416,124.83
CTA. 65507879643 (ESTATAL 2020)	ESTATAL	\$ 1,294,751.78
CTA. 65508434315 (ESTATAL 2021)	ESTATAL	\$ 5,308,575.26
CTA. 65508454383 (FEDERAL 2021)	FEDERAL	\$ 8,425,770.87
CTA. 0564248803 (PROMEP)	ETIQUETADO	\$ 773,529.55
CTA. 0112860066 (PROYECTO VINCULACIÓN)	ETIQUETADO	\$ 53,634.59
CTA. 65-506782555 (CONTINGENCIAS)	ETIQUETADO	\$ 9,797.00
CTA. 304286760101 (PEDETI)	ETIQUETADO	\$.00
T O T A L		17,449,249.74

Así mismo se informa el tipo, monto y el plazo de las inversiones temporales, el cual es menor a tres meses al 30 DE JUNIO DE 2021

Inversiones Financieras	Tipo	Monto	Plazo
INV. SANTANDER(OBLIGACIONES LAB.)		\$ 1,543,362.58	Diario
Total		1,543,362.58	

Nota: el importe \$ 18,992,612.32 presentado en el Estado de Situación Financiera en el rubro de Efectivo y Equivalentes, corresponde a la suma de los fondos de afectación específica \$ 17,449,249.74, y las inversiones financieras \$ 1,543,362.58.

Derechos a recibir efectivo y equivalentes y bienes o servicios:

2. Corresponde integrar en este apartado por tipo de contribución, los montos al 30 DE JUNIO DE 2021

Contribuciones pendientes de cobro y de recuperar hasta por cinco ejercicios	Tipo	Monto	Monto sujeto a Juicio mayor a cinco ejercicios	Factibilidad de cobro
Impuestos				
Cuotas y aportaciones de seguridad				
Contribuciones de mejoras				
Derechos				
Productos				
Aprovechamientos				
Ingresos por venta de bienes y servicios				
Participaciones y Aportaciones				
Transferencias, Asignaciones, Subsidios y otras ayudas				
TOTAL				

3. Se informa de manera agrupada el monto al 30 DE JUNIO de 2021 de los derechos a recibir efectivo y equivalentes (excepto cuentas por cobrar de contribuciones o fideicomisos que se encuentren dentro de inversiones financieras, participaciones y aportaciones de capital en una desagregación por su vencimiento en días a 90, 180, menor o igual a 365 y mayor a 365. Adicionalmente se informa de las características cualitativas relevantes que les afectan a estas cuentas.

UNIVERSIDAD TECNOLÓGICA DE SAN JUAN DEL RÍO
NOTAS A LOS ESTADOS FINANCIEROS
AL 30 DE JUNIO DE 2021

Derechos a recibir efectivo o equivalentes (excepto cuentas por cobrar de contribuciones o fideicomisos que se encuentran dentro de las inversiones financieras, participaciones y aportaciones de capital)	Monto	Características cualitativas
a) Menor o igual a 90 días		
CxC Venta de Bienes y Prestación de Servicios	0	
CXC CORTO PLAZO POR VENTA DE BIENES Y PRESTACIONE:	\$ 221,102.00	CORRESPONDE A SERV. TECNOLOGICOS QUE OFRECE LA UTSJR
DEUDORES DIVERSOS POR COBRAR A CORTO PLAZO	\$ 17,608.00	CORRESPONDE A GASTOS POR COMPROBAR DEL PERSONAL DE LA UTSJR
Deudores por Anticipos de la Tesorería		
Préstamos Otorgados		
Otros Derechos a Recibir efectivo	\$.00	
Sub-Total	238,710.00	
b) Mayor a 90 y menor o igual a 180 días		
CxC Venta de Bienes y Prestación de Servicios		
CxC Recurso Monetarios Federales Sustraídos o Ext.		
Deudores diversos		
Deudores por Anticipos de la Tesorería		
Préstamos Otorgados		
Otros Derechos a Recibir efectivo		
Sub-Total	0	
c) Mayor a 180 días y menor o igual a 365 días		
CxC Venta de Bienes y Prestación de Servicios		
CxC Recurso Monetarios Federales Sustraídos o Ext.		
Deudores diversos		
Deudores por Anticipos de la Tesorería		
Préstamos Otorgados		
Otros Derechos a Recibir efectivo		
Sub-Total	0	
d) Mayor a 365 días		
CxC Venta de Bienes y Prestación de Servicios	0	
CxC Recurso Monetarios Federales Sustraídos o Ext.		
Deudores diversos		
CXC ENTIDADES FEDERATIVAS Y MUNICIPIOS	\$.00	
Préstamos Otorgados		
Otros Derechos a Recibir efectivo		
Sub-Total	0.00	
TOTAL	238,710.00	

3.1 Se informa de manera agrupada el monto al 30 DE JUNIO DE 2021 de los derechos a recibir efectivo y equivalentes (excepto cuentas por cobrar de contribuciones o fideicomisos que se encuentren dentro de inversiones financieras, participaciones y aportaciones de capital en una desagregación por su vencimiento en días a 90, 180, menor o igual a 365 y mayor a 365. Adicionalmente se informa de las características cualitativas relevantes que les afectan a estas cuentas.

Derechos a Recibir Bienes o Servicios	Monto	Características Cualitativas
a) Menor o igual a 90 días		
ANTICIPO A PROVEEDORES POR ADQUISICIÓN DE BIENES Y PRESTACIÓN DE SERVICIOS A CORTO PLAZO	\$ 56,801.88	
Anticipo a Proveedores por Adquisición de Bienes Inmuebles y Muebles	-	
Anticipo a Proveedores por Adquisición de Bienes Intangibles	-	
Anticipo a Contratistas por Obras Públicas	-	
Otros Derechos a Recibir Bienes o Servicios		
Sub-total	56,801.88	
b) Menor a 90 días y menor o igual a 180 días		
Anticipo a Proveedores por Adquisición de Bienes y Prestación de Servicios		
Anticipo a Proveedores por Adquisición de Bienes Inmuebles y Muebles		
Anticipo a Proveedores por Adquisición de Bienes Intangibles		
Anticipo a Contratistas por Obras Públicas		
Otros Derechos a Recibir Bienes o Servicios		
Sub-total	0	
c) Menor a 180 días y menor o igual a 365 días		
Anticipo a Proveedores por Adquisición de Bienes y Prestación de Servicios		
Anticipo a Proveedores por Adquisición de Bienes Inmuebles y Muebles		
Anticipo a Proveedores por Adquisición de Bienes Intangibles		
Anticipo a Contratistas por Obras Públicas		
Otros Derechos a Recibir Bienes o Servicios		
Sub-total	0	
TOTAL	56,801.88	

Bienes Disponibles para su Transformación o consumo (Inventarios)

4. Se clasifican como bienes disponibles para su transformación, aquellos que se encuentren dentro de la cuenta de inventarios. Esta nota aplica para aquellos entes públicos que realicen algún proceso de transformación y/o elaboración de bienes.

En la nota se informará del sistema de costeo y método de valuación aplicados a los inventarios, así como la conveniencia de su aplicación, dada la naturaleza de los mismos. Adicionalmente, se revelará el impacto en la información financiera por cambios en el método o sistema.

Cuenta de Inventario de Artículos de Transformación y/o Elaboración	Sistema de Coteo	Método de Valuación	Conveniencia del Método	Impacto Financiero por el Cambio de Método
Inventario de Mercancías para Venta				
Inventario de Mercancías Terminadas				
Inventario de Mercancías en Proceso de elaboración		NADA QUE MANIFESTAR		
Inventario de Materia Primas, Materiales y Suministros para Producción				
Bienes en Tránsito				

Se informa que no se cuenta con inventarios y por esta razón no se manifiestan cantidades en el recuadro 4 y 5.

5. De la cuenta de almacén se informa acerca de método de valuación, así como la conveniencia de su aplicación. Adicionalmente se revela el impacto en la información financiera por cambios en el método.

Cuenta de Almacén	Método de Valuación	Conveniencia del Método	Impacto Financiero por Cambio de Método
Materiales de Administración, Emisión de doctos. Y Artículos Oficiales			
Alimentos y Utensilios			
Materiales y Artículos de Construcción y de Reparación		NADA QUE MANIFESTAR	
Productos Químicos, Farmacéuticos y de Laboratorio			
Combustibles, Lubricantes y Aditivos			
Vestuario, blancos, Prendas de Protección y Artículos Deportivos			
Materiales y Suministros de Seguridad			
Herramientas Refacciones y Accesorios Menores para Consumo			

Inversiones Financieras.

6. De la cuenta de inversiones financieras, se considera los fideicomisos, se informará de estos, los recursos asignados por tipo, monto al 30 DE JUNIO DE 2021 y características significativas que tengan o puedan tener alguna incidencia en las mismas.

Fideicomiso	Tipo	Monto	Características Significativas
Fideicomisos, Mandatos y Contratos Análogos del Poder Ejecutivo			
Fideicomisos, Mandatos y Contratos Análogos del Poder Legislativo			
Fideicomisos, Mandatos y Contratos Análogos del Poder Judicial			
Fideicomisos, Mandatos y Contratos Análogos Públicos no Empresariales y no Financieros		NADA QUE MANIFESTAR	
Fideicomisos, Mandatos y Contratos Análogos Públicos Empresariales y no Financieros			
Fideicomisos, Mandatos y Contratos Análogos Públicos Financieros			
Fideicomisos, Mandatos y Contratos Análogos de Entidades Federativas			
Fideicomisos, Mandatos y Contratos Análogos de Municipios			
Fideicomisos, Mandatos y Contratos Análogos de Empresas Privadas y Particulares			
TOTAL		0	

7. Se informa de las inversiones financieras, los saldos al 30 DE JUNIO DE 2021 de las participaciones y aportaciones de capital

Participaciones y Aportaciones de Capital a Largo Plazo	Saldo
Participaciones y Aportaciones de Capital a Largo Plazo en el Sector Público	
Participaciones y Aportaciones de Capital a Largo Plazo en el Sector Privado	
Participaciones y Aportaciones de Capital a Largo Plazo en el Sector Externo	
TOTAL	0

Bienes muebles, inmuebles e intangibles.

8. Se informa de manera agrupada por cuenta, los rubros de bienes muebles, el monto al 30 DE JUNIO DE 2021 de la depreciación del ejercicio y la acumulada, el método de depreciación, tasas aplicables y los criterios de aplicación de los mismos. Asimismo se informa de las características significativas del estado en que se encuentran los activos.

Cuenta de bienes muebles	Monto de depreciación del ejercicio	Monto de depreciación acumulada	Método de depreciación	Tasa aplicada	Criterio de aplicación	Características significativas del estado en que encuentran

UNIVERSIDAD TECNOLÓGICA DE SAN JUAN DEL RÍO
NOTAS A LOS ESTADOS FINANCIEROS
AL 30 DE JUNIO DE 2021

Cuenta	Monto	Valor	Método	Tasa	Criterio	Estado
Mobiliario y equipo de administración	2,139,410.78	\$ 20,411,527.58	Lineal	10 y 33.3 % anual	Emitido por CONAC	BUEN ESTADO
Mobiliario y equipo educacional y recreativo	246,544.57	\$ 1,980,857.75	Lineal	20 y 33.3 % anual	Emitido por CONAC	BUEN ESTADO
Equipo e instrumental médico y de laboratorio	306,801.18	\$ 337,383.18	Lineal	20% anual	Emitido por CONAC	BUEN ESTADO
Equipo de transporte	53,490.00	\$ 818,269.80	Lineal	20% anual	Emitido por CONAC	BUEN ESTADO
Equipo de defensa y seguridad	0.00	\$.00	Lineal	20% anual	Emitido por CONAC	
Maquinaria, otros equipos y herramientas	1,441,813.30	\$ 12,370,851.47	Lineal	10% anual	Emitido por CONAC	BUEN ESTADO
Activos Biológicas	0.00	\$ 5,500.20	Lineal	20% anual	Emitido por CONAC	BUEN ESTADO
TOTAL	4,188,059.83	35,924,389.98				

8.1 Se informa de manera agrupada por cuenta, los rubros de bienes inmuebles, el monto al 30 DE JUNIO DE 2021 de la depreciación del ejercicio y la acumulada, el método de depreciación, tasas aplicables y los criterios de aplicación de los mismos. Asimismo se informa de las características significativas del estado en que se encuentran los activos.

Cuenta de bienes inmuebles	Monto de depreciación del ejercicio	Monto de depreciación acumulada	Método de depreciación	Tasa aplicada	Criterio de aplicación	Características significativas del estado en que encuentren
Viviendas	0	0	Lineal	10 y 33.3 % anual	Emitido por CONAC	BUEN ESTADO
Edificios no Habitacionales	818,070.42	\$ 4,916,333.02	Lineal	20 y 33.3 % anual	Emitido por CONAC	BUEN ESTADO
Infraestructura	-	-	Lineal	20% anual	Emitido por CONAC	BUEN ESTADO
Otros bienes inmuebles	-	-	Lineal	20% anual	Emitido por CONAC	BUEN ESTADO
T O T A L	818,070.42	4,916,333.02				

Se informa que a partir de enero de 2019 se inició a depreciar los bienes inmuebles con los porcentajes que para tal efecto emana el CONAC conforme a los parámetros de vida útil.

9. Se informa de manera agrupada por cuenta, los rubros de activos intangibles, el monto al 30 DE JUNIO DE 2021 de la depreciación del ejercicio y la acumulada, el método de depreciación, tasas aplicables y los criterios de aplicación de los mismos. Asimismo se informa de las características significativas del estado en que se encuentran los activos.

Cuenta de activos intangibles	Amortización acumulada del ejercicio	Amortización acumulada	Tasa aplicada	Método aplicado
Software	0	\$ 925,558.94	33.33% anual	Lineal
Patentes, marcas y derechos	0	0		Lineal
Licencias	0	\$ 96,269.72	33.33% anual	Lineal
Total	0	1,021,828.66		

Se informa que a partir de 2020 no se cuenta con activos intangibles y los que se presentan en el recuadro anterior solo son informativos, ya que quedo registrado en los asientos contables de la Entidad (UTSJR)

Estimaciones y deterioros.

10. Se informa que la Universidad Tecnológica de San Juan del Río al 30 DE JUNIO DE 2021 no cuenta con Estimación por Pérdida o Deterioro de Activos no Circulantes.

Cuenta	Criterios Utilizados para la Determinación de las estimaciones
Estimación por Pérdidas de Cuentas Incobrables de Documentos por Cobrar	Nada que Manifestar
Estimación por Pérdidas de Cuentas Incobrables de Deudores Diversos	Nada que Manifestar
Estimación por Pérdidas de Cuentas Incobrables de Ingresos por Cobrar	Nada que Manifestar
Estimación por Pérdidas de Cuentas Incobrables de Préstamos Otorgados	Nada que Manifestar
Estimación por Pérdidas de Otras Cuentas Incobrables	Nada que Manifestar
Deterioro Acumulado de Activos Biológicos	Nada que Manifestar

Otros Activos.

11. De la cuenta de otros activos, se informa por tipo circulante y no circulante, los montos totales asociados al 30 DE JUNIO DE 2021 y sus características cualitativas significativas que les impacten financieramente.

Cuenta	Monto Total	Características Cualitativas que Impacten Financieramente
Activo Circulante		
Bienes en Garantía	\$ 51,865.80	NO HAY IMPACTO FINANCIERO YA QUE SE RECUPERAN AL 100%
Bienes derivados de Embargos, Decomisos, Aseguramientos, y Dación en Pago	\$.00	
Sub - Total	51,865.80	
Activo no Circulante		
Bienes en Concesión		
Bienes en Arrendamiento Financiero		
Bienes en Comodato		
Sub - Total	0	
Total	51,866	



UNIVERSIDAD TECNOLÓGICA DE SAN JUAN DEL RÍO
NOTAS A LOS ESTADOS FINANCIEROS
AL 30 DE JUNIO DE 2021

El importe de este rubro está integrado de C.F.E. \$ 48,435.80; Infra, s.a. de c.v. \$ 1,430.00 y Súper Servicio la Venta \$2,000.00

PASIVO.

1. Se informa el monto al 30 DE JUNIO DE 2021 de las cuentas por pagar en una desagregación por su vencimiento en días a 90, 180 menor o igual a 365 días y mayor a 365 día, Asimismo, se informa sobre la factibilidad del pago de dichos pasivos

Cuentas por Pagar	Monto	Factibilidad de Pago
a) Menor o igual a 90 días		
Servicios Personales por Pagar	\$ 315,036.87	OBLIGACIONES DE PAGO POR SERV. DE NOMINA FACT. DE PAGO AL 100%
Proveedores por Pagar	\$.00	
Contratistas por Obras Públicas		
Participaciones y Aportaciones		
Transferencias Otorgadas		
Intereses, Comisiones y Otros Gastos de la Deuda Pública		
Retenciones y contribuciones por Pagar	\$ 1,625,165.28	OBLIGACIONES CONTRACTUALES, LABORALES Y DE SEGURIDAD SOCIAL. FACT. DE PAGO AL 100%
Otras retenciones y contribuciones por pagar	-\$.03	FACT. DE PAGO AL 100%
Otras Cuentas por Pagar	\$.00	
Sub – Total	1,940,202.12	
b) Mayor a 90 días y menor a 180 días		
Servicios Personales por Pagar		
Proveedores por Pagar		
Contratistas por Obras Públicas		
Participaciones y Aportaciones		
Transferencias Otorgadas		
Intereses, Comisiones y Otros Gastos de la Deuda Pública		
Retenciones y contribuciones por Pagar		
Devoluciones de la Ley de Ingresos		
Otras Cuentas por Pagar		
Sub – Total	0	
c) Mayor a 180 días y menor o igual a 365 días		
Servicios Personales por Pagar		
Proveedores por Pagar		
Contratistas por Obras Públicas		
Participaciones y Aportaciones		
Transferencias Otorgadas		
Intereses, Comisiones y Otros Gastos de la Deuda Pública		
Retenciones y contribuciones por Pagar		
Devoluciones de la Ley de Ingresos		
Otras Cuentas por Pagar		
Sub – Total	0	
c) Mayor a 365 días		
Proveedores por Pagar		
Contratistas por Obras Públicas		
Sub – Total	0	
T o t a l	1,940,202.12	

Se informa el monto al 30 DE JUNIO DE 2021 de los documentos por pagar en una desagregación por su vencimiento en días a 90, 180 menor o igual a 365 días y mayor a 365 días, Asimismo, se informa sobre la factibilidad del pago de dichos pasivos.

Documentos por Pagar	Monto	Factibilidad de Pago
a) Menor o igual a 90 días		
Documentos Comerciales		
Documentos con Contratistas por Obras Públicas		
Otros Documentos por Pagar	0	
Sub – Total	0	
b) Mayor a 90 días o igual a 180 días		
Documentos Comerciales		
Documentos con Contratistas por Obras Públicas		
Otros Documentos por Pagar		
Sub - Total	0	
c) Mayor a 180 días y menor o igual a 365 días		
Documentos Comerciales		
Documentos con Contratistas por Obras Públicas		
Otros Documentos por Pagar		
Sub - Total	0	
d) Mayor a 365 días		



UNIVERSIDAD TECNOLÓGICA DE SAN JUAN DEL RÍO
NOTAS A LOS ESTADOS FINANCIEROS
AL 30 DE JUNIO DE 2021

Documentos Comerciales	
Documentos con Contratistas por Obras Públicas	
Otros Documentos por Pagar	
Sub - Total	0
T o t a l	0

2. Se informa de manera agrupada el monto al 30 DE JUNIO DE 2021 de los recursos localizados en fondos de bienes de terceros en administración y/o garantía a corto y largo plazo. Así como la naturaleza de dichos recursos y sus características cualitativas significativas que les afecten o pudieran afectarles financieramente.

A Corto Plazo	Monto	Naturaleza	Características Cualitativas que Afecten Financieramente
Fondos en garantía			
Fondos en Administración			
Fondos de Fideicomisos			
Otros Fondos de Terceros			
Valores y Bienes en Garantía			
Sub - Total	0		

A Largo Plazo	Monto	Naturaleza	Características Cualitativas que Afecten Financieramente
Fondos en garantía			
Fondos en Administración			
Fondos de Fideicomisos			
Otros Fondos de Terceros			
Valores y Bienes en Garantía			
Sub - Total	0		
T o t a l	0		

3. Se informa de la cuenta de los pasivos diferidos y otros, su tipo, naturaleza y monto al 30 DE JUNIO DE 2021 Asimismo, las características significativas que los impacten o pudieran impactarles financieramente.

Tipo	Monto	Naturaleza	Características Cualitativas que Afecten Financieramente
Créditos Diferidos			
Intereses Cobrados por Adelantado			
Fondos en Garantía a Largo Plazo			
Fondos Contingentes a Largo Plazo	\$ 1,425,363.75		
T o t a l	1,425,363.75		

Se cuenta con un pasivo por la cantidad de \$ 1,425,363.75, como parte de Fondos Contingentes a Largo Plazo (Fondo de Obligaciones Laborales). Dicho fondo no se incrementa porque la Universidad no cuenta con remanentes para este efecto.

II Notas al Estado de Actividades

INGRESOS DE GESTIÓN

Ingresos por Venta de Bienes y Servicios

1. De los rubros de impuestos, cuotas y aportaciones de seguridad social, contribuciones de mejoras, derechos, productos, aprovechamientos, y de ingresos por venta de bienes y prestación de servicios, los cuales están armonizados con los rubros del Clasificador por Rubros de Ingresos, se informarán los montos totales y de cualquier característica significativa.

Participaciones, Aportaciones, Convenios, Incentivos Derivados de la Colaboración fiscal, Fondos distintos de Aportaciones, Transferencias, Asignaciones, Subsidios y Subvenciones, y Pensiones y Jubilaciones.

3. De los rubros de participaciones, aportaciones, convenios, incentivos derivados de la colaboración fiscal, fondos distintos de aportaciones, transferencias, asignaciones, subsidios y subvenciones, y pensiones y jubilaciones, las cuales están armonizados con los rubros del Clasificador por Rubros de Ingresos, se informará los rubros totales y de cualquier característica significativa al 30 DE JUNIO DE 2021

Cuenta de ingresos:	Monto	Característica Significativa
Impuestos	0	
Impuestos Sobre los Ingresos	0	
Impuestos Sobre el Patrimonio	0	
Impuestos Sobre la Producción, el Consumo y las Transacciones	0	
Impuestos Sobre Nóminas y Asimilables	0	
Accesorios de Impuestos	0	
Otros Impuestos	0	
Derechos	0	
Derechos por el Uso, Goce, Aprovechamiento o Explotación de Bienes de Dominio Público	0	
Derechos por Prestación de Servicios	0	



UNIVERSIDAD TECNOLÓGICA DE SAN JUAN DEL RÍO
NOTAS A LOS ESTADOS FINANCIEROS
AL 30 DE JUNIO DE 2021

Accesorios de Derechos	0	
Productos de Tipo Corriente	0	
Productos Derivados del Uso y Aprovechamiento de Bienes no Sujetos a Régimen de Dominio Público	0	
Otros Productos que Generan Ingresos Corrientes	0	
Aprovechamientos de Tipo Corriente	0	
Incentivos Derivados de la Colaboración Fiscal	0	
Multas	0	
Indemnizaciones	0	
Reintegros	0	
Otros Aprovechamientos	0	
Productos Financieros	24,015.45	
Productos	\$ 24,015.45	INTERESES DE LAS CUENTAS PRODUCTIVAS DE LA UTSJR
Ingresos por Venta de Bienes y Servicios	8,816,670.71	
Ingresos por Venta de Bienes y Servicios Producidos en Establecimientos del Gobierno	\$ 8,816,670.71	INGRESOS PROPIOS DE LA UTSJR
Transferencias, Asignaciones, Subsidios y Otras Ayudas	63,022,675.00	
Ingresos Subsidio Estatal	\$ 40,000,000.00	SUBSIDIO ESTATAL (SERV. PERS.)
Ingresos Subsidio Federal	\$ 23,022,675.00	SUBSIDIO FEDERAL (SERV. PERS.)
Subsidios y Subvenciones	0.00	SUBSIDIOS Y SUBVENCIONES
Otros Ingresos y Beneficios	16,127.43	
Intereses Ganados de Títulos, Valores y Demás Instrumentos Financieros	\$ 16,127.43	OTROS PRODUCTOS
T O T A L	71,879,488.59	

Otros Ingresos y Beneficios

4. De los rubros de Ingresos Financieros, Incremento por Variación de inventarios, disminución del exceso de Estimaciones por Pérdida o Deterioro u Obsolescencia, disminución del Exceso de Provisiones y de Otros Ingresos y Beneficios Varios, se informan los montos totales y cualquier característica significativa al 30 DE JUNIO DE 2021

Otros Ingresos y Beneficios Varios	tipo	Monto	Naturaleza	Características Significativas
Otros Ingresos de ejercicios Anteriores				
Bonificaciones y Descuentos Obtenidos				
Diferencias por tipo Cambiario a Favor				
Diferencia de Cotizaciones a Favor en Valores Negociables				
Resultado por Posición Monetaria				
Utilidades por Participación Patrimonial				
Otros Ingresos y Beneficios Varios		16,127.43	ACREDORA	RECUPERACION DE SINISTROS E INCAPACIDAD
T o t a l		16,127.43		

Gastos y otras pérdidas

1.- Gastos de funcionamiento

Se explican aquellas cuentas de gastos de funcionamiento, transferencias, subsidios y otras ayudas, participaciones y aportaciones, otros gastos y pérdidas extraordinarias, que en lo individual representen el 10% o más del total de los gastos al 30 DE JUNIO DE 2021

MONTO TOTAL DE GASTOS		\$ 68,679,019.08
CUENTA	MONTO INDIVIDUAL	PORCENTAJE DEL TOTAL DEL GASTO
Gastos de Funcionamiento		
Servicios Personales		
Sueldos base al personal permanente	\$ 27,791,070.08	40.47%
Materiales y Suministros		
Servicios Generales		
Servicios de consultoría administrativa, procesos, técnica y en tecnologías de la información	\$ 8,032,555.94	11.70%
Transferencias, Asignaciones, Subsidios y Otras Ayudas		
Otros Gastos y Pérdidas Extraordinarias		
		52.16%

Los gastos por servicios personales y servicios generales representan cada uno en lo individual más del 10 % del total de gastos. Debido esto a los emolumentos y funcionamiento de la Institución. Y en total los gastos de funcionamiento constituyen un 89.13% del monto total de los gastos.

OTROS GASTOS Y PÉRDIDAS EXTRAORDINARIAS

Cuenta	Monto
Estimaciones, Depreciaciones, Deterioros, Obsolescencia y Amortizaciones	\$ 5,006,130.25
Disminución de Inventarios	0
Otros Gastos	0
Otros Gastos y Pérdidas Extraordinarias	5,006,130.25

Este rubro se compone de las depreciaciones y amortizaciones del activo fijo de la Institución.

III) NOTAS AL ESTADO DE VARIACION EN LA HACIENDA PÚBLICA.

Se informa de manera agrupada acerca del monto al 30 DE JUNIO DE 2021, así como la procedencia de los recursos que modifican a la Hacienda Pública del ejercicio generado.

Cuenta	Monto	Procedencia del Recurso
Resultado del ejercicio	3,200,470	UTILIDAD PERIODO AL 30 DE JUNIO DE 2021
Resultados de ejercicios anteriores	9,366,960	RESULTADO DE EJERCICIO ANTERIORES
Revalúos	0	
Revaluó de Bienes Inmuebles	0.00	
Revaluó de Bienes Muebles	0	
Revaluó de Bienes Intangibles	0	
Otros Revalúos	0	
RESERVAS	0	
Reservas de Patrimonio	0	
Reservas de Territoriales	0	
Reservas por Contingencias	0	
RECTIFICACIONES DE RESULTADOS DE EJERCICIOS ANTERIORES	0	
Cambios en Políticas Contables	0	
Cambios por Errores Contables	0	

Nota: La Variación de la Hacienda Pública de la UTSJR corresponde a lo siguiente:

Resultado de Ejercicios Anteriores	9,525,270
Programa de Fortalecimiento a la Excelencia Educativa PROFEXCE 2020	(164,310)
Programa de Desarrollo Profesional Docente PRODEP 2020	(40,000)
Programa de Desarrollo Profesional Docente PRODEP 2015	46,000
Resultado de Ejercicios Anteriores Actual	9,366,960

IV) NOTAS AL ESTADO DE FLUJOS DE EFECTIVO.

Efectivo y equivalentes:

1. El análisis de los saldos inicial y final que figuran en la última parte del estado de flujo de efectivo en la cuenta de efectivo y equivalentes es como sigue:

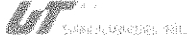
Cuenta	jun-21	dic-20
Efectivo	53,000.00	\$ 53,000.00
Efectivo en Bancos – Tesorería	\$ 17,396,249.74	\$ 21,965,922.90
Efectivo en Bancos Dependencias	0.00	0.00
Inversiones Temporales (hasta 3 meses)	\$ 1,543,362.58	\$ 1,524,260.60
Depósitos de Fondos de Terceros y Otros	0.00	0.00
Otros Efectivos y Equivalentes	0.00	0.00
Total de Efectivo y Equivalentes	18,992,612.32	23,543,183.50

2. Se detallan las adquisiciones de bienes muebles e inmuebles de la Universidad Tecnológica de San Juan del Río hasta el 30 DE JUNIO DE 2021#FECHA(), y respecto de los bienes muebles se revela el importe de las compras realizadas del 01 de enero a la fecha antes citada, las cuales fueron efectuadas mediante subsidios de capital del sector central.

Adquisiciones por actividades de inversión	Monto global	Porcentaje de adquisición con subsidios de sector central	Importe de pagos por la compra
Bienes inmuebles, infraestructura y construcciones en proceso	0.00	100%	0
Bienes muebles	5,009,611.17	100%	5,009,611.17

- 3.- Se detalla la conciliación de los Flujos de Efectivos Netos de las Actividades de Operación y la Cuenta de Ahorro/Desahorro antes de Rubros Extraordinarios al 30 DE JUNIO DE 2021

Más	Ahorro/Desahorro antes de rubros extraordinarios	3,104,109.51	
	Depreciación del ejercicio	5,006,130.25	
	Orígenes	0	
	Activos circulantes menos efectivo y equivalentes	0	
	Activos no circulantes	0	
	Pasivos Corto Plazo	0	
	Pasivos Largo Plazo	0	
	Aportaciones al Patrimonio en Efectivo	0	
	Menos	Aplicaciones	7,651,200.24
		Activos circulantes menos efectivo y equivalentes	232,720.42
Activos no circulantes		0	
Pasivos Corto Plazo		7,418,479.82	
Pasivos Largo Plazo		0	
Flujos de efectivo netos de Actividades de Operación		459,039.52	



UNIVERSIDAD TECNOLÓGICA DE SAN JUAN DEL RÍO
NOTAS A LOS ESTADOS FINANCIEROS
AL 30 DE JUNIO DE 2021

Nota: Para efecto de la conciliación del Flujo de Efectivo se tomó lo efectivamente cobrado y pagado quedando de la siguiente manera:

Resultados del Ejercicio (Ahorro/Desahorro)	3,200,469.51
Cuentas por Cobrar	(221,102.00)
Impuestos Sobre Nómina	124,742.10
Ahorro/Desahorro antes de rubros extraordinarios	3,104,109.61

V) CONCILIACIÓN ENTRE LOS INGRESOS PRESUPUESTARIOS Y CONTABLES, ASÍ COMO ENTRE LOS EGRESOS PRESUPUESTARIOS Y LOS GASTOS CONTABLES

A. Ingresos:

1. Ingresos Presupuestarios		\$ 71,879,488.59
2. Más Ingresos Contables no Presupuestarios		0
Ingresos Financieros	-	
Incremento por variación de inventarios	-	
Disminución del Exceso de Estimaciones por Pérdida o Deterioro u Obsolescencia	-	
Disminución del exceso de Provisiones	-	
Otros Ingresos y Beneficios Varios	-	
Otros Ingresos Contables no Presupuestarios	-	
3. Menos ingresos presupuestarios no contables		0
Aprovechamientos Patrimoniales	-	
Ingresos Derivados de Financiamientos	-	
Otros Ingresos Presupuestarios no Contables	-	
4. Ingresos Contables (4 = 1 + 2 - 3)		71,879,488.59

B. Egresos:

1. Total de egresos (presupuestarios)		68,682,500.00
2. Menos egresos presupuestarios no contables		5,009,611.17
Materia Primas y Materiales de Producción y Comercialización		
Materiales y Suministros	0.00	
Mobiliario y Equipo de Administración	3,181,069.56	
Mobiliario y Equipo Educativo y Recreativo	76,147.96	
Equipo e Instrumental Médico y de Laboratorio	1,679,821.42	
Vehículos y Equipo de Transporte	0.00	
Equipo de Defensa y Seguridad	0.00	
Maquinaria, Otros Equipos y Herramientas	72,572.19	
Activos Biológicos	0.00	
Bienes Inmuebles	0.00	
Activos Intangibles	0.00	
Obra Pública en Bienes de dominio Público	-	
Obra Pública en Bienes Propios	-	
Acciones y Participaciones de Capital	-	
Compra de Títulos y Valores	-	
Concesión de Préstamos	-	
Inversiones en Fideicomisos, Mandatos y Otros Análogos	-	
Provisiones para Contingencias y Otras Erogaciones Especiales	-	
Amortización de la Deuda Pública	-	
Adeudos de Ejercicios Fiscales Anteriores (ADEFAS)	-	
Otros Egresos Presupuestales No Contables	-	
3. Más gastos contables no presupuestales		5,006,130.25
Estimaciones, Depreciaciones, Deterioros, Obsolescencia y Amortizaciones	5,006,130.25	
Provisiones	-	
Disminución de Inventarios	-	
Aumento por Insuficiencia de Estimaciones por Pérdida o Deterioro u Obsolescencia	-	
Aumento por Insuficiencia de Provisiones	-	
Otros Gastos	-	
Otros Gastos Contables No Presupuestarios	-	
4. Total de Gastos Contables (4 = 1 - 2 + 3)		68,679,019.08

UNIVERSIDAD TECNOLÓGICA DE SAN JUAN DEL RÍO
NOTAS A LOS ESTADOS FINANCIEROS
AL 30 DE JUNIO DE 2021

Las cuentas de orden se utilizan para registrar movimientos de valores que no afecten el balance del ente contable, sin embargo, su incorporación en libros es necesaria con fines de recordatorio contable, de control y en general sobre los aspectos administrativos, o bien, para consignar sus derechos o responsabilidades contingentes que puedan, o no, presentarse en el futuro.

Las cuentas que se manejan para efectos de estas Notas son las siguientes:

Cuentas de órdenes contables y presupuestarios:

Contables:

- Valores
- Emisión de obligaciones
- Aavales y garantías
- Juicios
- Contratos para inversión Mediante Proyectos para Prestación de servicios (PPS) y similares.
- Bienes concesionados o en comodato

Presupuestarias:

- Cuentas de ingresos
- Cuentas de egresos

Se informará de forma agrupada en las Notas a los Estados Financieros las cuentas de orden contables y cuentas de orden presupuestario, considerando al menos lo siguiente:

a. Los valores en custodia de instrumentos prestados a formadores de mercado e instrumentos de crédito recibidos en garantía de los formadores de mercado u otros.

VALORES	TIPO	MONTO
Valores en custodia	NA	NA
Instrumentos de Crédito Prestados a formadores de Mercado	NA	NA
Instrumentos de crédito recibidos en Garantía de los Formadores de Mercado	NA	NA

b. Por tipo de emisión de instrumento, monto tasa y vencimiento.

EMISION DE OBLIGACIONES	TIPO	MONTO	TASA	VENCIMIENTO
Autorización para la Emisión de Bonos, Títulos y Valores de la Deuda Pública Interna	NA	0	NA	NA
Autorización para la Emisión de Bonos, Títulos y Valores de la Deuda Pública externa	NA	0	NA	NA
Suscripción de Contratos de Préstamos y Otras Obligaciones de la Deuda Pública Interna	NA	0	NA	NA
Suscripción de Contratos de Préstamos y Otras Obligaciones de la Deuda Pública Externa	NA	0	NA	NA

c. Los avales y garantía para respaldar obligaciones no fiscales por tipo, tasa y vencimiento.

AVALES Y GARANTIAS	TIPO	MONTO	TASA	VENCIMIENTO
Avales autorizados	NA	0	NA	NA
Fianzas y Garantías, Recibidas por Deudas a Cobrar	NA	0	NA	NA
Fianzas Otorgadas para respaldar Obligaciones no fiscales del gobierno	NA	0	NA	NA

d. Los juicios por demanda judicial en proceso de Resolución.

JUICIOS	EXPEDIENTE	TIPO	MONTO	ESTATUS
ACTOR: MARCO ANTONIO ZAMORA ANTUÑANO VS. UNIVERSIDAD TECNOLÓGICA DE SAN JUAN DEL RÍO	EXP. 377/2017/1	JUICIO ORDINARIO LABORAL	\$621,377.80	EN PROCESO
ACTORA: MYRNA ESCALONA SIBAJA VS. UNIVERSIDAD TECNOLÓGICA DE SAN JUAN DEL RÍO	EXP. 01/2018/2	JUICIO ORDINARIO LABORAL	\$142,000.00	EN PROCESO
ACTORA: ROSA MARTHA RODRÍGUEZ LEYVA VS. UNIVERSIDAD TECNOLÓGICA DE SAN JUAN DEL RÍO	EXP. 9701/2020/2	JUICIO ORDINARIO LABORAL	\$150,000.00	EN PROCESO
ACTOR: LUIS LÓPEZ JIMÉNEZ VS. UNIVERSIDAD TECNOLÓGICA DE SAN JUAN DEL RÍO	EXP. 955/2020/2	JUICIO ORDINARIO LABORAL	\$245,000.00	EN PROCESO

e. Los contratos firmados de construcciones por tipo de contrato.

Contratos para Inversión Mediante Proyectos para Prestación de Servicios (PPS) y Similares	TIPO	MONTO	VENCIMIENTO
Contratos para Inversión Mediante Proyectos para Prestación de Servicios (PPS) y Similares	NA	0	NA

f. Bienes en Concesión o en Comodato

BIENES EN CONCESIÓN O COMODATO	TIPO	MONTO	VENCIMIENTO
Bienes Bajo Contrato de Concesión	NA	0	NA
Bienes Bajo Contrato de Comodato			



UNIVERSIDAD TECNOLÓGICA DE SAN JUAN DEL RÍO
NOTAS A LOS ESTADOS FINANCIEROS
AL 30 DE JUNIO DE 2021

Cuentas de Orden Presupuestario:

	Monto	Observación
Ley de ingresos estimado	\$ 168,928,064.00	
Ley de ingresos por Ejecutar	\$ 95,070,590.86	
Modificaciones a la Ley de ingresos Estimada	\$ 24,015.45	
Ley de ingresos Devengado	\$ 221,102.00	
Ley de ingresos Recaudado	\$ 71,658,386.59	
Total	0.00	

	Monto	Observación
Presupuesto de Egresos Aprobado	\$ 169,171,588.00	
Presupuesto de Egresos por Ejercer	\$ 54,148,457.14	
Modificaciones al Presupuesto de Egresos Aprobado	\$ 11,883,424.91	
Presupuesto de Egresos Comprometido	\$ 58,224,060.46	
Presupuesto de Egresos Devengado	\$ 124,742.00	
Presupuesto de Egresos Ejercido	\$.00	
Presupuesto de Egresos Pagado	\$ 68,557,753.31	
Total	0.00	

c) Notas de Gestión Administrativa:

1. Introducción

Los Estados Financieros de los entes públicos, proveen de información financiera a los principales usuarios de la misma, al Congreso y a los ciudadanos.

El objetivo del presente documento es la revelación del contexto y de los aspectos económicos-financieros más relevantes que influyeron en las decisiones del período, y que deberán ser considerados en la elaboración de los estados financieros para la mayor comprensión de los mismos y sus particularidades.

De esta manera, se informa y explica la respuesta del gobierno a las condiciones relacionadas con la información financiera de cada período de gestión; además, de exponer aquellas políticas que podrían afectar la toma de decisiones en períodos posteriores.

2. Panorama Económico y Financiero

Se informará sobre las principales condiciones económico- financieras bajo las cuales el ente público estuvo operando; y las cuales influyeron en la toma de decisiones de la administración; tanto a nivel local como federal.

Las aportaciones Estatales y Federales que recibe la Universidad Tecnológica de San Juan del Río, y que destina para el ejercicio de sus atribuciones constitucionales, básicamente provienen de los recursos presupuestarios previstos en el Presupuesto de Egresos de la Federación, mismos que recibe a través de ministraciones que efectúa la Tesorería de la Federación (TESOFE) a la cuenta bancaria de la UTSJR, destinada para tal efecto, de acuerdo con las fechas establecidas en el calendario de ministraciones correspondientes.

Cabe hacer hincapié que la UTSJR genera ingresos propios bajo los siguientes conceptos: Servicios Escolares, Exámenes de admisión y extraordinarios, inscripciones, reinscripciones, reposiciones de credenciales, constancias, certificados parciales, titulaciones, multas de biblioteca y recargos.

Los ingresos por venta de bienes y servicios representan cuotas escolares cobradas a los educandos y las mismas son determinadas por la UTSJR y autorizadas por Consejo Directivo.

Los principales efectos que repercuten en la UTSJR por la pandemia del Covid-19 fue la adquisición de instrumentos de medición de temperatura, arco sanitizante, proveer a todas las áreas de material desinfectante, renta de plataforma "Gsuite, zoom", ampliación de banda de internet para clases virtuales, infraestructura para clases en línea, chequeadores biométricos, material de seguridad "cubre-bocas, caretas", etc.

En cuanto se refiere a la deserción de los alumnos, se aclara que lejos de disminuir, este se ha mantenido constante y de hecho se ha incrementado esta tendencia

3. Autorización e Historia

Se informará sobre:

- a) Fecha de creación del ente.

La Universidad Tecnológica de San Juan del Río, es un Organismo Público Descentralizado, con personalidad jurídica y patrimonio propio creada bajo Decreto emitido por el Poder Ejecutivo del Estado de Querétaro, el 27 de abril de 1999 y publicado en el periódico Oficial del Gobierno del Estado de Querétaro "La sombra de Arteaga", la cual tuvo su última modificación el 03 de septiembre de 2010.

- b) Principales cambios en su estructura. Actualmente no hay cambios en la estructura

4. Organización y Objeto Social

Se informará sobre:

- a) Objeto social.

1.- Formar técnicos superiores que hayan egresado del bachillerato, aptos para la aplicación de conocimientos y la solución creativa de problemas con sentido de innovación y la incorporación de los avances científicos y tecnológicos;

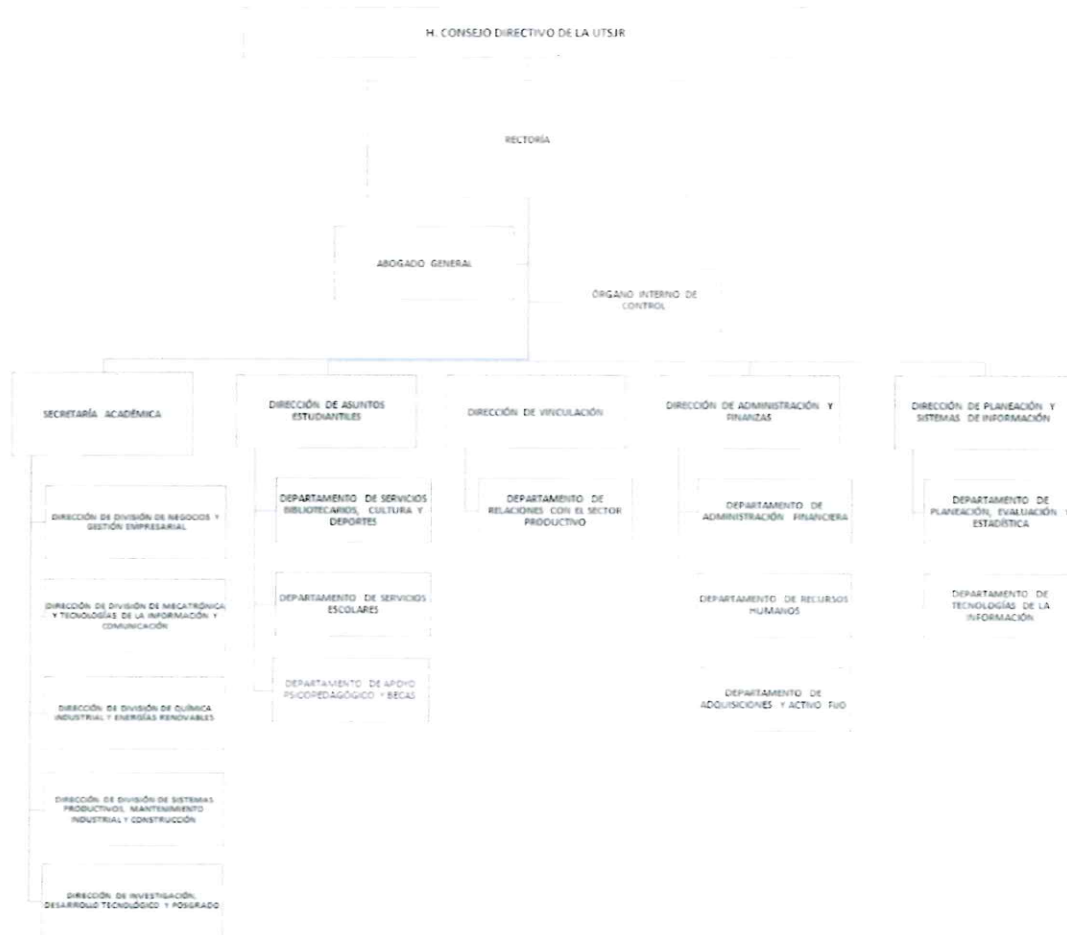
2.- Realizar investigación en las áreas de su competencia, que se traduzcan en aportaciones concretas que contribuyan al mejoramiento y mayor eficiencia de la producción industrial y de servicios, y a la elevación de la calidad de vida de la comunidad.;

- 3.- Desarrollar programas de apoyo técnico en beneficio de la comunidad;
 - 4.- Promover la cultura científica y tecnológica nacional y universal, y
 - 5.- Desarrollar las funciones de vinculación con los sectores público, privado y social para contribuir con el desarrollo tecnológico y social de la comunidad.
- Actualmente, la UTSJR cuenta con 1 plantel en el cual existen 12 doce carreras a nivel técnico Superior Universitario y 9 ingenierías a nivel licenciatura.

- b) Principal actividad. Formar Técnicos Superiores Universitarios e Ingenieros que hayan egresado del bachillerato, aptos para la aplicación de conocimientos y la solución creativa de problemas con sentido de innovación y la incorporación de los avances científicos y tecnológicos.
- c) Ejercicio fiscal: 01 de Enero de 2021, al 30 DE JUNIO DE 2021
- d) Régimen jurídico. La Institución es un Organismo Público Descentralizado de Gobierno del Estado de Querétaro, con personalidad jurídica propia así como su patrimonio.
- e) Consideraciones fiscales del ente: revelar el tipo de contribuciones que esté obligado a pagar o retener.

La Institución tributa bajo el Título III del régimen fiscal de Personas Morales con fines no lucrativos (NO CONTRIBUYENTES) de la Ley del Impuesto Sobre la Renta.

- f) Estructura organizacional básica. Organigrama.



- g) Fideicomisos, mandatos y análogos de los cuales es fideicomitente o fideicomisario. (No aplica a la Institución)

5. Bases de Preparación de los Estados Financieros

Se informará sobre:

- a. La Universidad ha observado la normatividad emitida por el CONAC y las disposiciones legales aplicables.

Asimismo los estados financieros adjuntos de la Universidad Tecnológica de San Juan del Río se prepararon de conformidad con las disposiciones normativas que le son aplicables en su carácter de Entidad Paraestatal del Gobierno del Estado de Querétaro y que están incluidas en la Ley General de Contabilidad Gubernamental y en los Postulados Básicos de Contabilidad Gubernamental.

- b. La Institución ha aplicado la normatividad para el reconocimiento, valuación y revelación de los diferentes rubros de la información financiera, así como las bases de medición utilizadas para la elaboración de los estados financieros; por ejemplo: costo histórico, valor de realización, valor razonable, valor de recuperación o cualquier otro método empleado y los criterios de aplicación de los mismos. De conformidad a lo siguiente:

- El 31 de diciembre de 2008 se publicó en el Diario Oficial de la Federación la LGCG, que entró en vigor el 1 de enero de 2009, y es de observancia obligatoria para los poderes Ejecutivo, Legislativo y Judicial de la Federación, los Estados y el Distrito Federal; los Ayuntamientos de los Municipios, los Órganos Político-Administrativos de las Demarcaciones Territoriales del Distrito Federal; las Entidades de la Administración Pública Paraestatal, ya sean federales, estatales o municipales y los Órganos Autónomos Federales y Estatales.

* La Ley tiene como objeto establecer los criterios generales que regirán la contabilidad gubernamental y la emisión de la información financiera de los entes públicos, con la finalidad de lograr la armonización contable a nivel nacional, para lo cual fue creado el Consejo Nacional de Armonización Contable (CONAC) como órgano de coordinación para la armonización de la contabilidad gubernamental, el cual tiene por objeto la emisión de las normas contables y las disposiciones presupuestales que se aplicarán para la generación de información financiera y presupuestal que emitirán los entes públicos.

* En 2009, 2010 y 2011, el CONAC emitió diversas disposiciones regulatorias en materia de contabilidad gubernamental y de presupuestos, en las cuales se establecieron diversas fechas para el inicio de su aplicación efectiva.

* Con la finalidad de dar cumplimiento al objetivo de la armonización contable y establecer los ejercicios sociales en que tendrá aplicación efectiva el conjunto de normas aplicables, el 15 de diciembre de 2010 el CONAC emitió el Acuerdo de Interpretación sobre las obligaciones establecidas en los artículos transitorios de la LGCG, en el cual interpretó que las entidades federativas, las entidades y los órganos Autónomos de las entidades federativas, entre otros, tienen la obligación, a partir del 1 de enero de 2012, de realizar registros contables con base acumulativa, apegándose al marco conceptual y a los postulados básicos de contabilidad gubernamental, así como a las normas y metodologías que establezcan los momentos contables, los clasificadores y los manuales de contabilidad gubernamental armonizados, y de acuerdo con las respectivas matrices de conversión con las características señaladas en los artículos 40 y 41 de la LGCG. Consecuentemente, a partir de la fecha señalada tienen la obligación de emitir información contable, presupuestaria y programática sobre la base técnica prevista en los documentos técnico-contables siguientes:

c. La Institución aplica los Postulados Básicos de Contabilidad Gubernamental conforme a lo siguiente:

1. Los Principios de la Contabilidad Gubernamental son los fundamentos que configuran el sistema de

Información contable y rigen el ambiente bajo el cual opera. Estos inciden en la identificación, análisis, interpretación, captación, procesamiento y reconocimiento de las transacciones, transformaciones internas y de otros eventos económicos que se llevan a cabo en la Universidad Tecnológica de San Juan del Río.

2.- De conformidad con el Artículo 22 de la Ley, "los postulados tienen como objetivo sustentar técnicamente la contabilidad gubernamental, así como organizar la efectiva sistematización que permita la obtención de información veraz, clara y concisa."

3 Cabe destacar que con fecha 20 de agosto de 2009, fue publicado el acuerdo por el CONAC emiten los Postulados Básicos de Contabilidad Gubernamental, disponiendo que deben ser aplicados por los entes públicos.

4 A continuación se describe el contenido principal de los Postulados Básicos de Contabilidad Gubernamental, aprobados por el CONAC:

REQUISITOS GENERALES DEL SISTEMA	Importancia Relativa	La información financiera debe revelar todas las partidas y mostrar los aspectos importantes de la entidad que son de suficiente importancia y reconocidos contablemente para efectuar las evaluaciones o tomar decisiones
	Consistencia	Las políticas, métodos de cuantificación y procedimientos contables deben ser los apropiados en un ente público para reflejar la situación económica, debiendo aplicarse con criterio uniforme, permanente y un mismo tratamiento contable, en tanto no cambie la esencia económica de las operaciones.
	Cumplimiento de disposiciones legales (Sustancia Económica)	Es el reconocimiento contable de las transacciones, transformaciones internas y otros eventos, que afectan económicamente al ente público y delimitan la operación del Sistema de Contabilidad Gubernamental (SCG).
BASES PARA CUANTIFICAR LAS OPERACIONES	Cuantificación en términos monetarios (Valuación)	Los eventos que afecten económicamente se deben registrar a su costo de adquisición o histórico por el monto erogado para su adquisición conforme a la documentación contable original justificativa y comprobatoria, registrándose en moneda nacional en caso de que sean producto de una donación, expropiación, adjudicación o dación de pago, será por un valor estimado o avalúo.
	Existencia Permanente	El ente público o económico tiene vida permanente o tiempo indefinido, salvo disposición legal, modificación posterior por Ley o Decreto en el que se especifique lo contrario
	Base de Registro o Sustancia Económica	Los registros contables de los entes públicos se llevarán con base acumulativa. El ingreso devengado, es el momento contable que se realiza cuando existe jurídicamente el derecho de cobro de impuestos, derechos, productos, aprovechamientos y otros ingresos por parte de los entes públicos. El gasto devengado, es el momento contable que refleja el reconocimiento de una obligación de pago a favor de terceros por la recepción de conformidad de bienes, servicios y obra pública contratados; así como de las obligaciones que derivan de tratados, leyes, decretos, resoluciones y sentencias definitivas. Los Gastos deben de ser reconocidos y registrados en el momento en que se devenguen y los ingresos cuando se realicen.
	Control Presupuestario	Corresponde y se integra al sistema contable el registro presupuestario de los ingresos y egresos comprendidos en el presupuesto en los mismos términos que se presentan en la Ley de Ingresos y en el Decreto del Presupuesto de Egresos, de acuerdo a la naturaleza económica que le corresponda, así como su vinculación con el avance físico financiero de los proyectos programados, de los entes públicos, considerando sus efectos patrimoniales.
	(Registro e Integración)	Se considera ente público los poderes Ejecutivos, Legislativo y

UNIVERSIDAD TECNOLÓGICA DE SAN JUAN DEL RÍO
NOTAS A LOS ESTADOS FINANCIEROS
AL 30 DE JUNIO DE 2021

IDENTIFICACIÓN Y DELIMITACIÓN	Entes Públicos	Judicial de la Federación y de la Entidades Federativas; los Autónomos de la Federación y de las Entidades Federativas; los ayuntamientos de los Municipios, los órganos políticos – administrativo de las demarcaciones territoriales del Distrito Federal; y las Entidades de la administración pública paraestatal toda Dependencia Gubernamental con existencia propia e independiente que ha sido creada por Ley o Decreto.
	Dualidad Económica	Se deberán reconocer en la contabilidad las disposiciones legales que sean aplicables en toda transacción, en su registro y en general, en cualquier aspecto relacionado con el sistema contable y presupuestal que afecte su situación financiera para el logro de sus fines y por sus fuentes, conforme a los derechos y obligaciones.
	Periodo Contable	La vida del ente económico se dividirá en periodos uniformes, para efecto del registro de operaciones y de información de las mismas
EMISIÓN DE INFORMACIÓN DEL MANEJO DE LOS RECURSOS PÚBLICOS	Revelación suficiente	Los estados y la información financiera deberán mostrar amplia y claramente la situación financiera y los resultados del ente público.
	Integración de la Información (consolidación)	Los estados financieros de los entes públicos deberán presentar de manera consolidada la situación financiera, los resultados de operación, el flujo de efectivo o los cambios en la situación financiera y las variaciones a la Hacienda Pública, como si se tratara de un solo ente público.

1) Se informa que la Institución no adopta criterio de aplicar normatividad supletoria.

d. Para las entidades que por primera vez estén implementando la base del devengado de acuerdo a la Ley de Contabilidad, deberán: (NO aplica a la Institución)

- i. Revelar las nuevas políticas de reconocimiento;
- ii. Su plan de implementación;
- iii. Revelar los cambios en las políticas, la clasificación y medición de las mismas, así como su impacto en la información financiera, y
- iv. Presentar los últimos estados financieros con la normatividad anteriormente utilizada con las nuevas políticas para fines de comparación en la transición a la base del devengado.

6. Políticas de Contabilidad Significativas.

a) Actualización: se informa que el valor del terreno de la Universidad se incrementa anualmente en el mes de enero, o cuando se tenga conocimiento del valor catastral expedido por la Dirección de Catastro, y según el artículo 23 de las Principales Reglas de Registro y Valorización del Patrimonio (Elementos Generales) (CONAC) en el cual nos dice que, en el caso de los bienes inmuebles, no podrá establecerse un valor inferior al catastral que le corresponda. Actualmente se dieron de alta edificios que no estaban reportados en la Dirección de Catastro.

En el ejercicio actual 2021 no se han realizado actualizaciones de pasivos, ni a la Hacienda Pública/Patrimonio.

En cuanto al registro de los bienes muebles, se adopta la política interna de la Institución, misma que contempla la inclusión de bienes con un monto inferior a los 70 UMAS. A efecto de tener un mejor control en inventarios, así como de asignar a un resguardante.

b) Para el ejercicio actual no se realizaron operaciones en moneda extranjera.

c) A la Institución no le aplica un método de valuación de la inversión en acciones de Compañías subsidiarias no consolidadas y asociadas, toda vez que no cuenta con compañías subsidiarias.

d) No aplica a la Institución un Sistema y método de valuación de inventarios y costo de lo vendido, ya que no enajena bienes, sino solamente presta servicios.

e) Beneficios a empleados: La Universidad (UTSJR) cuenta con un estudio actuarial 2018 con proyección 2019, quedando pendiente el registro contable de la provisión para pensiones a largo plazo. El importe total del estudio actuarial es de \$ 108,706,864.64 pesos mexicanos en 2020, la tasa de inflación promedio de México entre los años 2018 y 2020 a sido del 3.82% anual, en total la moneda presentó un aumento del 7.8% entre estos dos años

f) Provisiones: La Institución no tiene creadas provisiones económicas reales.

g) Reservas: La Institución no cuenta con reserva alguna, toda vez que no genera remanentes al estar sujeta a un presupuesto base cero.

h) Cambios en políticas contables y corrección de errores junto con la revelación de los efectos que se tendrá en la información financiera del ente público, ya sea retrospectivos o prospectivos. Actualmente No Aplica a la UTSJR.

i) Reclasificaciones: se deben revelar todos aquellos movimientos entre cuentas por efectos de cambios en los tipos de operaciones. La UTSJR no ha tenido reclasificaciones por parte del despacho externo o ajustes que afecten los estados financieros.

j) Depuración y cancelación de saldos: en el actual ejercicio 2021 la UTSJR no ha tenido depuración o cancelación de saldos.

7. Posición en Moneda Extranjera y Protección por Riesgo Cambiario (No aplica para la Institución)

- a. Activos en moneda extranjera.
- b. Pasivos en moneda extranjera.
- c. Posición en moneda extranjera.
- d. Tipo de cambio.

e. Equivalente en moneda nacional.

Lo anterior, por cada tipo de moneda extranjera que se encuentre en los rubros de activo y pasivo.

Adicionalmente, se informará sobre los métodos de protección de riesgo por variaciones en el tipo de cambio.

8. Reporte Analítico del Activo:

a. Vida útil o porcentajes de depreciación, deterioro o amortización utilizados en los diferentes tipos de activos.

Los porcentajes de depreciación aplicados en la Institución se realizan de acuerdo a los establecidos por la CONAC, y que se publicaron en el DOF del 15 de agosto de 2012. (Parámetros de estimación de vida útil)

CONCEPTO	Años de vida útil	% de depreciación anual
BIENES INMUEBLES, INFRAESTRUCTURA Y CONSTRUCCIONES EN PROCESO		
Viviendas	50	2
Edificios No Habitacionales	30	3.3
Infraestructura	25	4
Otros Bienes Inmuebles	20	5
BIENES MUEBLES		
Mobiliario y Equipo de Administración		
Muebles de Oficina y Estantería	10	10
Muebles, Excepto De Oficina Y Estantería	10	10
Equipo de Cómputo y de Tecnologías de la Información	3	33.3
Otros Mobiliarios y Equipos de Administración	10	10
Mobiliario y Equipo Educativo y Recreativo		
Equipos y Aparatos Audiovisuales	3	33.3
Aparatos Deportivos	5	20
Cámaras Fotográficas y de Video	3	33.3
Otro Mobiliario y Equipo Educativo y Recreativo	5	20
Equipo e Instrumental Médico y de Laboratorio		
Equipo Médico y de Laboratorio	5	20
Instrumental Médico y de Laboratorio	5	20
Equipo de Transporte		
Automóviles y Equipo Terrestre	5	20
Carrocerías y Remolques	5	20
Equipo Aeroespacial	5	20
Equipo Ferroviario	5	20
Embarcaciones	5	20
Otros Equipos de Transporte	5	20
Maquinaria, Otros Equipos y Herramientas		
Maquinaria y Equipo Agropecuario	10	10
Maquinaria y Equipo Industrial	10	10
Maquinaria y Equipo de Construcción	10	10
Sistemas de Aire Acondicionado, Calefacción y de Refrigeración Industrial y Comercial	10	10
Equipo de Comunicación y Telecomunicación	10	10
Equipos de Generación Eléctrica, Aparatos y Accesorios Eléctricos	10	10
Herramientas y Máquinas-Herramienta	10	10
Otros Equipos	10	10
Activos Biológicos		
Árboles y Plantas	5	20
Otros Activos Biológicos	5	20

b. Cambios en el porcentaje de depreciación o valor residual de los activos: No existen en el actual ejercicio 2021.

c. Importe de los gastos capitalizados en el ejercicio, tanto financieros como de investigación y desarrollo: No existen a la fecha de las presentes Notas.

d. Riesgos por tipo de cambio o tipo de interés de las inversiones financieras: No aplica para la Institución.

e. Valor activado en el ejercicio de los bienes construidos por la entidad: No aplica para la Institución.

f. Otras circunstancias de carácter significativo que afecten el activo, tales como bienes en garantía, señalados en embargos, litigios, títulos de inversiones entregados en garantías, baja significativa del valor de inversiones financieras, etc.: No existen circunstancias que afecten el activo por dichos conceptos.

g. Desmantelamiento de Activos, procedimientos, implicaciones, efectos contables. En el ejercicio 2021 no se han realizado ningún desmantelamiento de Activos.

h. Administración de activos y planeación con el objetivo de que el ente los utilice de manera más efectiva: Existe un departamento de Adquisiciones y activo fijo, quien se encarga del control y disposición de los activos de la Institución.

Adicionalmente, se deben incluir las explicaciones de las principales variaciones en el activo, en cuadros comparativos como sigue: (Este apartado no aplica para la Institución).

- Inversiones en valores. (Este apartado no aplica para la Institución).
- Patrimonio de Organismos descentralizados de Control Presupuestario Indirecto. (Este apartado no aplica para la Institución).
- Inversiones en empresas de participación mayoritaria. (Este apartado no aplica para la Institución).
- Inversiones en empresas de participación minoritaria. (Este apartado no aplica para la Institución).
- Patrimonio de organismos descentralizados de control presupuestario directo, según corresponda. (Este apartado no aplica para la Institución).

9. Fideicomisos, Mandatos y Análogos:

Se deberá informar: (Este apartado no aplica para la Institución).

- Por ramo administrativo que los reporta.
- Enlistar los de mayor monto de disponibilidad, relacionando aquéllos que conforman el 80% de las disponibilidades.

10. Reporte de la Recaudación

Se deberá informar:

- Análisis del comportamiento de la recaudación correspondiente al ente público o cualquier tipo de ingreso, de forma separada los ingresos locales de los federales.

INGRESOS DE LIBRE DISPOSICION	APROBADO	RECAUDADO	POR RECAUDAR
SUBSIDIO ESTATAL ORDINARIO APROBADO EN LA LEY DE INGRESOS DEL ESTADO DE QUERÉTARO PARA EL EJERCICIO FISCAL 2021.	26,000,000.00	\$ 8,816,670.71	17,183,329.29

INGRESOS ESTATALES	APROBADO	RECAUDADO	POR RECAUDAR
SUBSIDIO ESTATAL ORDINARIO APROBADO EN LA LEY DE INGRESOS DEL ESTADO DE QUERÉTARO PARA EL EJERCICIO FISCAL 2021.	99,366,053.00	40,000,000.00	59,366,053.00

INGRESOS FEDERALES	APROBADO	RECAUDADO	POR RECAUDAR
SUBSIDIO FEDERAL ORDINARIO APROBADO EN LA LEY DE INGRESOS DEL ESTADO DE QUERÉTARO PARA EL EJERCICIO FISCAL 2021.	41,560,011.00	23,022,675.00	18,537,336.00

A continuación se muestra la proyección que se espera recaudar de los recursos:

	LIBRE DISPOSICION	Estatal	FEDERAL
jul-21	\$ 844,364.29	7,000,000.00	4,604,535.00
ago-21	\$ 7,123,559.00	12,600,000.00	4,604,535.00
sep-21	\$ 1,062,210.00	7,000,000.00	4,604,535.00
oct-21	\$ 1,270,013.00	7,000,000.00	2,404,535.00
nov-21	\$ 364,184.00	16,000,000.00	2,319,196.00
dic-21	\$ 6,518,999.00	9,766,053.00	0.00
TOTAL PENDIENTE DE RECAUDAR	\$ 17,183,329.29	59,366,053.00	18,537,336.00

Al 30 DE JUNIO DE 2021, se tiene una recaudación del 33.91 de los Ingresos de Libre Disposición, 40.25 del Ingreso Estatal y un 55.40 del Ingreso Federal.

11. Información sobre la Deuda y el Reporte Analítico de la Deuda (Este apartado no aplica para la Institución).

Se deberá informar: (Este apartado no aplica para la Institución).

- Utilizar al menos los siguientes indicadores: deuda respecto al PIB y deuda respecto a la recaudación tomando, como mínimo, un período igual o menor a 5 años.
- Información de manera agrupada por tipo de valor gubernamental o instrumento financiero en la que se consideren intereses, comisiones, tasa, perfil de vencimiento y otros gastos de la deuda.

12. Calificaciones otorgadas

Se deberá informar: (Este apartado no aplica para la Institución).

Informar, tanto del ente público como cualquier transacción realizada, que haya sido sujeta a una calificación crediticia.

13. Proceso de Mejora

- La Institución cuenta con sus manuales de organización y procedimientos, y actualmente no cuenta con algún proceso de mejora.
- La Institución cuenta con indicadores de desempeño financiero, metas y alcance, mismos que son establecidos por la Dirección de Administración y Finanzas.

14. Información por Segmentos (Este apartado no aplica para la Institución).

UNIVERSIDAD TECNOLÓGICA DE SAN JUAN DEL RÍO
NOTAS A LOS ESTADOS FINANCIEROS
AL 30 DE JUNIO DE 2021

Cuando se considere necesario se podrá revelar la información financiera de manera segmentada debido a la diversidad de las actividades y operaciones que realizan los entes públicos, ya que la misma proporciona información acerca de las diferentes actividades operativas en las cuales participa, de los productos o servicios que maneja, de las diferentes áreas geográficas, de los grupos homogéneos con el objetivo de entender el desempeño del ente, evaluar mejor los riesgos y beneficios del mismo, y entenderlo como un todo y sus partes integrantes.

Consecuentemente, esta información contribuye al análisis más preciso de la situación financiera, grados y fuentes de riesgo y crecimiento potencial de negocio.

15. Eventos Posteriores al Cierre

El ente público informará el efecto en sus estados financieros de aquellos hechos ocurridos en el periodo posterior al que informa, que proporcionan mayor evidencia sobre eventos que le afectan económicamente y que no se conocían a la fecha de cierre. Al 30 DE JUNIO DE 2021, no existen eventos posteriores que manifestarse.

16. Partes Relacionadas (Este apartado no aplica para la Institución).


Se debe establecer por escrito que no existen partes relacionadas que pudieran ejercer influencia significativa sobre la toma de decisiones financieras y operativas.

17. Responsabilidad Sobre la Presentación Razonable de la Información Contable

La Información Contable de la Institución, cumple con la disposición de estar firmada en cada página de la misma e incluir al final la siguiente leyenda: "Bajo protesta de decir verdad declaramos que los Estados Financieros y sus notas, son razonablemente correctos y son responsabilidad del emisor". Lo anterior, no será aplicable para la información contable consolidada.

La emisión de los estados financieros y sus notas por el periodo terminado al 30 DE JUNIO DE 2021, fueron autorizadas para su emisión el 05 de Julio del 2021, por el Dr. Gonzalo Ferreira Martínez Director de Administración y Finanzas.

Bajo protesta de decir verdad declaramos que los estados financieros y sus notas son razonablemente correctos y son responsabilidad del emisor.



M.A.P. Bibiana Rodríguez Montes
Rectora



DR. Gonzalo Ferreira Martínez
Director de Administración y Finanzas

Rubro de Ingresos	Ingreso					Diferencia (6=5-1)
	Estimado (1)	Ampliaciones y Reducciones (2)	Modificado (3=1+2)	Devengado (4)	Recaudado (5)	
IMPUESTOS	\$0.00	\$0.00	\$0.00	\$0.00	\$0.00	0.00
CUOTAS Y APORTACIONES DE SEGURIDAD SOCIAL	\$0.00	\$0.00	\$0.00	\$0.00	\$0.00	0.00
CONTRIBUCIONES DE MEJORAS	\$0.00	\$0.00	\$0.00	\$0.00	\$0.00	0.00
DERECHOS	\$0.00	\$0.00	\$0.00	\$0.00	\$0.00	0.00
PRODUCTOS	\$0.00	\$24,015.45	\$24,015.45	\$24,015.45	\$24,015.45	24,015.45
APROVECHAMIENTOS	\$0.00	\$0.00	\$0.00	\$0.00	\$0.00	0.00
INGRESOS POR VENTA DE BIENES, PRESTACIÓN DE SERVICIOS Y PARTICIPACIONES, APORTACIONES, CONVENIOS, INCENTIVOS	\$26,000,000.00	\$0.00	\$26,000,000.00	\$8,832,798.14	\$8,611,696.14	-17,388,303.86
TRANSFERENCIAS, ASIGNACIONES, SUBSIDIOS Y SUBVENCIONES, Y INGRESOS DERIVADOS DE FINANCIAMIENTOS	\$140,926,064.00	\$0.00	\$140,926,064.00	\$63,022,675.00	\$63,022,675.00	-77,903,389.00
	\$0.00	\$0.00	\$0.00	\$0.00	\$0.00	0.00
Total	\$166,926,064.00	\$24,015.45	\$166,950,079.45	\$71,879,488.59	\$71,658,386.59	
				Ingresos excedentes ¹		-95,267,677.41

Estado Analítico de Ingresos por Fuente de Financiamiento	Ingreso					Diferencia (6=5-1)
	Estimado (1)	Ampliaciones / Reducciones (2)	Modificado (3=1+2)	Devengado (4)	Recaudado (5)	
Ingresos del Poder Ejecutivo Federal o Estatal y de los Municipios						
IMPUESTOS	\$0.00	\$0.00	\$0.00	\$0.00	\$0.00	0.00
CUOTAS Y APORTACIONES DE SEGURIDAD SOCIAL	\$0.00	\$0.00	\$0.00	\$0.00	\$0.00	0.00
CONTRIBUCIONES DE MEJORAS	\$0.00	\$0.00	\$0.00	\$0.00	\$0.00	0.00
DERECHOS	\$0.00	\$0.00	\$0.00	\$0.00	\$0.00	0.00
PRODUCTOS	\$0.00	\$0.00	\$0.00	\$0.00	\$0.00	0.00
APROVECHAMIENTOS	\$0.00	\$0.00	\$0.00	\$0.00	\$0.00	0.00
PARTICIPACIONES, APORTACIONES, CONVENIOS, INCENTIVOS	\$0.00	\$0.00	\$0.00	\$0.00	\$0.00	0.00
TRANSFERENCIAS, ASIGNACIONES, SUBSIDIOS Y	\$0.00	\$0.00	\$0.00	\$0.00	\$0.00	0.00
Ingresos de los Entes Públicos de los Poderes Legislativo y Judicial, de los Órganos Autónomos y del Sector Paraestatal o Paramunicipal, así como de las Empresas Productivas del Estado						
CUOTAS Y APORTACIONES DE SEGURIDAD SOCIAL	\$0.00	\$0.00	\$0.00	\$0.00	\$0.00	0.00
PRODUCTOS	\$0.00	\$24,015.45	\$24,015.45	\$24,015.45	\$24,015.45	24,015.45
INGRESOS POR VENTA DE BIENES, PRESTACIÓN DE	\$26,000,000.00	\$0.00	\$26,000,000.00	\$8,832,798.14	\$8,611,696.14	-17,388,303.86
TRANSFERENCIAS, ASIGNACIONES, SUBSIDIOS Y	\$140,926,064.00	\$0.00	\$140,926,064.00	\$63,022,675.00	\$63,022,675.00	-77,903,389.00
Ingresos Derivados de Financiamiento						
INGRESOS DERIVADOS DE FINANCIAMIENTOS	\$0.00	\$0.00	\$0.00	\$0.00	\$0.00	0.00
Total	\$166,926,064.00	\$24,015.45	\$166,950,079.45	\$71,879,488.59	\$71,658,386.59	
				Ingresos excedentes		-95,267,677.41

M.A.P. Bibiana Rodríguez Montés
Rectora

DR. Gonzalo Ferreira Martínez
Director de Administración y Finanzas

Concepto	Egresos					Subejercicio 6 = (3 - 4)
	Aprobado	Ampliaciones / (Reducciones)	Modificado	Devengado	Pagado	
	1	2	3=(1+2)	4	5	
RECTORIA						
ABOGADO GENERAL	\$1,572,469.22	-\$143,041.59	\$1,429,427.63	\$511,294.34	\$511,294.34	\$918,133.29
ORGANO INTERNO DE CONTROL	\$1,057,126.20	-\$149,595.05	\$907,531.15	\$306,973.16	\$306,973.16	\$600,597.99
REPRESENTACION DE RECTORIA PARA SISTEMAS DE CALIDAD	\$1,164,323.36	-\$28,325.10	\$1,135,998.26	\$333,576.19	\$333,576.19	\$802,422.07
RECTORIA	\$4,007,539.86	-\$92,901.86	\$3,914,638.00	\$1,408,143.42	\$1,408,143.42	\$2,506,494.58
RECTORIA	\$7,801,458.64	-\$413,823.80	\$7,387,634.84	\$2,659,987.11	\$2,659,987.11	\$4,927,647.93
SECRETARÍA ACADÉMICA						
DIRECCIÓN DE DIVISIÓN DE NEGOCIOS Y GESTIÓN EMPRESARIAL	\$11,816,054.92	\$246,350.99	\$12,062,405.91	\$4,298,826.53	\$4,298,826.53	\$7,763,579.38
DIRECCIÓN DE DIVISIÓN DE MECATRONICA Y TECNOLOGÍAS DE LA INFORMACIÓN Y COMUNICACIÓN	\$19,982,017.01	-\$155,743.03	\$19,826,273.98	\$7,627,249.66	\$7,627,249.66	\$12,199,024.32
DIRECCIÓN DE DIVISIÓN DE QUIMICA INDUSTRIAL Y ENERGÍAS RENOVABLES	\$16,716,011.43	\$33,583.21	\$16,749,594.64	\$5,263,085.75	\$5,263,085.75	\$11,486,508.89
DIRECCIÓN DE DIVISIÓN DE SISTEMAS PRODUCTIVOS, MANTENIMIENTO INDUSTRIAL Y CONSTRUCCIÓN	\$20,215,638.99	\$232,603.53	\$20,448,242.52	\$7,413,785.11	\$7,413,785.11	\$13,034,457.41
DIRECCIÓN DE INVESTIGACIÓN , DESARROLLO TECNOLÓGICO Y POSGRADO	\$4,795,014.49	\$16,114.74	\$4,811,129.23	\$812,208.01	\$812,208.01	\$3,998,921.22
UNIDAD ACADÉMICA JALPAN	\$6,512,493.97	-\$25,883.17	\$6,486,610.80	\$2,064,131.25	\$2,064,131.25	\$4,422,479.55
SECRETARIA ACADÉMICA	\$7,777,397.15	\$272,023.02	\$8,049,420.17	\$2,914,758.62	\$2,914,758.62	\$5,134,661.55
EXTENSIÓN PEÑAMILLER	\$9,430.15	\$303,497.57	\$312,927.72	\$168,009.33	\$168,009.33	\$144,918.39
SECRETARÍA ACADÉMICA	\$87,824,058.11	\$922,546.86	\$88,746,604.97	\$30,562,054.26	\$30,562,054.26	\$58,184,550.71
DIRECCIÓN DE ASUSTOS ESTUDIANTILES						
DEPARTAMENTO DE SERVICIOS BIBLIOTECARIOS	\$2,333,208.73	-\$40,598.94	\$2,292,611.79	\$714,609.65	\$714,609.65	\$1,578,002.14
DEPARTAMENTO DE SERVICIOS CULTURAL Y DEPORTES	\$2,785,417.22	-\$50,913.77	\$2,734,503.45	\$610,884.04	\$610,884.04	\$2,123,619.41
DEPARTAMENTO DE SERVICIOS MEDICOS	\$511,302.72	-\$2,387.60	\$508,915.12	\$6,672.32	\$6,672.32	\$502,262.80
DEPARTAMENTO DE SERVICIOS ESCOLARES	\$3,352,488.54	\$90,604.99	\$3,443,093.53	\$1,205,694.70	\$1,205,694.70	\$2,237,398.83
DIRECCION DE ASUNTOS ESTUDIANTILES	\$1,949,342.04	\$94,812.00	\$2,044,154.04	\$398,099.41	\$398,099.41	\$1,646,054.63
DEPARTAMENTO DE APOYO PSICOPEDAGÓGICO Y BECAS	\$370,358.38	-\$16,871.38	\$353,487.00	\$123,600.00	\$123,600.00	\$229,887.00
DIRECCION DE ASUSTOS ESTUDIANTILES	\$11,302,117.63	\$74,667.30	\$11,376,784.93	\$3,059,660.12	\$3,059,660.12	\$8,317,224.81
DIRECCION DE VINCULACIÓN						
DEPARTAMENTO DE RELACIONES CON EL SECTOR PRODUCTIVO	\$3,911,674.94	-\$244,749.02	\$3,666,925.92	\$1,132,331.34	\$1,132,331.34	\$2,534,594.58
CECAFE	\$32,743.23	\$11,915.53	\$44,658.76	\$11,993.40	\$11,993.40	\$32,665.36
CIUT	\$1,828,413.83	\$120,302.57	\$1,948,716.40	\$621,654.90	\$621,654.90	\$1,327,061.50
SERVICIOS TECNOLÓGICOS	\$1,392,634.39	\$205,108.06	\$1,597,742.45	\$659,001.29	\$659,001.29	\$938,741.16
DEPARTAMENTO DE COMUNICACIÓN	\$1,258,289.91	\$224,638.29	\$1,482,928.20	\$462,530.81	\$462,530.81	\$1,020,397.39
DIRECCION DE VINCULACION	\$2,550,656.99	\$151,958.40	\$2,702,615.39	\$632,122.93	\$632,122.93	\$2,070,492.46
DIRECCION DE VINCULACIÓN	\$10,974,413.29	\$469,173.83	\$11,443,587.12	\$3,619,634.67	\$3,619,634.67	\$7,923,952.45
DIRECCIÓN DE ADMINISTRACIÓN Y FINANZAS						
DEPARTAMENTO DE ADMINISTRACIÓN FINANCIERA	\$2,471,889.75	\$14,628.84	\$2,486,518.59	\$783,420.84	\$783,420.84	\$1,703,097.75
DEPARTAMENTO DE RECURSOS HUMANOS	\$12,971,653.19	\$4,075,593.99	\$17,047,247.18	\$8,306,410.65	\$8,306,410.65	\$8,740,836.53
DEPARTAMENTO DE ADQUISICIONES Y ACTIVO FUO	\$1,979,753.41	\$1,581.83	\$1,981,335.24	\$675,764.97	\$675,764.97	\$1,305,570.27
DEPARTAMENTO DE MANTENIMIENTO Y SERVICIOS GENERALES	\$14,035,721.41	\$1,238,417.18	\$15,274,138.59	\$9,243,064.24	\$9,243,064.24	\$6,031,074.35
DIRECCION DE ADMINISTRACION Y FINANZAS	\$10,818,329.99	\$3,378,421.84	\$14,196,751.83	\$4,568,307.01	\$4,443,565.01	\$9,628,444.82
DIRECCIÓN DE ADMINISTRACIÓN Y FINANZAS	\$42,277,347.76	\$8,708,643.68	\$50,985,991.43	\$23,676,967.71	\$23,462,225.71	\$27,469,023.72
DIRECCIÓN DE PLANEACIÓN Y SISTEMAS DE INFORMACIÓN						
DEPARTAMENTO DE PLANEACIÓN , EVALUACIÓN Y ESTADISTICA	\$1,662,990.95	-\$108.66	\$1,662,882.29	\$521,947.24	\$521,947.24	\$1,140,935.05
DEPARTAMENTO DE TECNOLOGÍAS DE LA INFORMACIÓN	\$5,809,517.06	\$353,346.31	\$6,162,863.37	\$2,688,404.04	\$2,688,404.04	\$3,474,459.33
DIRECCION DE PLANEACION Y SISTEMAS DE INFORMACION	\$1,519,684.57	\$1,768,979.19	\$3,288,663.76	\$2,193,944.85	\$2,193,944.85	\$1,094,718.91
DIRECCIÓN DE PLANEACIÓN Y SISTEMAS DE INFORMACIÓN	\$8,992,192.58	\$2,122,216.84	\$11,114,409.42	\$5,404,296.13	\$5,404,296.13	\$5,710,113.29
Total del Gasto	\$169,171,588.00	\$11,883,424.91	\$181,055,012.91	\$68,682,500.00	\$68,557,758.00	\$112,372,512.91

M.A.P. Bibiana Rodríguez Montes
Rectora

DR. Gonzalo Ferreira Martínez
Director de Administración y Finanzas

Concepto	Egresos					
	Aprobado	Ampliaciones /(Reducciones)	Modificado	Devengado	Pagado	Subejercicio
	1	2	3=(1+2)	4	5	6 = (3 - 4)
TOTAL DEL GASTO	\$169,171,588.00	\$11,883,424.91	\$181,055,012.91	\$68,682,500.00	\$68,557,758.00	\$112,372,512.91
PODER EJECUTIVO	\$169,171,588.00	\$11,883,424.91	\$181,055,012.91	\$68,682,500.00	\$68,557,758.00	\$112,372,512.91
PODER LEGISLATIVO	\$0.00	\$0.00	\$0.00	\$0.00	\$0.00	\$0.00
PODER JUDICIAL	\$0.00	\$0.00	\$0.00	\$0.00	\$0.00	\$0.00
ORGANOS AUTÓNOMOS	\$0.00	\$0.00	\$0.00	\$0.00	\$0.00	\$0.00


M.A.P. Bibiana Rodríguez Montes
Rectora



DR. Gonzalo Ferreira Martínez
Director de Administración y Finanzas

Concepto	Egresos					
	Aprobado	Ampliaciones /(Reducciones)	Modificado	Devengado	Pagado	Subejercicio
	1	2	3=(1+2)	4	5	6 = (3 - 4)
GOBIERNO	\$0.00	\$0.00	\$0.00	\$0.00	\$0.00	\$0.00
LEGISLACIÓN	\$0.00	\$0.00	\$0.00	\$0.00	\$0.00	\$0.00
JUSTICIA	\$0.00	\$0.00	\$0.00	\$0.00	\$0.00	\$0.00
COORDINACIÓN DE LA POLÍTICA DE GOBIERNO	\$0.00	\$0.00	\$0.00	\$0.00	\$0.00	\$0.00
RELACIONES EXTERIORES	\$0.00	\$0.00	\$0.00	\$0.00	\$0.00	\$0.00
ASUNTOS FINANCIEROS Y HACENDARIOS	\$0.00	\$0.00	\$0.00	\$0.00	\$0.00	\$0.00
SEGURIDAD NACIONAL	\$0.00	\$0.00	\$0.00	\$0.00	\$0.00	\$0.00
ASUNTOS DE ORDEN PÚBLICO Y DE SEGURIDAD INTERIOR	\$0.00	\$0.00	\$0.00	\$0.00	\$0.00	\$0.00
OTROS SERVICIOS GENERALES	\$0.00	\$0.00	\$0.00	\$0.00	\$0.00	\$0.00
DESARROLLO SOCIAL	\$169,171,588.00	\$11,883,424.91	\$181,055,012.91	\$68,682,500.00	\$68,557,758.00	\$112,372,512.91
PROTECCIÓN AMBIENTAL	\$0.00	\$0.00	\$0.00	\$0.00	\$0.00	\$0.00
VIVIENDA Y SERVICIOS A LA COMUNIDAD	\$0.00	\$0.00	\$0.00	\$0.00	\$0.00	\$0.00
SALUD	\$0.00	\$0.00	\$0.00	\$0.00	\$0.00	\$0.00
RECREACIÓN, CULTURA Y OTRAS MANIFESTACIONES SOCIALES	\$0.00	\$0.00	\$0.00	\$0.00	\$0.00	\$0.00
EDUCACIÓN	\$169,171,588.00	\$11,883,424.91	\$181,055,012.91	\$68,682,500.00	\$68,557,758.00	\$112,372,512.91
PROTECCIÓN SOCIAL	\$0.00	\$0.00	\$0.00	\$0.00	\$0.00	\$0.00
OTROS ASUNTOS SOCIALES	\$0.00	\$0.00	\$0.00	\$0.00	\$0.00	\$0.00
DESARROLLO ECONÓMICO	\$0.00	\$0.00	\$0.00	\$0.00	\$0.00	\$0.00
ASUNTOS ECONÓMICOS, COMERCIALES Y LABORALES EN GENERAL	\$0.00	\$0.00	\$0.00	\$0.00	\$0.00	\$0.00
AGROPECUARIA, SILVICULTURA, PESCA Y CAZA	\$0.00	\$0.00	\$0.00	\$0.00	\$0.00	\$0.00
COMBUSTIBLES Y ENERGÍA	\$0.00	\$0.00	\$0.00	\$0.00	\$0.00	\$0.00
MINERÍA, MANUFACTURAS Y CONSTRUCCIÓN	\$0.00	\$0.00	\$0.00	\$0.00	\$0.00	\$0.00
TRANSPORTE	\$0.00	\$0.00	\$0.00	\$0.00	\$0.00	\$0.00
COMUNICACIONES	\$0.00	\$0.00	\$0.00	\$0.00	\$0.00	\$0.00
TURISMO	\$0.00	\$0.00	\$0.00	\$0.00	\$0.00	\$0.00
CIENCIA, TECNOLOGÍA E INNOVACIÓN	\$0.00	\$0.00	\$0.00	\$0.00	\$0.00	\$0.00
OTRAS INDUSTRIAS Y OTROS ASUNTOS ECONÓMICOS	\$0.00	\$0.00	\$0.00	\$0.00	\$0.00	\$0.00
OTRAS NO CLASIFICADAS EN FUNCIONES ANTERIORES	\$0.00	\$0.00	\$0.00	\$0.00	\$0.00	\$0.00
TRANSACCIONES DE LA DEUDA PÚBLICA / COSTO FINANCIERO DE LA DEUDA	\$0.00	\$0.00	\$0.00	\$0.00	\$0.00	\$0.00
TRANSFERENCIAS, PARTICIPACIONES Y APORTACIONES ENTRE DIFERENTES NIVELES Y ÓRDENES DE GOBIERNO	\$0.00	\$0.00	\$0.00	\$0.00	\$0.00	\$0.00
SANEAMIENTO DEL SISTEMA FINANCIERO	\$0.00	\$0.00	\$0.00	\$0.00	\$0.00	\$0.00
ADEUDOS DE EJERCICIOS FISCALES ANTERIORES	\$0.00	\$0.00	\$0.00	\$0.00	\$0.00	\$0.00
Total del Gasto	\$169,171,588.00	\$11,883,424.91	\$181,055,012.91	\$68,682,500.00	\$68,557,758.00	\$112,372,512.91

M.A.P. Bibiana Rodríguez Montes
Rectora

DR. Gonzalo Ferreira Martínez
Director de Administración y Finanzas

Concepto	Egresos					
	Aprobado	Ampliaciones /(Reducciones)	Modificado	Devengado	Pagado	Subejercicio
	1	2	3=(1+2)	4	5	6 = (3 - 4)
TOTAL DEL GASTO	\$169,171,588.00	\$11,883,424.91	\$181,055,012.91	\$68,682,500.00	\$68,557,758.00	\$112,372,512.91
ENTIDADES PARAESTATALES Y FIDEICOMISOS NO EMPRESARIALES Y NO FINANCIEROS	\$169,171,588.00	\$11,883,424.91	\$181,055,012.91	\$68,682,500.00	\$68,557,758.00	\$112,372,512.91
INSTITUCIONES PÚBLICAS DE LA SEGURIDAD SOCIAL	\$0.00	\$0.00	\$0.00	\$0.00	\$0.00	\$0.00
ENTIDADES PARAESTATALES EMPRESARIALES NO FINANCIERAS CON PARTICIPACION ESTATAL MAYORITARIA	\$0.00	\$0.00	\$0.00	\$0.00	\$0.00	\$0.00
FIDEICOMISOS EMPRESARIALES NO FINANCIEROS CON PARTICIPACIÓN ESTATAL MAYORITARIA	\$0.00	\$0.00	\$0.00	\$0.00	\$0.00	\$0.00
ENTIDADES PARAESTATALES EMPRESARIALES FINANCIERAS MONETARIAS CON PARTICIPACION ESTATAL MAYORITARIA	\$0.00	\$0.00	\$0.00	\$0.00	\$0.00	\$0.00
ENTIDADES PARAESTATALES EMPRESARIALES FINANCIERAS NO MONETARIAS CON PARTICIPACION ESTATAL MAYORITARIA	\$0.00	\$0.00	\$0.00	\$0.00	\$0.00	\$0.00
FIDEICOMISOS FINANCIEROS PUBLICOS CON PARTICIPACION ESTATAL MAYORITARIA	\$0.00	\$0.00	\$0.00	\$0.00	\$0.00	\$0.00




M.A.P. Bibiana Rodríguez Montes
Rectora




DR. Gonzalo Ferreira Martínez
Director de Administración y Finanzas

UNIVERSIDAD TECNOLÓGICA DE SAN JUAN DEL RÍO
Estado Analítico del Ejercicio del Presupuesto de Egresos
Clasificación Económica (por Tipo de Gasto)
Del 1 de Enero al 30 de Junio de 2021

Concepto	Egresos					
	Aprobado 1	Ampliaciones /(Reducciones) 2	Modificado 3=(1+2)	Devengado 4	Pagado 5	Subejercicio 6 = (3 - 4)
Gasto Corriente	\$163,977,053.00	\$7,123,985.99	\$171,101,038.99	\$62,284,890.91	\$62,160,148.91	\$108,816,148.08
Gasto de Capital	\$617,696.00	\$5,137,126.20	\$5,754,822.20	\$5,009,611.17	\$5,009,611.17	\$745,211.03
Amortización de la deuda y disminución de pasivos	\$0.00	\$0.00	\$0.00	\$0.00	\$0.00	\$0.00
Pensiones y jubilaciones	\$4,576,839.00	-\$377,687.28	\$4,199,151.72	\$1,387,997.92	\$1,387,997.92	\$2,811,153.80
Participaciones	\$0.00	\$0.00	\$0.00	\$0.00	\$0.00	\$0.00
Total del Gasto	\$169,171,588.00	\$11,883,424.91	\$181,055,012.91	\$68,682,500.00	\$68,557,758.00	\$112,372,512.91


M.A.P. Bibiana Rodríguez Montes
Rectora


DR. Gonzalo Ferreira-Martínez
Director de Administración y Finanzas

Endeudamiento Neto

Del 1 de Enero al 30 de Junio de 2021

Identificación de Crédito o Instrumento	Contratación/Colocación A	Amortización B	Endeudamiento Neto C=A-B
Créditos Bancarios			
NADA QUE MANIFESTAR			
Total Créditos Bancarios	\$0.00	\$0.00	\$0.00
Otros Instrumentos de Deuda			
NADA QUE MANIFESTAR			
Total Otros Instrumentos de Deuda	\$0.00	\$0.00	\$0.00
Total	\$0.00	\$0.00	\$0.00



M.A.P. Bibiana Rodríguez Montes
Rectora



DR. Gonzalo Ferreira Martínez
Director de Administración y Finanzas

Concepto	Egresos					Subejercicio 6 = (3 - 4)
	Aprobado	Ampliaciones / (Reducciones)	Modificado	Devengado	Pagado	
	1	2	3=(1+2)	4	5	
Programas						
Subsidios: Sector Social y Privado o Entidades Federativas y Municipios						
Sujetos a Reglas de Operación	\$0.00	\$0.00	\$0.00	\$0.00	\$0.00	\$0.00
Otros Subsidios	\$0.00	\$0.00	\$0.00	\$0.00	\$0.00	\$0.00
Desempeño de las Funciones						
Prestación de Servicios Públicos	\$169,171,588.00	\$11,883,424.91	\$181,055,012.91	\$68,682,500.00	\$68,557,758.00	\$112,372,512.91
Provisión de Bienes Públicos	\$0.00	\$0.00	\$0.00	\$0.00	\$0.00	\$0.00
Planeación, seguimiento y evaluación de políticas públicas	\$0.00	\$0.00	\$0.00	\$0.00	\$0.00	\$0.00
Promoción y fomento	\$0.00	\$0.00	\$0.00	\$0.00	\$0.00	\$0.00
Regulación y supervisión	\$0.00	\$0.00	\$0.00	\$0.00	\$0.00	\$0.00
Funciones de las Fuerzas Armadas (Únicamente Gobierno Federal)	\$0.00	\$0.00	\$0.00	\$0.00	\$0.00	\$0.00
Específicos	\$0.00	\$0.00	\$0.00	\$0.00	\$0.00	\$0.00
Proyectos de Inversión	\$0.00	\$0.00	\$0.00	\$0.00	\$0.00	\$0.00
Administrativos y de Apoyo						
Apoyo al proceso presupuestario y para mejorar la eficiencia institucional	\$0.00	\$0.00	\$0.00	\$0.00	\$0.00	\$0.00
Apoyo a la función pública y al mejoramiento de la gestión	\$0.00	\$0.00	\$0.00	\$0.00	\$0.00	\$0.00
Operaciones ajenas	\$0.00	\$0.00	\$0.00	\$0.00	\$0.00	\$0.00
Compromisos						
Obligaciones de cumplimiento de resolución jurisdiccional	\$0.00	\$0.00	\$0.00	\$0.00	\$0.00	\$0.00
Desastres Naturales	\$0.00	\$0.00	\$0.00	\$0.00	\$0.00	\$0.00
Obligaciones						
Pensiones y jubilaciones	\$0.00	\$0.00	\$0.00	\$0.00	\$0.00	\$0.00
Aportaciones a la seguridad social	\$0.00	\$0.00	\$0.00	\$0.00	\$0.00	\$0.00
Aportaciones a fondos de estabilización	\$0.00	\$0.00	\$0.00	\$0.00	\$0.00	\$0.00
Aportaciones a fondos de inversión y reestructura de pensiones	\$0.00	\$0.00	\$0.00	\$0.00	\$0.00	\$0.00
Programas de Gasto Federalizado						
Gasto Federalizado	\$0.00	\$0.00	\$0.00	\$0.00	\$0.00	\$0.00
Participaciones a entidades federativas y municipios						
Participaciones a entidades federativas y municipios	\$0.00	\$0.00	\$0.00	\$0.00	\$0.00	\$0.00
Costo financiero, deuda o apoyos a deudores y ahorradores de la banca						
Costo financiero, deuda o apoyos a deudores y ahorradores de la banca	\$0.00	\$0.00	\$0.00	\$0.00	\$0.00	\$0.00
Adeudos de ejercicios fiscales anteriores						
Adeudos de ejercicios fiscales anteriores	\$0.00	\$0.00	\$0.00	\$0.00	\$0.00	\$0.00
Total del Gasto	\$169,171,588.00	\$11,883,424.91	\$181,055,012.91	\$68,682,500.00	\$68,557,758.00	\$112,372,512.91

M.A.P. Bibiana Rodríguez Montes
Rectora

DR. Gonzalo Ferreira Martínez
Director de Administración y Finanzas

Identificación de Crédito o Instrumento	Devengado	Pagado
Créditos Bancarios		
NADA QUE MANIFESTAR		
Total de Intereses de Créditos Bancarios	\$0.00	\$0.00
Otros Instrumentos de Deuda		
NADA QUE MANIFESTAR		
Total de Intereses de Otros Instrumentos de Deuda	\$0.00	\$0.00
Total	\$0.00	\$0.00



M.A.P. Bibiana Rodríguez Montes
Rectora



DR. Gonzalo Ferreira Martínez
Director de Administración y Finanzas

Concepto	Estimado	Devengado	Pagado
I. Ingresos Presupuestarios (I=1+2)	\$166,926,064.00	\$71,879,488.59	\$71,658,386.59
1. Ingresos del Gobierno de la Entidad Federativa	\$0.00	\$0.00	\$0.00
2. Ingresos del Sector Paraestatal	\$166,926,064.00	\$71,879,488.59	\$71,658,386.59
II. Egresos Presupuestarios (II=3+4)	\$166,926,064.00	\$68,682,500.00	\$68,557,758.00
3. Egresos del Gobierno de la Entidad Federativa	\$0.00	\$0.00	\$0.00
4. Egresos del Sector Paraestatal	\$166,926,064.00	\$68,682,500.00	\$68,557,758.00
III. Balance Presupuestario (Superávit o Déficit) (III = I - II)	\$0.00	\$3,196,988.59	\$3,100,628.59

Concepto	Estimado	Devengado	Pagado
III. Balance Presupuestario (Superávit o Déficit)	\$0.00	\$3,196,988.59	\$3,100,628.59
IV. Intereses, Comisiones y Gastos de la Deuda	\$0.00	\$0.00	\$0.00
V. Balance Primario (Superávit o Déficit) (V= III - IV)	\$0.00	\$3,196,988.59	\$3,100,628.59

Concepto	Estimado	Devengado	Pagado
A. Financiamiento	\$0.00	\$0.00	\$0.00
B. Amortización de la deuda	\$0.00	\$0.00	\$0.00
C. Endeudamiento ó desendeudamiento (C = A - B)	\$0.00	\$0.00	\$0.00


 M.A.P. Bibiana Rodríguez Montes
 Rectora


 DR. Gonzalo Ferreira Martínez
 Director de Administración y Finanzas

INDICADORES POA ESTATAL 2021

ÁREA QUE REPORTA	NOMBRE DEL INDICADOR	META ANUAL 2021	ALCANZADO			
			Ene-Mar	Abr-Jun	Jul-Sep	Oct-Dic
SA (DPEE)	Porcentaje de Eficiencia terminal en el nivel TSU	65.00%	---	---	---	---
SA (DPEE)	Porcentaje de Eficiencia terminal en el nivel ING	84.00%	---	---	---	---
SA (DPEE)	Porcentaje de variación de matrícula atendida por ciclo escolar	1.00%	---	---	---	---
DV	Valor promedio del grado de satisfacción de las personas que reciben servicios de vinculación de la UTSJR	9.00	8.98			
SA (DPEE)	Porcentaje de aspirantes inscritos al ciclo escolar N respecto a la meta programada	100.00%	---	---	---	---
DAF (RH)	Porcentaje de docentes que participa en eventos de formación continua o capacitación	51.00%	11.19%			
SA (DPEE)	Resultado de la Evaluación al Desempeño Docente.	85.00	95.79			
DAF (RH)	Porcentaje de personal administrativo y de apoyo que participa en eventos de formación continua o capacitación	55.00%	1.37%			
DAE	Porcentaje del alumnado beneficiado con beca o algún otro apoyo económico	5.00%	13.79%			
DPSI (DPEE)	Valor promedio del grado de satisfacción de los alumnos que reciben servicios educativos y de apoyo	8.40	8.91			
DAF	Porcentaje del alumnado beneficiado en el año "t" con acciones de infraestructura en la Institución	100.00%	---	---	---	---
SA (DPEE)	Promedio de aprovechamiento escolar del nivel TSU de la UTSJR	8.80	9.18			
SA (DPEE)	Promedio de aprovechamiento escolar del nivel Ingeniería de la UTSJR	8.80	9.29			
SA (DPEE)	Porcentaje de Titulación del nivel TSU en la generación N	97.00%	---	---	---	---
SA (DPEE)	Porcentaje de Titulación del nivel Ingeniería en la generación N	97.50%	---	---	---	---
DV	Porcentaje de ingresos por Servicios Tecnológicos respecto al presupuesto total en el año.	2.00%	0.61%			

M.A.P. Bibiana Rodríguez Montes
Rectora

DR. Gonzalo Ferreira Martínez
Director de Administración y Finanzas

UNIVERSIDAD TECNOLÓGICA DE SAN JUAN DEL RÍO QUERETARO

Balanza de Comprobación del 01/jun./2021 al 30/jun./2021

Cuentas de Mayor con saldo y/o movimientos. (De la cuenta: 1000 a la 6000)

Fecha y hora de impresión: 30/jun./2021
01:34 p. m.

Usu: alfonso
Rep: rptBalanzaComprobacion

Nat.	Cuenta	Nombre de la cuenta	SALDO ANTERIOR		MOVIMIENTOS		SALDO ACTUAL	
			DEUDOR	ACREEDOR	DEUDOR	ACREEDOR	DEUDOR	ACREEDOR
D	1000	ACTIVO	\$530,407,153.47	\$0.00	\$26,945,570.45	\$27,431,428.72	\$529,921,295.20	\$0.00
D	1100	ACTIVO CIRCULANTE	\$19,000,532.91	\$0.00	\$26,873,985.76	\$26,586,394.47	\$19,288,124.20	\$0.00
D	1110	EFFECTIVO Y EQUIVALENTES	\$18,542,243.99	\$0.00	\$14,113,374.74	\$13,663,006.41	\$18,992,612.32	\$0.00
D	1111	EFFECTIVO	\$53,000.00	\$0.00	\$0.00	\$0.00	\$53,000.00	\$0.00
D	1111-2	FONDOS FIJOS DE CAJA	\$53,000.00	\$0.00	\$0.00	\$0.00	\$53,000.00	\$0.00
D	1111-2-01	FONDO FIJO CAJA	\$44,000.00	\$0.00	\$0.00	\$0.00	\$44,000.00	\$0.00
D	1111-2-03	FONDO FIJO JALPAN	\$9,000.00	\$0.00	\$0.00	\$0.00	\$9,000.00	\$0.00
D	1112	BANCOS/TESORERÍA	\$16,949,692.17	\$0.00	\$14,109,563.98	\$13,663,006.41	\$17,396,249.74	\$0.00
D	1112-1	BANCOS MONEDA NACIONAL	\$16,949,692.17	\$0.00	\$14,109,563.98	\$13,663,006.41	\$17,396,249.74	\$0.00
D	1112-1-1	RECURSOS DISPONIBLES	\$16,112,321.79	\$0.00	\$14,109,563.98	\$13,662,597.17	\$16,559,288.60	\$0.00
D	1112-1-1-1	BANORTE	\$7,619.04	\$0.00	\$0.00	\$0.00	\$7,619.04	\$0.00
D	1112-1-1-1-02	CTA. 0195250938 (PAGOS REFERENCIADOS)	\$7,619.04	\$0.00	\$0.00	\$0.00	\$7,619.04	\$0.00
D	1112-1-1-3	BANCOMER	\$2,240,014.44	\$0.00	\$951,400.05	\$2,086,749.55	\$1,104,664.94	\$0.00
D	1112-1-1-3-01	CTA. 0104777670 (PROPIOS REFERENCIADOS)	\$1,825,288.53	\$0.00	\$676,307.19	\$2,013,412.09	\$488,163.63	\$0.00
D	1112-1-1-3-04	CTA. 0111591177 (SERVICIOS TECNOLOGICOS)	\$407,458.76	\$0.00	\$275,092.86	\$73,337.46	\$609,214.16	\$0.00
D	1112-1-1-3-05	CTA. 0111591134 (APOYO ESTADIAS)	\$7,287.15	\$0.00	\$0.00	\$0.00	\$7,287.15	\$0.00
D	1112-1-1-5	SANTANDER	\$13,864,688.31	\$0.00	\$13,158,163.93	\$11,575,847.62	\$15,447,004.62	\$0.00
D	1112-1-1-5-02	CTA. 65506642168 (NOMINA HONORARIOS)	\$1,781.88	\$0.00	\$1,039,081.76	\$1,039,081.76	\$1,781.88	\$0.00
D	1112-1-1-5-03	CTA. 65506881327 (ING. PROPIOS)	\$407,288.46	\$0.00	\$78,459.01	\$69,602.64	\$416,124.83	\$0.00
D	1112-1-1-5-05	CTA. 65507879643 (ESTATAL 2020)	\$2,803,159.77	\$0.00	\$25,068.19	\$1,533,476.18	\$1,294,751.78	\$0.00
D	1112-1-1-5-06	CTA. 65507928748 (FEDERAL 2020)	\$0.00	\$0.00	\$0.00	\$0.00	\$0.00	\$0.00
D	1112-1-1-5-07	CTA. 65508434315 (ESTATAL 2021)	\$6,162,397.54	\$0.00	\$7,411,019.97	\$8,264,842.25	\$5,308,575.26	\$0.00
D	1112-1-1-5-08	CTA. 65508454383 (FEDERAL 2021)	\$4,490,080.66	\$0.00	\$4,604,535.00	\$668,844.79	\$8,425,770.87	\$0.00
D	1112-1-2	RECURSOS ETIQUETADOS	\$837,370.38	\$0.00	\$0.00	\$409.24	\$836,961.14	\$0.00
D	1112-1-2-1	BANORTE	\$773,529.55	\$0.00	\$0.00	\$0.00	\$773,529.55	\$0.00
D	1112-1-2-1-01	CTA. 0664248803 (PROMEP)	\$773,529.55	\$0.00	\$0.00	\$0.00	\$773,529.55	\$0.00
D	1112-1-2-3	BANCOMER	\$53,634.59	\$0.00	\$0.00	\$0.00	\$53,634.59	\$0.00
D	1112-1-2-3-13	CTA. 0112860066 (PROYECTO VINCULACIÓN)	\$53,634.59	\$0.00	\$0.00	\$0.00	\$53,634.59	\$0.00
D	1112-1-2-3-21	CTA. 0115289246 (FAM PROGRAMA EQUIPAMIENTO EDUCATIVO SUPERIOR 2020)	\$0.00	\$0.00	\$0.00	\$0.00	\$0.00	\$0.00
D	1112-1-2-3-22	CTA. 0115329922 (REMANENTES FAM SUPERIOR 2020)	\$0.00	\$0.00	\$0.00	\$0.00	\$0.00	\$0.00
D	1112-1-2-3-23	CTA. 0115468779 (NUEVOS TALENTOS 2020)	\$0.00	\$0.00	\$0.00	\$0.00	\$0.00	\$0.00
D	1112-1-2-5	SANTANDER	\$10,000.00	\$0.00	\$0.00	\$203.00	\$9,797.00	\$0.00
D	1112-1-2-5-01	CTA. 65-506782555 (CONTINGENCIAS)	\$10,000.00	\$0.00	\$0.00	\$203.00	\$9,797.00	\$0.00
D	1112-1-2-5-01	BANBAJIO	\$206.24	\$0.00	\$0.00	\$206.24	\$0.00	\$0.00
D	1112-1-2-6	CTA. 304432040101 (PROFEXCE 2020)	\$0.00	\$0.00	\$0.00	\$0.00	\$0.00	\$0.00
D	1112-1-2-6-01	CTA. 304286760101 (PEDETI)	\$0.00	\$0.00	\$0.00	\$0.00	\$0.00	\$0.00
D	1112-1-2-6-02	CTA. 30640338 (PRODEP 2020)	\$206.24	\$0.00	\$0.00	\$206.24	\$0.00	\$0.00
D	1112-1-2-6-03	CTA. 30640338 (PRODEP 2020)	\$206.24	\$0.00	\$0.00	\$206.24	\$0.00	\$0.00
D	1114	INVERSIONES TEMPORALES (HASTA 3 MESES)	\$0.00	\$0.00	\$0.00	\$0.00	\$0.00	\$0.00
D	1114-1	INVERSIONES EN MONEDA NACIONAL CP	\$1,539,551.82	\$0.00	\$3,810.76	\$0.00	\$1,543,362.58	\$0.00
D	1114-1-1	RECURSOS ETIQUETADOS	\$1,539,551.82	\$0.00	\$3,810.76	\$0.00	\$1,543,362.58	\$0.00
D	1114-1-1-02	INV. SANTANDER(OBLIGACIONES LAB.)	\$1,539,551.82	\$0.00	\$3,810.76	\$0.00	\$1,543,362.58	\$0.00
D	1120	DERECHOS A RECIBIR EFFECTIVO O EQUIVALENTES	\$282,679.00	\$0.00	\$12,306,819.95	\$12,350,788.95	\$238,710.00	\$0.00
D	1122	CXC CORTO PLAZO POR COBRAR A CORTO PLAZO	\$273,121.00	\$0.00	\$12,273,976.00	\$12,325,995.00	\$221,102.00	\$0.00
D	1122-7	PRESTACIONES DE SERVICIOS	\$273,121.00	\$0.00	\$669,441.00	\$721,460.00	\$221,102.00	\$0.00

UNIVERSIDAD TECNOLÓGICA DE SAN JUAN DEL RÍO QUERETARO

Balanza de Comprobación del 01jun./2021 al 30jun./2021

Cuentas de Mayor con saldo y/o movimientos. (De la cuenta: 1000 a la 6000)

Fecha: 30/jun./2021

hora de Impresión: 01:34 p. m.

Usu: aifonso
Rep: rptBalanzaComprobacion

Nat.	Cuenta	Nombre de la cuenta	SALDO ANTERIOR		MOVIMIENTOS		SALDO ACTUAL	
			DEUDOR	ACREEDOR	DEUDOR	ACREEDOR	DEUDOR	ACREEDOR
D	1122-73	Ingresos por Venta de Bienes y Prestación de Servicios de Entidades Paraestatales y Fideicomisos No Empresariales y No Financieros	\$273,121.00	\$0.00	\$669,441.00	\$721,460.00	\$221,102.00	\$0.00
D	1122-79	OTROS INGRESOS, INTERESES GANADOS DE TÍTULOS, VALORES Y DEMÁS INSTRUMENTOS FINANCIEROS	\$0.00	\$0.00	\$0.00	\$0.00	\$0.00	\$0.00
D	1122-79-02	Otros Ingresos, Otros Ingresos y Beneficios Varios	\$0.00	\$0.00	\$0.00	\$0.00	\$0.00	\$0.00
D	1122-9	OTRAS CUENTAS POR COBRAR	\$0.00	\$0.00	\$11,604,535.00	\$11,604,535.00	\$0.00	\$0.00
D	1122-91	TRANSFERENCIAS INTERNAS Y ASIGNACIONES AL SECTOR PÚBLICO	\$0.00	\$0.00	\$11,604,535.00	\$11,604,535.00	\$0.00	\$0.00
D	1123	DEUDORES DIVERSOS POR COBRAR A CORTO PLAZO	\$9,558.00	\$0.00	\$28,668.71	\$20,618.71	\$17,608.00	\$0.00
D	1123-1	DEUDORES DIVERSOS POR COBRAR A CORTO PLAZO	\$9,558.00	\$0.00	\$28,668.71	\$20,618.71	\$17,608.00	\$0.00
D	1123-1-0000041	CONSEJO NACIONAL DE NORMALIZACION Y CERTIFICACION DE COMPETENCIAS LABORALES	\$0.00	\$0.00	\$0.00	\$0.00	\$0.00	\$0.00
D	1123-1-0046080	JUAN GABRIEL MORENO DIRCIO	\$0.00	\$0.00	\$0.00	\$0.00	\$0.00	\$0.00
D	1123-1-0057187	FIDENCIO DIAZ MENDEZ	\$0.00	\$0.00	\$0.00	\$0.00	\$0.00	\$0.00
D	1123-1-0057279	CONSTANTINO ARIZMENDI MARTINEZ	\$0.00	\$0.00	\$3,727.51	\$3,727.51	\$0.00	\$0.00
D	1123-1-0080646	MARIA TERESA RIVERA NAVA	\$0.00	\$0.00	\$0.00	\$0.00	\$0.00	\$0.00
D	1123-1-0080647	WENDY AMERICA MALDONADO MORALES	\$0.00	\$0.00	\$2,111.00	\$2,111.00	\$0.00	\$0.00
D	1123-1-0080718	MARIO PAZ CHAVEZ	\$0.00	\$0.00	\$220.00	\$220.00	\$0.00	\$0.00
D	1123-1-0087470	MARIA ANGELICA LUJAN VEGA	\$0.00	\$0.00	\$0.00	\$0.00	\$0.00	\$0.00
D	1123-1-0094531	GONZALO FERREIRA MARTINEZ	\$0.00	\$0.00	\$0.00	\$0.00	\$0.00	\$0.00
D	1123-1-0120290	ALFONSO OLGUIN MENDOZA	\$0.00	\$0.00	\$427.20	\$427.20	\$0.00	\$0.00
D	1123-1-0123129	DAVID GARCIA PEREZ	\$0.00	\$0.00	\$0.00	\$0.00	\$0.00	\$0.00
D	1123-1-0123550	DORA LILIA LOPEZ ANGELES	\$0.00	\$0.00	\$0.00	\$0.00	\$0.00	\$0.00
D	1123-1-0143155	SAUL GONZALEZ VILLALOBOS	\$0.00	\$0.00	\$586.00	\$586.00	\$0.00	\$0.00
D	1123-1-0169396	DEMETRIO PAIZ BARCENA	\$0.00	\$0.00	\$17,608.00	\$0.00	\$17,608.00	\$0.00
D	1123-1-0177979	NADER HASSAN GASPAR TOVAR	\$0.00	\$0.00	\$119.00	\$119.00	\$0.00	\$0.00
D	1123-1-0189414	ANGEL FELIX REYES NIÑO	\$0.00	\$0.00	\$0.00	\$0.00	\$0.00	\$0.00
D	1123-1-0190110	BIBIANA RODRIGUEZ MONTES	\$0.00	\$0.00	\$0.00	\$0.00	\$0.00	\$0.00
D	1123-1-0192982	DAVID CABRERA VALENCIA	\$0.00	\$0.00	\$0.00	\$0.00	\$0.00	\$0.00
D	1123-1-0500001	GUILLERMO GARDUÑO GARCIA	\$0.00	\$0.00	\$0.00	\$0.00	\$0.00	\$0.00
D	1123-1-0500007	RODRIGO GONZALEZ BARRERA	\$0.00	\$0.00	\$626.00	\$626.00	\$0.00	\$0.00
D	1123-1-0500047	JORGE MARTIN RESENDIZ AGUILLON	\$0.00	\$0.00	\$0.00	\$0.00	\$0.00	\$0.00
D	1123-1-0500085	BERNARDO CHAVEZ GARCIA	\$0.00	\$0.00	\$0.00	\$0.00	\$0.00	\$0.00
D	1123-1-0500165	BELINDA DE JESUS LARRAGOITE MARTINEZ	\$9,558.00	\$0.00	\$0.00	\$9,558.00	\$0.00	\$0.00
D	1123-1-0500211	ERNESTO JAIME NETZAHUAL LOPEZ	\$0.00	\$0.00	\$1,018.00	\$1,018.00	\$0.00	\$0.00
D	1123-1-0500214	JOSE ENRIQUE OSORNI ROJAS	\$0.00	\$0.00	\$0.00	\$0.00	\$0.00	\$0.00
D	1123-1-0500241	MARIA DOLORES MORALES GONZALEZ	\$0.00	\$0.00	\$0.00	\$0.00	\$0.00	\$0.00
D	1123-1-0500286	ERIK ARTEAGA LUNA	\$0.00	\$0.00	\$620.00	\$620.00	\$0.00	\$0.00
D	1123-1-0500295	IRAM BARCENAS PEREZ	\$0.00	\$0.00	\$1,606.00	\$1,606.00	\$0.00	\$0.00
D	1124	INGRESOS POR RECUPERAR A CORTO PLAZO	\$0.00	\$0.00	\$4,175.24	\$4,175.24	\$0.00	\$0.00
D	1124-5	APROVECHAMIENTOS POR COBRAR	\$0.00	\$0.00	\$4,175.24	\$4,175.24	\$0.00	\$0.00
D	1124-51	Productos	\$0.00	\$0.00	\$4,175.24	\$4,175.24	\$0.00	\$0.00
D	1129	OTROS DERECHOS A RECIBIR EFECTIVO O EQUIVALENTES A CORTO PLAZO	\$0.00	\$0.00	\$0.00	\$0.00	\$0.00	\$0.00
D	1129-1	OTROS DERECHOS A RECIBIR EFECTIVO O EQUIVALENTES A CORTO PLAZO	\$0.00	\$0.00	\$0.00	\$0.00	\$0.00	\$0.00
D	1129-1-02	RECURSO ESTATAL	\$0.00	\$0.00	\$0.00	\$0.00	\$0.00	\$0.00
D	1130	DERECHOS A RECIBIR BIENES O SERVICIOS	\$175,609.92	\$0.00	\$453,791.07	\$572,599.11	\$56,801.88	\$0.00

UNIVERSIDAD TECNOLÓGICA DE SAN JUAN DEL RÍO QUERÉTARO

Balanza de Comprobación del 01/jun./2021 al 30/jun./2021

Cuentas de Mayor con saldo y/o movimientos. (De la cuenta: 1000 a la 6000)

Fecha: 30/jun./2021

hora de Impresión: 01:34 p. m.

Usu: alfonso
Rep: rptBalanzaComprobacion

Nat.	Cuenta	Nombre de la cuenta	SALDO ANTERIOR		MOVIMIENTOS		SALDO ACTUAL	
			DEUDOR	ACREEDOR	DEUDOR	ACREEDOR	DEUDOR	ACREEDOR
D	1131	ANTICIPO A PROVEEDORES POR ADQUISICIÓN DE BIENES Y PRESTACIÓN DE SERVICIOS A CORTO PLAZO	\$175,609.92	\$0.00	\$453,791.07	\$572,599.11	\$56,801.88	\$0.00
D	1131-1	ANTICIPO A PROVEEDORES POR BIENES Y PRESTACION DE PROMOTORA OTIR, S.A. DE C.V.	\$175,609.92	\$0.00	\$453,791.07	\$572,599.11	\$56,801.88	\$0.00
D	1131-1-002	HANDLER SERVICIOS INDUSTRIALES Y DE LA CONSTRUCCION	\$0.00	\$0.00	\$0.00	\$0.00	\$0.00	\$0.00
D	1131-1-005	GRAINGER, S.A. DE C.V.	\$0.00	\$0.00	\$0.00	\$0.00	\$0.00	\$0.00
D	1131-1-009	JOSE LUIS VAZQUEZ FERNANDEZ	\$0.00	\$0.00	\$0.00	\$0.00	\$0.00	\$0.00
D	1131-1-015	WEBTOOLS, S.L.	\$0.00	\$0.00	\$0.00	\$0.00	\$0.00	\$0.00
D	1131-1-020	GUSTAVO MARTINEZ OJEDA	\$18,606.40	\$0.00	\$0.00	\$0.00	\$0.00	\$0.00
D	1131-1-024	AUTOMOTORES DE QUERETARO, S.A. DE C.V.	\$0.00	\$0.00	\$6,691.70	\$10,556.00	\$8,050.40	\$0.00
D	1131-1-034	RAFAEL MAYA ALVAREZ	\$23,000.00	\$0.00	\$0.00	\$23,000.00	\$0.00	\$0.00
D	1131-1-040	UNION DE SEGURIDAD EMPRESARIAL 4D, S.A. DE C.V.	\$60,992.50	\$0.00	\$0.00	\$60,992.50	\$0.00	\$0.00
D	1131-1-054	INFRA, S.A. DE C.V.	\$0.00	\$0.00	\$0.00	\$0.00	\$0.00	\$0.00
D	1131-1-080	AUTOCOM NOVA, S.A.P.I. DE C.V.	\$0.00	\$0.00	\$0.00	\$0.00	\$0.00	\$0.00
D	1131-1-083	CHRISTIAN JONATHAN MENDIETA BADILLO	\$0.00	\$0.00	\$26,396.96	\$0.00	\$26,396.96	\$0.00
D	1131-1-200	FERRERA SAN JUAN, S.A. DE C.V.	\$0.00	\$0.00	\$0.00	\$0.00	\$0.00	\$0.00
D	1131-1-205	JOSE SAMUEL MAURICIO ZUMAYA ARANA	\$0.00	\$0.00	\$5,742.00	\$5,742.00	\$0.00	\$0.00
D	1131-1-213	ISAAC RIGOBERTO GUTIERREZ LOPEZ	\$15,718.00	\$0.00	\$0.00	\$15,718.00	\$0.00	\$0.00
D	1131-1-233	XFIRE, S.A. DE C.V.	\$0.00	\$0.00	\$259,144.00	\$259,144.00	\$0.00	\$0.00
D	1131-1-263	ASOCIACION NACIONAL DE UNIVERSIDADES E INTITUCIONE	\$0.00	\$0.00	\$0.00	\$0.00	\$0.00	\$0.00
D	1131-1-279	FORMULARIOS QUERETARO, S.A. DE C.V.	\$0.00	\$0.00	\$0.00	\$0.00	\$0.00	\$0.00
D	1131-1-294	KRONOX & KAIROS S DE RL DE CV	\$0.00	\$0.00	\$8,537.60	\$8,537.60	\$0.00	\$0.00
D	1131-1-298	COMUNICACION CENTRAL DE QUERETARO, S.A. DE C.V.	\$0.00	\$0.00	\$0.00	\$0.00	\$0.00	\$0.00
D	1131-1-299	ENERGIA SOLAR SIN LIMITES S DE RL DE CV	\$0.00	\$0.00	\$0.00	\$0.00	\$0.00	\$0.00
D	1131-1-310	CONSORCIO CIENTIFICO DEL BAJIO, S.A. DE C.V.	\$0.00	\$0.00	\$0.00	\$0.00	\$0.00	\$0.00
D	1131-1-317	FRANCISCO JAVIER CHACON MARTINEZ	\$0.00	\$0.00	\$0.00	\$0.00	\$0.00	\$0.00
D	1131-1-318	ESTANDAR PROFESIONAL EN CAPITAL HUMANO SC	\$0.00	\$0.00	\$0.00	\$0.00	\$0.00	\$0.00
D	1131-1-325	PEDRO GONZALEZ ROSARIO	\$0.00	\$0.00	\$0.00	\$0.00	\$0.00	\$0.00
D	1131-1-362	MONICA TERESA LOPEZ BECERRA	\$0.00	\$0.00	\$0.00	\$0.00	\$0.00	\$0.00
D	1131-1-373	JOCELYN DEL ANGEL DOMINGUEZ	\$0.00	\$0.00	\$0.00	\$0.00	\$0.00	\$0.00
D	1131-1-378	INTERCOVAMEX, S.A. DE C.V.	\$0.00	\$0.00	\$0.00	\$0.00	\$0.00	\$0.00
D	1131-1-379	HECTOR RUEDAS HERNANDEZ	\$0.00	\$0.00	\$0.00	\$0.00	\$0.00	\$0.00
D	1131-1-380	ALMA TAURINA TRINIDAD GONZALEZ	\$0.00	\$0.00	\$0.00	\$0.00	\$0.00	\$0.00
D	1131-1-381	CREACION EMPRESARILA D&J, S.A. DE C.V.	\$0.00	\$0.00	\$0.00	\$0.00	\$0.00	\$0.00
D	1131-1-382	DISTRIBUIDORA INTERNACIONAL DE FILTRO, S.A. DE C.V.	\$0.00	\$0.00	\$0.00	\$0.00	\$0.00	\$0.00
D	1131-1-383	SISTEMAS ANALITICOS Y PERIFERICOS, S.A. DE C.V.	\$0.00	\$0.00	\$0.00	\$0.00	\$0.00	\$0.00
D	1131-1-384	INSTITUTO TECNOLOGICO Y DE ESTUDIOS SUPERIORES DE MONTERREY	\$0.00	\$0.00	\$119,250.00	\$119,250.00	\$0.00	\$0.00
D	1131-1-385	FERIA ONLINE, S.L.	\$0.00	\$0.00	\$0.00	\$0.00	\$0.00	\$0.00
D	1131-1-386	AUTOMATIZACION Y DISEÑO NEUMATICO, S.A. DE C.V.	\$0.00	\$0.00	\$0.00	\$0.00	\$0.00	\$0.00
D	1131-1-387	SISTEMAS DE CONTROL Y AUTOMATIZACION NEUMATICA, S.A. DE C.V.	\$0.00	\$0.00	\$0.00	\$0.00	\$0.00	\$0.00
D	1131-1-388	CAEMI 4 01 CAPACITACION INTEGRAL INTELIGENTE, S.C.	\$0.00	\$0.00	\$0.00	\$0.00	\$0.00	\$0.00
D	1131-1-389	FERRMADERAS OLVERA, S.A. DE C.V.	\$0.00	\$0.00	\$0.00	\$0.00	\$0.00	\$0.00
D	1131-1-390	BMI TECNOLOGIES, S. DE R.L. DE C.V.	\$0.00	\$0.00	\$0.00	\$0.00	\$0.00	\$0.00
D	1131-1-391	EUROINNOVA FORMACION, S.L.	\$6,360.90	\$0.00	\$0.00	\$6,360.90	\$0.00	\$0.00
D	1131-1-392	CNC Y AUTOMATIZACION DE MEXICO, S.A. DE C.V.	\$0.00	\$0.00	\$0.00	\$0.00	\$0.00	\$0.00

UNIVERSIDAD TECNOLÓGICA DE SAN JUAN DEL RÍO QUERETARO

Balanza de Comprobación del 01/jun./2021 al 30/jun./2021

Cuentas de Mayor con saldo y/o movimientos. (De la cuenta: 1000 a la 6000)

Fecha y 30/jun./2021

hora de Impresión 01:34 p. m.

Usu: alfonso
Rep: rptBalanzaComprobacion

Nat.	Cuenta	Nombre de la cuenta	SALDO ANTERIOR		MOVIMIENTOS		SALDO ACTUAL	
			DEUDOR	ACREEDOR	DEUDOR	ACREEDOR	DEUDOR	ACREEDOR
D	1131-1-393	ALFREDO ALEGRIA COLIN	\$19,140.00	\$0.00	\$0.00	\$19,140.00	\$0.00	\$0.00
D	1131-1-394	MA. ISABEL MEDINA VALDEZ	\$13,696.12	\$0.00	\$0.00	\$13,696.12	\$0.00	\$0.00
D	1131-1-395	NC TECH, S.A. DE C.V.	\$0.00	\$0.00	\$0.00	\$0.00	\$0.00	\$0.00
D	1131-1-396	FUERZA EMPRESARIAL EN REDES DE NEGOCIOS, S.C.	\$18,096.00	\$0.00	\$0.00	\$18,096.00	\$0.00	\$0.00
D	1131-1-397	CREATIVITY 360, S.A. DE C.V.	\$0.00	\$0.00	\$20,354.52	\$0.00	\$20,354.52	\$0.00
D	1131-1-398	INSTITUTO DE INGENIEROS ELECTRONICOS Y ELECTRICOS DE MORELOS, A.C.	\$0.00	\$0.00	\$2,000.00	\$0.00	\$2,000.00	\$0.00
D	1131-1-399	CIA. PERIODISTICA DEL SOL DE QUERETARO, S.A. DE C.V.	\$0.00	\$0.00	\$5,674.29	\$5,674.29	\$0.00	\$0.00
D	1200	ACTIVO NO CIRCULANTE	\$511,406,620.56	\$0.00	\$71,584.69	\$845,034.25	\$510,633,171.00	\$0.00
D	1230	BIENES INMUEBLES, INFRAESTRUCTURA Y CONSTRUCCIONES EN PROCESO	\$420,538,393.87	\$0.00	\$0.00	\$0.00	\$420,538,393.87	\$0.00
D	1231	TERRENOS	\$242,910,070.68	\$0.00	\$0.00	\$0.00	\$242,910,070.68	\$0.00
D	1231-1	TERRENOS	\$242,910,070.68	\$0.00	\$0.00	\$0.00	\$242,910,070.68	\$0.00
D	1231-1-01	TERRENO DE LA UNIDAD ACADEMICA JALPAN	\$597,435.49	\$0.00	\$0.00	\$0.00	\$597,435.49	\$0.00
D	1231-1-02	TERRENO DE LA UTSJR-SAN JUAN DEL RIO	\$26,354,743.65	\$0.00	\$0.00	\$0.00	\$26,354,743.65	\$0.00
D	1231-1-03	ACTUALIZACION VALOR CATASTRAL	\$215,559,056.35	\$0.00	\$0.00	\$0.00	\$215,559,056.35	\$0.00
D	1231-1-04	ACTUALIZACION VALOR CATASTRAL JALPAN	\$398,835.19	\$0.00	\$0.00	\$0.00	\$398,835.19	\$0.00
D	1233	EDIFICIOS NO HABITACIONALES	\$174,432,857.29	\$0.00	\$0.00	\$0.00	\$174,432,857.29	\$0.00
D	1233-1	EDIFICIOS NO RESIDENCIALES	\$174,432,857.29	\$0.00	\$0.00	\$0.00	\$174,432,857.29	\$0.00
D	1233-1-01	EDIFICIO "J" DOCEENCIA	\$7,589,162.14	\$0.00	\$0.00	\$0.00	\$7,589,162.14	\$0.00
D	1233-1-02	EDIFICIO "N" LABORATORIO	\$3,533,909.99	\$0.00	\$0.00	\$0.00	\$3,533,909.99	\$0.00
D	1233-1-03	EDIFICIO "O" UNIDAD DOCENTE	\$7,352,020.19	\$0.00	\$0.00	\$0.00	\$7,352,020.19	\$0.00
D	1233-1-04	EDIFICIO "P" LABORATORIO	\$3,566,809.49	\$0.00	\$0.00	\$0.00	\$3,566,809.49	\$0.00
D	1233-1-05	EDIFICIO "B" CAFETERIA	\$1,015,090.75	\$0.00	\$0.00	\$0.00	\$1,015,090.75	\$0.00
D	1233-1-06	OBRA EXTERIOR PEO 99	\$1,518,581.63	\$0.00	\$0.00	\$0.00	\$1,518,581.63	\$0.00
D	1233-1-07	EDIFICIO "K" LABORATORIO	\$5,546,892.72	\$0.00	\$0.00	\$0.00	\$5,546,892.72	\$0.00
D	1233-1-08	CONST. RED. HIDRAULICA DE AGUA	\$1,305,213.52	\$0.00	\$0.00	\$0.00	\$1,305,213.52	\$0.00
D	1233-1-09	EDIFICIO DE LA BIBLIOTECA	\$3,971,550.47	\$0.00	\$0.00	\$0.00	\$3,971,550.47	\$0.00
D	1233-1-10	EXTERIOR BIBLIOTECA	\$237,797.86	\$0.00	\$0.00	\$0.00	\$237,797.86	\$0.00
D	1233-1-11	EDIFICIO "I" UNIDAD DOCEENCIA	\$7,540,073.62	\$0.00	\$0.00	\$0.00	\$7,540,073.62	\$0.00
D	1233-1-12	ALMACENES	\$1,072,968.78	\$0.00	\$0.00	\$0.00	\$1,072,968.78	\$0.00
D	1233-1-13	PLAZA DEL ESTUDIANTE	\$379,608.15	\$0.00	\$0.00	\$0.00	\$379,608.15	\$0.00
D	1233-1-14	TECHUMBRE DEL ESTACIONAMIENTO	\$36,800.00	\$0.00	\$0.00	\$0.00	\$36,800.00	\$0.00
D	1233-1-15	EDIFICIO DE VINCULACION	\$10,044,640.23	\$0.00	\$0.00	\$0.00	\$10,044,640.23	\$0.00
D	1233-1-16	GIMNASIO AUDITORIO	\$8,033,855.55	\$0.00	\$0.00	\$0.00	\$8,033,855.55	\$0.00
D	1233-1-17	CANCHA DE USOS MULTIPLES	\$909,479.66	\$0.00	\$0.00	\$0.00	\$909,479.66	\$0.00
D	1233-1-18	LABORATORIO DE MEDIOS	\$9,393,626.00	\$0.00	\$0.00	\$0.00	\$9,393,626.00	\$0.00
D	1233-1-19	ANDADOR EXTERIOR EDIFICIO	\$53,093.20	\$0.00	\$0.00	\$0.00	\$53,093.20	\$0.00
D	1233-1-20	AMPLIACION DE ESTACIONAMIENTO	\$2,564,713.57	\$0.00	\$0.00	\$0.00	\$2,564,713.57	\$0.00
D	1233-1-21	CAPSULA DEL TIEMPO	\$11,310.00	\$0.00	\$0.00	\$0.00	\$11,310.00	\$0.00
D	1233-1-22	ASTA BANDERA	\$39,034.00	\$0.00	\$0.00	\$0.00	\$39,034.00	\$0.00
D	1233-1-23	EDIFICIO "F" IDIOMAS	\$11,903,937.30	\$0.00	\$0.00	\$0.00	\$11,903,937.30	\$0.00
D	1233-1-24	UNIDAD ACADEMICA JALPAN	\$3,532,214.00	\$0.00	\$0.00	\$0.00	\$3,532,214.00	\$0.00
D	1233-1-25	CERCA DE ACERO DE ESTACIONAMIENTO	\$259,296.26	\$0.00	\$0.00	\$0.00	\$259,296.26	\$0.00
D	1233-1-26	ANDADOR EDIFICIO "H" Y "F"	\$82,172.40	\$0.00	\$0.00	\$0.00	\$82,172.40	\$0.00
D	1233-1-27	AMPLIACION DE ALMACEN DE MANTENIMIENTO	\$368,928.58	\$0.00	\$0.00	\$0.00	\$368,928.58	\$0.00
D	1233-1-28	ACTUALIZACION VALOR CATASTRAL	\$41,106,727.49	\$0.00	\$0.00	\$0.00	\$41,106,727.49	\$0.00
D	1233-1-29	UNIDAD DE INVESTIGACION	\$4,343,538.80	\$0.00	\$0.00	\$0.00	\$4,343,538.80	\$0.00

UNIVERSIDAD TECNOLÓGICA DE SAN JUAN DEL RÍO QUERETARO

Balanza de Comprobación del 01/jun./2021 al 30/jun./2021

Cuentas de Mayor con saldo y/o movimientos. (De la cuenta: 1000 a la 6000)

Fecha y 30/jun./2021
hora de Impresión 01:34 p. m.

Usr: alfonso
Rep: rptBalanzaComprobacion

Nat.	Cuenta	Nombre de la cuenta	SALDO ANTERIOR		MOVIMIENTOS		SALDO ACTUAL	
			DEUDOR	ACREEDOR	DEUDOR	ACREEDOR	DEUDOR	ACREEDOR
D	1233-1-30	LABORATORIO DE MANUFACTURA AVANZADA	\$1,697,732.73	\$0.00	\$0.00	\$0.00	\$1,697,732.73	\$0.00
D	1233-1-31	EDIFICIO G	\$14,939,687.27	\$0.00	\$0.00	\$0.00	\$14,939,687.27	\$0.00
D	1233-1-32	EDIFICIO "D"	\$15,895,338.10	\$0.00	\$0.00	\$0.00	\$15,895,338.10	\$0.00
D	1233-1-33	CEFETERIA UNIDAD ACADEMICA JALPAN	\$436,252.84	\$0.00	\$0.00	\$0.00	\$436,252.84	\$0.00
D	1233-1-34	CANCHA DE FUTBOL SOCCER	\$4,150,800.00	\$0.00	\$0.00	\$0.00	\$4,150,800.00	\$0.00
D	1239	OTROS BIENES INMUEBLES	\$3,195,465.90	\$0.00	\$0.00	\$0.00	\$3,195,465.90	\$0.00
D	1239-01	OTROS BIENES INMUEBLES	\$3,195,465.90	\$0.00	\$0.00	\$0.00	\$3,195,465.90	\$0.00
D	1239-01-01	MODULO DE PANELES SOLARES	\$3,195,465.90	\$0.00	\$0.00	\$0.00	\$3,195,465.90	\$0.00
D	1240	BIENES MUEBLES	\$130,810,195.70	\$0.00	\$0.00	\$0.00	\$130,810,195.70	\$0.00
D	1241	MOBILIARIO Y EQUIPO DE ADMINISTRACIÓN	\$60,132,033.19	\$0.00	\$0.00	\$0.00	\$60,132,033.19	\$0.00
D	1241-1	MUEBLES DE OFICINA Y ESTANTERÍA	\$19,762,819.61	\$0.00	\$0.00	\$0.00	\$19,762,819.61	\$0.00
D	1241-1-5111	MUEBLES DE OFICINA Y ESTANTERÍA	\$19,762,819.61	\$0.00	\$0.00	\$0.00	\$19,762,819.61	\$0.00
D	1241-2	MUEBLES, EXCEPTO DE OFICINA Y ESTANTERÍA	\$720,847.00	\$0.00	\$0.00	\$0.00	\$720,847.00	\$0.00
D	1241-2-5121	Muebles, excepto de oficina y estantería	\$720,847.00	\$0.00	\$0.00	\$0.00	\$720,847.00	\$0.00
D	1241-3	EQUIPO DE CÓMPUTO Y DE TECNOLOGÍAS DE LA INFORMACIÓN	\$39,437,585.42	\$0.00	\$0.00	\$0.00	\$39,437,585.42	\$0.00
D	1241-3-5151	EQUIPO DE CÓMPUTO Y DE TECNOLOGÍA DE LA INFORMACIÓN	\$39,437,585.42	\$0.00	\$0.00	\$0.00	\$39,437,585.42	\$0.00
D	1241-9	OTROS MOBILIARIOS Y EQUIPOS DE ADMINISTRACIÓN	\$210,781.16	\$0.00	\$0.00	\$0.00	\$210,781.16	\$0.00
D	1241-9-5191	OTROS MOBILIARIOS Y EQUIPOS DE ADMINISTRACIÓN	\$210,781.16	\$0.00	\$0.00	\$0.00	\$210,781.16	\$0.00
D	1242	MOBILIARIO Y EQUIPO EDUCACIONAL Y RECREATIVO	\$3,918,381.00	\$0.00	\$0.00	\$0.00	\$3,918,381.00	\$0.00
D	1242-1	EQUIPOS Y APARATOS AUDIOVISUALES	\$1,855,812.39	\$0.00	\$0.00	\$0.00	\$1,855,812.39	\$0.00
D	1242-1-5211	EQUIPOS Y APARATOS AUDIOVISUALES	\$1,855,812.39	\$0.00	\$0.00	\$0.00	\$1,855,812.39	\$0.00
D	1242-2	APARATOS DEPORTIVOS	\$1,172,631.99	\$0.00	\$0.00	\$0.00	\$1,172,631.99	\$0.00
D	1242-2-5221	Aparatos deportivos	\$1,172,631.99	\$0.00	\$0.00	\$0.00	\$1,172,631.99	\$0.00
D	1242-3	CÁMARAS FOTOGRAFICAS Y DE VIDEO	\$499,208.31	\$0.00	\$0.00	\$0.00	\$499,208.31	\$0.00
D	1242-3-5231	CAMARAS FOTOGRAFICAS Y DE VIDEO	\$499,208.31	\$0.00	\$0.00	\$0.00	\$499,208.31	\$0.00
D	1242-9	OTRO MOBILIARIO Y EQUIPO EDUCACIONAL Y RECREATIVO	\$390,728.31	\$0.00	\$0.00	\$0.00	\$390,728.31	\$0.00
D	1242-9-5291	OTRO MOBILIARIO Y EQUIPO EDUCACIONAL Y RECREATIVO	\$390,728.31	\$0.00	\$0.00	\$0.00	\$390,728.31	\$0.00
D	1243	EQUIPO E INSTRUMENTAL MÉDICO Y DE LABORATORIO	\$5,197,241.98	\$0.00	\$0.00	\$0.00	\$5,197,241.98	\$0.00
D	1243-1	EQUIPO MÉDICO Y DE LABORATORIO	\$1,170,059.40	\$0.00	\$0.00	\$0.00	\$1,170,059.40	\$0.00
D	1243-1-5311	EQUIPO MÉDICO Y DE LABORATORIO	\$1,170,059.40	\$0.00	\$0.00	\$0.00	\$1,170,059.40	\$0.00
D	1243-2	INSTRUMENTAL MÉDICO Y DE LABORATORIO	\$4,027,182.58	\$0.00	\$0.00	\$0.00	\$4,027,182.58	\$0.00
D	1243-2-5321	Instrumental médico y de laboratorio	\$4,027,182.58	\$0.00	\$0.00	\$0.00	\$4,027,182.58	\$0.00
D	1244	VEHÍCULOS Y EQUIPO DE TRANSPORTE	\$3,697,891.14	\$0.00	\$0.00	\$0.00	\$3,697,891.14	\$0.00
D	1244-1	VEHÍCULOS Y EQUIPO TERRESTRE	\$3,697,891.14	\$0.00	\$0.00	\$0.00	\$3,697,891.14	\$0.00
D	1244-1-5411	VEHÍCULOS Y EQUIPO TERRESTRE	\$3,697,891.14	\$0.00	\$0.00	\$0.00	\$3,697,891.14	\$0.00
D	1246	MAQUINARIA, OTROS EQUIPOS Y HERRAMIENTAS	\$57,859,148.39	\$0.00	\$0.00	\$0.00	\$57,859,148.39	\$0.00
D	1246-2	MAQUINARIA Y EQUIPO INDUSTRIAL	\$21,920,555.81	\$0.00	\$0.00	\$0.00	\$21,920,555.81	\$0.00
D	1246-2-5621	MAQUINARIA Y EQUIPO INDUSTRIAL	\$21,920,555.81	\$0.00	\$0.00	\$0.00	\$21,920,555.81	\$0.00
D	1246-4	SISTEMAS DE AIRE ACONDICIONADO, CALEFACCIÓN Y DE REFRIGERACIÓN INDUSTRIAL Y COMERCIAL	\$300,654.90	\$0.00	\$0.00	\$0.00	\$300,654.90	\$0.00
D	1246-4-5641	SISTEMAS DE AIRE ACONDICIONADO, CALEFACCIÓN Y DE REFRIGERACIÓN INDUSTRIAL Y COMERCIAL	\$300,654.90	\$0.00	\$0.00	\$0.00	\$300,654.90	\$0.00
D	1246-5	EQUIPO DE COMUNICACIÓN Y TELECOMUNICACIÓN	\$528,179.32	\$0.00	\$0.00	\$0.00	\$528,179.32	\$0.00
D	1246-5-5651	EQUIPO DE COMUNICACIÓN Y TELECOMUNICACIÓN	\$528,179.32	\$0.00	\$0.00	\$0.00	\$528,179.32	\$0.00
D	1246-6	EQUIPOS DE GENERACIÓN ELÉCTRICA, APARATOS Y ACCESORIOS ELÉCTRICOS	\$17,393,968.23	\$0.00	\$0.00	\$0.00	\$17,393,968.23	\$0.00

UNIVERSIDAD TECNOLÓGICA DE SAN JUAN DEL RÍO QUERETARO

Balanza de Comprobación del 01/jun./2021 al 30/jun./2021

Cuentas de Mayor con saldo y/o movimientos. (De la cuenta: 1000 a la 6000)

Fecha y hora de impresión: 30/jun./2021 01:34 p. m.

Usr: alfonso
Rep: rptBalanzaComprobacion

Nat.	Cuenta	Nombre de la cuenta	SALDO ANTERIOR		MOVIMIENTOS		SALDO ACTUAL	
			DEUDOR	ACREEDOR	DEUDOR	ACREEDOR	DEUDOR	ACREEDOR
D	1246-6-5661	EQUIPOS DE GENERACIÓN ELÉCTRICA, APARATOS Y ACCESORIOS ELÉCTRICOS	\$17,393,968.23	\$0.00	\$0.00	\$0.00	\$17,393,968.23	\$0.00
D	1246-7	HERRAMIENTAS Y MÁQUINAS-HERRAMIENTA	\$17,715,890.13	\$0.00	\$19,378.82	\$0.00	\$17,735,268.95	\$0.00
D	1246-7-5671	HERRAMIENTAS Y MÁQUINAS-HERRAMIENTA	\$17,715,890.13	\$0.00	\$19,378.82	\$0.00	\$17,735,268.95	\$0.00
D	1248	ACTIVOS BIOLÓGICOS	\$5,500.00	\$0.00	\$0.00	\$0.00	\$5,500.00	\$0.00
D	1248-8	ÁRBOLES Y PLANTAS	\$5,500.00	\$0.00	\$0.00	\$0.00	\$5,500.00	\$0.00
D	1248-8-5781	ÁRBOLES Y PLANTAS	\$5,500.00	\$0.00	\$0.00	\$0.00	\$5,500.00	\$0.00
D	1250	ACTIVOS INTANGIBLES	\$1,023,682.60	\$0.00	\$0.00	\$0.00	\$1,023,682.60	\$0.00
D	1251	SOFTWARE	\$927,412.84	\$0.00	\$0.00	\$0.00	\$927,412.84	\$0.00
D	1251-1	SOFTWARE	\$927,412.84	\$0.00	\$0.00	\$0.00	\$927,412.84	\$0.00
D	1251-1-5911	SOFTWARE	\$927,412.84	\$0.00	\$0.00	\$0.00	\$927,412.84	\$0.00
D	1254	LICENCIAS	\$96,269.76	\$0.00	\$0.00	\$0.00	\$96,269.76	\$0.00
D	1254-1	LICENCIAS INFORMÁTICAS E INTELECTUALES	\$96,269.76	\$0.00	\$0.00	\$0.00	\$96,269.76	\$0.00
D	1254-1-5971	LICENCIAS INFORMÁTICAS E INTELECTUALES	\$96,269.76	\$0.00	\$0.00	\$0.00	\$96,269.76	\$0.00
A	1260	DEPRECIACIÓN, DETERIORO Y AMORTIZACIÓN ACUMULADA DE BIENES	\$0.00	\$41,017,517.41	\$0.00	\$845,034.25	\$0.00	\$41,862,551.66
A	1261	DEPRECIACIÓN ACUMULADA DE BIENES INMUEBLES	\$0.00	\$4,779,987.95	\$0.00	\$136,345.07	\$0.00	\$4,916,333.02
A	1261-2	DEPRECIACIÓN ACUMULADA DE EDIFICIOS NO RESIDENCIALES	\$0.00	\$454,724.37	\$0.00	\$12,959.28	\$0.00	\$467,683.65
A	1261-27	AMPLIACION DE ALMACEN DE MANTENIMIENTO	\$0.00	\$96,382.47	\$0.00	\$1,014.55	\$0.00	\$97,397.02
A	1261-29	UNIDAD DE INVESTIGACION	\$0.00	\$358,341.90	\$0.00	\$11,944.73	\$0.00	\$370,286.63
A	1261-30	LABORATORIO DE MANUFACTURA AVANZADA	\$0.00	\$256,782.22	\$0.00	\$4,668.77	\$0.00	\$261,450.99
A	1261-31	EDIFICIO G	\$0.00	\$1,807,702.16	\$0.00	\$41,084.14	\$0.00	\$1,848,786.30
A	1261-32	EDIFICIO "D"	\$0.00	\$1,529,926.30	\$0.00	\$43,712.18	\$0.00	\$1,573,638.48
A	1261-33	CEFETERIA UNIDAD ACADEMICA JALPAN	\$0.00	\$64,210.72	\$0.00	\$1,454.18	\$0.00	\$65,664.90
A	1261-34	CANCHA DE USOS MULTIPLES	\$0.00	\$12,999.56	\$0.00	\$1,857.08	\$0.00	\$14,856.64
A	1261-35	CANCHA DE FUTBOL SOCCER	\$0.00	\$121,065.00	\$0.00	\$17,295.00	\$0.00	\$138,360.00
A	1261-50	MODULO DE PANELES SOLARES	\$0.00	\$532,577.62	\$0.00	\$13,314.44	\$0.00	\$545,892.06
A	1263	DEPRECIACIÓN ACUMULADA DE BIENES MUEBLES	\$0.00	\$35,210,200.60	\$0.00	\$708,689.18	\$0.00	\$35,918,889.78
A	1263-1	DEPRECIACION ACUMULADA DE MOBILIARIO Y EQUIPO DE ADMINISTRACIÓN	\$0.00	\$20,059,101.91	\$0.00	\$352,425.67	\$0.00	\$20,411,527.58
A	1263-2	DEPRECIACION ACUMULADA DE MOBILIARIO Y EQ. RECREATIVO	\$0.00	\$1,938,453.57	\$0.00	\$42,404.18	\$0.00	\$1,980,857.75
A	1263-3	DEPRECIACION ACUMULADA DE EQ. E INSTRUMENTAL MEDICO	\$0.00	\$270,263.47	\$0.00	\$67,119.71	\$0.00	\$337,383.18
A	1263-4	DEPRECIACION ACUMULADA DE EQ. DE TRANSPORTE	\$0.00	\$809,354.80	\$0.00	\$8,915.00	\$0.00	\$818,269.80
A	1263-6	DEPRECIACION ACUMULADA DE MAQUINARIA, OTROS EQ. Y DETERIORO ACUMULADO DE ACTIVOS BIOLÓGICOS	\$0.00	\$12,133,026.85	\$0.00	\$237,824.62	\$0.00	\$12,370,851.47
A	1264	DETERIORO ACUMULADO DE ACTIVOS BIOLÓGICOS	\$0.00	\$5,500.20	\$0.00	\$0.00	\$0.00	\$5,500.20
A	1264-8	DETERIORO ACUMULADO DE ÁRBOLES Y PLANTAS	\$0.00	\$5,500.20	\$0.00	\$0.00	\$0.00	\$5,500.20
A	1265	AMORTIZACIÓN ACUMULADA DE ACTIVOS INTANGIBLES	\$0.00	\$1,021,828.66	\$0.00	\$0.00	\$0.00	\$1,021,828.66
A	1265-1	AMORTIZACION ACUMULADAS DE SOFTWARE	\$0.00	\$925,558.94	\$0.00	\$0.00	\$0.00	\$925,558.94
A	1265-4	AMORTIZACION DE ACUMULADAS DE LICENCIAS	\$0.00	\$96,269.72	\$0.00	\$0.00	\$0.00	\$96,269.72
D	1270	ACTIVOS DIFERIDOS	\$51,865.80	\$0.00	\$0.00	\$0.00	\$51,865.80	\$0.00
D	1279	OTROS ACTIVOS DIFERIDOS	\$51,865.80	\$0.00	\$0.00	\$0.00	\$51,865.80	\$0.00
D	1279-1	DEPOSITOS EN GARANTIA	\$51,865.80	\$0.00	\$0.00	\$0.00	\$51,865.80	\$0.00
D	1279-1-01	COMISION FEDERAL DE ELECTRICIDAD	\$48,435.80	\$0.00	\$0.00	\$0.00	\$48,435.80	\$0.00
D	1279-1-02	INFRA, S.A. DE C.V.	\$1,430.00	\$0.00	\$0.00	\$0.00	\$1,430.00	\$0.00
D	1279-1-03	SUPER SERVICIO LA VENTA, S.A. DE C.V.	\$2,000.00	\$0.00	\$0.00	\$0.00	\$2,000.00	\$0.00
D	1279-2	BIENES MUEBLES	\$0.00	\$0.00	\$0.00	\$0.00	\$0.00	\$0.00

UNIVERSIDAD TECNOLÓGICA DE SAN JUAN DEL RÍO QUERETARO

Balanza de Comprobación del 01jun./2021 al 30jun./2021

Cuentas de Mayor con saldo y/o movimientos. (De la cuenta: 1000 a la 6000)

Fecha y hora de Impresión: 30/jun./2021 01:34 p. m.

Usr: aifonso
Rep: rptBalanzaComprobacion

Nat.	Cuenta	Nombre de la cuenta	SALDO ANTERIOR		MOVIMIENTOS		SALDO ACTUAL	
			DEUDOR	ACREEDOR	DEUDOR	ACREEDOR	DEUDOR	ACREEDOR
D	1279-2-01	HERRAMIENTAS Y MAQUINAS-HERRAMIENTAS	\$0.00	\$0.00	\$0.00	\$0.00	\$0.00	\$0.00
D	1279-2-02	MUEBLES DE OFICINA Y ESTANTERÍA G.	\$0.00	\$0.00	\$0.00	\$0.00	\$0.00	\$0.00
D	1279-2-03	INSTRUMENTAL MEDICO Y DE LABORATORIO	\$0.00	\$0.00	\$0.00	\$0.00	\$0.00	\$0.00
D	1279-2-04	MAQUINARIA Y EQUIPO INDUSTRIAL	\$0.00	\$0.00	\$0.00	\$0.00	\$0.00	\$0.00
D	1279-2-05	EQUIPO DE COMPUTO Y DE TECNOLOGIA DE LA INFORMACION	\$0.00	\$0.00	\$0.00	\$0.00	\$0.00	\$0.00
A	2000	PASIVO	\$0.00	\$3,682,762.65	\$15,210,257.57	\$14,893,060.82	\$0.00	\$3,355,565.90
A	2100	PASIVO CIRCULANTE	\$0.00	\$2,257,398.90	\$15,210,257.57	\$14,893,060.82	\$0.00	\$1,940,202.15
A	2110	CUENTAS POR PAGAR A CORTO PLAZO	\$0.00	\$2,257,398.90	\$15,210,257.57	\$14,893,060.82	\$0.00	\$1,940,202.15
A	2111	SERVICIOS PERSONALES POR PAGAR A CORTO PLAZO	\$0.00	\$315,036.87	\$8,293,434.30	\$8,293,434.30	\$0.00	\$315,036.87
A	2111-1	REMUNERACIÓN POR PAGAR AL PERSONAL DE CARÁCTER PERMANENTE A CORTO PLAZO	\$0.00	\$0.00	\$5,450,801.28	\$5,450,801.28	\$0.00	\$0.00
A	2111-1-01	REMUNERACIÓN POR PAGAR AL PERSONAL DE CARÁCTER PERMANENTE A CP	\$0.00	\$0.00	\$856,969.37	\$856,969.37	\$0.00	\$0.00
A	2111-1-1131	SUELDOS BASE AL PERSONAL PERMANENTE	\$0.00	\$0.00	\$4,593,831.91	\$4,593,831.91	\$0.00	\$0.00
A	2111-3	REMUNERACIONES ADICIONALES Y ESPECIALES POR PAGAR A CORTO PLAZO	\$0.00	\$21.25	\$496,133.66	\$496,133.66	\$0.00	\$21.25
A	2111-3-1311	PRIMAS POR AÑOS DE SERVICIOS EFECTIVOS PRESTADOS	\$0.00	\$0.00	\$306,925.24	\$306,925.24	\$0.00	\$0.00
A	2111-3-1321	PRIMAS DE VACACIONES, DOMINICAL Y GRATIFICACIÓN DE FIN DE AÑO	\$0.00	\$21.25	\$189,208.42	\$189,208.42	\$0.00	\$21.25
A	2111-4	SEGURIDAD SOCIAL Y SEGUROS POR PAGAR A CORTO PLAZO	\$0.00	\$0.00	\$564,163.05	\$564,163.05	\$0.00	\$0.00
A	2111-4-1411	APORTACIONES DE SEGURIDAD SOCIAL	\$0.00	\$0.00	\$564,163.05	\$564,163.05	\$0.00	\$0.00
A	2111-4-1431	APORTACIONES AL SISTEMA PARA EL RETIRO	\$0.00	\$0.00	\$0.00	\$0.00	\$0.00	\$0.00
A	2111-5	OTRAS PRESTACIONES SOCIALES Y ECONÓMICAS POR PAGAR A CORTO PLAZO	\$0.00	\$312,243.26	\$1,489,684.44	\$1,489,684.44	\$0.00	\$312,243.26
A	2111-5-1521	INDEMNIZACIONES	\$0.00	\$287,758.98	\$613,408.50	\$613,408.50	\$0.00	\$287,758.98
A	2111-5-1541	PRESTACIONES CONTRACTUALES	\$0.00	\$24,484.28	\$876,275.94	\$876,275.94	\$0.00	\$24,484.28
A	2111-6	ESTÍMULOS A SERVIDORES PÚBLICOS POR PAGAR A CORTO PLAZO	\$0.00	\$2,772.36	\$292,651.87	\$292,651.87	\$0.00	\$2,772.36
A	2111-6-1711	ESTÍMULOS	\$0.00	\$2,772.36	\$292,651.87	\$292,651.87	\$0.00	\$2,772.36
A	2112	PROVEEDORES POR PAGAR A CORTO PLAZO	\$0.00	\$0.00	\$3,980,139.54	\$3,980,139.54	\$0.00	\$0.00
A	2112-1	DEUDAS POR ADQUISICIÓN DE BIENES Y CONTRATACIÓN DE SERVICIOS POR PAGAR A CORTO PLAZO	\$0.00	\$0.00	\$3,908,554.85	\$3,908,554.85	\$0.00	\$0.00
A	2112-1-000016	GRUPO BALLEATO, DOS S.A. DE C.V.	\$0.00	\$0.00	\$37,327.64	\$37,327.64	\$0.00	\$0.00
A	2112-1-000017	COMUNICACION CENTRAL DE QUERETARO S.A. DE C.V.	\$0.00	\$0.00	\$52,756.80	\$52,756.80	\$0.00	\$0.00
A	2112-1-000051	HIGINIO ENRIQUE MEDINA RAMIREZ / MEDILLANTAS	\$0.00	\$0.00	\$0.00	\$0.00	\$0.00	\$0.00
A	2112-1-000119	SGP OPERADORA DE SERVICIOS S.A. DE C.V.	\$0.00	\$0.00	\$0.00	\$0.00	\$0.00	\$0.00
A	2112-1-000151	UNION DE SEGURIDAD EMPRESARIAL 4D, S.A. DE C.V.	\$0.00	\$0.00	\$121,985.00	\$121,985.00	\$0.00	\$0.00
A	2112-1-000168	SENTINEL TI S.A. DE C.V.	\$0.00	\$0.00	\$0.00	\$0.00	\$0.00	\$0.00
A	2112-1-000222	GUSTAVO ANTONIO TOVAR VAZQUEZ	\$0.00	\$0.00	\$9,477.20	\$9,477.20	\$0.00	\$0.00
A	2112-1-000238	KARLA MARIA ETERNOD NORIEGA	\$0.00	\$0.00	\$0.00	\$0.00	\$0.00	\$0.00
A	2112-1-000270	RAFAEL MAYA ALVAREZ	\$0.00	\$0.00	\$0.00	\$0.00	\$0.00	\$0.00
A	2112-1-000328	JAVIER LUNA OGAZ	\$0.00	\$0.00	\$0.00	\$0.00	\$0.00	\$0.00
A	2112-1-000360	MA. ISABEL MEDINA VALDEZ	\$0.00	\$0.00	\$38,526.16	\$38,526.16	\$0.00	\$0.00
A	2112-1-000363	MARTHA PATRICIA MARTINEZ ESCOBAR	\$0.00	\$0.00	\$17,750.83	\$17,750.83	\$0.00	\$0.00
A	2112-1-000374	HANDLER SERVICIOS INDUSTRIALES Y DE LA CONSTRUCCIÓN, S. C.	\$0.00	\$0.00	\$159,879.02	\$159,879.02	\$0.00	\$0.00
A	2112-1-000451	MIGUEL ANGEL BASURTO CADENA	\$0.00	\$0.00	\$0.00	\$0.00	\$0.00	\$0.00

UNIVERSIDAD TECNOLÓGICA DE SAN JUAN DEL RÍO QUERETARO

Balanza de Comprobación del 01/jun./2021 al 30/jun./2021

Cuentas de Mayor con saldo y/o movimientos. (De la cuenta: 1000 a la 6000)

Fecha: 30/jun./2021
hora de impresión: 01:34 p. m.

Usu: alfonso
Rep: rptBalanzaComprobacion

Nat.	Cuenta	Nombre de la cuenta	SALDO ANTERIOR		MOVIMIENTOS		SALDO ACTUAL	
			DEUDOR	ACREEDOR	DEUDOR	ACREEDOR	DEUDOR	ACREEDOR
A	2112-1-000494	PHILADELPHIA DEL CENTRO S.A.	\$0.00	\$0.00	\$0.00	\$0.00	\$0.00	\$0.00
A	2112-1-000546	LEONCIO CARRIZO TOVAR	\$0.00	\$0.00	\$9,806.00	\$0.00	\$9,806.00	\$0.00
A	2112-1-000561	GRABADOS FERNANDO FERNANDEZ S. DE RL DE CV	\$0.00	\$0.00	\$0.00	\$0.00	\$0.00	\$0.00
A	2112-1-000606	ALICIA LOPEZ INIGUEZ	\$0.00	\$0.00	\$0.00	\$0.00	\$0.00	\$0.00
A	2112-1-000744	OSVALDO OLVERA JIMENEZ	\$0.00	\$0.00	\$0.00	\$0.00	\$0.00	\$0.00
A	2112-1-000750	GRUPO INDUSTRIAL SOFIS DE RL DE CV	\$0.00	\$0.00	\$6,187.15	\$0.00	\$6,187.15	\$0.00
A	2112-1-000763	PREVENT DISTRIBUIDORA FARMACEUTICA, S.A. DE C.V.	\$0.00	\$0.00	\$13,025.99	\$0.00	\$13,025.99	\$0.00
A	2112-1-000764	JOSE SAMUEL MAURICIO ZUMAYA ARANA	\$0.00	\$0.00	\$0.00	\$0.00	\$0.00	\$0.00
A	2112-1-000770	CONSUMIBLES DEL CENTRO, S.A. DE C.V.	\$0.00	\$0.00	\$25,835.98	\$0.00	\$25,835.98	\$0.00
A	2112-1-000771	DIGICOPIAS, S.A. DE C.V.	\$0.00	\$0.00	\$25,589.60	\$0.00	\$25,589.60	\$0.00
A	2112-1-000823	MARCELINA RAMIREZ BARRIOS	\$0.00	\$0.00	\$0.00	\$0.00	\$0.00	\$0.00
A	2112-1-000831	MONICA TERESA LOPEZ BECERRA	\$0.00	\$0.00	\$219,109.56	\$0.00	\$219,109.56	\$0.00
A	2112-1-000837	JARCHER Y EDGJOS SA DE CV	\$0.00	\$0.00	\$15,000.00	\$0.00	\$15,000.00	\$0.00
A	2112-1-000838	ESTANDAR PROFESIONAL EN CAPITAL HUMANO S.C.	\$0.00	\$0.00	\$215,431.72	\$0.00	\$215,431.72	\$0.00
A	2112-1-000844	FRANCISCO JAVIER CHACON MARTINEZ	\$0.00	\$0.00	\$576,566.38	\$0.00	\$576,566.38	\$0.00
A	2112-1-000845	XFIRE S.A. DE C.V.	\$0.00	\$0.00	\$16,820.00	\$0.00	\$16,820.00	\$0.00
A	2112-1-000855	JESUS UGALDE ALEGRIA	\$0.00	\$0.00	\$0.00	\$0.00	\$0.00	\$0.00
A	2112-1-000856	JORGE BALLESTEROS	\$0.00	\$0.00	\$88,676.20	\$0.00	\$88,676.20	\$0.00
A	2112-1-000863	JOSE ANTONIO LARA SORIA	\$0.00	\$0.00	\$0.00	\$0.00	\$0.00	\$0.00
A	2112-1-000868	CARLOS AGUILAR RODRIGUEZ	\$0.00	\$0.00	\$79,163.84	\$0.00	\$79,163.84	\$0.00
A	2112-1-000872	JORGE CRUZ SALINAS	\$0.00	\$0.00	\$0.00	\$0.00	\$0.00	\$0.00
A	2112-1-000878	ANTONIO SALMERON CERVANTES	\$0.00	\$0.00	\$91,872.00	\$0.00	\$91,872.00	\$0.00
A	2112-1-000881	ROSA MONDRAGON ARRIAGA	\$0.00	\$0.00	\$0.00	\$0.00	\$0.00	\$0.00
A	2112-1-000882	VG COMERCIALIZADORA Y DE SERVICIOS DEL BAJIO, S.A. DE C.V.	\$0.00	\$0.00	\$0.00	\$0.00	\$0.00	\$0.00
A	2112-1-000883	GRUPO MULTIMEDIA COBEE, S.A. DE C.V.	\$0.00	\$0.00	\$0.00	\$0.00	\$0.00	\$0.00
A	2112-1-000884	MERCADO DE MAQUINAS PARA OFICINA, S.A. DE C.V.	\$0.00	\$0.00	\$0.00	\$0.00	\$0.00	\$0.00
A	2112-1-000885	DEFINICIÓN TOTAL, S.A. DE C.V.	\$0.00	\$0.00	\$0.00	\$0.00	\$0.00	\$0.00
A	2112-1-000886	CHRISTIAN VICTOR ZARATE GALVAN	\$0.00	\$0.00	\$33,756.00	\$0.00	\$33,756.00	\$0.00
A	2112-1-000887	IT MANAGEMENT AND DATA, S.A. DE C.V.	\$0.00	\$0.00	\$41,530.32	\$0.00	\$41,530.32	\$0.00
A	2112-1-000888	DELIA SANCHEZ AGUILAR	\$0.00	\$0.00	\$6,237.55	\$0.00	\$6,237.55	\$0.00
A	2112-1-2111	MATERIALES, ÚTILES Y EQUIPOS MENORES DE OFICINA	\$0.00	\$0.00	\$1,349.60	\$0.00	\$1,349.60	\$0.00
A	2112-1-2141	TECNOLOGÍAS DE LA INFORMACIÓN Y COMUNICACIONES	\$0.00	\$0.00	\$7,738.15	\$0.00	\$7,738.15	\$0.00
A	2112-1-2151	MATERIAL IMPRESO E INFORMACIÓN DIGITAL	\$0.00	\$0.00	\$2,556.59	\$0.00	\$2,556.59	\$0.00
A	2112-1-2161	MATERIAL DE LIMPIEZA	\$0.00	\$0.00	\$2,055.65	\$0.00	\$2,055.65	\$0.00
A	2112-1-2211	PRODUCTOS ALIMENTICIOS PARA PERSONAS	\$0.00	\$0.00	\$8,166.00	\$0.00	\$8,166.00	\$0.00
A	2112-1-2231	UTENSILIOS PARA EL SERVICIO DE ALIMENTACIÓN	\$0.00	\$0.00	\$5,184.00	\$0.00	\$5,184.00	\$0.00
A	2112-1-2411	PRODUCTOS MINERALES NO METÁLICOS	\$0.00	\$0.00	\$975.01	\$0.00	\$975.01	\$0.00
A	2112-1-2421	CEMENTO Y PRODUCTOS DE CONCRETO	\$0.00	\$0.00	\$2,997.00	\$0.00	\$2,997.00	\$0.00
A	2112-1-2431	CAL, YESO Y PRODUCTOS DE YESO	\$0.00	\$0.00	\$0.00	\$0.00	\$0.00	\$0.00
A	2112-1-2441	MADERA Y PRODUCTOS DE MADERA	\$0.00	\$0.00	\$1,174.70	\$0.00	\$1,174.70	\$0.00
A	2112-1-2451	VIDRIO Y PRODUCTOS DE VIDRIO	\$0.00	\$0.00	\$2,364.00	\$0.00	\$2,364.00	\$0.00
A	2112-1-2461	MATERIAL ELÉCTRICO Y ELECTRÓNICO	\$0.00	\$0.00	\$1,887.01	\$0.00	\$1,887.01	\$0.00
A	2112-1-2491	OTROS MATERIALES Y ARTÍCULOS DE CONSTRUCCIÓN Y REPARACIÓN	\$0.00	\$0.00	\$17,702.10	\$0.00	\$17,702.10	\$0.00
A	2112-1-2551	MATERIALES, ACCESORIOS Y SUMINISTROS DE LABORATORIO	\$0.00	\$0.00	\$1,670.72	\$0.00	\$1,670.72	\$0.00

UNIVERSIDAD TECNOLÓGICA DE SAN JUAN DEL RÍO QUERETARO

Balanza de Comprobación del 01/jun./2021 al 30/jun./2021

Cuentas de Mayor con saldo y/o movimientos. (De la cuenta: 1000 a la 6000)

Fecha y 30/jun./2021

hora de Impresión 01:34 p. m.

Usu: alfonso
Rep: rptBalanzaComprobacion

Nat.	Cuenta	Nombre de la cuenta	SALDO ANTERIOR		MOVIMIENTOS		SALDO ACTUAL	
			DEUDOR	ACREEDOR	DEUDOR	ACREEDOR	DEUDOR	ACREEDOR
A	2112-1-2691	OTROS PRODUCTOS QUÍMICOS	\$0.00	\$0.00	\$0.00	\$0.00	\$0.00	\$0.00
A	2112-1-2611	COMBUSTIBLES, LUBRICANTES Y ADITIVOS	\$0.00	\$0.00	\$59,626.79	\$0.00	\$0.00	\$0.00
A	2112-1-2711	VESTUARIO Y UNIFORMES	\$0.00	\$0.00	\$0.00	\$0.00	\$0.00	\$0.00
A	2112-1-2721	PRENDAS DE SEGURIDAD Y PROTECCIÓN PERSONAL	\$0.00	\$0.00	\$1,113.60	\$0.00	\$0.00	\$0.00
A	2112-1-2731	ARTÍCULOS DEPORTIVOS	\$0.00	\$0.00	\$0.00	\$0.00	\$0.00	\$0.00
A	2112-1-2741	PRODUCTOS TEXTILES	\$0.00	\$0.00	\$798.24	\$0.00	\$0.00	\$0.00
A	2112-1-2911	HERRAMIENTAS MENORES	\$0.00	\$0.00	\$785.60	\$0.00	\$0.00	\$0.00
A	2112-1-2921	REFACCIONES Y ACCESORIOS MENORES DE EDIFICIOS	\$0.00	\$0.00	\$0.00	\$0.00	\$0.00	\$0.00
A	2112-1-2941	REFACCIONES Y ACCESORIOS MENORES DE EQUIPO DE CÓMPUTO Y TECNOLOGÍAS DE LA INFORMACIÓN	\$0.00	\$0.00	\$3,253.94	\$0.00	\$0.00	\$0.00
A	2112-1-2961	REFACCIONES Y ACCESORIOS MENORES DE EQUIPO DE TRANSPORTE	\$0.00	\$0.00	\$2,703.10	\$0.00	\$0.00	\$0.00
A	2112-1-2991	REFACCIONES Y ACCESORIOS MENORES OTROS BIENES MUEBLES	\$0.00	\$0.00	\$3,010.00	\$0.00	\$0.00	\$0.00
A	2112-1-3111	ENERGÍA ELÉCTRICA	\$0.00	\$0.00	\$29,886.00	\$0.00	\$0.00	\$0.00
A	2112-1-3131	AGUA	\$0.00	\$0.00	\$12,090.57	\$0.00	\$0.00	\$0.00
A	2112-1-3141	TELEFONÍA TRADICIONAL	\$0.00	\$0.00	\$899.00	\$0.00	\$0.00	\$0.00
A	2112-1-3151	TELEFONÍA CELULAR	\$0.00	\$0.00	\$4,943.00	\$0.00	\$0.00	\$0.00
A	2112-1-3171	SERVICIOS DE ACCESO DE INTERNET, REDES Y PROCESAMIENTO DE INFORMACIÓN	\$0.00	\$0.00	\$0.00	\$0.00	\$0.00	\$0.00
A	2112-1-3181	SERVICIOS POSTALES Y TELEGRÁFICOS	\$0.00	\$0.00	\$1,287.28	\$0.00	\$0.00	\$0.00
A	2112-1-3231	ARRENDAMIENTO DE MOBILIARIO Y EQUIPO DE ADMINISTRACIÓN, EDUCACIONAL Y RECREATIVO	\$0.00	\$0.00	\$0.00	\$0.00	\$0.00	\$0.00
A	2112-1-3271	ARRENDAMIENTO DE ACTIVOS INTANGIBLES	\$0.00	\$0.00	\$20,873.93	\$0.00	\$0.00	\$0.00
A	2112-1-3311	SERVICIOS LEGALES, DE CONTABILIDAD, AUDITORÍA Y RELACIONADOS	\$0.00	\$0.00	\$0.00	\$0.00	\$0.00	\$0.00
A	2112-1-3331	SERVICIOS DE CONSULTORÍA ADMINISTRATIVA, PROCESOS, TÉCNICA Y EN TECNOLOGÍAS DE LA INFORMACIÓN	\$0.00	\$0.00	\$1,214,798.06	\$0.00	\$0.00	\$0.00
A	2112-1-3332	Servicios de Consultoría en Tecnologías de la Información	\$0.00	\$0.00	\$8,537.60	\$0.00	\$0.00	\$0.00
A	2112-1-3341	SERVICIOS DE CAPACITACIÓN	\$0.00	\$0.00	\$166,415.55	\$0.00	\$0.00	\$0.00
A	2112-1-3361	SERVICIOS DE APOYO ADMINISTRATIVO, FOTOCOPIADO E IMPRESIÓN	\$0.00	\$0.00	\$427.20	\$0.00	\$0.00	\$0.00
A	2112-1-3362	Impresiones de documentos oficiales para la prestación de servicios públicos	\$0.00	\$0.00	\$0.00	\$0.00	\$0.00	\$0.00
A	2112-1-3381	SERVICIOS DE VIGILANCIA	\$0.00	\$0.00	\$0.00	\$0.00	\$0.00	\$0.00
A	2112-1-3391	SERVICIOS PROFESIONALES, CIENTÍFICOS Y TÉCNICOS INTEGRALES	\$0.00	\$0.00	\$0.00	\$0.00	\$0.00	\$0.00
A	2112-1-3411	SERVICIOS FINANCIEROS Y BANCARIOS	\$0.00	\$0.00	\$5,613.13	\$0.00	\$0.00	\$0.00
A	2112-1-3471	FLETES Y MANIOBRAS	\$0.00	\$0.00	\$0.00	\$0.00	\$0.00	\$0.00
A	2112-1-3511	CONSERVACIÓN Y MANTENIMIENTO MENOR DE INMUEBLES	\$0.00	\$0.00	\$11,961.60	\$0.00	\$0.00	\$0.00
A	2112-1-3551	REPARACIÓN Y MANTENIMIENTO DE EQUIPO DE TRANSPORTE	\$0.00	\$0.00	\$7,719.70	\$0.00	\$0.00	\$0.00
A	2112-1-3571	INSTALACIÓN, REPARACIÓN Y MANTENIMIENTO DE MAQUINARIA, OTROS EQUIPOS Y HERRAMIENTA	\$0.00	\$0.00	\$259,144.00	\$0.00	\$0.00	\$0.00
A	2112-1-3581	SERVICIOS DE LIMPIEZA Y MANEJO DE DESECHOS	\$0.00	\$0.00	\$80.00	\$0.00	\$0.00	\$0.00
A	2112-1-3611	DIFUSIÓN POR RADIO, TELEVISIÓN Y OTROS MEDIOS DE MENSAJES SOBRE PROGRAMAS Y ACTIVIDADES GUBERNAMENTALES	\$0.00	\$0.00	\$5,674.29	\$0.00	\$0.00	\$0.00
A	2112-1-3721	PASAJES TERRESTRES	\$0.00	\$0.00	\$2,421.00	\$0.00	\$0.00	\$0.00
A	2112-1-3751	VIÁTICOS EN EL PAÍS	\$0.00	\$0.00	\$8,884.50	\$0.00	\$0.00	\$0.00

UNIVERSIDAD TECNOLÓGICA DE SAN JUAN DEL RÍO QUERETARO

Balanza de Comprobación del 01jun./2021 al 30jun./2021

Cuentas de Mayor con saldo y/o movimientos. (De la cuenta: 1000 a la 6000)

Fecha y hora de Impresión: 30/jun./2021 01:34 p. m.

Usu: alfonso
Rep: rptBalanzaComprobacion

Nat.	Cuenta	Nombre de la cuenta	SALDO ANTERIOR		MOVIMIENTOS		SALDO ACTUAL	
			DEUDOR	ACREEDOR	DEUDOR	ACREEDOR	DEUDOR	ACREEDOR
A	2112-1-3821	GASTOS DE ORDEN SOCIAL Y CULTURAL	\$0.00	\$0.00	\$87,190.92	\$87,190.92	\$0.00	\$0.00
A	2112-1-3851	GASTOS DE REPRESENTACIÓN	\$0.00	\$0.00	\$29,343.77	\$29,343.77	\$0.00	\$0.00
A	2112-1-3921	IMPUESTOS Y DERECHOS	\$0.00	\$0.00	\$941.01	\$941.01	\$0.00	\$0.00
A	2112-2	DEUDAS POR ADQUISICIÓN DE BIENES INMUEBLES, MUEBLES E INTANGIBLES POR PAGAR A CORTO PLAZO	\$0.00	\$0.00	\$71,584.69	\$71,584.69	\$0.00	\$0.00
A	2112-2-000017	COMUNICACION CENTRAL DE QUERETARO S.A. DE C.V.	\$0.00	\$0.00	\$19,378.82	\$19,378.82	\$0.00	\$0.00
A	2112-2-000125	YALILE ROSANA ABED PIÑERO	\$0.00	\$0.00	\$47,336.12	\$47,336.12	\$0.00	\$0.00
A	2112-2-000168	SENTINEL TI S.A. DE C.V.	\$0.00	\$0.00	\$0.00	\$0.00	\$0.00	\$0.00
A	2112-2-000251	MARIA TERESA GARCIA MARTINEZ	\$0.00	\$0.00	\$0.00	\$0.00	\$0.00	\$0.00
A	2112-2-000606	ALICIA LOPEZ INIGUEZ	\$0.00	\$0.00	\$0.00	\$0.00	\$0.00	\$0.00
A	2112-2-000754	COMERCIALIZADORA Y SERVICIOS TEBAY, S.A. DE C.V.	\$0.00	\$0.00	\$0.00	\$0.00	\$0.00	\$0.00
A	2112-2-000878	ANTONIO SALMERON CERVANTES	\$0.00	\$0.00	\$5,392.84	\$5,392.84	\$0.00	\$0.00
A	2112-2-000882	VG COMERCIALIZADORA Y DE SERVICIOS DEL BAJIO, S.A. DE C.V.	\$0.00	\$0.00	\$0.00	\$0.00	\$0.00	\$0.00
A	2112-2-000884	MERCADO DE MAQUINAS PARA OFICINA, S.A. DE C.V.	\$0.00	\$0.00	\$0.00	\$0.00	\$0.00	\$0.00
A	2112-2-000888	DELIA SANCHEZ AGUILAR	\$0.00	\$0.00	\$8,679.12	\$8,679.12	\$0.00	\$0.00
A	2112-2-5151	EQUIPO DE CÓMPUTO Y DE TECNOLOGÍA DE LA INFORMACIÓN	\$0.00	\$0.00	-\$1,754.06	-\$1,754.06	\$0.00	\$0.00
A	2112-2-5211	EQUIPOS Y APARATOS AUDIOVISUALES	\$0.00	\$0.00	-\$7,448.15	-\$7,448.15	\$0.00	\$0.00
A	2112-2-5321	Instrumental médico y de laboratorio	\$0.00	\$0.00	\$0.00	\$0.00	\$0.00	\$0.00
A	2112-2-5671	HERRAMIENTAS Y MÁQUINAS-HERRAMIENTA	\$0.00	\$0.00	\$0.00	\$0.00	\$0.00	\$0.00
A	2115	TRANSFERENCIAS OTORGADAS POR PAGAR A CORTO PLAZO	\$0.00	\$36,400.00	\$454,693.92	\$418,293.92	\$0.00	\$0.00
A	2115-4	TRANSFERENCIAS AL EXTERIOR	\$0.00	\$36,400.00	\$454,693.92	\$418,293.92	\$0.00	\$0.00
A	2115-4421	BECAS Y OTRAS AYUDAS PARA PROGRAMAS DE CAPACITACIÓN	\$0.00	\$36,400.00	\$0.00	\$0.00	\$0.00	\$0.00
A	2115-4423	BECAS TRABAJADORES E HIJOS	\$0.00	\$0.00	\$143,394.00	\$143,394.00	\$0.00	\$0.00
A	2115-4511	PENSIONES	\$0.00	\$0.00	\$224,954.00	\$224,954.00	\$0.00	\$0.00
A	2115-4521	Jubilaciones	\$0.00	\$0.00	\$39,995.92	\$39,995.92	\$0.00	\$0.00
A	2115-4591	OTRAS PENSIONES Y JUBILACIONES	\$0.00	\$0.00	\$9,950.00	\$9,950.00	\$0.00	\$0.00
A	2117	RETENCIONES Y CONTRIBUCIONES POR PAGAR A CORTO PLAZO	\$0.00	\$1,905,962.03	\$2,322,195.81	\$2,041,399.06	\$0.00	\$1,625,165.28
A	2117-1	RETENCIONES DE IMPUESTOS POR PAGAR A CORTO PLAZO	\$0.00	\$107,630.68	\$107,631.00	\$106,498.02	\$0.00	\$106,497.70
A	2117-1-02	ISR 10% PROFESIONISTAS	\$0.00	\$107,630.68	\$107,631.00	\$106,498.02	\$0.00	\$106,497.70
A	2117-2	RETENCIONES DEL SISTEMA DE SEGURIDAD SOCIAL POR PAGAR A CORTO PLAZO	\$0.00	\$179,438.31	\$104,681.74	\$175,951.42	\$0.00	\$250,707.99
A	2117-2-01	I.M.S.S. CUOTA OBRERO	\$0.00	\$179,438.31	\$104,681.74	\$175,951.42	\$0.00	\$250,707.99
A	2117-3	IMPUESTO Y DERECHOS POR PAGAR A CORTO PLAZO	\$0.00	\$137,790.10	\$137,790.00	\$124,742.00	\$0.00	\$124,742.10
A	2117-3981	IMPUESTO SOBRE NOMINAS Y OTROS QUE SE DERIVEN DE UNA RELACIÓN LABORAL	\$0.00	\$137,790.10	\$137,790.00	\$124,742.00	\$0.00	\$124,742.10
A	2117-5	IMPUESTOS SOBRE NOMINAS Y OTROS QUE DERIVEN DE UNA	\$0.00	\$1,481,102.94	\$1,481,103.00	\$1,143,217.58	\$0.00	\$1,143,217.52
A	2117-5-02	I.S.R. RETENIDO POR SUELDOS Y SALARIOS	\$0.00	\$1,481,102.94	\$1,481,103.00	\$1,143,217.58	\$0.00	\$1,143,217.52
A	2117-9	OTRAS RETENCIONES Y CONTRIBUCIONES POR PAGAR A CORTO PLAZO	\$0.00	\$0.00	\$490,990.07	\$490,990.04	\$0.00	-\$0.03
A	2117-9-04	C310 CREDITO HIPOTECARIO FINPATRIA	\$0.00	\$0.00	\$7,012.62	\$7,012.62	\$0.00	\$0.00
A	2117-9-05	C318 GNP SEGURO DE AUTOS	\$0.00	\$0.00	\$1,135.36	\$1,135.36	\$0.00	\$0.00
A	2117-9-06	C331 METLIFE MEXICO	\$0.00	\$0.00	\$8,308.12	\$8,308.12	\$0.00	\$0.00
A	2117-9-07	C344 PRESTAMO CAJA GONZALO VEGA	\$0.00	\$0.00	\$200,508.00	\$200,508.00	\$0.00	\$0.00

UNIVERSIDAD TECNOLÓGICA DE SAN JUAN DEL RÍO QUERETARO

Balanza de Comprobación del 01/jun./2021 al 30/jun./2021

Cuentas de Mayor con saldo y/o movimientos. (De la cuenta: 1000 a la 6000)

Fecha: 30/jun./2021
hora de Impresión: 01:34 p. m.

Usu: alfonso
Rep: rptBalanzaComprobacion

Mat.	Cuenta	Nombre de la cuenta	SALDO ANTERIOR		MOVIMIENTOS		SALDO ACTUAL	
			DEUDOR	ACREEDOR	DEUDOR	ACREEDOR	DEUDOR	ACREEDOR
A	2117-9-09	C382 DINERITO AUDAZ	\$0.00	\$0.00	\$22,521.72	\$22,521.72	\$0.00	\$0.00
A	2117-9-10	C419 BIENESTAR PRESTAMO	\$0.00	\$0.00	\$2,304.00	\$2,304.00	\$0.00	\$0.00
A	2117-9-11	C452 PRESTAMO CAJA HUASTECAS	\$0.00	\$0.00	\$28,698.00	\$28,698.00	\$0.00	\$0.00
A	2117-9-12	C457 PRESTAMO CAJA LIBERTAD	\$0.00	\$0.00	\$79,170.00	\$79,170.00	\$0.00	\$0.00
A	2117-9-13	C473 AHORRO SINDICAL	\$0.00	\$0.00	\$4,750.00	\$4,750.00	\$0.00	\$0.00
A	2117-9-14	C475 AHORRO SINDICAL MUTUAL	\$0.00	\$0.00	\$22,206.50	\$22,206.50	\$0.00	\$0.00
A	2117-9-15	C482 PENSION ALIMENTICIA	\$0.00	\$0.00	\$19,247.65	\$19,247.65	\$0.00	\$0.00
A	2117-9-17	C486 FONACOT	\$0.00	\$0.00	\$23,531.76	\$23,531.76	\$0.00	\$0.00
A	2117-9-18	C491 INBURSA SEGURO AUTOS	\$0.00	\$0.00	\$11,179.78	\$11,179.78	\$0.00	\$0.00
A	2117-9-19	C492 QUALITAS SEGURO AUTOS	\$0.00	\$0.00	\$7,682.89	\$7,682.86	\$0.00	-\$0.03
A	2117-9-20	C471 CUOTA SINDICAL	\$0.00	\$0.00	\$16,815.85	\$16,815.85	\$0.00	\$0.00
A	2117-9-21	C423 AHORRO CAJA GONZALO VEGA	\$0.00	\$0.00	\$27,200.00	\$27,200.00	\$0.00	\$0.00
A	2117-9-29	C472 PRESTAMO SINDICAL	\$0.00	\$0.00	\$6,536.10	\$6,536.10	\$0.00	\$0.00
A	2117-9-33	PENSION ALIMENTICIA HONORARIOS	\$0.00	\$0.00	\$2,181.72	\$2,181.72	\$0.00	\$0.00
A	2119	OTRAS CUENTAS POR PAGAR A CORTO PLAZO	\$0.00	\$0.00	\$159,794.00	\$159,794.00	\$0.00	\$0.00
A	2119-2	MINISTRACIONES DE FONDOS POR COMPROBAR A CORTO PLAZO	\$0.00	\$0.00	\$0.00	\$0.00	\$0.00	\$0.00
A	2119-2-02	RECURSO ESTATAL	\$0.00	\$0.00	\$0.00	\$0.00	\$0.00	\$0.00
A	2119-9	ACREEDORES DIVERSOS	\$0.00	\$0.00	\$159,794.00	\$159,794.00	\$0.00	\$0.00
A	2119-9-07	SEPSA SERVICIOS INTEGRALES, S.A. DE C.V.	\$0.00	\$0.00	\$143,394.00	\$143,394.00	\$0.00	\$0.00
A	2119-9-44	INDUSTRIAS DALE COMERCIAL, S.A. DE C.V.	\$0.00	\$0.00	\$0.00	\$0.00	\$0.00	\$0.00
A	2119-9-59	RAFAELA ANDRADE SAENZ	\$0.00	\$0.00	\$0.00	\$0.00	\$0.00	\$0.00
A	2119-9-60	SAMUEL TREJO MORENO	\$0.00	\$0.00	\$0.00	\$0.00	\$0.00	\$0.00
A	2119-9-61	EDGAR CASTILLO ARENAS	\$0.00	\$0.00	\$0.00	\$0.00	\$0.00	\$0.00
A	2119-9-62	LUCY YOALITH CAMPOS VARGAS	\$0.00	\$0.00	\$0.00	\$0.00	\$0.00	\$0.00
A	2119-9-63	JUAN DE DIOS BARRON RAMIREZ	\$0.00	\$0.00	\$0.00	\$0.00	\$0.00	\$0.00
A	2119-9-64	MARIA GUADALUPE CALVA MARTINEZ	\$0.00	\$0.00	\$0.00	\$0.00	\$0.00	\$0.00
A	2119-9-65	MARIA FERNANDA PACHECO ANGELES	\$0.00	\$0.00	\$0.00	\$0.00	\$0.00	\$0.00
A	2119-9-66	ABUNDIO CERVANTES MARTINEZ	\$0.00	\$0.00	\$0.00	\$0.00	\$0.00	\$0.00
A	2119-9-68	WENDY AMERICA MALDONADO MORALES	\$0.00	\$0.00	\$0.00	\$0.00	\$0.00	\$0.00
A	2119-9-69	BRASKEM IDESA, S.A.P.I.	\$0.00	\$0.00	\$16,400.00	\$16,400.00	\$0.00	\$0.00
A	2200	PASIVO NO CIRCULANTE	\$0.00	\$0.00	\$0.00	\$0.00	\$1,425,363.75	\$1,425,363.75
A	2250	FONDOS Y BIENES DE TERCEROS EN GARANTÍA Y/O ADMINISTRACIÓN A LARGO PLAZO	\$0.00	\$0.00	\$0.00	\$0.00	\$0.00	\$0.00
A	2253	FONDOS CONTINGENTES A LARGO PLAZO	\$0.00	\$0.00	\$1,425,363.75	\$1,425,363.75	\$0.00	\$0.00
A	2253-1	FONDOS CONTINGENTES A LARGO PLAZO	\$0.00	\$0.00	\$1,425,363.75	\$1,425,363.75	\$0.00	\$0.00
A	2253-1-01	FONDO DE OBLIGACIONES LABORALES	\$0.00	\$0.00	\$1,425,363.75	\$1,425,363.75	\$0.00	\$0.00
A	3000	HACIENDA PÚBLICA/PATRIMONIO	\$0.00	\$0.00	\$523,355,259.79	\$523,355,259.79	\$0.00	\$523,355,259.79
A	3100	HACIENDA PÚBLICA/PATRIMONIO CONTRIBUIDO	\$0.00	\$0.00	\$218,408,128.62	\$218,408,128.62	\$0.00	\$218,408,128.62
A	3110	APORTACIONES	\$0.00	\$0.00	\$217,629,128.62	\$217,629,128.62	\$0.00	\$217,629,128.62
A	3110-2	BIENES INMUEBLES E INFRAESTRUCTURA	\$0.00	\$0.00	\$216,637,108.63	\$216,637,108.63	\$0.00	\$216,637,108.63
A	3110-2-01	BIENES INMUEBLES E INFRAESTRUCTURA	\$0.00	\$0.00	\$216,637,108.63	\$216,637,108.63	\$0.00	\$216,637,108.63
A	3110-3	BIENES MUEBLES	\$0.00	\$0.00	\$992,019.99	\$992,019.99	\$0.00	\$992,019.99
A	3110-3-1	BIENES MUEBLES	\$0.00	\$0.00	\$992,019.99	\$992,019.99	\$0.00	\$992,019.99
A	3110-3-1-01	BIENES MUEBLES	\$0.00	\$0.00	\$992,019.99	\$992,019.99	\$0.00	\$992,019.99
A	3120	DONACIONES DE CAPITAL	\$0.00	\$0.00	\$779,000.00	\$779,000.00	\$0.00	\$779,000.00
A	3120-3	BIENES MUEBLES	\$0.00	\$0.00	\$779,000.00	\$779,000.00	\$0.00	\$779,000.00
A	3120-3-1	BIENES MUEBLES	\$0.00	\$0.00	\$779,000.00	\$779,000.00	\$0.00	\$779,000.00

UNIVERSIDAD TECNOLÓGICA DE SAN JUAN DEL RÍO QUERETARO

Balanza de Comprobación del 01/jun./2021 al 30/jun./2021

Cuentas de Mayor con saldo y/o movimientos. (De la cuenta: 1000 a la 6000)

Fecha y hora de impresión: 30/jun./2021 01:34 p. m.

Usu: alfonso
Rep: rptBalanzaComprobacion

Nat.	Cuenta	Nombre de la cuenta	SALDO ANTERIOR		MOVIMIENTOS		SALDO ACTUAL	
			DEUDOR	ACREEDOR	DEUDOR	ACREEDOR	DEUDOR	ACREEDOR
A	3120-3-1-06	MAQUINARIA, OTROS EQUIPOS Y HERRAMIENTAS	\$0.00	\$779,000.00	\$0.00	\$0.00	\$0.00	\$779,000.00
A	3200	HACIENDA PÚBLICA (PATRIMONIO GENERADO)	\$0.00	\$304,947,131.17	\$0.00	\$0.00	\$0.00	\$304,947,131.17
A	3210	RESULTADOS DEL EJERCICIO (AHORRO/ DESAHORRO)	\$0.00	\$0.00	\$0.00	\$0.00	\$0.00	\$0.00
A	3210-2020	Resultado del Ejercicio Actual 2020	\$0.00	\$0.00	\$0.00	\$0.00	\$0.00	\$0.00
A	3220	RESULTADOS DE EJERCICIOS ANTERIORES	\$0.00	\$47,882,512.14	\$0.00	\$0.00	\$0.00	\$47,882,512.14
A	3220-1	REMANENTES	\$0.00	\$41,270,165.33	\$0.00	\$0.00	\$0.00	\$41,270,165.33
A	3220-1-001	REMANENTE 2001	\$0.00	\$3,020,310.48	\$0.00	\$0.00	\$0.00	\$3,020,310.48
A	3220-1-002	REMANENTE 2002	\$0.00	\$1,314,223.47	\$0.00	\$0.00	\$0.00	\$1,314,223.47
A	3220-1-003	REMANENTE 2003	\$0.00	-\$147,315.45	\$0.00	\$0.00	\$0.00	-\$147,315.45
A	3220-1-004	REMANENTE 2004	\$0.00	-\$577,903.76	\$0.00	\$0.00	\$0.00	-\$577,903.76
A	3220-1-005	REMANENTE 2005	\$0.00	-\$2,098,234.10	\$0.00	\$0.00	\$0.00	-\$2,098,234.10
A	3220-1-006	RESULTADO 2006	\$0.00	\$12,703.65	\$0.00	\$0.00	\$0.00	\$12,703.65
A	3220-1-007	RESULTADO DEL EJERCICIO 2006	\$0.00	\$628,110.99	\$0.00	\$0.00	\$0.00	\$628,110.99
A	3220-1-008	REMANENTE 2007	\$0.00	\$506,219.80	\$0.00	\$0.00	\$0.00	\$506,219.80
A	3220-1-009	REMANENTE 2008	\$0.00	\$4,516,426.10	\$0.00	\$0.00	\$0.00	\$4,516,426.10
A	3220-1-010	REMANENTE 2009	\$0.00	\$3,865,349.86	\$0.00	\$0.00	\$0.00	\$3,865,349.86
A	3220-1-011	REMANENTE 2010	\$0.00	-\$560,815.00	\$0.00	\$0.00	\$0.00	-\$560,815.00
A	3220-1-012	REMANENTE 2011	\$0.00	-\$4,065,733.86	\$0.00	\$0.00	\$0.00	-\$4,065,733.86
A	3220-1-013	REMANENTE 2012	\$0.00	\$4,580,011.02	\$0.00	\$0.00	\$0.00	\$4,580,011.02
A	3220-1-014	REMANENTE 2013	\$0.00	\$5,985,578.11	\$0.00	\$0.00	\$0.00	\$5,985,578.11
A	3220-1-015	REMANENTE 2014	\$0.00	\$17,846,036.31	\$0.00	\$0.00	\$0.00	\$17,846,036.31
A	3220-1-016	REMANENTE 2015	\$0.00	\$2,673,376.01	\$0.00	\$0.00	\$0.00	\$2,673,376.01
A	3220-1-017	REMANENTE 2016	\$0.00	\$2,328,775.94	\$0.00	\$0.00	\$0.00	\$2,328,775.94
A	3220-1-018	REMANENTE 2017	\$0.00	\$2,896,209.15	\$0.00	\$0.00	\$0.00	\$2,896,209.15
A	3220-1-019	REMANENTE 2018	\$0.00	-\$9,149,073.36	\$0.00	\$0.00	\$0.00	-\$9,149,073.36
A	3220-1-020	REMANENTE 2019	\$0.00	\$7,695,909.97	\$0.00	\$0.00	\$0.00	\$7,695,909.97
A	3220-2	APLICACION DE REMANENTES	\$0.00	\$6,612,346.81	\$0.00	\$0.00	\$0.00	\$6,612,346.81
A	3220-2-002	REMANENTES 2002	\$0.00	\$616,247.08	\$0.00	\$0.00	\$0.00	\$616,247.08
A	3220-2-003	REMANENTES 2003	\$0.00	-\$94,618.31	\$0.00	\$0.00	\$0.00	-\$94,618.31
A	3220-2-004	REMANENTES 2004	\$0.00	-\$14,369.76	\$0.00	\$0.00	\$0.00	-\$14,369.76
A	3220-2-005	REMANENTES 2005	\$0.00	\$57,373.71	\$0.00	\$0.00	\$0.00	\$57,373.71
A	3220-2-006	REMANENTES 2006	\$0.00	-\$8,423.31	\$0.00	\$0.00	\$0.00	-\$8,423.31
A	3220-2-008	REMANENTES 2007	\$0.00	\$45,051.37	\$0.00	\$0.00	\$0.00	\$45,051.37
A	3220-2-009	REMANENTES 2008	\$0.00	-\$1,450,311.54	\$0.00	\$0.00	\$0.00	-\$1,450,311.54
A	3220-2-010	REMANENTES 2009	\$0.00	\$36,658.37	\$0.00	\$0.00	\$0.00	\$36,658.37
A	3220-2-011	REMANENTES 2010	\$0.00	-\$6,900.00	\$0.00	\$0.00	\$0.00	-\$6,900.00
A	3220-2-014	REMANENTES 2013	\$0.00	-\$118,087.32	\$0.00	\$0.00	\$0.00	-\$118,087.32
A	3220-2-015	REMANENTES 2014	\$0.00	-\$403,717.44	\$0.00	\$0.00	\$0.00	-\$403,717.44
A	3220-2-016	REMANENTES 2015	\$0.00	-\$92,254.76	\$0.00	\$0.00	\$0.00	-\$92,254.76
A	3220-2-017	REMANENTES 2016	\$0.00	-\$50,512.17	\$0.00	\$0.00	\$0.00	-\$50,512.17
A	3220-2-018	REMANENTES 2017	\$0.00	-\$199,255.84	\$0.00	\$0.00	\$0.00	-\$199,255.84
A	3220-2-019	REMANENTES 2018	\$0.00	-\$1,025,493.12	\$0.00	\$0.00	\$0.00	-\$1,025,493.12
A	3220-2020	RESULTADO DE EJERCICIOS ANTERIORES 2020	\$0.00	\$9,320,959.85	\$0.00	\$0.00	\$0.00	\$9,320,959.85
A	3230	REVALUOS	\$0.00	\$257,064,619.03	\$0.00	\$0.00	\$0.00	\$257,064,619.03
A	3231	REVALUO DE BIENES INMUEBLES	\$0.00	\$257,064,619.03	\$0.00	\$0.00	\$0.00	\$257,064,619.03
A	3231-1	REVALUO DE BIENES INMUEBLES	\$0.00	\$257,064,619.03	\$0.00	\$0.00	\$0.00	\$257,064,619.03
A	3231-1-01	ACTUALIZACION TERRENO (SAN JUAN)	\$0.00	\$257,064,619.03	\$0.00	\$0.00	\$0.00	\$257,064,619.03
A	3231-1-02	ACTUALIZACION EDIFICIOS (SAN JUAN)	\$0.00	\$215,559,056.35	\$0.00	\$0.00	\$0.00	\$215,559,056.35
A			\$0.00	\$41,106,727.49	\$0.00	\$0.00	\$0.00	\$41,106,727.49

UNIVERSIDAD TECNOLÓGICA DE SAN JUAN DEL RÍO QUERETARO

Balanza de Comprobación del 01jun./2021 al 30jun./2021

Cuentas de Mayor con saldo y/o movimientos. (De la cuenta: 1000 a la 6000)

Fecha y hora de Impresión: 30jun./2021 01:34 p. m.

Usr: alfonso
Rep: rptBalanzaComprobacion

Nat.	Cuenta	Nombre de la cuenta	SALDO ANTERIOR		MOVIMIENTOS		SALDO ACTUAL	
			DEUDOR	ACREEDOR	DEUDOR	ACREEDOR	DEUDOR	ACREEDOR
A	3231-1-03	ACTUALIZACION TERRENO (JALPAN)	\$0.00	\$398,835.19	\$0.00	\$0.00	\$0.00	\$398,835.19
A	4000	INGRESOS Y OTROS BENEFICIOS	\$0.00	\$59,603,343.35	\$0.00	\$12,276,145.24	\$0.00	\$71,879,488.59
A	4100	INGRESOS DE GESTIÓN	\$0.00	\$8,169,075.92	\$0.00	\$671,610.24	\$0.00	\$8,840,686.16
A	4150	PRODUCTOS	\$0.00	\$19,840.21	\$0.00	\$4,175.24	\$0.00	\$24,015.45
A	4151	PRODUCTOS	\$0.00	\$19,840.21	\$0.00	\$4,175.24	\$0.00	\$24,015.45
A	4151-01	PRODUCTOS	\$0.00	\$19,840.21	\$0.00	\$4,175.24	\$0.00	\$24,015.45
A	4151-01-01	CTA. FEDERALES	\$0.00	\$0.72	\$0.00	\$0.00	\$0.00	\$0.72
A	4151-01-02	CTAS. DE PROPIOS	\$0.00	\$12.01	\$0.00	\$0.01	\$0.00	\$12.02
A	4151-01-03	CTA. DE CONTINGENCIAS	\$0.00	\$0.00	\$0.00	\$3,810.76	\$0.00	\$3,810.76
A	4151-01-05	CTA. PROMEP	\$0.00	\$867.14	\$0.00	\$0.00	\$0.00	\$867.14
A	4151-01-06	CTA. DE OBLIGACIONES LABORALES	\$0.00	\$15,291.22	\$0.00	\$0.00	\$0.00	\$15,291.22
A	4151-01-13	CTAS. ESTATALES	\$0.00	\$1,545.12	\$0.00	\$203.17	\$0.00	\$1,748.29
A	4151-01-16	PEDETI	\$0.00	\$1,172.66	\$0.00	\$0.00	\$0.00	\$1,172.66
A	4151-01-17	PRODEP 2020	\$0.00	\$0.99	\$0.00	\$0.00	\$0.00	\$0.99
A	4151-01-18	CTA ESTATAL 2020	\$0.00	\$950.35	\$0.00	\$161.30	\$0.00	\$1,111.65
A	4170	INGRESOS POR VENTA DE BIENES Y PRESTACIÓN DE SERVICIOS	\$0.00	\$8,149,235.71	\$0.00	\$667,435.00	\$0.00	\$8,816,670.71
A	4173	INGRESOS POR VENTA DE BIENES Y PRESTACIÓN DE SERVICIOS DE ENTIDADES PARAESTATALES Y FIDEICOMISOS NO EMPRESARIALES Y NO FINANCIEROS	\$0.00	\$8,149,235.71	\$0.00	\$667,435.00	\$0.00	\$8,816,670.71
A	4173-2	INGRESOS POR VENTA DE SERVICIOS ESCOLARES	\$0.00	\$8,149,235.71	\$0.00	\$667,435.00	\$0.00	\$8,816,670.71
A	4173-2-01	INSCRIPCIONES Y REINSCRIPCIONES	\$0.00	\$4,940,000.00	\$0.00	\$41,800.00	\$0.00	\$4,981,800.00
A	4173-2-02	EXAMEN DE DIAGNOSTICO	\$0.00	\$346,170.00	\$0.00	\$15,125.00	\$0.00	\$361,295.00
A	4173-2-03	EXAMENES EXTRAORDINARIOS	\$0.00	\$62,775.00	\$0.00	\$0.00	\$0.00	\$62,775.00
A	4173-2-04	CONSTANCIA DE ESTUDIOS	\$0.00	\$11,290.00	\$0.00	\$1,540.00	\$0.00	\$12,830.00
A	4173-2-05	REPOSICION DE DOCUMENTOS	\$0.00	\$350.00	\$0.00	\$160.00	\$0.00	\$510.00
A	4173-2-06	TRAMITE DE TITULACION	\$0.00	\$657,700.00	\$0.00	\$75,200.00	\$0.00	\$732,900.00
A	4173-2-07	CERTIFICADO PARCIAL	\$0.00	\$630.00	\$0.00	\$420.00	\$0.00	\$1,050.00
A	4173-2-08	APOYO A ESTANCIAS	\$0.00	\$66,420.00	\$0.00	\$0.00	\$0.00	\$66,420.00
A	4173-2-09	OTROS INGRESOS	\$0.00	\$500.00	\$0.00	\$2,600.00	\$0.00	\$3,100.00
A	4173-2-10	CARGO POR MORA	\$0.00	\$368.00	\$0.00	\$0.00	\$0.00	\$368.00
A	4173-2-12	SERVICIOS TECNOLOGICOS	\$0.00	\$867,281.71	\$0.00	\$206,937.00	\$0.00	\$1,074,218.71
A	4173-2-14	EXAMEN PARA CERTIFICACION TOEFL	\$0.00	\$46,152.00	\$0.00	\$14,448.00	\$0.00	\$60,600.00
A	4173-2-17	CUOTA CUATRIMESTRAL (CIUT)	\$0.00	\$610,239.00	\$0.00	\$285,140.00	\$0.00	\$895,379.00
A	4173-2-18	CUOTA SERVICIOS CIUT	\$0.00	\$797.00	\$0.00	\$141.00	\$0.00	\$938.00
A	4173-2-19	CUOTA DE INSCRIPCION (CIUT)	\$0.00	\$28,692.00	\$0.00	\$11,124.00	\$0.00	\$39,816.00
A	4173-2-20	INSCRIPCIONES Y REINSCRIPCIONES (JALPAN)	\$0.00	\$249,900.00	\$0.00	\$5,700.00	\$0.00	\$255,600.00
A	4173-2-21	EXAMENES DE DIAGNOSTICO (JALPAN)	\$0.00	\$9,075.00	\$0.00	\$275.00	\$0.00	\$9,350.00
A	4173-2-22	EXAMENES EXTRAORDINARIOS (JALPAN)	\$0.00	\$1,875.00	\$0.00	\$0.00	\$0.00	\$1,875.00
A	4173-2-23	CONSTANCIA DE ESTUDIOS (JALPAN)	\$0.00	\$740.00	\$0.00	\$130.00	\$0.00	\$870.00
A	4173-2-25	Tramite de titulación (Jalpan)	\$0.00	\$46,800.00	\$0.00	\$2,600.00	\$0.00	\$49,400.00
A	4173-2-28	CUOTA CUATRIMESTRAL (CIUT) (JALPAN)	\$0.00	\$15,009.00	\$0.00	\$3,820.00	\$0.00	\$18,829.00
A	4173-2-29	CUOTA servicios Ciut (Jalpan)	\$0.00	\$94.00	\$0.00	\$0.00	\$0.00	\$94.00
A	4173-2-31	Cuota de inscripción (Ciut) (Jalpan)	\$0.00	\$612.00	\$0.00	\$0.00	\$0.00	\$612.00
A	4173-2-45	EXAMEN PARA CERTIFICACION TOEFL (JALPAN)	\$0.00	\$1,032.00	\$0.00	\$0.00	\$0.00	\$1,032.00
A	4173-2-46	INSCRIPCIONES Y REINSCRIPCIONES (PENAMILLER)	\$0.00	\$23,100.00	\$0.00	\$0.00	\$0.00	\$23,100.00
A	4173-2-47	EXAMEN DE DIAGNOSTICO (PENAMILLER)	\$0.00	\$0.00	\$0.00	\$275.00	\$0.00	\$275.00
A	4173-2-48	CONSTANCIA DE ESTUDIOS (PENAMILLER)	\$0.00	\$90.00	\$0.00	\$0.00	\$0.00	\$90.00

UNIVERSIDAD TECNOLÓGICA DE SAN JUAN DEL RÍO QUERETARO

Balanza de Comprobación del 01/jun./2021 al 30/jun./2021

Cuentas de Mayor con saldo y/o movimientos. (De la cuenta: 1000 a la 6000)

Fecha y hora de impresión: 30/jun./2021 01:34 p. m.

Usu: alfonso
Rep: rptBalanzaComprobacion

Nat.	Cuenta	Nombre de la cuenta	SALDO ANTERIOR		MOVIMIENTOS		SALDO ACTUAL	
			DEUDOR	ACREEDOR	DEUDOR	ACREEDOR	DEUDOR	ACREEDOR
A	4173-2-50	EXAMENES EXTRAORDINARIOS (PENAMILLER)	\$0.00	\$675.00	\$0.00	\$0.00	\$0.00	\$675.00
A	4173-2-51	FICHA DE ADMISION POSGRADO	\$0.00	\$20,430.00	\$0.00	\$0.00	\$0.00	\$20,430.00
A	4173-2-52	CURSO PROPEDEUTICO POSGRADO	\$0.00	\$35,226.00	\$0.00	\$0.00	\$0.00	\$35,226.00
A	4173-2-53	INSCRIPCIÓN Y REINSCRIPCIÓN POSGRADO	\$0.00	\$105,213.00	\$0.00	\$0.00	\$0.00	\$105,213.00
A	4200	PARTICIPACIONES, APORTACIONES, CONVENIOS, INCENTIVOS DERIVADOS DE LA COLABORACIÓN FISCAL, FONDOS DISTINTOS DE APORTACIONES, TRANSFERENCIAS, ASIGNACIONES, SUBSIDIOS Y SUBVENCIONES, Y PENSIONES Y JUBILACIONES	\$0.00	\$51,418,140.00	\$0.00	\$11,604,535.00	\$0.00	\$63,022,675.00
A	4220	TRANSFERENCIAS, ASIGNACIONES, SUBSIDIOS Y SUBVENCIONES, Y PENSIONES Y JUBILACIONES	\$0.00	\$51,418,140.00	\$0.00	\$11,604,535.00	\$0.00	\$63,022,675.00
A	4221	TRANSFERENCIAS Y ASIGNACIONES	\$0.00	\$51,418,140.00	\$0.00	\$11,604,535.00	\$0.00	\$63,022,675.00
A	4221-1	SERVICIOS PERSONALES ESTATAL	\$0.00	\$33,000,000.00	\$0.00	\$7,000,000.00	\$0.00	\$40,000,000.00
A	4221-1-01	SERVICIOS PERSONALES ESTATAL	\$0.00	\$33,000,000.00	\$0.00	\$7,000,000.00	\$0.00	\$40,000,000.00
A	4221-2	SERVICIOS PERSONALES FEDERAL	\$0.00	\$18,418,140.00	\$0.00	\$4,604,535.00	\$0.00	\$23,022,675.00
A	4221-2-01	SERVICIOS PERSONALES FEDERAL	\$0.00	\$18,418,140.00	\$0.00	\$4,604,535.00	\$0.00	\$23,022,675.00
A	4300	OTROS INGRESOS Y BENEFICIOS	\$0.00	\$16,127.43	\$0.00	\$0.00	\$0.00	\$16,127.43
A	4390	OTROS INGRESOS Y BENEFICIOS VARIOS	\$0.00	\$16,127.43	\$0.00	\$0.00	\$0.00	\$16,127.43
A	4399	OTROS INGRESOS Y BENEFICIOS VARIOS	\$0.00	\$16,127.43	\$0.00	\$0.00	\$0.00	\$16,127.43
A	4399-1	OTROS PRODUCTOS	\$0.00	\$16,127.43	\$0.00	\$0.00	\$0.00	\$16,127.43
D	5000	GASTOS Y OTRAS PÉRDIDAS	\$56,234,212.32	\$0.00	\$12,444,806.76	\$0.00	\$68,679,019.08	\$0.00
D	5100	GASTOS DE FUNCIONAMIENTO	\$50,033,686.32	\$0.00	\$11,181,478.59	\$0.00	\$61,215,164.91	\$0.00
D	5110	SERVICIOS PERSONALES	\$34,539,783.63	\$0.00	\$7,436,464.93	\$0.00	\$41,976,248.56	\$0.00
D	5111	REMUNERACIONES AL PERSONAL DE CARÁCTER PERMANENTE	\$23,197,238.17	\$0.00	\$4,593,831.91	\$0.00	\$27,791,070.08	\$0.00
D	5111-1131	Sueldos base al personal permanente	\$23,197,238.17	\$0.00	\$4,593,831.91	\$0.00	\$27,791,070.08	\$0.00
D	5113	REMUNERACIONES ADICIONALES Y ESPECIALES	\$1,429,553.16	\$0.00	\$496,133.66	\$0.00	\$1,925,686.82	\$0.00
D	5113-1311	Primas por años de servicios efectivos prestados	\$1,396,046.27	\$0.00	\$306,925.24	\$0.00	\$1,702,971.51	\$0.00
D	5113-1321	Primas de vacaciones, dominical y gratificación de fin de año	\$33,506.89	\$0.00	\$189,208.42	\$0.00	\$222,715.31	\$0.00
D	5114	SEGURIDAD SOCIAL	\$4,085,385.52	\$0.00	\$564,163.05	\$0.00	\$4,649,548.57	\$0.00
D	5114-1411	Aportaciones de seguridad social	\$3,491,582.41	\$0.00	\$564,163.05	\$0.00	\$4,055,745.46	\$0.00
D	5114-1431	Aportaciones al sistema para el retiro	\$593,803.11	\$0.00	\$0.00	\$0.00	\$593,803.11	\$0.00
D	5115	OTRAS PRESTACIONES SOCIALES Y ECONÓMICAS	\$4,309,030.48	\$0.00	\$1,489,684.44	\$0.00	\$5,798,714.92	\$0.00
D	5115-1521	Indemnizaciones	\$171,105.22	\$0.00	\$613,408.50	\$0.00	\$784,513.72	\$0.00
D	5115-1541	Prestaciones contractuales	\$4,137,925.26	\$0.00	\$876,275.94	\$0.00	\$5,014,201.20	\$0.00
D	5116	PREVISIONES	\$1,518,576.30	\$0.00	\$292,651.87	\$0.00	\$1,811,228.17	\$0.00
D	5116-1711	Estímulos	\$1,518,576.30	\$0.00	\$292,651.87	\$0.00	\$1,811,228.17	\$0.00
D	5120	MATERIALES Y SUMINISTROS	\$1,532,540.76	\$0.00	\$750,300.95	\$0.00	\$2,282,841.71	\$0.00
D	5121	MATERIALES DE ADMINISTRACIÓN, EMISIÓN DE DOCUMENTOS Y ARTICULOS OFICIALES	\$298,033.93	\$0.00	\$165,452.94	\$0.00	\$463,486.87	\$0.00
D	5121-2111	Materiales, útiles y equipos menores de oficina	\$114,917.82	\$0.00	\$19,100.43	\$0.00	\$134,018.25	\$0.00
D	5121-2141	Materiales, útiles y equipos menores de tecnologías de la información y comunicaciones	\$103,957.54	\$0.00	\$116,150.67	\$0.00	\$220,108.21	\$0.00
D	5121-2151	Material impreso e información digital	\$17,190.25	\$0.00	\$2,556.59	\$0.00	\$19,746.84	\$0.00
D	5121-2161	Material de limpieza	\$61,968.32	\$0.00	\$27,645.25	\$0.00	\$89,613.57	\$0.00
D	5122	ALIMENTOS Y UTENSILIOS	\$111,903.23	\$0.00	\$51,876.16	\$0.00	\$163,779.39	\$0.00
D	5122-2211	Productos alimenticios para personas	\$98,302.83	\$0.00	\$46,692.16	\$0.00	\$144,994.99	\$0.00
D	5122-2231	Utensilios para el servicio de alimentación	\$13,600.40	\$0.00	\$5,184.00	\$0.00	\$18,784.40	\$0.00

UNIVERSIDAD TECNOLÓGICA DE SAN JUAN DEL RÍO QUERETARO

Balanza de Comprobación del 01/jun./2021 al 30/jun./2021

Cuentas de Mayor con saldo y/o movimientos. (De la cuenta: 1000 a la 6000)

Fecha y hora de impresión: 30/jun./2021 01:34 p. m.

Usu: alfonso
Rep: rptBalanzaComprobacion

Mat.	Cuenta	Nombre de la cuenta	SALDO ANTERIOR		MOVIMIENTOS		SALDO ACTUAL	
			DEUDOR	ACREEDOR	DEUDOR	ACREEDOR	DEUDOR	ACREEDOR
D	5124	MATERIALES Y ARTÍCULOS DE CONSTRUCCIÓN Y DE REPARACIÓN	\$593,113.50	\$0.00	\$395,527.35	\$0.00	\$988,640.85	\$0.00
D	5124-2411	Productos minerales no metálicos	\$23,069.00	\$0.00	\$975.01	\$0.00	\$24,044.01	\$0.00
D	5124-2421	Cemento y productos de concreto	\$4,156.00	\$0.00	\$2,997.00	\$0.00	\$7,153.00	\$0.00
D	5124-2431	Cal, yeso y productos de yeso	\$10,776.15	\$0.00	\$0.00	\$0.00	\$10,776.15	\$0.00
D	5124-2441	Madera y productos de madera	\$11,001.40	\$0.00	\$1,174.70	\$0.00	\$12,176.10	\$0.00
D	5124-2451	Vidrio y productos de vidrio	\$18,726.00	\$0.00	\$2,364.00	\$0.00	\$21,090.00	\$0.00
D	5124-2461	Material eléctrico y electrónico	\$168,337.73	\$0.00	\$36,381.35	\$0.00	\$194,719.08	\$0.00
D	5124-2471	Artículos metálicos para la construcción	\$12,934.00	\$0.00	\$0.00	\$0.00	\$12,934.00	\$0.00
D	5124-2481	Materiales complementarios	\$114,352.00	\$0.00	\$33,756.00	\$0.00	\$148,108.00	\$0.00
D	5124-2491	Otros materiales y artículos de construcción y reparación	\$239,759.22	\$0.00	\$317,879.29	\$0.00	\$557,638.51	\$0.00
D	5125	PRODUCTOS QUÍMICOS, FARMACÉUTICOS Y DE LABORATORIO	\$227,481.36	\$0.00	\$5,655.32	\$0.00	\$233,136.68	\$0.00
D	5125-2511	Productos químicos básicos	\$18,456.75	\$0.00	\$0.00	\$0.00	\$18,456.75	\$0.00
D	5125-2531	Medicinas y productos farmacéuticos	\$2,825.82	\$0.00	\$0.00	\$0.00	\$2,825.82	\$0.00
D	5125-2541	Materiales, accesorios y suministros médicos	\$337.50	\$0.00	\$2,395.40	\$0.00	\$2,732.90	\$0.00
D	5125-2551	Materiales, accesorios y suministros de laboratorio	\$183,766.36	\$0.00	\$3,259.92	\$0.00	\$187,026.28	\$0.00
D	5125-2591	Otros productos químicos	\$22,094.93	\$0.00	\$0.00	\$0.00	\$22,094.93	\$0.00
D	5126	COMBUSTIBLES, LUBRICANTES Y ADITIVOS	\$243,587.39	\$0.00	\$59,626.79	\$0.00	\$303,214.18	\$0.00
D	5126-2611	Combustibles, lubricantes y aditivos	\$243,587.39	\$0.00	\$59,626.79	\$0.00	\$303,214.18	\$0.00
D	5127	VESTUARIO, BLANCOS, PRENDAS DE PROTECCIÓN Y ARTÍCULOS DEPORTIVOS	\$13,494.57	\$0.00	\$39,239.48	\$0.00	\$52,734.05	\$0.00
D	5127-2711	Vestuario y uniformes	\$11,136.00	\$0.00	\$0.00	\$0.00	\$11,136.00	\$0.00
D	5127-2721	Prendas de seguridad y protección personal	\$2,025.08	\$0.00	\$38,441.24	\$0.00	\$40,466.32	\$0.00
D	5127-2731	Artículos deportivos	\$290.00	\$0.00	\$0.00	\$0.00	\$290.00	\$0.00
D	5127-2741	Productos textiles	\$43.49	\$0.00	\$798.24	\$0.00	\$841.73	\$0.00
D	5129	HERRAMIENTAS, REFACCIONES Y ACCESORIOS MENORES	\$44,926.78	\$0.00	\$32,922.91	\$0.00	\$77,849.69	\$0.00
D	5129-2911	Herramientas menores	\$22,526.60	\$0.00	\$4,577.35	\$0.00	\$27,103.95	\$0.00
D	5129-2921	Refacciones y accesorios menores de edificios	\$2,070.60	\$0.00	\$0.00	\$0.00	\$2,070.60	\$0.00
D	5129-2941	Refacciones y accesorios menores de equipo de cómputo y tecnologías de la información	\$12,590.99	\$0.00	\$22,632.46	\$0.00	\$35,223.45	\$0.00
D	5129-2961	Refacciones y accesorios menores de equipo de transporte	\$7,507.34	\$0.00	\$2,703.10	\$0.00	\$10,210.44	\$0.00
D	5129-2991	Refacciones y accesorios menores otros bienes muebles	\$231.25	\$0.00	\$3,010.00	\$0.00	\$3,241.25	\$0.00
D	5130	SERVICIOS GENERALES	\$13,961,361.93	\$0.00	\$2,994,712.71	\$0.00	\$16,956,074.64	\$0.00
D	5131	SERVICIOS BÁSICOS	\$1,345,386.98	\$0.00	\$270,605.57	\$0.00	\$1,615,992.55	\$0.00
D	5131-3111	Energía eléctrica	\$136,441.00	\$0.00	\$29,886.00	\$0.00	\$166,327.00	\$0.00
D	5131-3131	Agua	\$70,566.38	\$0.00	\$12,090.57	\$0.00	\$82,656.95	\$0.00
D	5131-3141	Telefonía tradicional	\$601,993.60	\$0.00	\$120,398.72	\$0.00	\$722,392.32	\$0.00
D	5131-3151	Telefonía celular	\$23,692.00	\$0.00	\$4,943.00	\$0.00	\$28,635.00	\$0.00
D	5131-3171	Servicios de acceso de Internet, redes y procesamiento de información	\$510,000.00	\$0.00	\$102,000.00	\$0.00	\$612,000.00	\$0.00
D	5131-3181	Servicios postales y telegráficos	\$2,692.00	\$0.00	\$1,287.28	\$0.00	\$3,979.28	\$0.00
D	5132	SERVICIOS DE ARRENDAMIENTO	\$689,773.09	\$0.00	\$113,073.05	\$0.00	\$802,846.14	\$0.00
D	5132-3231	Arrendamiento de mobiliario y equipo de administración, educacional y recreativo	\$38,280.00	\$0.00	\$0.00	\$0.00	\$38,280.00	\$0.00
D	5132-3251	Arrendamiento de equipo de transporte	\$21,344.00	\$0.00	\$0.00	\$0.00	\$21,344.00	\$0.00
D	5132-3261	Arrendamiento de maquinaria, otros equipos y herramientas	\$23,478.40	\$0.00	\$0.00	\$0.00	\$23,478.40	\$0.00
D	5132-3271	Arrendamiento de activos intangibles	\$606,670.69	\$0.00	\$113,073.05	\$0.00	\$719,743.74	\$0.00

UNIVERSIDAD TECNOLÓGICA DE SAN JUAN DEL RÍO QUERETARO

Balanza de Comprobación del 01/jun./2021 al 30/jun./2021

Cuentas de Mayor con saldo y/o movimientos. (De la cuenta: 1000 a la 6000)

Fecha: 30/jun./2021

hora de Impresión: 01:34 p. m.

Usu: alfonso
Rep: rptBalanzaComprobacion

Mat.	Cuenta	Nombre de la cuenta	SALDO ANTERIOR		MOVIMIENTOS		SALDO ACTUAL	
			DEUDOR	ACREEDOR	DEUDOR	ACREEDOR	DEUDOR	ACREEDOR
D	5133	SERVICIOS PROFESIONALES, CIENTÍFICOS Y TÉCNICOS Y OTROS SERVICIOS	\$8,165,319.86	\$0.00	\$1,546,931.39	\$0.00	\$9,712,251.25	\$0.00
D	5133-3311	Servicios legales, de contabilidad, auditoría y relacionados	\$92,800.00	\$0.00	\$0.00	\$0.00	\$92,800.00	\$0.00
D	5133-3391	Servicios de consultoría administrativa, procesos, técnica y en tecnologías de la información	\$6,817,757.88	\$0.00	\$1,214,798.06	\$0.00	\$8,032,555.94	\$0.00
D	5133-3392	Servicios de Consultoría en Tecnologías de la Información	\$1,728.40	\$0.00	\$8,537.60	\$0.00	\$10,266.00	\$0.00
D	5133-3341	Servicios de capacitación	\$290,774.77	\$0.00	\$166,415.55	\$0.00	\$457,190.32	\$0.00
D	5133-3361	Servicios de apoyo administrativo, fotocopiado e impresión	\$90,837.87	\$0.00	\$26,263.18	\$0.00	\$117,101.05	\$0.00
D	5133-3362	Impresiones de documentos oficiales para la prestación de servicios públicos	\$209,823.70	\$0.00	\$0.00	\$0.00	\$209,823.70	\$0.00
D	5133-3381	Servicios de vigilancia	\$656,967.24	\$0.00	\$130,917.00	\$0.00	\$787,874.24	\$0.00
D	5133-3391	Servicios profesionales, científicos y técnicos integrales	\$4,640.00	\$0.00	\$0.00	\$0.00	\$4,640.00	\$0.00
D	5134	SERVICIOS FINANCIEROS, BANCARIOS Y COMERCIALES	\$77,591.99	\$0.00	\$5,613.13	\$0.00	\$83,205.12	\$0.00
D	5134-3411	Servicios financieros y bancarios	\$76,091.99	\$0.00	\$5,613.13	\$0.00	\$81,705.12	\$0.00
D	5134-3471	Fletes y maniobras	\$1,500.00	\$0.00	\$0.00	\$0.00	\$1,500.00	\$0.00
D	5135	SERVICIOS DE INSTALACIÓN, REPARACIÓN, MANTENIMIENTO Y CONSERVACIÓN	\$2,613,227.20	\$0.00	\$756,047.28	\$0.00	\$3,369,274.48	\$0.00
D	5135-3511	Conservación y mantenimiento menor de inmuebles	\$1,418,453.51	\$0.00	\$181,317.82	\$0.00	\$1,599,771.33	\$0.00
D	5135-3551	Reparación y mantenimiento de equipo de transporte	\$139,589.67	\$0.00	\$96,395.90	\$0.00	\$235,985.57	\$0.00
D	5135-3571	Instalación, reparación y mantenimiento de maquinaria, otros equipos y herramienta	\$0.00	\$0.00	\$259,144.00	\$0.00	\$259,144.00	\$0.00
D	5135-3581	Servicios de limpieza y manejo de desechos	\$1,055,184.02	\$0.00	\$219,189.56	\$0.00	\$1,274,373.58	\$0.00
D	5136	SERVICIOS DE COMUNICACIÓN SOCIAL Y PUBLICIDAD	\$137,331.24	\$0.00	\$5,674.29	\$0.00	\$143,005.53	\$0.00
D	5136-3611	Difusión por radio, televisión y otros medios de mensajes sobre programas y actividades gubernamentales	\$137,331.24	\$0.00	\$5,674.29	\$0.00	\$143,005.53	\$0.00
D	5137	SERVICIOS DE TRASLADO Y VIÁTICOS	\$34,253.98	\$0.00	\$11,305.50	\$0.00	\$45,559.48	\$0.00
D	5137-3721	Pasajes terrestres	\$5,807.00	\$0.00	\$2,421.00	\$0.00	\$8,228.00	\$0.00
D	5137-3751	Viáticos en el país	\$28,446.98	\$0.00	\$8,884.50	\$0.00	\$37,331.48	\$0.00
D	5138	SERVICIOS OFICIALES	\$271,528.58	\$0.00	\$159,779.49	\$0.00	\$431,308.07	\$0.00
D	5138-3821	Gastos de orden social y cultural	\$247,659.44	\$0.00	\$130,435.72	\$0.00	\$378,095.16	\$0.00
D	5138-3851	Gastos de representación	\$23,869.14	\$0.00	\$29,343.77	\$0.00	\$53,212.91	\$0.00
D	5139	OTROS SERVICIOS GENERALES	\$626,949.01	\$0.00	\$125,683.01	\$0.00	\$752,632.02	\$0.00
D	5139-3921	Impuestos y derechos	\$19,956.01	\$0.00	\$941.01	\$0.00	\$20,897.02	\$0.00
D	5139-3981	Impuesto sobre nóminas y otros que se deriven de una relación laboral	\$606,993.00	\$0.00	\$124,742.00	\$0.00	\$731,735.00	\$0.00
D	5200	TRANSFERENCIAS, ASIGNACIONES, SUBSIDIOS Y OTRAS AYUDAS	\$2,039,430.00	\$0.00	\$418,293.92	\$0.00	\$2,457,723.92	\$0.00
D	5240	AYUDAS SOCIALES	\$926,332.00	\$0.00	\$143,394.00	\$0.00	\$1,069,726.00	\$0.00
D	5242	BECAS	\$926,332.00	\$0.00	\$143,394.00	\$0.00	\$1,069,726.00	\$0.00
D	5242-4421	Becas y otras ayudas para programas de capacitación	\$208,300.00	\$0.00	\$0.00	\$0.00	\$208,300.00	\$0.00
D	5242-4423	BECAS TRABAJADORES E HIJOS	\$718,032.00	\$0.00	\$143,394.00	\$0.00	\$861,426.00	\$0.00
D	5250	PENSIONES Y JUBILACIONES	\$1,113,098.00	\$0.00	\$274,899.92	\$0.00	\$1,387,997.92	\$0.00
D	5251	PENSIONES	\$1,113,098.00	\$0.00	\$224,954.00	\$0.00	\$1,338,052.00	\$0.00
D	5251-4511	Pensiones	\$1,113,098.00	\$0.00	\$224,954.00	\$0.00	\$1,338,052.00	\$0.00
D	5252	JUBILACIONES	\$0.00	\$0.00	\$39,995.92	\$0.00	\$39,995.92	\$0.00
D	5252-4521	Jubilaciones	\$0.00	\$0.00	\$39,995.92	\$0.00	\$39,995.92	\$0.00
D	5259	OTRAS PENSIONES Y JUBILACIONES	\$0.00	\$0.00	\$9,950.00	\$0.00	\$9,950.00	\$0.00
D	5259-4591	Otras pensiones y jubilaciones	\$0.00	\$0.00	\$9,950.00	\$0.00	\$9,950.00	\$0.00
D	5500	OTROS GASTOS Y PERDIDAS EXTRAORDINARIAS	\$4,161,096.00	\$0.00	\$845,034.25	\$0.00	\$5,006,130.25	\$0.00

UNIVERSIDAD TECNOLÓGICA DE SAN JUAN DEL RÍO QUERETARO

Balanza de Comprobación del 01/jun./2021 al 30/jun./2021

Cuentas de Mayor con saldo y/o movimientos. (De la cuenta: 1000 a la 6000)

Fecha: 30/jun./2021
hora de Impresión: 01:34 p. m.

Usr: aifonso
Rep: rptBalanzaComprobacion

Nat.	Cuenta	Nombre de la cuenta	SALDO ANTERIOR		MOVIMIENTOS		SALDO ACTUAL	
			DEUDOR	ACREEDOR	DEUDOR	ACREEDOR	DEUDOR	ACREEDOR
D	5510	ESTIMACIONES, DEPRECIACIONES, DETERIOROS, OBSOLESCENCIA Y AMORTIZACIONES	\$4,161,096.00	\$0.00	\$845,034.25	\$0.00	\$5,006,130.25	\$0.00
D	5513	DEPRECIACIÓN DE BIENES INMUEBLES	\$681,725.35	\$0.00	\$136,345.07	\$0.00	\$818,070.42	\$0.00
D	5513-58327	AMPLIACION DE ALMACEN DE MANTENIMIENTO	\$5,072.75	\$0.00	\$1,014.55	\$0.00	\$6,087.30	\$0.00
D	5513-58329	UNIDAD DE INVESTIGACION	\$59,723.65	\$0.00	\$11,944.73	\$0.00	\$71,668.38	\$0.00
D	5513-58330	LABORATORIO DE MANUFACTURA AVANZADA	\$23,343.85	\$0.00	\$4,668.77	\$0.00	\$28,012.62	\$0.00
D	5513-58331	EDIFICIO G	\$205,420.70	\$0.00	\$41,084.14	\$0.00	\$246,504.84	\$0.00
D	5513-58332	EDIFICIO "D"	\$218,560.90	\$0.00	\$43,712.18	\$0.00	\$262,273.08	\$0.00
D	5513-58333	CEFETERIA UNIDAD ACADEMICA JALPAN	\$7,270.90	\$0.00	\$1,454.18	\$0.00	\$8,725.08	\$0.00
D	5513-58334	CANCHA DE USOS MULTIPLES	\$9,285.40	\$0.00	\$1,857.08	\$0.00	\$11,142.48	\$0.00
D	5513-58335	CANCHA DE FUTBOL SOCCER	\$86,475.00	\$0.00	\$17,295.00	\$0.00	\$103,770.00	\$0.00
D	5513-58350	MODULO DE PANELES SOLARES	\$66,572.20	\$0.00	\$13,314.44	\$0.00	\$79,886.64	\$0.00
D	5515	DEPRECIACIÓN DE BIENES MUEBLES	\$3,479,370.65	\$0.00	\$708,689.18	\$0.00	\$4,188,059.83	\$0.00
D	5515-1	DEPRECIACIÓN DE MOBILIARIO Y EQUIPO DE ADMINISTRACIÓN	\$1,766,985.11	\$0.00	\$352,425.67	\$0.00	\$2,139,410.78	\$0.00
D	5515-1-511	MUEBLES DE OFICINA Y ESTANTERIA	\$215,736.50	\$0.00	\$59,017.04	\$0.00	\$274,753.54	\$0.00
D	5515-1-512	MUEBLES, EXCEPTO DE OFICINA Y ESTANTERIA	\$6,053.46	\$0.00	\$6,007.06	\$0.00	\$12,060.52	\$0.00
D	5515-1-515	EQUIPO DE COMPUTO Y DE TECNOLOGIA	\$1,557,477.97	\$0.00	\$285,814.07	\$0.00	\$1,843,292.04	\$0.00
D	5515-1-519	OTROS MOBILIARIOS Y EQUIPOS DE ADMINISTRACIÓN	\$7,117.18	\$0.00	\$1,587.50	\$0.00	\$8,704.68	\$0.00
D	5515-2	DEPRECIACIÓN DE MOBILIARIO Y EQUIPO EDUCACIONAL Y RECREATIVO	\$204,140.39	\$0.00	\$42,404.18	\$0.00	\$246,544.57	\$0.00
D	5515-2-521	EQUIPOS Y APARATOS AUDIOVISUALES	\$53,794.60	\$0.00	\$11,548.19	\$0.00	\$65,342.79	\$0.00
D	5515-2-522	APARATOS DEPORTIVOS	\$97,719.35	\$0.00	\$19,543.87	\$0.00	\$117,263.22	\$0.00
D	5515-2-523	CAMARAS FOTOGRAFICAS	\$41,452.29	\$0.00	\$9,077.29	\$0.00	\$50,529.58	\$0.00
D	5515-2-529	OTRO MOBILIARIO Y EQUIPO EDUCACIONAL Y RECREATIVO	\$11,174.15	\$0.00	\$2,234.83	\$0.00	\$13,408.98	\$0.00
D	5515-3	DEPRECIACIÓN DE EQUIPO E INSTRUMENTAL MEDICO Y DE LABORATORIO	\$239,681.47	\$0.00	\$67,119.71	\$0.00	\$306,801.18	\$0.00
D	5515-3-531	EQUIPO MEDICO Y DE LABORATORIO	\$108,568.72	\$0.00	\$0.00	\$0.00	\$108,568.72	\$0.00
D	5515-3-532	INSTRUMENTAL MEDICO Y DE LABORATORIO	\$131,122.75	\$0.00	\$67,119.71	\$0.00	\$198,242.46	\$0.00
D	5515-4	DEPRECIACIÓN DE EQUIPO DE TRANSPORTE	\$44,575.00	\$0.00	\$8,915.00	\$0.00	\$53,490.00	\$0.00
D	5515-4-541	VEHICULOS Y EQUIPO DE TERRESTRE	\$44,575.00	\$0.00	\$8,915.00	\$0.00	\$53,490.00	\$0.00
D	5515-6	DEPRECIACIÓN DE MAQUINARIA, OTROS EQUIPOS Y HERRAMIENTAS	\$1,203,988.68	\$0.00	\$237,824.62	\$0.00	\$1,441,813.30	\$0.00
D	5515-6-562	MAQUINARIA Y EQUIPO INDUSTRIAL	\$926,671.00	\$0.00	\$185,463.42	\$0.00	\$1,112,134.42	\$0.00
D	5515-6-564	SISTEMAS DE AIRE ACONDICIONADO, CALEFACCION Y DE REFRIGERACION	\$10,444.77	\$0.00	\$2,282.29	\$0.00	\$12,727.06	\$0.00
D	5515-6-565	EQUIPO DE COMUNICACION Y TELECOMUNICACION	\$1,300.65	\$0.00	\$260.13	\$0.00	\$1,560.78	\$0.00
D	5515-6-566	EQUIPOS DE GENERACION ELECTRICA, APARATOS Y ACCESORIOS ELECTRICOS	\$221,929.52	\$0.00	\$49,818.78	\$0.00	\$271,748.30	\$0.00
D	5515-6-567	HERRAMIENTAS Y MAQUINAS-HERRAMIENTAS	\$43,642.74	\$0.00	\$0.00	\$0.00	\$43,642.74	\$0.00
Sumas =>			\$627,658,883.20	\$627,658,883.20	\$54,600,634.78	\$54,600,634.78	\$640,462,865.94	\$640,462,865.94



UNIVERSIDAD TECNOLÓGICA DE SAN JUAN DEL RÍO QUERETARO

Balanza de Comprobación del 01/jun./2021 al 30/jun./2021

Cuentas de Mayor con saldo y/o movimientos. (De la cuenta: 1000 a la 6000)

Fecha y hora de impresión: 30/jun./2021 01:34 p. m.


Usu: alfonso
Rep: rptBalanzaComprobacion

Nat.	Cuenta	Nombre de la cuenta	SALDO ANTERIOR		MOVIMIENTOS		SALDO ACTUAL	
			DEUDOR	ACREEDOR	DEUDOR	ACREEDOR	DEUDOR	ACREEDOR
		 M.A.P. Bibiana Rodríguez Montes Rectora						
		 DR. Gonzalo Ferreira Martínez Director de Administración y Finanzas						

Universidad Tecnológica de San Juan del Río
Al 30 de Junio del 2021

Relación de cuentas bancarias productivas específicas

Fondo, Programa o Convenio	Datos de la Cuenta Bancaria	
	Institución Bancaria	Número de Cuenta
PROMEP	BANORTE	564248803
FEDERAL 2021	SANTANDER	65508454383



M.A. P. BIBIANA RODRÍGUEZ MONTES
RECTORA



Dr. GONZALO FERREIRA MARTÍNEZ
DIRECTOR DE ADMINISTRACIÓN Y FINANZAS



Universidad Tecnológica de San Juan del Río
Al 30 de Junio del 2021

Relación de esquemas bursátiles

No aplica

M.A.P. BIBIANA RODRÍGUEZ MONTES
RECTORA

Dr. GONZALO FERREIRA MARTÍNEZ
DIRECTOR DE ADMINISTRACIÓN Y FINANZAS

No aplica



M.A.P. BIBIANA RODRÍGUEZ MONTES
RECTORA



Dr. GONZALO FERRÉIRA MARTÍNEZ
DIRECTOR DE ADMINISTRACIÓN Y FINANZAS

RELACION DE BIENES INMUEBLES QUE COMPONEN EL PATRIMONIO AL 30 DE JUNIO DEL 2021



(Pesos)
ENTE PÚBLICO : UNIVERSIDAD TECNOLÓGICA DE SAN JUAN DEL RIO

Código	Descripción del bien	Valor en Libros
12311000100000000000	Terreno de la unidad academica Jalpan	597,435.49
12311000200000000000	Terreno de la UTSJRSan juan del Rio	26,354,743.65
12311000300000000000	Actualizacion valor catastral	215,559,056.35
12311000400000000000	Actualizacion valor catastral Jalpan	398,835.19
12331000100000000000	Edificio "J" Docencia	7,589,162.14
12331000200000000000	Edificio "N" Laboratorio	3,533,909.99
12331000300000000000	Edificio "O" Unidad docente	7,352,020.19
12331000400000000000	Edificio "P" Laboratorio	3,566,809.49
12331000500000000000	Edificio "B" Cafeteria	1,015,090.75
12331000600000000000	Obra exterior PEO 99	1,518,581.63
12331000700000000000	Edificio "K" Laboratorio	5,546,892.72
12331000800000000000	Const. red. hidraulica de agua	1,305,213.52
12331000900000000000	Edificio de la biblioteca	3,971,550.47
12331001000000000000	Exterior biblioteca	237,797.86
12331001100000000000	Edificio "I" Unidad docencia	7,540,073.62
12331001200000000000	Almacenes	1,072,968.78
12331001300000000000	Plaza del estudiante	379,608.15
12331001400000000000	Techumbre del estacionamiento	36,800.00
12331001500000000000	Edificio de vinculacion	10,044,640.23
12331001600000000000	Gimnasio auditorio	8,033,855.55
12331001700000000000	Cancha de usos multiples	909,479.66
12331001800000000000	Laboratorio de medios	9,393,626.00
12331001900000000000	Andador exterior edificio	53,093.20
12331002000000000000	Ampliacion de estacionamiento	2,564,713.57
12331002100000000000	Capsula del tiempo	11,310.00
12331002200000000000	Asta bandera	39,034.00
12331002300000000000	Edificio "F" Idiomas	11,903,937.30
12331002400000000000	Unidad academica Jalpan	3,532,214.00
12331002500000000000	Cerca de acero de estacionamiento	259,296.26
12331002600000000000	Andador edificio "H" y "F"	82,172.40
12331002700000000000	Ampliacion de almacen de mantenimiento	368,928.58
12331002800000000000	Actualizacion valor catastral	41,106,727.49
12331002900000000000	Unidad de investigacion	4,343,538.80
12331003000000000000	Laboratorio de manufactura avanzada	1,697,732.73
12331003100000000000	Edificio "G"	14,939,687.27
12331003200000000000	Edificio "D"	15,895,338.10
12331003300000000000	Cafeteria Unidad Academica Jalpan	436,252.84
12391000100000000000	Modulo de paneles solares	3,195,465.90
12331003400000000000	Cancha de futbol Soccer	4,150,800.00
Total		420,538,393.87

M.A.P. BIBIANA RODRÍGUEZ-MONTES
RECTORA

Dr. GONZALO FERREIRA MARTÍNEZ
DIRECTOR DE ADMINISTRACIÓN Y FINANZAS

RELACIÓN DE BIENES MUEBLES QUE COMPONEN EL PATRIMONIO

AL 30 DE JUNIO DEL 2021

CÓDIGO	DESCRIPCIÓN DEL BIEN MUEBLE	VALOR EN LIBROS
UTSJFX4315	FAX MCA. BROTHER MOD. 885 MCC	2,340.25
UTSJOT3398	STAN PARA BAFLE MCA. STEREN	2,116.00
UTSJTL8500	TELEFONO BASICO MCA.3COM MCA.NBX3101	3,891.60
UTSJTL8499	TELEFONO BASICO MCA.3COM MOD.NBX3101	3,891.60
UTSJTL1877	TELEFONO BASICO MCA.3COM MOD.NBX3101	3,352.37
UTSJTL8497	TELEFONO BASICO MCA.3COM MOD.NBX3101	3,891.60
UTSJTL8495	TELEFONO BASICO MCA.3COM MOD.NBX3101	3,891.60
UTSJTL8496	TELEFONO BASICO MCA.3COM MOD.NBX3101	3,891.60
UTSJTL8498	TELEFONO BASICO MCA.3COM MOD.NBX3101	3,891.60
UTSJTL4664	TELEFONO EJECUTIVO MCA.3COM	3,109.81
UTSJTL4541	TELEFONO EJECUTIVO MCA.3COM	3,109.81
UTSJTL3345	TELEFONO MCA. 3COM BASICO	3,352.37
UTSJOT3397	BAFLE DE 200W 2 VIAS MCA. PHONIC	13,915.00
UTSJOT3396	MEZCLADORA C/EFEC. DE 8 CANALES MCA. PHONIC	5,245.96
UTSJOT3401	PEDESTAL DE PISO P/MICROF. CON BOOM MCA. ON-STAGE	1,000.50
UTSJOT4318	ADAPTADOR TERMINAL ANALOGO NBX	4,554.00
UTSJRT5054	EQUIPO P/ESTUDIO DE REACTORES MOD.RQ-DT-100	444,043.75
UTSJAR6970	ARCHIVERO METAL. 4 GAV.(CEA)	2,087.25
UTSJAR6969	ARCHIVERO METAL.4 GAV.(CEA)	2,087.25
UTSJAR0303	ARCHIVERO METALICO DE 4 GAVETAS	2,336.80
UTSJAR6968	ARCHIVERO METALICO DE 4 GAVETAS	1,725.00
UTSJMC8833	MESA P/COMP.LATERAL MOD.12060-E PM.STEELE	1,850.01
UTSJAR6967	ARCHIVERO METALICO DE 3 GAVETAS	1,725.00
UTSJCÑ0215	CAÑON DE PROYECCION MCA. EPSON MOD. S3	12,430.35
UTSJCÑ0196	CAÑON DE PROYECCION MCA. EPSON MOD. S3	12,430.35
UTSJDD0935	COMBO DVD-VHS MCA. SONY MOD. D360P	1,899.00
UTSJDD0937	COMBO DVD-VHS MCA. SONY MOD. D360P	1,899.00
UTSJDD0932	COMBO DVD-VHS MCA. SONY MOD. D360P	1,899.00
UTSJCP4670	COMPUTADORA PORTATIL COMPAQ PRESARIO 1692	25,997.84
UTSJCE4310	CONJUNTO EJECUTIVO CUBIERTA PENINSULA	5,104.85
UTSJDD1841	DVD MCA. SONY MOD. DVP-NS300	3,438.50
UTSJNF1883	ENFRIADOR DE AGUA MCA. PURESА	2,350.60
UTSJNF3233	ENFRIADOR MCA. PURESА	2,350.60
UTSJEM7348	ESCRITORIO C/ADIT.SECRET.DER.	2,150.50
UTSJEM7343	ESCRITORIO C/ADIT.SECRET.IZQ.	2,150.50
UTSJEM3154	ESCRITORIO METALICO 1 PED. C/ADIT. DER.	3,197.00
UTSJEM3464	ESCRITORIO METALICO DOBLE PEDESTAL	1,436.11
UTSJEM3593	ESCRITORIO METALICO DOS PEDESTALES	2,312.75
UTSJEM7380	ESCRITORIO METALICO UN PEDESTAL	1,665.66
UTSJEM7382	ESCRITORIO METALICO UN PEDESTAL	1,665.66
UTSJEM7384	ESCRITORIO METALICO UN PEDESTAL	1,665.66
UTSJLB1865	LIBRERO HORIZONTAL	1,175.15
UTSJMM4536	MESA AUX. P/IMPRESORA .60X.75X.75	1,468.55
UTSJMB3582	MESA BINARIA	322.00
UTSJMB0397	MESA BINARIA	277.99
UTSJMB1012	MESA BINARIA	277.99
UTSJMB7294	MESA BINARIA MCA.GEBESA	1,265.00
UTSJMB7306	MESA BINARIA MCA.GEBESA	1,265.00
UTSJMB7304	MESA BINARIA MCA.GEBESA	1,265.00
UTSJME7010	MESA ESQUINERA 90X60 COLOR GRIS	239.99
UTSJSC3467	SCANNER MCA.HP MOD.SCANJET 3670	1,210.95
UTJSV8567	SILLA DE VISITA 4 PATAS(TIPO CAPCEQ)	336.95
UTJSV8562	SILLA DE VISITA 4 PATAS(TIPO CAPCEQ)	336.95
UTJSV8536	SILLA DE VISITA 4 PATAS(TIPO CAPCEQ)	336.95
UTJSV8537	SILLA DE VISITA 4 PATAS(TIPO CAPCEQ)	336.95
UTJSV8540	SILLA DE VISITA 4 PATAS(TIPO CAPCEQ)	336.95
UTJSV8541	SILLA DE VISITA 4 PATAS(TIPO CAPCEQ)	336.95
UTJSV8542	SILLA DE VISITA 4 PATAS(TIPO CAPCEQ)	336.95
UTJSV8547	SILLA DE VISITA 4 PATAS(TIPO CAPCEQ)	336.95
UTJSV8548	SILLA DE VISITA 4 PATAS(TIPO CAPCEQ)	336.95

RELACIÓN DE BIENES MUEBLES QUE COMPONEN EL PATRIMONIO

AL 30 DE JUNIO DEL 2021

CÓDIGO	DESCRIPCIÓN DEL BIEN MUEBLE	VALOR EN LIBROS
UTSJBA20870	BANCO PARA LABORATORIO	599.72
UTSJBA20871	BANCO PARA LABORATORIO	599.72
UTSJBA20872	BANCO PARA LABORATORIO	599.72
UTSJBA20873	BANCO PARA LABORATORIO	599.72
UTSJBA20874	BANCO PARA LABORATORIO	599.72
UTSJBA20875	BANCO PARA LABORATORIO	599.72
UTSJBA20876	BANCO PARA LABORATORIO	599.72
UTSJBA20877	BANCO PARA LABORATORIO	599.72
UTSJBA20878	BANCO PARA LABORATORIO	599.72
UTSJBA20879	BANCO PARA LABORATORIO	599.72
UTSJBA20880	BANCO PARA LABORATORIO	599.72
UTSJBA20881	BANCO PARA LABORATORIO	599.72
UTSJLAP21055	LAP TOP	23,668.06
UTSJLAP21056	LAP TOP	23,668.06
UTSJSC21060	ESCANER CODIGO QR	5,392.84
UTSJDBZ21063	DESBROZADORA	9,689.41
UTSJDBZ21064	DESBROZADORA	9,689.41
UTSJDEA21065	DISPENSADOR DE AGUA	8,679.12
SALDO TOTAL		130,881,780.39

Nota: Se imprimen solamente la página 1 y la Última por ser mas de 200 hojas, la información completa esta en el disco anexo.



M.A.P. BIBIANA RODRÍGUEZ MONTES
RECTORA



Dr. GONZALO FERREIRA MARTÍNEZ
DIRECTOR DE ADMINISTRACIÓN Y FINANZAS



UNIVERSIDAD TECNOLÓGICA DE SAN JUAN DEL RIO
QUERETARO

Estado del Ejercicio del Presupuesto por Capítulo del Gasto Al 30/jun./2021
F. Financiamiento: 1401 (PROPIOS)

	O b j e t o d e l G a s t o	Aprobado	Ampliaciones / (Reducciones)	Presupuesto Vigente	Comprometido	Presupuesto Disponibile para Comprometer	Devengado	Comprometido No Devengado	Presupuesto Sin Devengar	Ejercido	Pagado	Cuentas por Pagar Dauda
2000	MATERIALES Y SUMINISTROS	\$6,263,712.97	\$69,984.79	\$6,333,697.76	\$1,760,785.92	\$4,572,911.84	\$1,714,780.96	\$46,004.96	\$4,618,916.80	\$1,714,780.96	\$1,714,780.96	\$0.00
2100	MATERIALES DE ADMINISTRACIÓN, EMISIÓN DE DOCUMENTOS Y ARTÍCULOS OFICIALES	\$1,554,427.98	-\$41,914.70	\$1,512,513.28	\$347,170.50	\$1,165,342.78	\$345,170.50	\$2,000.00	\$1,167,342.78	\$345,170.50	\$345,170.50	\$0.00
2110	Materiales, útiles y equipos menores de oficina	\$462,480.65	\$0.00	\$462,480.65	\$107,927.25	\$354,553.40	\$107,927.25	\$0.00	\$354,553.40	\$107,927.25	\$107,927.25	\$0.00
2111	Materiales, útiles y equipos menores de oficina	\$462,480.65	\$0.00	\$462,480.65	\$107,927.25	\$354,553.40	\$107,927.25	\$0.00	\$354,553.40	\$107,927.25	\$107,927.25	\$0.00
2140	Materiales, útiles y equipos menores de tecnologías de la información y comunicaciones	\$470,954.53	-\$35,613.33	\$435,341.20	\$127,882.84	\$307,458.36	\$127,882.84	\$0.00	\$307,458.36	\$127,882.84	\$127,882.84	\$0.00
2141	Materiales, útiles y equipos menores de tecnologías de la información y comunicaciones	\$470,954.53	-\$35,613.33	\$435,341.20	\$127,882.84	\$307,458.36	\$127,882.84	\$0.00	\$307,458.36	\$127,882.84	\$127,882.84	\$0.00
2150	Material Impreso e información digital	\$120,713.72	-\$6,301.37	\$114,412.35	\$21,746.84	\$92,665.51	\$19,746.84	\$2,000.00	\$94,665.51	\$19,746.84	\$19,746.84	\$0.00
2151	Material Impreso e información digital	\$120,713.72	-\$6,301.37	\$114,412.35	\$21,746.84	\$92,665.51	\$19,746.84	\$2,000.00	\$94,665.51	\$19,746.84	\$19,746.84	\$0.00
2160	Material de limpieza	\$500,299.08	\$0.00	\$500,299.08	\$89,613.57	\$410,685.51	\$89,613.57	\$0.00	\$410,685.51	\$89,613.57	\$89,613.57	\$0.00
2161	Material de limpieza	\$500,299.08	\$0.00	\$500,299.08	\$89,613.57	\$410,685.51	\$89,613.57	\$0.00	\$410,685.51	\$89,613.57	\$89,613.57	\$0.00
2200	ALIMENTOS Y UTENSILIOS	\$651,068.99	\$7,166.31	\$658,235.30	\$163,779.39	\$494,455.91	\$163,779.39	\$0.00	\$494,455.91	\$163,779.39	\$163,779.39	\$0.00
2210	Productos alimenticios para personas	\$645,238.97	-\$8,907.64	\$636,331.33	\$144,994.99	\$491,336.34	\$144,994.99	\$0.00	\$491,336.34	\$144,994.99	\$144,994.99	\$0.00
2211	Productos alimenticios para personas	\$645,238.97	-\$8,907.64	\$636,331.33	\$144,994.99	\$491,336.34	\$144,994.99	\$0.00	\$491,336.34	\$144,994.99	\$144,994.99	\$0.00
2230	Utensilios para el servicio de alimentación	\$5,820.02	\$16,073.95	\$21,893.97	\$18,784.40	\$3,109.57	\$18,784.40	\$0.00	\$3,109.57	\$18,784.40	\$18,784.40	\$0.00
2231	Utensilios para el servicio de alimentación	\$5,820.02	\$16,073.95	\$21,893.97	\$18,784.40	\$3,109.57	\$18,784.40	\$0.00	\$3,109.57	\$18,784.40	\$18,784.40	\$0.00
2400	MATERIALES Y ARTÍCULOS DE CONSTRUCCIÓN Y DE REPARACIÓN	\$1,459,396.97	\$133,308.48	\$1,592,705.45	\$781,078.40	\$811,627.05	\$737,073.44	\$44,004.96	\$855,632.01	\$737,073.44	\$737,073.44	\$0.00
2410	Productos minerales no metálicos	\$76,848.62	\$0.00	\$76,848.62	\$34,252.01	\$42,596.61	\$24,044.01	\$10,208.00	\$52,804.61	\$24,044.01	\$24,044.01	\$0.00
2411	Productos minerales no metálicos	\$76,848.62	\$0.00	\$76,848.62	\$34,252.01	\$42,596.61	\$24,044.01	\$10,208.00	\$52,804.61	\$24,044.01	\$24,044.01	\$0.00
2420	Cemento y productos de concreto	\$43,523.96	\$0.00	\$43,523.96	\$7,153.00	\$36,370.96	\$7,153.00	\$0.00	\$36,370.96	\$7,153.00	\$7,153.00	\$0.00
2421	Cemento y productos de concreto	\$43,523.96	\$0.00	\$43,523.96	\$7,153.00	\$36,370.96	\$7,153.00	\$0.00	\$36,370.96	\$7,153.00	\$7,153.00	\$0.00
2430	Cal, yeso y productos de yeso	\$16,117.16	\$0.00	\$16,117.16	\$6,248.18	\$9,868.98	\$6,248.18	\$0.00	\$9,868.98	\$6,248.18	\$6,248.18	\$0.00
2431	Cal, yeso y productos de yeso	\$16,117.16	\$0.00	\$16,117.16	\$6,248.18	\$9,868.98	\$6,248.18	\$0.00	\$9,868.98	\$6,248.18	\$6,248.18	\$0.00
2440	Madera y productos de madera	\$45,117.91	\$0.00	\$45,117.91	\$3,236.70	\$41,881.21	\$3,236.70	\$0.00	\$41,881.21	\$3,236.70	\$3,236.70	\$0.00
2441	Madera y productos de madera	\$45,117.91	\$0.00	\$45,117.91	\$3,236.70	\$41,881.21	\$3,236.70	\$0.00	\$41,881.21	\$3,236.70	\$3,236.70	\$0.00
2450	Vidrio y productos de vidrio	\$21,318.53	\$0.00	\$21,318.53	\$13,840.00	\$7,478.53	\$13,840.00	\$0.00	\$7,478.53	\$13,840.00	\$13,840.00	\$0.00
2451	Vidrio y productos de vidrio	\$21,318.53	\$0.00	\$21,318.53	\$13,840.00	\$7,478.53	\$13,840.00	\$0.00	\$7,478.53	\$13,840.00	\$13,840.00	\$0.00
2460	Material eléctrico y electrónico	\$92,536.90	\$213,262.68	\$305,799.58	\$114,284.68	\$191,514.90	\$114,284.68	\$0.00	\$191,514.90	\$114,284.68	\$114,284.68	\$0.00
2461	Material eléctrico y electrónico	\$92,536.90	\$213,262.68	\$305,799.58	\$114,284.68	\$191,514.90	\$114,284.68	\$0.00	\$191,514.90	\$114,284.68	\$114,284.68	\$0.00
2470	Artículos metálicos para la construcción	\$108,327.78	\$0.00	\$108,327.78	\$0.00	\$108,327.78	\$0.00	\$0.00	\$108,327.78	\$0.00	\$0.00	\$0.00
2471	Artículos metálicos para la construcción	\$108,327.78	\$0.00	\$108,327.78	\$0.00	\$108,327.78	\$0.00	\$0.00	\$108,327.78	\$0.00	\$0.00	\$0.00
2480	Materiales complementarios	\$121,551.91	\$0.00	\$121,551.91	\$70,916.96	\$50,634.95	\$37,120.00	\$33,796.96	\$84,431.91	\$37,120.00	\$37,120.00	\$0.00
2481	Materiales complementarios	\$121,551.91	\$0.00	\$121,551.91	\$70,916.96	\$50,634.95	\$37,120.00	\$33,796.96	\$84,431.91	\$37,120.00	\$37,120.00	\$0.00
2490	Otros materiales y artículos de construcción y reparación	\$934,054.20	-\$79,954.20	\$854,100.00	\$531,146.87	\$322,953.13	\$531,146.87	\$0.00	\$322,953.13	\$531,146.87	\$531,146.87	\$0.00
2491	Otros materiales y artículos de construcción y reparación	\$934,054.20	-\$79,954.20	\$854,100.00	\$531,146.87	\$322,953.13	\$531,146.87	\$0.00	\$322,953.13	\$531,146.87	\$531,146.87	\$0.00
2500	PRODUCTOS QUÍMICOS, FARMACÉUTICOS Y DE LABORATORIO	\$693,612.01	-\$3,222.12	\$690,389.89	\$123,621.34	\$566,768.55	\$123,621.34	\$0.00	\$566,768.55	\$123,621.34	\$123,621.34	\$0.00

UNIVERSIDAD TECNOLÓGICA DE SAN JUAN DEL RÍO
QUERETARO
Estado del Ejercicio del Presupuesto por Capítulo del Gasto Al 30/jun./2021
F. Financiamiento: 1401 (PROPIOS)

Objeto del Gasto	Aprobado	Ampliaciones / (Reducciones)	Presupuesto Vigente	Comprometido	Presupuesto Disponible para Comprometer	Devengado	Comprometido No Devengado	Presupuesto Sin Devengar	Ejercicio	Pagado	Cuentas por Pagar Deuda
2510 Productos químicos básicos	\$52,241.77	\$0.00	\$52,241.77	\$18,456.75	\$33,785.02	\$18,456.75	\$0.00	\$33,785.02	\$18,456.75	\$18,456.75	\$0.00
2511 Productos químicos básicos	\$52,241.77	\$0.00	\$52,241.77	\$18,456.75	\$33,785.02	\$18,456.75	\$0.00	\$33,785.02	\$18,456.75	\$18,456.75	\$0.00
2520 Fertilizantes, pesticidas y otros agroquímicos	\$17,165.15	\$0.00	\$17,165.15	\$0.00	\$17,165.15	\$0.00	\$0.00	\$17,165.15	\$0.00	\$0.00	\$0.00
2521 Fertilizantes, pesticidas y otros agroquímicos	\$17,165.15	\$0.00	\$17,165.15	\$0.00	\$17,165.15	\$0.00	\$0.00	\$17,165.15	\$0.00	\$0.00	\$0.00
2530 Medicinas y productos farmacéuticos	\$55,528.46	\$0.00	\$55,528.46	\$0.00	\$55,528.46	\$0.00	\$0.00	\$55,528.46	\$0.00	\$0.00	\$0.00
2531 Medicinas y productos farmacéuticos	\$55,528.46	\$0.00	\$55,528.46	\$0.00	\$55,528.46	\$0.00	\$0.00	\$55,528.46	\$0.00	\$0.00	\$0.00
2540 Materiales, accesorios y suministros médicos	\$27,523.03	\$0.00	\$27,523.03	\$2,732.90	\$24,790.13	\$2,732.90	\$0.00	\$24,790.13	\$2,732.90	\$2,732.90	\$0.00
2541 Materiales, accesorios y suministros médicos	\$27,523.03	\$0.00	\$27,523.03	\$2,732.90	\$24,790.13	\$2,732.90	\$0.00	\$24,790.13	\$2,732.90	\$2,732.90	\$0.00
2550 Materiales, accesorios y suministros de laboratorio	\$525,452.10	-\$3,222.12	\$522,229.98	\$102,431.69	\$419,798.29	\$102,431.69	\$0.00	\$419,798.29	\$102,431.69	\$102,431.69	\$0.00
2551 Materiales, accesorios y suministros de laboratorio	\$525,452.10	-\$3,222.12	\$522,229.98	\$102,431.69	\$419,798.29	\$102,431.69	\$0.00	\$419,798.29	\$102,431.69	\$102,431.69	\$0.00
2590 Otros productos químicos	\$15,701.50	\$0.00	\$15,701.50	\$0.00	\$15,701.50	\$0.00	\$0.00	\$15,701.50	\$0.00	\$0.00	\$0.00
2591 Otros productos químicos	\$15,701.50	\$0.00	\$15,701.50	\$0.00	\$15,701.50	\$0.00	\$0.00	\$15,701.50	\$0.00	\$0.00	\$0.00
2600 COMBUSTIBLES, LUBRICANTES Y ADITIVOS	\$1,400,070.01	-\$14,326.99	\$1,385,743.02	\$238,069.93	\$1,147,673.09	\$238,069.93	\$0.00	\$1,147,673.09	\$238,069.93	\$238,069.93	\$0.00
2610 Combustibles, lubricantes y aditivos	\$1,400,070.01	-\$14,326.99	\$1,385,743.02	\$238,069.93	\$1,147,673.09	\$238,069.93	\$0.00	\$1,147,673.09	\$238,069.93	\$238,069.93	\$0.00
2611 Combustibles, lubricantes y aditivos	\$1,400,070.01	-\$14,326.99	\$1,385,743.02	\$238,069.93	\$1,147,673.09	\$238,069.93	\$0.00	\$1,147,673.09	\$238,069.93	\$238,069.93	\$0.00
2700 VESTUARIO, BLANCOS, PRENDAS DE PROTECCIÓN Y ARTÍCULOS DEPORTIVOS	\$302,363.99	\$0.00	\$302,363.99	\$52,734.05	\$249,629.94	\$52,734.05	\$0.00	\$249,629.94	\$52,734.05	\$52,734.05	\$0.00
2710 Vestuario y uniformes	\$215,537.58	\$0.00	\$215,537.58	\$11,136.00	\$204,401.58	\$11,136.00	\$0.00	\$204,401.58	\$11,136.00	\$11,136.00	\$0.00
2711 Vestuario y uniformes	\$215,537.58	\$0.00	\$215,537.58	\$11,136.00	\$204,401.58	\$11,136.00	\$0.00	\$204,401.58	\$11,136.00	\$11,136.00	\$0.00
2720 Prendas de seguridad y protección personal	\$56,344.64	\$0.00	\$56,344.64	\$40,466.32	\$15,878.32	\$40,466.32	\$0.00	\$15,878.32	\$40,466.32	\$40,466.32	\$0.00
2721 Prendas de seguridad y protección personal	\$56,344.64	\$0.00	\$56,344.64	\$40,466.32	\$15,878.32	\$40,466.32	\$0.00	\$15,878.32	\$40,466.32	\$40,466.32	\$0.00
2730 Artículos deportivos	\$15,236.74	\$0.00	\$15,236.74	\$290.00	\$14,946.74	\$290.00	\$0.00	\$14,946.74	\$290.00	\$290.00	\$0.00
2731 Artículos deportivos	\$15,236.74	\$0.00	\$15,236.74	\$290.00	\$14,946.74	\$290.00	\$0.00	\$14,946.74	\$290.00	\$290.00	\$0.00
2740 Productos textiles	\$15,245.03	\$0.00	\$15,245.03	\$841.73	\$14,403.30	\$841.73	\$0.00	\$14,403.30	\$841.73	\$841.73	\$0.00
2741 Productos textiles	\$15,245.03	\$0.00	\$15,245.03	\$841.73	\$14,403.30	\$841.73	\$0.00	\$14,403.30	\$841.73	\$841.73	\$0.00
2800 HERRAMIENTAS, REFACCIONES Y ACCESORIOS MENORES	\$202,783.02	-\$11,026.19	\$191,756.83	\$54,332.31	\$137,424.52	\$54,332.31	\$0.00	\$137,424.52	\$54,332.31	\$54,332.31	\$0.00
2810 Herramientas menores	\$30,130.32	\$16,297.99	\$46,428.31	\$19,726.35	\$26,701.96	\$19,726.35	\$0.00	\$26,701.96	\$19,726.35	\$19,726.35	\$0.00
2811 Herramientas menores	\$30,130.32	\$16,297.99	\$46,428.31	\$19,726.35	\$26,701.96	\$19,726.35	\$0.00	\$26,701.96	\$19,726.35	\$19,726.35	\$0.00
2820 Relaciones y accesorios menores de edificios	\$5,610.06	\$0.00	\$5,610.06	\$2,070.60	\$3,539.46	\$2,070.60	\$0.00	\$3,539.46	\$2,070.60	\$2,070.60	\$0.00
2821 Relaciones y accesorios menores de edificios	\$5,610.06	\$0.00	\$5,610.06	\$2,070.60	\$3,539.46	\$2,070.60	\$0.00	\$3,539.46	\$2,070.60	\$2,070.60	\$0.00
2830 Relaciones y accesorios menores de mobiliario y equipo de administración, educacional y recreativo	\$203.67	\$0.00	\$203.67	\$0.00	\$203.67	\$0.00	\$0.00	\$203.67	\$0.00	\$0.00	\$0.00
2831 Relaciones y accesorios menores de mobiliario y equipo de administración, educacional y recreativo	\$203.67	\$0.00	\$203.67	\$0.00	\$203.67	\$0.00	\$0.00	\$203.67	\$0.00	\$0.00	\$0.00
2840 Relaciones y accesorios menores de equipo de cómputo y tecnologías de la información	\$97,985.05	\$1,754.06	\$99,739.11	\$19,083.67	\$80,655.44	\$19,083.67	\$0.00	\$80,655.44	\$19,083.67	\$19,083.67	\$0.00
2841 Relaciones y accesorios menores de equipo de cómputo y tecnologías de la información	\$97,985.05	\$1,754.06	\$99,739.11	\$19,083.67	\$80,655.44	\$19,083.67	\$0.00	\$80,655.44	\$19,083.67	\$19,083.67	\$0.00
2860 Relaciones y accesorios menores de equipo de transporte	\$5,858.44	\$4,713.51	\$10,571.95	\$10,210.44	\$361.51	\$10,210.44	\$0.00	\$361.51	\$10,210.44	\$10,210.44	\$0.00
2861 Relaciones y accesorios menores de equipo de transporte	\$5,858.44	\$4,713.51	\$10,571.95	\$10,210.44	\$361.51	\$10,210.44	\$0.00	\$361.51	\$10,210.44	\$10,210.44	\$0.00

UNIVERSIDAD TECNOLÓGICA DE SAN JUAN DEL RÍO QUERETARO

Estado del Ejercicio del Presupuesto por Capítulo del Gasto Al 30/jun./2021 F. Financiamiento: 1401 (PROPIOS)

Objeto del Gasto	Aprobado	Ampliaciones / (Reducciones)	Presupuesto Vigente	Comprometido	Presupuesto Disponible para Comprometer	Devengado	Comprometido No Devengado	Presupuesto Sin Devengar	Ejercido	Pagado	Cuentas por Pagar Deuda
2990 Relaciones y accesorios menores otros bienes muebles	\$62,995.48	-\$33,791.75	\$29,203.73	\$3,241.25	\$25,962.48	\$3,241.25	\$0.00	\$25,962.48	\$3,241.25	\$3,241.25	\$0.00
2991 Relaciones y accesorios menores otros bienes muebles	\$62,995.48	-\$33,791.75	\$29,203.73	\$3,241.25	\$25,962.48	\$3,241.25	\$0.00	\$25,962.48	\$3,241.25	\$3,241.25	\$0.00
3000 SERVICIOS GENERALES	\$20,370,020.03	\$2,726,755.26	\$23,096,775.29	\$8,654,947.36	\$14,441,827.93	\$7,749,155.32	\$905,792.04	\$15,347,619.97	\$7,624,413.32	\$7,624,413.32	\$124,742.00
3100 SERVICIOS BÁSICOS	\$3,191,296.03	\$53,624.57	\$3,244,920.60	\$1,900,990.87	\$1,343,929.73	\$1,093,992.55	\$806,998.32	\$2,150,928.05	\$1,093,992.55	\$1,093,992.55	\$0.00
3110 Energía eléctrica	\$755,271.96	\$0.00	\$755,271.96	\$166,327.00	\$588,944.96	\$166,327.00	\$0.00	\$588,944.96	\$166,327.00	\$166,327.00	\$0.00
3111 Energía eléctrica	\$755,271.96	\$0.00	\$755,271.96	\$166,327.00	\$588,944.96	\$166,327.00	\$0.00	\$588,944.96	\$166,327.00	\$166,327.00	\$0.00
3130 Agua	\$761,810.68	\$0.00	\$761,810.68	\$82,658.95	\$679,151.73	\$82,658.95	\$0.00	\$679,151.73	\$82,658.95	\$82,658.95	\$0.00
3131 Agua	\$761,810.68	\$0.00	\$761,810.68	\$82,658.95	\$679,151.73	\$82,658.95	\$0.00	\$679,151.73	\$82,658.95	\$82,658.95	\$0.00
3140 Telefonía tradicional	\$1,392,571.30	\$51,884.57	\$1,444,455.87	\$1,439,390.64	\$5,065.23	\$722,392.32	\$716,998.32	\$722,063.55	\$722,392.32	\$722,392.32	\$0.00
3141 Telefonía tradicional	\$1,392,571.30	\$51,884.57	\$1,444,455.87	\$1,439,390.64	\$5,065.23	\$722,392.32	\$716,998.32	\$722,063.55	\$722,392.32	\$722,392.32	\$0.00
3150 Telefonía celular	\$68,331.65	\$0.00	\$68,331.65	\$28,635.00	\$39,696.65	\$28,635.00	\$0.00	\$39,696.65	\$28,635.00	\$28,635.00	\$0.00
3151 Telefonía celular	\$68,331.65	\$0.00	\$68,331.65	\$28,635.00	\$39,696.65	\$28,635.00	\$0.00	\$39,696.65	\$28,635.00	\$28,635.00	\$0.00
3170 Servicios de acceso de Internet, redes y procesamiento de información	\$201,713.66	\$0.00	\$201,713.66	\$180,000.00	\$21,713.66	\$90,000.00	\$90,000.00	\$111,713.66	\$90,000.00	\$90,000.00	\$0.00
3171 Servicios de acceso de Internet, redes y procesamiento de información	\$201,713.66	\$0.00	\$201,713.66	\$180,000.00	\$21,713.66	\$90,000.00	\$90,000.00	\$111,713.66	\$90,000.00	\$90,000.00	\$0.00
3180 Servicios postales y telegráficos	\$11,596.78	\$1,740.00	\$13,336.78	\$3,979.28	\$9,357.50	\$3,979.28	\$0.00	\$9,357.50	\$3,979.28	\$3,979.28	\$0.00
3181 Servicios postales y telegráficos	\$11,596.78	\$1,740.00	\$13,336.78	\$3,979.28	\$9,357.50	\$3,979.28	\$0.00	\$9,357.50	\$3,979.28	\$3,979.28	\$0.00
3200 SERVICIOS DE ARRENDAMIENTO	\$1,666,028.01	-\$51,853.88	\$1,614,174.13	\$480,561.55	\$1,133,612.58	\$480,561.55	\$0.00	\$1,133,612.58	\$480,561.55	\$480,561.55	\$0.00
3230 Arrendamiento de mobiliario y equipo de administración, educacional y recreativo	\$63,564.70	\$0.00	\$63,564.70	\$38,280.00	\$25,284.70	\$38,280.00	\$0.00	\$25,284.70	\$38,280.00	\$38,280.00	\$0.00
3231 Arrendamiento de mobiliario y equipo de administración, educacional y recreativo	\$63,564.70	\$0.00	\$63,564.70	\$38,280.00	\$25,284.70	\$38,280.00	\$0.00	\$25,284.70	\$38,280.00	\$38,280.00	\$0.00
3250 Arrendamiento de equipo de transporte	\$576,209.85	-\$51,884.57	\$524,325.28	\$21,344.00	\$502,981.28	\$21,344.00	\$0.00	\$502,981.28	\$21,344.00	\$21,344.00	\$0.00
3251 Arrendamiento de equipo de transporte	\$576,209.85	-\$51,884.57	\$524,325.28	\$21,344.00	\$502,981.28	\$21,344.00	\$0.00	\$502,981.28	\$21,344.00	\$21,344.00	\$0.00
3260 Arrendamiento de maquinaria, otros equipos y herramientas	\$176,972.49	\$0.00	\$176,972.49	\$23,478.40	\$153,494.09	\$23,478.40	\$0.00	\$153,494.09	\$23,478.40	\$23,478.40	\$0.00
3261 Arrendamiento de maquinaria, otros equipos y herramientas	\$176,972.49	\$0.00	\$176,972.49	\$23,478.40	\$153,494.09	\$23,478.40	\$0.00	\$153,494.09	\$23,478.40	\$23,478.40	\$0.00
3270 Arrendamiento de activos intangibles	\$782,618.81	\$30.69	\$782,649.50	\$397,459.15	\$385,190.35	\$397,459.15	\$0.00	\$385,190.35	\$397,459.15	\$397,459.15	\$0.00
3271 Arrendamiento de activos intangibles	\$782,618.81	\$30.69	\$782,649.50	\$397,459.15	\$385,190.35	\$397,459.15	\$0.00	\$385,190.35	\$397,459.15	\$397,459.15	\$0.00
3290 Otros arrendamientos	\$86,662.16	\$0.00	\$86,662.16	\$0.00	\$86,662.16	\$0.00	\$0.00	\$86,662.16	\$0.00	\$0.00	\$0.00
3291 Otros arrendamientos	\$86,662.16	\$0.00	\$86,662.16	\$0.00	\$86,662.16	\$0.00	\$0.00	\$86,662.16	\$0.00	\$0.00	\$0.00
3300 SERVICIOS PROFESIONALES, CIENTÍFICOS, TÉCNICOS Y OTROS SERVICIOS	\$10,285,746.98	-\$578,341.29	\$9,707,405.69	\$4,368,831.52	\$5,338,574.17	\$4,316,239.52	\$53,592.00	\$5,392,166.17	\$4,316,239.52	\$4,316,239.52	\$0.00
3310 Servicios legales, de contabilidad, auditoría y relacionados	\$102,987.09	-\$500.00	\$102,487.09	\$0.00	\$102,487.09	\$0.00	\$0.00	\$102,487.09	\$0.00	\$0.00	\$0.00
3311 Servicios legales, de contabilidad, auditoría y relacionados	\$102,987.09	-\$500.00	\$102,487.09	\$0.00	\$102,487.09	\$0.00	\$0.00	\$102,487.09	\$0.00	\$0.00	\$0.00
3330 Servicios de consultoría administrativa, procesos, técnica y en tecnologías de la información	\$9,106,533.58	-\$705,967.70	\$8,400,565.88	\$3,676,234.05	\$4,724,331.83	\$3,676,234.05	\$0.00	\$4,724,331.83	\$3,676,234.05	\$3,676,234.05	\$0.00
3331 Servicios de consultoría administrativa, procesos, técnica y en tecnologías de la información	\$9,079,136.51	-\$705,967.70	\$8,373,168.81	\$3,667,696.45	\$4,705,472.36	\$3,667,696.45	\$0.00	\$4,705,472.36	\$3,667,696.45	\$3,667,696.45	\$0.00
3332 Servicios de Consultoría en Tecnologías de la Información	\$27,397.07	\$0.00	\$27,397.07	\$8,537.60	\$18,859.47	\$8,537.60	\$0.00	\$18,859.47	\$8,537.60	\$8,537.60	\$0.00
3340 Servicios de capacitación	\$191,803.46	\$128,126.41	\$319,929.87	\$254,848.72	\$65,081.15	\$254,848.72	\$0.00	\$65,081.15	\$254,848.72	\$254,848.72	\$0.00
3341 Servicios de capacitación	\$191,803.46	\$128,126.41	\$319,929.87	\$254,848.72	\$65,081.15	\$254,848.72	\$0.00	\$65,081.15	\$254,848.72	\$254,848.72	\$0.00

**UNIVERSIDAD TECNOLÓGICA DE SAN JUAN DEL RÍO
QUERETARO**

**Estado del Ejercicio del Presupuesto por Capítulo del Gasto Al 30/jun./2021
F. Financiamiento: 1401 (PROPIOS)**

Objeto del Gasto	Aprobado	Ampliaciones / (Reducciones)	Presupuesto Vigente	Comprometido	Disponible para Comprometer	Devengado	Comprometido No Devengado	Presupuesto Sin Devengar	Ejercido	Pagado	Cuentas por Pagar Deuda
3360 Servicios de apoyo administrativo, traducción, impresión	\$571,761.85	\$0.00	\$571,761.85	\$326,924.75	\$244,837.10	\$326,924.75	\$0.00	\$244,837.10	\$326,924.75	\$26,924.75	\$0.00
3361 Servicios de apoyo administrativo, fotocopiado e impresión	\$408,520.79	-\$93,499.20	\$315,021.59	\$117,101.05	\$197,920.54	\$117,101.05	\$0.00	\$197,920.54	\$117,101.05	\$117,101.05	\$0.00
3362 Impresiones de documentos oficiales para la prestación de servicios públicos	\$163,241.06	\$93,499.20	\$256,740.26	\$209,823.70	\$46,916.56	\$209,823.70	\$0.00	\$46,916.56	\$209,823.70	\$209,823.70	\$0.00
3380 Servicios de vigilancia	\$294,651.18	\$0.00	\$294,651.18	\$107,184.00	\$187,467.18	\$53,592.00	\$53,592.00	\$241,059.18	\$53,592.00	\$53,592.00	\$0.00
3381 Servicios de vigilancia	\$294,651.18	\$0.00	\$294,651.18	\$107,184.00	\$187,467.18	\$53,592.00	\$53,592.00	\$241,059.18	\$53,592.00	\$53,592.00	\$0.00
3390 Servicios profesionales, científicos y técnicos integrales	\$19,029.82	\$0.00	\$19,029.82	\$4,640.00	\$14,389.82	\$4,640.00	\$0.00	\$14,389.82	\$4,640.00	\$4,640.00	\$0.00
3391 Servicios profesionales, científicos y técnicos integrales	\$19,029.82	\$0.00	\$19,029.82	\$4,640.00	\$14,389.82	\$4,640.00	\$0.00	\$14,389.82	\$4,640.00	\$4,640.00	\$0.00
3400 SERVICIOS FINANCIEROS, BANCARIOS Y COMERCIALES	\$276,399.00	\$12.02	\$276,411.02	\$81,227.44	\$195,183.58	\$81,227.44	\$0.00	\$195,183.58	\$81,227.44	\$81,227.44	\$0.00
3410 Servicios financieros y bancarios	\$133,871.96	\$12.02	\$133,883.98	\$81,227.44	\$52,656.54	\$81,227.44	\$0.00	\$52,656.54	\$81,227.44	\$81,227.44	\$0.00
3411 Servicios financieros y bancarios	\$133,871.96	\$12.02	\$133,883.98	\$81,227.44	\$52,656.54	\$81,227.44	\$0.00	\$52,656.54	\$81,227.44	\$81,227.44	\$0.00
3450 Seguro de bienes patrimoniales	\$139,052.12	\$0.00	\$139,052.12	\$0.00	\$139,052.12	\$0.00	\$0.00	\$139,052.12	\$0.00	\$0.00	\$0.00
3451 Seguro de bienes patrimoniales	\$139,052.12	\$0.00	\$139,052.12	\$0.00	\$139,052.12	\$0.00	\$0.00	\$139,052.12	\$0.00	\$0.00	\$0.00
3470 Fletes y maniobras	\$3,474.92	\$0.00	\$3,474.92	\$0.00	\$3,474.92	\$0.00	\$0.00	\$3,474.92	\$0.00	\$0.00	\$0.00
3471 Fletes y maniobras	\$3,474.92	\$0.00	\$3,474.92	\$0.00	\$3,474.92	\$0.00	\$0.00	\$3,474.92	\$0.00	\$0.00	\$0.00
3500 SERVICIOS DE INSTALACIÓN, REPARACIÓN, MANTENIMIENTO Y CONSERVACIÓN	\$1,042,389.01	\$250,000.00	\$1,292,389.01	\$944,592.16	\$347,796.85	\$944,592.16	\$0.00	\$347,796.85	\$944,592.16	\$844,592.16	\$0.00
3510 Conservación y mantenimiento menor de inmuebles	\$360,642.36	\$250,000.00	\$610,642.36	\$537,938.80	\$72,703.56	\$537,938.80	\$0.00	\$72,703.56	\$537,938.80	\$537,938.80	\$0.00
3511 Conservación y mantenimiento menor de inmuebles	\$360,642.36	\$250,000.00	\$610,642.36	\$537,938.80	\$72,703.56	\$537,938.80	\$0.00	\$72,703.56	\$537,938.80	\$537,938.80	\$0.00
3520 Instalación, reparación y mantenimiento de mobiliario y equipo de administración, recreativo	\$20,000.00	\$0.00	\$20,000.00	\$0.00	\$20,000.00	\$0.00	\$0.00	\$20,000.00	\$0.00	\$0.00	\$0.00
3521 Instalación, reparación y mantenimiento de mobiliario y equipo de administración, recreativo	\$20,000.00	\$0.00	\$20,000.00	\$0.00	\$20,000.00	\$0.00	\$0.00	\$20,000.00	\$0.00	\$0.00	\$0.00
3550 Reparación y mantenimiento de equipo de transporte	\$239,648.92	\$0.00	\$239,648.92	\$147,309.37	\$92,339.55	\$147,309.37	\$0.00	\$92,339.55	\$147,309.37	\$147,309.37	\$0.00
3551 Reparación y mantenimiento de equipo de transporte	\$239,648.92	\$0.00	\$239,648.92	\$147,309.37	\$92,339.55	\$147,309.37	\$0.00	\$92,339.55	\$147,309.37	\$147,309.37	\$0.00
3570 Instalación, reparación y mantenimiento de maquinaria, otros equipos y herramienta	\$210,190.95	\$148,953.05	\$359,144.00	\$259,144.00	\$100,000.00	\$259,144.00	\$0.00	\$100,000.00	\$259,144.00	\$259,144.00	\$0.00
3571 Instalación, reparación y mantenimiento de maquinaria, otros equipos y herramienta	\$210,190.95	\$148,953.05	\$359,144.00	\$259,144.00	\$100,000.00	\$259,144.00	\$0.00	\$100,000.00	\$259,144.00	\$259,144.00	\$0.00
3580 Servicios de limpieza y manejo de desechos	\$211,906.78	-\$148,953.05	\$62,953.73	\$199.99	\$62,753.74	\$199.99	\$0.00	\$62,753.74	\$199.99	\$199.99	\$0.00
3581 Servicios de limpieza y manejo de desechos	\$211,906.78	-\$148,953.05	\$62,953.73	\$199.99	\$62,753.74	\$199.99	\$0.00	\$62,753.74	\$199.99	\$199.99	\$0.00
3600 SERVICIOS DE COMUNICACIÓN SOCIAL Y PUBLICIDAD	\$269,516.41	\$0.00	\$269,516.41	\$92,600.05	\$176,916.36	\$72,245.53	\$20,354.52	\$197,270.88	\$72,245.53	\$72,245.53	\$0.00
3610 Difusión por radio, televisión y otros medios de mensajes sobre programas y actividades	\$269,516.41	\$0.00	\$269,516.41	\$92,600.05	\$176,916.36	\$72,245.53	\$20,354.52	\$197,270.88	\$72,245.53	\$72,245.53	\$0.00
3611 Difusión por radio, televisión y otros medios de mensajes sobre programas y actividades	\$269,516.41	\$0.00	\$269,516.41	\$92,600.05	\$176,916.36	\$72,245.53	\$20,354.52	\$197,270.88	\$72,245.53	\$72,245.53	\$0.00
3700 SERVICIOS DE TRASLADOS Y VIÁTICOS	\$1,182,356.60	-\$16,045.09	\$1,166,311.51	\$46,559.48	\$1,120,752.03	\$46,559.48	\$0.00	\$1,120,752.03	\$46,559.48	\$46,559.48	\$0.00
3710 Pasajes aéreos	\$522,216.59	-\$15,572.20	\$506,644.39	\$0.00	\$506,644.39	\$0.00	\$0.00	\$506,644.39	\$0.00	\$0.00	\$0.00
3711 Pasajes aéreos	\$522,216.59	-\$15,572.20	\$506,644.39	\$0.00	\$506,644.39	\$0.00	\$0.00	\$506,644.39	\$0.00	\$0.00	\$0.00
3720 Pasajes terrestres	\$321,508.63	\$0.00	\$321,508.63	\$8,228.00	\$313,280.63	\$8,228.00	\$0.00	\$313,280.63	\$8,228.00	\$8,228.00	\$0.00
3721 Pasajes terrestres	\$321,508.63	\$0.00	\$321,508.63	\$8,228.00	\$313,280.63	\$8,228.00	\$0.00	\$313,280.63	\$8,228.00	\$8,228.00	\$0.00
3722 Pasajes terrestres internacionales	\$307,334.12	\$0.00	\$307,334.12	\$6,228.00	\$299,106.12	\$6,228.00	\$0.00	\$299,106.12	\$6,228.00	\$6,228.00	\$0.00
3723 Pasajes terrestres internacionales	\$307,334.12	\$0.00	\$307,334.12	\$6,228.00	\$299,106.12	\$6,228.00	\$0.00	\$299,106.12	\$6,228.00	\$6,228.00	\$0.00
3750 Viáticos en el país	\$14,174.51	\$0.00	\$14,174.51	\$0.00	\$14,174.51	\$0.00	\$0.00	\$14,174.51	\$0.00	\$0.00	\$0.00
3751 Viáticos en el país	\$333,923.66	-\$13,765.17	\$320,158.49	\$37,331.48	\$282,827.01	\$37,331.48	\$0.00	\$282,827.01	\$37,331.48	\$37,331.48	\$0.00

**UNIVERSIDAD TECNOLÓGICA DE SAN JUAN DEL RÍO
QUERETARO**
Estado del Ejercicio del Presupuesto por Capítulo del Gasto Al 30/Jun./2021
F. Financiamiento: 1401 (PROPIOS)

Objeto del Gasto	Aprobado	Ampliaciones / (Reducciones)	Presupuesto Vigente	Comprometido	Presupuesto Disponible para Comprometer	Devengado	Comprometido No Devengado	Presupuesto Sin Devengar	Ejercido	Pagado	Cuentas por Pagar Deuda
3751 Viáticos en el país	\$333,923.66	-\$13,765.17	\$320,158.49	\$37,331.48	\$282,827.01	\$37,331.48	\$0.00	\$282,827.01	\$37,331.48	\$37,331.48	\$0.00
3760 Viáticos en el extranjero	\$4,707.72	\$13,292.28	\$18,000.00	\$0.00	\$18,000.00	\$0.00	\$0.00	\$18,000.00	\$0.00	\$0.00	\$0.00
3761 Viáticos en el extranjero	\$4,707.72	\$13,292.28	\$18,000.00	\$0.00	\$18,000.00	\$0.00	\$0.00	\$18,000.00	\$0.00	\$0.00	\$0.00
3800 SERVICIOS OFICIALES	\$2,141,567.99	-\$13,292.11	\$2,128,275.88	\$456,165.27	\$1,673,120.61	\$431,308.07	\$24,847.20	\$1,639,967.81	\$431,308.07	\$431,308.07	\$0.00
3820 Gastos de orden social y cultural	\$1,584,412.32	-\$12,785.00	\$1,571,627.32	\$402,942.36	\$1,168,704.96	\$378,095.16	\$24,847.20	\$1,193,552.16	\$378,095.16	\$378,095.16	\$0.00
3821 Gastos de orden social y cultural	\$1,584,412.32	-\$12,785.00	\$1,571,627.32	\$402,942.36	\$1,168,704.96	\$378,095.16	\$24,847.20	\$1,193,552.16	\$378,095.16	\$378,095.16	\$0.00
3830 Congresos y convenciones	\$123,900.68	\$0.00	\$123,900.68	\$0.00	\$123,900.68	\$0.00	\$0.00	\$123,900.68	\$0.00	\$0.00	\$0.00
3831 Congresos y convenciones	\$123,900.68	\$0.00	\$123,900.68	\$0.00	\$123,900.68	\$0.00	\$0.00	\$123,900.68	\$0.00	\$0.00	\$0.00
3840 Exposiciones	\$12,022.08	\$0.00	\$12,022.08	\$0.00	\$12,022.08	\$0.00	\$0.00	\$12,022.08	\$0.00	\$0.00	\$0.00
3841 Exposiciones	\$12,022.08	\$0.00	\$12,022.08	\$0.00	\$12,022.08	\$0.00	\$0.00	\$12,022.08	\$0.00	\$0.00	\$0.00
3850 Gastos de representación	\$421,232.91	\$472.89	\$421,705.80	\$53,212.91	\$368,492.89	\$53,212.91	\$0.00	\$368,492.89	\$53,212.91	\$53,212.91	\$0.00
3851 Gastos de representación	\$421,232.91	\$472.89	\$421,705.80	\$53,212.91	\$368,492.89	\$53,212.91	\$0.00	\$368,492.89	\$53,212.91	\$53,212.91	\$0.00
3900 OTROS SERVICIOS GENERALES	\$293,720.00	\$3,081,661.04	\$3,375,371.04	\$283,429.02	\$3,091,942.02	\$283,429.02	\$0.00	\$3,091,942.02	\$283,429.02	\$156,687.02	\$124,742.60
3920 Impuestos y derechos	\$281,874.89	\$2,830,964.15	\$3,112,839.04	\$20,897.02	\$3,091,942.02	\$20,897.02	\$0.00	\$3,091,942.02	\$20,897.02	\$20,897.02	\$0.00
3921 Impuestos y derechos	\$281,874.89	\$2,830,964.15	\$3,112,839.04	\$20,897.02	\$3,091,942.02	\$20,897.02	\$0.00	\$3,091,942.02	\$20,897.02	\$20,897.02	\$0.00
3960 Impuesto sobre nóminas y otros que se deriven de una relación laboral	\$11,845.11	\$250,686.99	\$262,532.00	\$262,532.00	\$0.00	\$262,532.00	\$0.00	\$0.00	\$137,790.00	\$137,790.00	\$124,742.60
3981 Impuesto sobre nóminas y otros que se deriven de una relación laboral	\$11,845.11	\$250,686.99	\$262,532.00	\$262,532.00	\$0.00	\$262,532.00	\$0.00	\$0.00	\$137,790.00	\$137,790.00	\$124,742.60
4000 TRANSFERENCIAS, ASIGNACIONES, SUBSIDIOS Y OTRAS AYUDAS	\$885,819.00	\$2,181.72	\$888,000.72	\$208,300.00	\$679,700.72	\$208,300.00	\$0.00	\$679,700.72	\$208,300.00	\$208,300.00	\$0.00
4400 AYUDAS SOCIALES	\$885,819.00	\$0.00	\$885,819.00	\$208,300.00	\$677,519.00	\$208,300.00	\$0.00	\$677,519.00	\$208,300.00	\$208,300.00	\$0.00
4420 Becas y otras ayudas para programas de capacitación	\$885,819.00	\$0.00	\$885,819.00	\$208,300.00	\$677,519.00	\$208,300.00	\$0.00	\$677,519.00	\$208,300.00	\$208,300.00	\$0.00
4421 Becas y otras ayudas para programas de capacitación	\$874,505.09	\$0.00	\$874,505.09	\$208,300.00	\$666,205.09	\$208,300.00	\$0.00	\$666,205.09	\$208,300.00	\$208,300.00	\$0.00
4422 Becas especiales	\$11,313.91	\$0.00	\$11,313.91	\$0.00	\$11,313.91	\$0.00	\$0.00	\$11,313.91	\$0.00	\$0.00	\$0.00
4500 PENSIONES Y JUBILACIONES	\$0.00	\$2,181.72	\$2,181.72	\$0.00	\$2,181.72	\$0.00	\$0.00	\$2,181.72	\$0.00	\$0.00	\$0.00
4590 Otras pensiones y jubilaciones	\$0.00	\$2,181.72	\$2,181.72	\$0.00	\$2,181.72	\$0.00	\$0.00	\$2,181.72	\$0.00	\$0.00	\$0.00
4591 Otras pensiones y jubilaciones	\$0.00	\$2,181.72	\$2,181.72	\$0.00	\$2,181.72	\$0.00	\$0.00	\$2,181.72	\$0.00	\$0.00	\$0.00
5000 BIENES MUEBLES, INMUEBLES E INTANGIBLES	\$0.00	\$198,844.40	\$198,844.40	\$127,820.79	\$71,023.61	\$127,820.79	\$0.00	\$71,023.61	\$127,820.79	\$127,820.79	\$0.00
5100 MOBILIARIO Y EQUIPO DE ADMINISTRACIÓN	\$0.00	\$84,486.62	\$84,486.62	\$55,248.60	\$29,237.92	\$55,248.60	\$0.00	\$29,237.92	\$55,248.60	\$55,248.60	\$0.00
5110 Muebles de oficina y estantería	\$0.00	\$19,192.20	\$19,192.20	\$8,375.20	\$10,817.00	\$8,375.20	\$0.00	\$10,817.00	\$8,375.20	\$8,375.20	\$0.00
5111 Muebles de oficina y estantería	\$0.00	\$19,192.20	\$19,192.20	\$8,375.20	\$10,817.00	\$8,375.20	\$0.00	\$10,817.00	\$8,375.20	\$8,375.20	\$0.00
5120 Muebles, excepto de oficina y estantería	\$0.00	\$5,568.00	\$5,568.00	\$0.00	\$0.00	\$5,568.00	\$0.00	\$0.00	\$5,568.00	\$5,568.00	\$0.00
5121 Muebles, excepto de oficina y estantería	\$0.00	\$5,568.00	\$5,568.00	\$0.00	\$0.00	\$5,568.00	\$0.00	\$0.00	\$5,568.00	\$5,568.00	\$0.00
5150 Equipo de cómputo y de tecnologías de la información	\$0.00	\$42,234.68	\$42,234.68	\$23,813.76	\$18,420.92	\$23,813.76	\$0.00	\$18,420.92	\$23,813.76	\$23,813.76	\$0.00
5151 Equipo de cómputo y de tecnologías de la información	\$0.00	\$42,234.68	\$42,234.68	\$23,813.76	\$18,420.92	\$23,813.76	\$0.00	\$18,420.92	\$23,813.76	\$23,813.76	\$0.00
5190 Otros mobiliarios y equipos de administración	\$0.00	\$17,491.64	\$17,491.64	\$17,491.64	\$0.00	\$17,491.64	\$0.00	\$0.00	\$17,491.64	\$17,491.64	\$0.00
5191 Otros mobiliarios y equipos de administración	\$0.00	\$17,491.64	\$17,491.64	\$17,491.64	\$0.00	\$17,491.64	\$0.00	\$0.00	\$17,491.64	\$17,491.64	\$0.00

UNIVERSIDAD TECNOLÓGICA DE SAN JUAN DEL RÍO
QUERETARO
Estado del Ejercicio del Presupuesto por Capítulo del Gasto Al 30/jun./2021
F. Financiamiento: 1401 (PROPIOS)

Objeto del Gasto	Aprobado	Ampliaciones / (Reducciones)	Presupuesto Vigente	Comprometido	Presupuesto Disponible para Comprometer	Devengado	Comprometido No Devengado	Presupuesto Sin Devengar	Ejercido	Pagado	Cuentas por Pagar Deuda
5200 MOBILIARIO Y EQUIPO EDUCACIONAL Y RECREATIVO	\$0.00	\$30,220.49	\$30,220.49	\$0.00	\$30,220.49	\$0.00	\$0.00	\$30,220.49	\$0.00	\$0.00	\$0.00
5230 Cámaras fotográficas y de video	\$0.00	\$30,220.49	\$30,220.49	\$0.00	\$30,220.49	\$0.00	\$0.00	\$30,220.49	\$0.00	\$0.00	\$0.00
5231 Cámaras fotográficas y de video	\$0.00	\$30,220.49	\$30,220.49	\$0.00	\$30,220.49	\$0.00	\$0.00	\$30,220.49	\$0.00	\$0.00	\$0.00
5300 EQUIPO E INSTRUMENTAL MÉDICO Y DE LABORATORIO	\$0.00	\$11,565.20	\$11,565.20	\$0.00	\$11,565.20	\$0.00	\$0.00	\$11,565.20	\$0.00	\$0.00	\$0.00
5320 Instrumental médico y de laboratorio	\$0.00	\$11,565.20	\$11,565.20	\$0.00	\$11,565.20	\$0.00	\$0.00	\$11,565.20	\$0.00	\$0.00	\$0.00
5321 Instrumental médico y de laboratorio	\$0.00	\$11,565.20	\$11,565.20	\$0.00	\$11,565.20	\$0.00	\$0.00	\$11,565.20	\$0.00	\$0.00	\$0.00
5600 MAQUINARIA, OTROS EQUIPOS Y HERRAMIENTAS	\$0.00	\$72,572.19	\$72,572.19	\$72,572.19	\$0.00	\$72,572.19	\$0.00	\$0.00	\$72,572.19	\$72,572.19	\$0.00
5640 Sistemas de aire acondicionado, calefacción y de refrigeración industrial y comercial	\$0.00	\$29,000.00	\$29,000.00	\$29,000.00	\$0.00	\$29,000.00	\$0.00	\$0.00	\$29,000.00	\$29,000.00	\$0.00
5641 Sistemas de aire acondicionado, calefacción y de refrigeración industrial y comercial	\$0.00	\$29,000.00	\$29,000.00	\$29,000.00	\$0.00	\$29,000.00	\$0.00	\$0.00	\$29,000.00	\$29,000.00	\$0.00
5670 Herramientas y máquinas-herramienta	\$0.00	\$43,572.19	\$43,572.19	\$43,572.19	\$0.00	\$43,572.19	\$0.00	\$0.00	\$43,572.19	\$43,572.19	\$0.00
5671 Herramientas y máquinas-herramienta	\$0.00	\$43,572.19	\$43,572.19	\$43,572.19	\$0.00	\$43,572.19	\$0.00	\$0.00	\$43,572.19	\$43,572.19	\$0.00
Total	\$27,519,552.00	\$2,997,786.17	\$30,517,338.17	\$10,751,854.07	\$19,765,484.10	\$9,800,057.07	\$951,797.00	\$20,717,261.10	\$9,675,315.07	\$9,675,315.07	\$124,742.00



 M.A.P. Bibiana Rodríguez Montes
 Rectora


 DR. Gonzalo Ferreira Martínez
 Director de Administración y Finanzas

UNIVERSIDAD TECNOLÓGICA DE SAN JUAN DEL RIO
QUERETARO

Estado del Ejercicio del Presupuesto por Capítulo del Gasto Al 30/jun./2021
F. Financiamiento: 1402 (OBLIGACIONES LABORALES)

Objeto del Gasto	Aprobado	Ampliaciones / (Reducciones)	Presupuesto Vigente	Comprometido	Presupuesto Disponible para Comprometer	Devengado	Comprometido No Devengado	Presupuesto Sin Devengar	Ejercido	Pagado	Cuentas por Pagar Deuda
3000 SERVICIOS GENERALES	\$0.00	\$76,028.45	\$76,028.45	\$0.00	\$76,028.45	\$0.00	\$0.00	\$76,028.45	\$0.00	\$0.00	\$0.00
3400 SERVICIOS FINANCIEROS, BANCARIOS Y COMERCIALES	\$0.00	\$76,028.45	\$76,028.45	\$0.00	\$76,028.45	\$0.00	\$0.00	\$76,028.45	\$0.00	\$0.00	\$0.00
3410 Servicios financieros y bancarios	\$0.00	\$76,028.45	\$76,028.45	\$0.00	\$76,028.45	\$0.00	\$0.00	\$76,028.45	\$0.00	\$0.00	\$0.00
3411 Servicios financieros y bancarios	\$0.00	\$76,028.45	\$76,028.45	\$0.00	\$76,028.45	\$0.00	\$0.00	\$76,028.45	\$0.00	\$0.00	\$0.00
Total	\$0.00	\$76,028.45	\$76,028.45	\$0.00	\$76,028.45	\$0.00	\$0.00	\$76,028.45	\$0.00	\$0.00	\$0.00



M.A.P. Bibiana Rodríguez Montes
Rectora



Dr. Gonzalo Ferreira Martínez
Director de Administración y Finanzas



UNIVERSIDAD TECNOLÓGICA DE SAN JUAN DEL RÍO
QUERETARO

Estado del Ejercicio del Presupuesto por Capítulo del Gasto Al 30/jun./2021
F. Financiamiento: 1501 (FEDERAL)


Objeto del Gasto

	Aprobado	Ampliaciones / (Reducciones)	Presupuesto Vigente	Comprometido	Presupuesto Disponible para Comprometer	Devengado	Comprometido No Devengado	Presupuesto Sin Devengar	Ejercido	Pagado	Cuentas por Pagar Deuda
1000 SERVICIOS PERSONALES	\$39,080,562.96	\$0.00	\$39,080,562.96	\$13,779,677.66	\$25,300,871.35	\$13,779,677.66	\$0.00	\$25,300,885.30	\$13,779,677.66	\$13,779,677.66	\$0.00
1100 REMUNERACIONES AL PERSONAL DE CARÁCTER PERMANENTE	\$20,462,338.00	\$0.00	\$20,462,338.00	\$8,899,197.05	\$11,563,127.00	\$8,899,197.05	\$0.00	\$11,563,140.95	\$8,899,197.05	\$8,899,197.05	\$0.00
1130 Sueldos base al personal permanente	\$20,462,338.00	\$0.00	\$20,462,338.00	\$8,899,197.05	\$11,563,127.00	\$8,899,197.05	\$0.00	\$11,563,140.95	\$8,899,197.05	\$8,899,197.05	\$0.00
1131 Sueldos base al personal permanente	\$20,462,338.00	\$0.00	\$20,462,338.00	\$8,899,197.05	\$11,563,127.00	\$8,899,197.05	\$0.00	\$11,563,140.95	\$8,899,197.05	\$8,899,197.05	\$0.00
1200 REMUNERACIONES AL PERSONAL DE CARÁCTER TRANSITORIO	\$32,583.00	\$0.00	\$32,583.00	\$0.00	\$32,583.00	\$0.00	\$0.00	\$32,583.00	\$0.00	\$0.00	\$0.00
1220 Sueldos base al personal eventual	\$32,583.00	\$0.00	\$32,583.00	\$0.00	\$32,583.00	\$0.00	\$0.00	\$32,583.00	\$0.00	\$0.00	\$0.00
1221 Sueldos base al personal eventual	\$32,583.00	\$0.00	\$32,583.00	\$0.00	\$32,583.00	\$0.00	\$0.00	\$32,583.00	\$0.00	\$0.00	\$0.00
1300 REMUNERACIONES ADICIONALES Y ESPECIALES	\$3,888,131.99	\$0.00	\$3,888,131.99	\$589,485.59	\$3,298,646.40	\$589,485.59	\$0.00	\$3,298,646.40	\$589,485.59	\$589,485.59	\$0.00
1310 Primas por años de servicios efectivos prestados	\$1,334,219.26	\$0.00	\$1,334,219.26	\$589,485.59	\$744,733.67	\$589,485.59	\$0.00	\$744,733.67	\$589,485.59	\$589,485.59	\$0.00
1311 Primas por años de servicios efectivos prestados	\$1,334,219.26	\$0.00	\$1,334,219.26	\$589,485.59	\$744,733.67	\$589,485.59	\$0.00	\$744,733.67	\$589,485.59	\$589,485.59	\$0.00
1320 Primas de vacaciones, dominical y gratificación de fin de año	\$2,553,912.73	\$0.00	\$2,553,912.73	\$0.00	\$2,553,912.73	\$0.00	\$0.00	\$2,553,912.73	\$0.00	\$0.00	\$0.00
1321 Primas de vacaciones, dominical y gratificación de fin de año	\$2,553,912.73	\$0.00	\$2,553,912.73	\$0.00	\$2,553,912.73	\$0.00	\$0.00	\$2,553,912.73	\$0.00	\$0.00	\$0.00
1400 SEGURIDAD SOCIAL	\$7,385,367.99	\$0.00	\$7,385,367.99	\$2,351,962.35	\$5,033,405.64	\$2,351,962.35	\$0.00	\$5,033,405.64	\$2,351,962.35	\$2,351,962.35	\$0.00
1410 Aportaciones de seguridad social	\$6,523,067.09	\$0.00	\$6,523,067.09	\$2,087,866.53	\$4,435,200.56	\$2,087,866.53	\$0.00	\$4,435,200.56	\$2,087,866.53	\$2,087,866.53	\$0.00
1411 Aportaciones de seguridad social	\$6,523,067.09	\$0.00	\$6,523,067.09	\$2,087,866.53	\$4,435,200.56	\$2,087,866.53	\$0.00	\$4,435,200.56	\$2,087,866.53	\$2,087,866.53	\$0.00
1430 Aportaciones al sistema para el retiro	\$862,300.90	\$0.00	\$862,300.90	\$264,095.82	\$598,205.08	\$264,095.82	\$0.00	\$598,205.08	\$264,095.82	\$264,095.82	\$0.00
1431 Aportaciones al sistema para el retiro	\$862,300.90	\$0.00	\$862,300.90	\$264,095.82	\$598,205.08	\$264,095.82	\$0.00	\$598,205.08	\$264,095.82	\$264,095.82	\$0.00
1500 OTRAS PRESTACIONES SOCIALES Y ECONÓMICAS	\$6,248,430.98	\$0.00	\$6,248,430.98	\$1,427,356.25	\$4,821,074.73	\$1,427,356.25	\$0.00	\$4,821,074.73	\$1,427,356.25	\$1,427,356.25	\$0.00
1540 Prestaciones contractuales	\$6,248,430.98	\$0.00	\$6,248,430.98	\$1,427,356.25	\$4,821,074.73	\$1,427,356.25	\$0.00	\$4,821,074.73	\$1,427,356.25	\$1,427,356.25	\$0.00
1541 Prestaciones contractuales	\$6,248,430.98	\$0.00	\$6,248,430.98	\$1,427,356.25	\$4,821,074.73	\$1,427,356.25	\$0.00	\$4,821,074.73	\$1,427,356.25	\$1,427,356.25	\$0.00
1700 PAGO DE ESTÍMULOS A SERVIDORES PÚBLICOS	\$1,063,711.00	\$0.00	\$1,063,711.00	\$511,676.42	\$552,034.58	\$511,676.42	\$0.00	\$552,034.58	\$511,676.42	\$511,676.42	\$0.00
1710 Estímulos	\$1,063,711.00	\$0.00	\$1,063,711.00	\$511,676.42	\$552,034.58	\$511,676.42	\$0.00	\$552,034.58	\$511,676.42	\$511,676.42	\$0.00
1711 Estímulos	\$1,063,711.00	\$0.00	\$1,063,711.00	\$511,676.42	\$552,034.58	\$511,676.42	\$0.00	\$552,034.58	\$511,676.42	\$511,676.42	\$0.00
3000 SERVICIOS GENERALES	\$953,975.00	\$0.72	\$953,975.72	\$230,252.00	\$723,723.72	\$230,252.00	\$0.00	\$723,723.72	\$230,252.00	\$230,252.00	\$0.00
SERVICIOS FINANCIEROS, BANCARIOS Y COMERCIALES	\$0.00	\$0.72	\$0.72	\$0.00	\$0.72	\$0.00	\$0.00	\$0.72	\$0.00	\$0.00	\$0.00
3410 Servicios financieros y bancarios	\$0.00	\$0.72	\$0.72	\$0.00	\$0.72	\$0.00	\$0.00	\$0.72	\$0.00	\$0.00	\$0.00
3411 Servicios financieros y bancarios	\$0.00	\$0.72	\$0.72	\$0.00	\$0.72	\$0.00	\$0.00	\$0.72	\$0.00	\$0.00	\$0.00
3900 OTROS SERVICIOS GENERALES	\$953,975.00	\$0.00	\$953,975.00	\$230,252.00	\$723,723.00	\$230,252.00	\$0.00	\$723,723.00	\$230,252.00	\$230,252.00	\$0.00
3980 Impuesto sobre nóminas y otros que se deriven de una relación laboral	\$953,975.00	\$0.00	\$953,975.00	\$230,252.00	\$723,723.00	\$230,252.00	\$0.00	\$723,723.00	\$230,252.00	\$230,252.00	\$0.00
3981 Impuesto sobre nóminas y otros que se deriven de una relación laboral	\$953,975.00	\$0.00	\$953,975.00	\$230,252.00	\$723,723.00	\$230,252.00	\$0.00	\$723,723.00	\$230,252.00	\$230,252.00	\$0.00
4000 TRANSFERENCIAS, ASIGNACIONES, SUBSIDIOS Y OTRAS AYUDAS	\$1,525,473.04	\$0.00	\$1,525,473.04	\$430,210.00	\$1,095,263.04	\$430,210.00	\$0.00	\$1,095,263.04	\$430,210.00	\$430,210.00	\$0.00
AYUDAS SOCIALES	\$887,763.04	\$0.00	\$887,763.04	\$0.00	\$887,763.04	\$0.00	\$0.00	\$887,763.04	\$0.00	\$0.00	\$0.00
4420 Becas y otras ayudas para programas de capacitación	\$887,763.04	\$0.00	\$887,763.04	\$0.00	\$887,763.04	\$0.00	\$0.00	\$887,763.04	\$0.00	\$0.00	\$0.00
4423 BECAS TRABAJADORES E HIJOS	\$887,763.04	\$0.00	\$887,763.04	\$0.00	\$887,763.04	\$0.00	\$0.00	\$887,763.04	\$0.00	\$0.00	\$0.00
4500 PENSIONES Y JUBILACIONES	\$637,710.00	\$0.00	\$637,710.00	\$430,210.00	\$207,500.00	\$430,210.00	\$0.00	\$207,500.00	\$430,210.00	\$430,210.00	\$0.00

UNIVERSIDAD TECNOLÓGICA DE SAN JUAN DEL RÍO
QUERETARO

Estado del Ejercicio del Presupuesto por Capitulo del Gasto Al 30/jun./2021
F. Financiamiento: 1501 (FEDERAL)

Objeto del Gasto	Aprobado	Ampliaciones / (Reducciones)	Presupuesto Vigente	Comprometido	Presupuesto Disponible para Comprometer	Devengado	Comprometido No Devengado	Presupuesto Sin Devenegar	Ejercido	Pagado	Cuentas por Pagar Deuda
4510 Pensiones	\$637,710.00	\$0.00	\$637,710.00	\$430,210.00	\$207,500.00	\$430,210.00	\$0.00	\$207,500.00	\$430,210.00	\$430,210.00	\$0.00
4511 Pensiones	\$637,710.00	\$0.00	\$637,710.00	\$430,210.00	\$207,500.00	\$430,210.00	\$0.00	\$207,500.00	\$430,210.00	\$430,210.00	\$0.00
Total	\$41,560,011.00	\$0.72	\$41,560,011.72	\$14,440,139.66	\$27,119,858.11	\$14,440,139.66	\$0.00	\$27,119,872.06	\$14,440,139.66	\$14,440,139.66	\$0.00



M.A.P. Bibiana Rodríguez Montes
Rectora



DR. Gonzalo Ferreira Martínez
Director de Administración y Finanzas

**Estado del Ejercicio del Presupuesto por Capítulo del Gasto Al 30/jun./2021
F. Financiamiento: 1601 (ESTATAL)**

Objeto del Gasto	Aprobado	Ampliaciones / (Reducciones)	Presupuesto Vigente	Comprometido	Presupuesto Disponible para Comprometer	Devengado	Comprometido No Devengado	Presupuesto Sin Devengar	Ejercido	Pagado	Cuentas por Pagar Deuda
2111 Materiales, útiles y equipos menores de oficina	\$0.00	\$26,578.20	\$26,578.20	\$26,091.00	\$487.20	\$26,091.00	\$0.00	\$487.20	\$26,091.00	\$26,091.00	\$0.00
2140 Materiales, útiles y equipos menores de tecnologías de la información y comunicaciones	\$0.00	\$92,225.37	\$92,225.37	\$92,225.37	\$0.00	\$92,225.37	\$0.00	\$0.00	\$92,225.37	\$92,225.37	\$0.00
2141 Materiales, útiles y equipos menores de tecnologías de la información y comunicaciones	\$0.00	\$92,225.37	\$92,225.37	\$92,225.37	\$0.00	\$92,225.37	\$0.00	\$0.00	\$92,225.37	\$92,225.37	\$0.00
2400 MATERIALES Y ARTÍCULOS DE CONSTRUCCIÓN Y DE REPARACIÓN	\$0.00	\$251,567.41	\$251,567.41	\$251,567.41	\$0.00	\$251,567.41	\$0.00	\$0.00	\$251,567.41	\$251,567.41	\$0.00
2430 Cal, yeso y productos de yeso	\$0.00	\$4,529.97	\$4,529.97	\$4,529.97	\$0.00	\$4,529.97	\$0.00	\$0.00	\$4,529.97	\$4,529.97	\$0.00
2431 Cal, yeso y productos de yeso	\$0.00	\$4,529.97	\$4,529.97	\$4,529.97	\$0.00	\$4,529.97	\$0.00	\$0.00	\$4,529.97	\$4,529.97	\$0.00
2440 Madera y productos de madera	\$0.00	\$8,939.40	\$8,939.40	\$8,939.40	\$0.00	\$8,939.40	\$0.00	\$0.00	\$8,939.40	\$8,939.40	\$0.00
2441 Madera y productos de madera	\$0.00	\$8,939.40	\$8,939.40	\$8,939.40	\$0.00	\$8,939.40	\$0.00	\$0.00	\$8,939.40	\$8,939.40	\$0.00
2450 Vidrio y productos de vidrio	\$0.00	\$7,250.00	\$7,250.00	\$7,250.00	\$0.00	\$7,250.00	\$0.00	\$0.00	\$7,250.00	\$7,250.00	\$0.00
2451 Vidrio y productos de vidrio	\$0.00	\$7,250.00	\$7,250.00	\$7,250.00	\$0.00	\$7,250.00	\$0.00	\$0.00	\$7,250.00	\$7,250.00	\$0.00
2460 Material eléctrico y electrónico	\$0.00	\$80,434.40	\$80,434.40	\$80,434.40	\$0.00	\$80,434.40	\$0.00	\$0.00	\$80,434.40	\$80,434.40	\$0.00
2461 Material eléctrico y electrónico	\$0.00	\$80,434.40	\$80,434.40	\$80,434.40	\$0.00	\$80,434.40	\$0.00	\$0.00	\$80,434.40	\$80,434.40	\$0.00
2470 Artículos metálicos para la construcción	\$0.00	\$12,934.00	\$12,934.00	\$12,934.00	\$0.00	\$12,934.00	\$0.00	\$0.00	\$12,934.00	\$12,934.00	\$0.00
2471 Artículos metálicos para la construcción	\$0.00	\$12,934.00	\$12,934.00	\$12,934.00	\$0.00	\$12,934.00	\$0.00	\$0.00	\$12,934.00	\$12,934.00	\$0.00
2480 Materiales complementarios	\$0.00	\$110,988.00	\$110,988.00	\$110,988.00	\$0.00	\$110,988.00	\$0.00	\$0.00	\$110,988.00	\$110,988.00	\$0.00
2481 Materiales complementarios	\$0.00	\$110,988.00	\$110,988.00	\$110,988.00	\$0.00	\$110,988.00	\$0.00	\$0.00	\$110,988.00	\$110,988.00	\$0.00
2490 Otros materiales y artículos de construcción y reparación	\$0.00	\$26,491.64	\$26,491.64	\$26,491.64	\$0.00	\$26,491.64	\$0.00	\$0.00	\$26,491.64	\$26,491.64	\$0.00
2491 Otros materiales y artículos de construcción y reparación	\$0.00	\$26,491.64	\$26,491.64	\$26,491.64	\$0.00	\$26,491.64	\$0.00	\$0.00	\$26,491.64	\$26,491.64	\$0.00
2500 PRODUCTOS QUÍMICOS, FARMACÉUTICOS Y DE LABORATORIO	\$0.00	\$39,072.09	\$39,072.09	\$39,072.09	\$0.00	\$39,072.09	\$0.00	\$0.00	\$39,072.09	\$39,072.09	\$0.00
2530 Medicinas y productos farmacéuticos	\$0.00	\$2,825.82	\$2,825.82	\$2,825.82	\$0.00	\$2,825.82	\$0.00	\$0.00	\$2,825.82	\$2,825.82	\$0.00
2531 Medicinas y productos farmacéuticos	\$0.00	\$2,825.82	\$2,825.82	\$2,825.82	\$0.00	\$2,825.82	\$0.00	\$0.00	\$2,825.82	\$2,825.82	\$0.00
2550 Materiales, accesorios y suministros de laboratorio	\$0.00	\$36,246.27	\$36,246.27	\$36,246.27	\$0.00	\$36,246.27	\$0.00	\$0.00	\$36,246.27	\$36,246.27	\$0.00
2551 Materiales, accesorios y suministros de laboratorio	\$0.00	\$36,246.27	\$36,246.27	\$36,246.27	\$0.00	\$36,246.27	\$0.00	\$0.00	\$36,246.27	\$36,246.27	\$0.00
2600 COMBUSTIBLES, LUBRICANTES Y ADITIVOS	\$150,000.00	-\$84,855.75	\$65,144.25	\$65,144.25	\$0.00	\$65,144.25	\$0.00	\$0.00	\$65,144.25	\$65,144.25	\$0.00
2610 Combustibles, lubricantes y aditivos	\$150,000.00	-\$84,855.75	\$65,144.25	\$65,144.25	\$0.00	\$65,144.25	\$0.00	\$0.00	\$65,144.25	\$65,144.25	\$0.00
2611 Combustibles, lubricantes y aditivos	\$150,000.00	-\$84,855.75	\$65,144.25	\$65,144.25	\$0.00	\$65,144.25	\$0.00	\$0.00	\$65,144.25	\$65,144.25	\$0.00
2900 HERRAMIENTAS, REFACCIONES Y ACCESORIOS MENORES	\$0.00	\$16,139.78	\$16,139.78	\$16,139.78	\$0.00	\$16,139.78	\$0.00	\$0.00	\$16,139.78	\$16,139.78	\$0.00
2940 Relaciones y accesorios menores de equipo de cómputo y tecnologías de la información	\$0.00	\$16,139.78	\$16,139.78	\$16,139.78	\$0.00	\$16,139.78	\$0.00	\$0.00	\$16,139.78	\$16,139.78	\$0.00
2941 Relaciones y accesorios menores de equipo de cómputo y tecnologías de la información	\$0.00	\$16,139.78	\$16,139.78	\$16,139.78	\$0.00	\$16,139.78	\$0.00	\$0.00	\$16,139.78	\$16,139.78	\$0.00
3000 SERVICIOS GENERALES	\$7,574,978.00	\$3,706,276.96	\$11,281,253.96	\$9,578,400.59	\$1,702,853.37	\$8,976,461.08	\$601,939.51	\$2,304,792.88	\$8,976,461.08	\$8,976,461.08	\$0.00
3100 SERVICIOS BÁSICOS	\$1,118,139.00	-\$74,139.00	\$1,044,000.00	\$1,044,000.00	\$0.00	\$522,000.00	\$522,000.00	\$522,000.00	\$522,000.00	\$522,000.00	\$0.00
3170 Servicios de acceso de Internet, redes y procesamiento de información	\$1,118,139.00	-\$74,139.00	\$1,044,000.00	\$1,044,000.00	\$0.00	\$522,000.00	\$522,000.00	\$522,000.00	\$522,000.00	\$522,000.00	\$0.00
3171 Servicios de acceso de Internet, redes y procesamiento de información	\$1,118,139.00	-\$74,139.00	\$1,044,000.00	\$1,044,000.00	\$0.00	\$522,000.00	\$522,000.00	\$522,000.00	\$522,000.00	\$522,000.00	\$0.00
3200 SERVICIOS DE ARRENDAMIENTO	\$0.00	\$355,439.47	\$355,439.47	\$322,284.59	\$33,154.88	\$322,284.59	\$0.00	\$33,154.88	\$322,284.59	\$322,284.59	\$0.00
3270 Arrendamiento de activos intangibles	\$0.00	\$355,439.47	\$355,439.47	\$322,284.59	\$33,154.88	\$322,284.59	\$0.00	\$33,154.88	\$322,284.59	\$322,284.59	\$0.00

UNIVERSIDAD TECNOLÓGICA DE SAN JUAN DEL RÍO
QUERETARO
Estado del Ejercicio del Presupuesto por Capítulo del Gasto Al 30/jun./2021
F. Financiamiento: 1601 (ESTATAL)

Objeto del Gasto	Aprobado	Ampliaciones / (Reducciones)	Presupuesto Vigente	Comprometido	Presupuesto Disponible para Comprometer	Devengado	Comprometido No Devengado	Presupuesto Sin Devengar	Ejercido	Pagado	Cuentas por Pagar Deuda
3271 Arrendamiento de activos intangibles	\$0.00	\$355,439.47	\$355,439.47	\$322,284.59	\$33,154.88	\$322,284.59	\$0.00	\$33,154.88	\$322,284.59	\$322,284.59	\$0.00
3300 SERVICIOS PROFESIONALES, CIENTÍFICOS, TÉCNICOS Y OTROS SERVICIOS	\$2,217,484.00	\$4,447,930.88	\$6,665,414.88	\$5,396,011.73	\$1,269,403.15	\$5,396,011.73	\$0.00	\$1,269,403.15	\$5,396,011.73	\$5,396,011.73	\$0.00
3310 Servicios legales, de contabilidad, auditoría y relacionados	\$68,206.46	\$4,757.34	\$92,963.80	\$92,800.00	\$163.80	\$92,800.00	\$0.00	\$163.80	\$92,800.00	\$92,800.00	\$0.00
3311 Servicios legales, de contabilidad, auditoría y relacionados	\$68,206.46	\$4,757.34	\$92,963.80	\$92,800.00	\$163.80	\$92,800.00	\$0.00	\$163.80	\$92,800.00	\$92,800.00	\$0.00
3330 Servicios de consultoría administrativa, procesos, técnica y en tecnologías de la información	\$133,198.04	\$5,212,215.13	\$5,345,413.17	\$4,366,587.89	\$978,825.28	\$4,366,587.89	\$0.00	\$978,825.28	\$4,366,587.89	\$4,366,587.89	\$0.00
3331 Servicios de consultoría administrativa, procesos, técnica y en tecnologías de la información	\$133,198.04	\$5,212,215.13	\$5,345,413.17	\$4,366,587.89	\$978,825.28	\$4,366,587.89	\$0.00	\$978,825.28	\$4,366,587.89	\$4,366,587.89	\$0.00
3332 Servicios de Consultoría en Tecnologías de la Información	\$0.00	\$1,728.40	\$1,728.40	\$1,728.40	\$0.00	\$1,728.40	\$0.00	\$0.00	\$1,728.40	\$1,728.40	\$0.00
3340 Servicios de capacitación	\$65,933.88	\$151,280.20	\$217,214.08	\$202,341.60	\$14,872.48	\$202,341.60	\$0.00	\$14,872.48	\$202,341.60	\$202,341.60	\$0.00
3341 Servicios de capacitación	\$65,933.88	\$151,280.20	\$217,214.08	\$202,341.60	\$14,872.48	\$202,341.60	\$0.00	\$14,872.48	\$202,341.60	\$202,341.60	\$0.00
3380 Servicios de vigilancia	\$1,930,145.62	-\$920,321.79	\$1,009,823.83	\$734,282.24	\$275,541.59	\$734,282.24	\$0.00	\$275,541.59	\$734,282.24	\$734,282.24	\$0.00
3381 Servicios de vigilancia	\$1,930,145.62	-\$920,321.79	\$1,009,823.83	\$734,282.24	\$275,541.59	\$734,282.24	\$0.00	\$275,541.59	\$734,282.24	\$734,282.24	\$0.00
3400 SERVICIOS FINANCIEROS, BANCARIOS Y COMERCIALES	\$280,951.00	-\$272,248.42	\$8,702.58	\$1,771.44	\$6,931.14	\$1,771.44	\$0.00	\$6,931.14	\$1,771.44	\$1,771.44	\$0.00
3410 Servicios financieros y bancarios	\$280,951.00	-\$272,248.42	\$8,702.58	\$1,771.44	\$6,931.14	\$1,771.44	\$0.00	\$6,931.14	\$1,771.44	\$1,771.44	\$0.00
3411 Servicios financieros y bancarios	\$280,951.00	-\$272,248.42	\$8,702.58	\$1,771.44	\$6,931.14	\$1,771.44	\$0.00	\$6,931.14	\$1,771.44	\$1,771.44	\$0.00
3470 Fletes y mantobras	\$0.00	\$1,500.00	\$1,500.00	\$1,500.00	\$0.00	\$1,500.00	\$0.00	\$0.00	\$1,500.00	\$1,500.00	\$0.00
3471 Fletes y mantobras	\$0.00	\$1,500.00	\$1,500.00	\$1,500.00	\$0.00	\$1,500.00	\$0.00	\$0.00	\$1,500.00	\$1,500.00	\$0.00
3500 SERVICIOS DE INSTALACIÓN, REPARACIÓN, MANTENIMIENTO Y CONSERVACIÓN	\$3,395,895.00	-\$750,706.97	\$2,645,188.03	\$2,504,621.83	\$140,566.20	\$2,424,682.32	\$79,939.51	\$220,505.71	\$2,424,682.32	\$2,424,682.32	\$0.00
3510 Conservación y mantenimiento menor de inmuebles	\$1,643,513.41	-\$481,620.39	\$1,161,893.02	\$1,141,772.04	\$20,120.98	\$1,061,832.53	\$79,939.51	\$100,060.49	\$1,061,832.53	\$1,061,832.53	\$0.00
3511 Conservación y mantenimiento menor de inmuebles	\$1,643,513.41	-\$481,620.39	\$1,161,893.02	\$1,141,772.04	\$20,120.98	\$1,061,832.53	\$79,939.51	\$100,060.49	\$1,061,832.53	\$1,061,832.53	\$0.00
3550 Reparación y mantenimiento de equipo de transporte	\$0.00	\$88,676.20	\$88,676.20	\$88,676.20	\$0.00	\$88,676.20	\$0.00	\$0.00	\$88,676.20	\$88,676.20	\$0.00
3551 Reparación y mantenimiento de equipo de transporte	\$0.00	\$88,676.20	\$88,676.20	\$88,676.20	\$0.00	\$88,676.20	\$0.00	\$0.00	\$88,676.20	\$88,676.20	\$0.00
3580 Servicios de limpieza y manejo de desechos	\$1,752,381.59	-\$357,762.78	\$1,394,618.81	\$1,274,173.59	\$120,445.22	\$1,274,173.59	\$0.00	\$120,445.22	\$1,274,173.59	\$1,274,173.59	\$0.00
3581 Servicios de limpieza y manejo de desechos	\$1,752,381.59	-\$357,762.78	\$1,394,618.81	\$1,274,173.59	\$120,445.22	\$1,274,173.59	\$0.00	\$120,445.22	\$1,274,173.59	\$1,274,173.59	\$0.00
3600 SERVICIOS DE COMUNICACIÓN SOCIAL Y PUBLICIDAD	\$0.00	\$70,760.00	\$70,760.00	\$70,760.00	\$0.00	\$70,760.00	\$0.00	\$0.00	\$70,760.00	\$70,760.00	\$0.00
3610 Difusión por radio, televisión y otros medios de mensajes sobre programas y actividades	\$0.00	\$70,760.00	\$70,760.00	\$70,760.00	\$0.00	\$70,760.00	\$0.00	\$0.00	\$70,760.00	\$70,760.00	\$0.00
3611 Difusión por radio, televisión y otros medios de mensajes sobre programas y actividades	\$0.00	\$70,760.00	\$70,760.00	\$70,760.00	\$0.00	\$70,760.00	\$0.00	\$0.00	\$70,760.00	\$70,760.00	\$0.00
3900 OTROS SERVICIOS GENERALES	\$682,509.00	-\$70,760.00	\$611,749.00	\$238,951.00	\$252,798.00	\$238,951.00	\$0.00	\$252,798.00	\$238,951.00	\$238,951.00	\$0.00
3920 Impuestos y derechos	\$203,760.08	-\$88,752.08	\$115,008.00	\$0.00	\$115,008.00	\$0.00	\$0.00	\$115,008.00	\$0.00	\$0.00	\$0.00
3921 Impuestos y derechos	\$203,760.08	-\$88,752.08	\$115,008.00	\$0.00	\$115,008.00	\$0.00	\$0.00	\$115,008.00	\$0.00	\$0.00	\$0.00
3980 Impuesto sobre nóminas y otros que se derivan de una relación laboral	\$358,748.92	\$17,992.08	\$376,741.00	\$238,951.00	\$137,790.00	\$238,951.00	\$0.00	\$137,790.00	\$238,951.00	\$238,951.00	\$0.00
3981 Impuesto sobre nóminas y otros que se derivan de una relación laboral	\$358,748.92	\$17,992.08	\$376,741.00	\$238,951.00	\$137,790.00	\$238,951.00	\$0.00	\$137,790.00	\$238,951.00	\$238,951.00	\$0.00
4000 TRANSFERENCIAS, ASIGNACIONES, SUBSIDIOS Y OTRAS AYUDAS	\$4,676,892.00	-\$256,206.00	\$4,420,686.00	\$4,420,686.00	\$0.00	\$1,819,213.92	\$2,601,472.08	\$2,601,472.08	\$1,819,213.92	\$1,819,213.92	\$0.00
4400 AYUDAS SOCIALES	\$737,763.00	\$123,663.00	\$861,426.00	\$861,426.00	\$0.00	\$861,426.00	\$0.00	\$0.00	\$861,426.00	\$861,426.00	\$0.00
4420 Becas y otras ayudas para programas de capacitación	\$737,763.00	\$123,663.00	\$861,426.00	\$861,426.00	\$0.00	\$861,426.00	\$0.00	\$0.00	\$861,426.00	\$861,426.00	\$0.00
4423 BECAS TRABAJADORES E HIJOS	\$737,763.00	\$123,663.00	\$861,426.00	\$861,426.00	\$0.00	\$861,426.00	\$0.00	\$0.00	\$861,426.00	\$861,426.00	\$0.00

Estado del Ejercicio del Presupuesto por Capítulo del Gasto Al 30/jun./2021
F. Financiamiento: 1601 (ESTATAL)

Objeto del Gasto	Aprobado	Ampliaciones / (Reducciones)	Presupuesto Vigente	Comprometido	Presupuesto Disponible para Comprometer	Devengado	Comprometido No Devengado	Presupuesto Sin Devengar	Ejercido	Pagado	Cuentas por Pagar Deuda
4500 PENSIONES Y JUBILACIONES											
4510 Pensiones	\$3,939,129.00	-\$379,869.00	\$3,559,260.00	\$3,559,260.00	\$0.00	\$957,787.92	\$2,601,472.08	\$2,601,472.08	\$957,787.92	\$957,787.92	\$0.00
4511 Pensiones	\$3,939,129.00	-\$429,814.92	\$3,509,314.08	\$3,509,314.08	\$0.00	\$907,842.00	\$2,601,472.08	\$2,601,472.08	\$907,842.00	\$907,842.00	\$0.00
4520 Jubilaciones	\$0.00	-\$429,814.92	\$3,509,314.08	\$3,509,314.08	\$0.00	\$907,842.00	\$2,601,472.08	\$2,601,472.08	\$907,842.00	\$907,842.00	\$0.00
4521 Jubilaciones	\$0.00	\$39,995.92	\$39,995.92	\$39,995.92	\$0.00	\$39,995.92	\$0.00	\$0.00	\$39,995.92	\$39,995.92	\$0.00
4590 Otras pensiones y jubilaciones	\$0.00	\$39,995.92	\$39,995.92	\$39,995.92	\$0.00	\$39,995.92	\$0.00	\$0.00	\$39,995.92	\$39,995.92	\$0.00
4591 Otras pensiones y jubilaciones	\$0.00	\$9,950.00	\$9,950.00	\$9,950.00	\$0.00	\$9,950.00	\$0.00	\$0.00	\$9,950.00	\$9,950.00	\$0.00
5000 BIENES MUEBLES, INMUEBLES E INTANGIBLES											
5100 MOBILIARIO Y EQUIPO DE ADMINISTRACIÓN	\$0.00	\$3,128,484.86	\$3,128,484.86	\$3,125,820.98	\$2,663.88	\$3,125,820.98	\$0.00	\$2,663.88	\$3,125,820.98	\$3,125,820.98	\$0.00
5110 Muebles de oficina y estantería	\$0.00	\$2,341,653.06	\$2,341,653.06	\$2,341,653.06	\$0.00	\$2,341,653.06	\$0.00	\$0.00	\$2,341,653.06	\$2,341,653.06	\$0.00
5111 Muebles de oficina y estantería	\$0.00	\$2,341,653.06	\$2,341,653.06	\$2,341,653.06	\$0.00	\$2,341,653.06	\$0.00	\$0.00	\$2,341,653.06	\$2,341,653.06	\$0.00
5120 Muebles, excepto de oficina y estantería	\$0.00	\$715,279.00	\$715,279.00	\$715,279.00	\$0.00	\$715,279.00	\$0.00	\$0.00	\$715,279.00	\$715,279.00	\$0.00
5121 Muebles, excepto de oficina y estantería	\$0.00	\$715,279.00	\$715,279.00	\$715,279.00	\$0.00	\$715,279.00	\$0.00	\$0.00	\$715,279.00	\$715,279.00	\$0.00
5150 Equipo de cómputo y de tecnologías de la información	\$0.00	\$71,552.80	\$71,552.80	\$68,888.92	\$2,663.88	\$68,888.92	\$0.00	\$2,663.88	\$68,888.92	\$68,888.92	\$0.00
5151 Equipo de cómputo y de tecnología de la información	\$0.00	\$71,552.80	\$71,552.80	\$68,888.92	\$2,663.88	\$68,888.92	\$0.00	\$2,663.88	\$68,888.92	\$68,888.92	\$0.00
5200 MOBILIARIO Y EQUIPO EDUCACIONAL Y RECREATIVO											
5210 Equipos y aparatos audiovisuales	\$0.00	\$25,329.97	\$25,329.97	\$25,329.97	\$0.00	\$25,329.97	\$0.00	\$0.00	\$25,329.97	\$25,329.97	\$0.00
5211 Equipos y aparatos audiovisuales	\$0.00	\$25,329.97	\$25,329.97	\$25,329.97	\$0.00	\$25,329.97	\$0.00	\$0.00	\$25,329.97	\$25,329.97	\$0.00
5230 Cámaras fotográficas y de video	\$0.00	\$50,818.01	\$50,818.01	\$50,818.01	\$0.00	\$50,818.01	\$0.00	\$0.00	\$50,818.01	\$50,818.01	\$0.00
5231 Cámaras fotográficas y de video	\$0.00	\$50,818.01	\$50,818.01	\$50,818.01	\$0.00	\$50,818.01	\$0.00	\$0.00	\$50,818.01	\$50,818.01	\$0.00
Total	\$99,366,053.00	\$6,995,429.90	\$106,361,482.90	\$99,956,708.96	\$6,404,783.32	\$42,684,454.76	\$57,272,254.20	\$63,677,028.14	\$42,684,454.76	\$42,684,454.76	\$0.00



M.A.P. Bibiana Rodríguez Montes
 Rectora


DR. Gonzalo Ferreira Martínez
 Director de Administración y Finanzas

UNIVERSIDAD TECNOLÓGICA DE SAN JUAN DEL RÍO
QUERETARO

Estado del Ejercicio del Presupuesto por Capítulo del Gasto Al 30/jun./2021
Proyecto/Proceso: 10 (PRODEP)

Objeto del Gasto	Aprobado	Ampliaciones / (Reducciones)	Presupuesto Vigente	Comprometido	Presupuesto Disponible para Comprometer	Devengado	Comprometido No Devengado	Presupuesto Sin Devengar	Ejercido	Pagado	Cuentas por Pagar Deuda
3000 SERVICIOS GENERALES	\$3,933.00	\$1,556.55	\$5,489.55	\$0.00	\$5,489.55	\$0.00	\$0.00	\$5,489.55	\$0.00	\$0.00	\$0.00
3400 SERVICIOS FINANCIEROS, BANCARIOS Y COMERCIALES	\$3,933.00	\$1,556.55	\$5,489.55	\$0.00	\$5,489.55	\$0.00	\$0.00	\$5,489.55	\$0.00	\$0.00	\$0.00
3410 Servicios financieros y bancarios	\$1,894.00	\$1,556.55	\$3,450.55	\$0.00	\$3,450.55	\$0.00	\$0.00	\$3,450.55	\$0.00	\$0.00	\$0.00
3411 Servicios financieros y bancarios	\$1,894.00	\$1,556.55	\$3,450.55	\$0.00	\$3,450.55	\$0.00	\$0.00	\$3,450.55	\$0.00	\$0.00	\$0.00
3490 Servicios financieros, bancarios y comerciales integrales	\$2,039.00	\$0.00	\$2,039.00	\$0.00	\$2,039.00	\$0.00	\$0.00	\$2,039.00	\$0.00	\$0.00	\$0.00
3491 Servicios financieros, bancarios y comerciales integrales	\$2,039.00	\$0.00	\$2,039.00	\$0.00	\$2,039.00	\$0.00	\$0.00	\$2,039.00	\$0.00	\$0.00	\$0.00
4000 TRANSFERENCIAS, ASIGNACIONES, SUBSIDIOS Y OTRAS AYUDAS	\$104,343.00	\$0.00	\$104,343.00	\$0.00	\$104,343.00	\$0.00	\$0.00	\$104,343.00	\$0.00	\$0.00	\$0.00
4400 AYUDAS SOCIALES	\$104,343.00	\$0.00	\$104,343.00	\$0.00	\$104,343.00	\$0.00	\$0.00	\$104,343.00	\$0.00	\$0.00	\$0.00
4420 Becas y otras ayudas para programas de capacitación	\$104,343.00	\$0.00	\$104,343.00	\$0.00	\$104,343.00	\$0.00	\$0.00	\$104,343.00	\$0.00	\$0.00	\$0.00
4421 Becas y otras ayudas para programas de capacitación	\$104,343.00	\$0.00	\$104,343.00	\$0.00	\$104,343.00	\$0.00	\$0.00	\$104,343.00	\$0.00	\$0.00	\$0.00
5000 BIENES MUEBLES, INMUEBLES E INTANGIBLES	\$617,696.00	\$0.00	\$617,696.00	\$0.00	\$617,696.00	\$0.00	\$0.00	\$617,696.00	\$0.00	\$0.00	\$0.00
5100 MOBILIARIO Y EQUIPO DE ADMINISTRACIÓN	\$438,838.00	\$0.00	\$438,838.00	\$0.00	\$438,838.00	\$0.00	\$0.00	\$438,838.00	\$0.00	\$0.00	\$0.00
5110 Muebles de oficina y estantería	\$438,838.00	\$0.00	\$438,838.00	\$0.00	\$438,838.00	\$0.00	\$0.00	\$438,838.00	\$0.00	\$0.00	\$0.00
5111 Muebles de oficina y estantería	\$438,838.00	\$0.00	\$438,838.00	\$0.00	\$438,838.00	\$0.00	\$0.00	\$438,838.00	\$0.00	\$0.00	\$0.00
5600 MAQUINARIA, OTROS EQUIPOS Y HERRAMIENTAS	\$178,858.00	\$0.00	\$178,858.00	\$0.00	\$178,858.00	\$0.00	\$0.00	\$178,858.00	\$0.00	\$0.00	\$0.00
5620 Maquinaria y equipo industrial	\$178,858.00	\$0.00	\$178,858.00	\$0.00	\$178,858.00	\$0.00	\$0.00	\$178,858.00	\$0.00	\$0.00	\$0.00
5621 Maquinaria y equipo industrial	\$178,858.00	\$0.00	\$178,858.00	\$0.00	\$178,858.00	\$0.00	\$0.00	\$178,858.00	\$0.00	\$0.00	\$0.00
Total	\$725,972.00	\$1,556.55	\$727,528.55	\$0.00	\$727,528.55	\$0.00	\$0.00	\$727,528.55	\$0.00	\$0.00	\$0.00



M.A.P. Bibiana Rodríguez Montes
Rectora


DR. Gonzalo Ferreira Martínez
Director de Administración y Finanzas

UNIVERSIDAD TECNOLÓGICA DE SAN JUAN DEL RIO
QUERETARO

Estado del Ejercicio del Presupuesto por Capítulo del Gasto Al 30/jun./2021
Proyecto/Proceso: 39 (PROYECTO VINCULACIÓN)

Objeto del Gasto	Aprobado	Ampliaciones / (Reducciones)	Presupuesto Vigente	Comprometido	Presupuesto Disponible para Comprometer	Devengado	Comprometido No Devengado	Presupuesto Sin Devengar	Ejercido	Pagado	Cuentas por Pagar Deuda
5000 BIENES MUEBLES, INMUEBLES E	\$0.00	\$53,634.59	\$53,634.59	\$0.00	\$53,634.59	\$0.00	\$0.00	\$53,634.59	\$0.00	\$0.00	\$0.00
5600 MAQUINARIA, OTROS EQUIPOS Y HERRAMIENTAS	\$0.00	\$53,634.59	\$53,634.59	\$0.00	\$53,634.59	\$0.00	\$0.00	\$53,634.59	\$0.00	\$0.00	\$0.00
5620 Maquinaria y equipo Industrial	\$0.00	\$53,634.59	\$53,634.59	\$0.00	\$53,634.59	\$0.00	\$0.00	\$53,634.59	\$0.00	\$0.00	\$0.00
5621 Maquinaria y equipo Industrial	\$0.00	\$53,634.59	\$53,634.59	\$0.00	\$53,634.59	\$0.00	\$0.00	\$53,634.59	\$0.00	\$0.00	\$0.00
Total	\$0.00	\$53,634.59	\$53,634.59	\$0.00	\$53,634.59	\$0.00	\$0.00	\$53,634.59	\$0.00	\$0.00	\$0.00



M.A.P. Bibiana Rodríguez Montes
Rectora




DR. Gonzalo Ferreira Martínez
Director de Administración y Finanzas

**UNIVERSIDAD TECNOLÓGICA DE SAN JUAN DEL RÍO
QUERETARO**

Estado del Ejercicio del Presupuesto por Capítulo del Gasto Al 30/jun./2021
Proyecto/Proceso: 47 (PEDETI 2020)

Objeto del Gasto	Aprobado	Ampliaciones / (Reducciones)	Presupuesto Vigente	Comprometido	Presupuesto Disponible para Comprometer	Devengado	Comprometido No Devengado	Presupuesto Sin Devengar	Ejercido	Pagado	Cuentas por Pagar Deuda
3000 SERVICIOS GENERALES	\$0.00	\$1,172.66	\$1,172.66	\$206.24	\$966.42	\$206.24	\$0.00	\$966.42	\$206.24	\$206.24	\$0.00
3400 SERVICIOS FINANCIEROS, BANCARIOS Y COMERCIALES	\$0.00	\$1,172.66	\$1,172.66	\$206.24	\$966.42	\$206.24	\$0.00	\$966.42	\$206.24	\$206.24	\$0.00
3410 Servicios financieros y bancarios	\$0.00	\$1,172.66	\$1,172.66	\$206.24	\$966.42	\$206.24	\$0.00	\$966.42	\$206.24	\$206.24	\$0.00
3411 Servicios financieros y bancarios	\$0.00	\$1,172.66	\$1,172.66	\$206.24	\$966.42	\$206.24	\$0.00	\$966.42	\$206.24	\$206.24	\$0.00
5000 BIENES MUEBLES, INMUEBLES E INTANGIBLES	\$0.00	\$1,680,014.37	\$1,680,014.37	\$1,679,821.42	\$192.95	\$1,679,821.42	\$0.00	\$192.95	\$1,679,821.42	\$1,679,821.42	\$0.00
5300 EQUIPO E INSTRUMENTAL MÉDICO Y DE LABORATORIO	\$0.00	\$1,679,821.42	\$1,679,821.42	\$1,679,821.42	\$0.00	\$1,679,821.42	\$0.00	\$0.00	\$1,679,821.42	\$1,679,821.42	\$0.00
5320 Instrumental médico y de laboratorio	\$0.00	\$1,679,821.42	\$1,679,821.42	\$1,679,821.42	\$0.00	\$1,679,821.42	\$0.00	\$0.00	\$1,679,821.42	\$1,679,821.42	\$0.00
5321 Instrumental médico y de laboratorio	\$0.00	\$1,679,821.42	\$1,679,821.42	\$1,679,821.42	\$0.00	\$1,679,821.42	\$0.00	\$0.00	\$1,679,821.42	\$1,679,821.42	\$0.00
5600 MAQUINARIA, OTROS EQUIPOS Y HERRAMIENTAS	\$0.00	\$192.95	\$192.95	\$0.00	\$192.95	\$0.00	\$0.00	\$192.95	\$0.00	\$0.00	\$0.00
5670 Herramientas y máquinas-herramienta	\$0.00	\$192.95	\$192.95	\$0.00	\$192.95	\$0.00	\$0.00	\$192.95	\$0.00	\$0.00	\$0.00
5671 Herramientas y máquinas-herramienta	\$0.00	\$192.95	\$192.95	\$0.00	\$192.95	\$0.00	\$0.00	\$192.95	\$0.00	\$0.00	\$0.00
Total	\$0.00	\$1,681,187.03	\$1,681,187.03	\$1,680,027.66	\$1,159.37	\$1,680,027.66	\$0.00	\$1,159.37	\$1,680,027.66	\$1,680,027.66	\$0.00



M.A.P. Bibiana Rodríguez Montes
Rectora



DR. Gonzalo Ferreira Martínez
Director de Administración y Finanzas

Concepto (c)	2021 (d)	31 de diciembre de 2020 (e)	Concepto (c)	2021 (d)	31 de diciembre de 2020 (e)
ACTIVO			PASIVO		
Activo Circulante			Pasivo Circulante		
a. Efectivo y Equivalentes (a=a1+a2+a3+a4+a5+a6+a7)	18,992,612	23,543,184	a. Cuentas por Pagar a Corto Plazo (a=a1+a2+a3+a4+a5+a6+a7+a8+a9)	1,940,202	9,233,940
a1) Efectivo	53,000	53,000	a1) Servicios Personales por Pagar a Corto Plazo	315,037	4,006,727
a2) Bancos/Tesorería	17,396,250	21,965,923	a2) Proveedores por Pagar a Corto Plazo	0	0
a3) Bancos/Depositos y Otros	0	0	a3) Contratistas por Obras Públicas por Pagar a Corto Plazo	0	0
a4) Inversiones Temporales (Hasta 3 meses)	1,543,363	1,524,261	a4) Participaciones y Aportaciones por Pagar a Corto Plazo	0	0
a5) Fondos con Afectación Específica	0	0	a5) Transferencias Otorgadas por Pagar a Corto Plazo	0	53,500
a6) Depósitos de Fondos de Terceros en Garantía y/o Administración	0	0	a6) Intereses, Comisiones y Otros Gastos de la Deuda Pública por Pagar a Corto Plazo	0	0
a7) Otros Efectivos y Equivalentes	0	0	a7) Retenciones y Contribuciones por Pagar a Corto Plazo	1,625,165	5,173,713
b. Derechos a Recibir Efectivo o Equivalentes (b=b1+b2+b3+b4+b5+b6+b7)	238,710	0	a8) Devoluciones de la Ley de Ingresos por Pagar a Corto Plazo	0	0
b1) Inversiones Financieras de Corto Plazo	0	0	a9) Otras Cuentas por Pagar a Corto Plazo	0	0
b2) Cuentas por Cobrar a Corto Plazo	221,102	0	b. Documentos por Pagar a Corto Plazo (b=b1+b2+b3)	0	0
b3) Deudores Diversos por Cobrar a Corto Plazo	17,608	0	b1) Documentos Comerciales por Pagar a Corto Plazo	0	0
b4) Ingresos por Recuperar a Corto Plazo	0	0	b2) Documentos con Contratistas por Obras Públicas por Pagar a Corto Plazo	0	0
b5) Deudores por Anticipos de la Tesorería a Corto Plazo	0	0	b3) Otros Documentos por Pagar a Corto Plazo	0	0
b6) Préstamos Otorgados a Corto Plazo	0	0	c. Porción a Corto Plazo de la Deuda Pública a Largo Plazo (c=c1+c2)	0	0
b7) Otros Derechos a Recibir Efectivo o Equivalentes a Corto Plazo	0	0	c1) Porción a Corto Plazo de la Deuda Pública	0	0
c. Derechos a Recibir Bienes o Servicios (c=c1+c2+c3+c4+c5)	56,802	0	c2) Porción a Corto Plazo de Arrendamiento Financiero	0	0
c1) Anticipo a Proveedores por Adquisición de Bienes y Prestación de Servicios a Corto Plazo	56,802	0	d. Títulos y Valores a Corto Plazo	0	0
c2) Anticipo a Proveedores por Adquisición de Bienes Inmuebles y Muebles a Corto Plazo	0	0	e. Pasivos Diferidos a Corto Plazo (e=e1+e2+e3)	0	0
c3) Anticipo a Proveedores por Adquisición de Bienes Intangibles a Corto Plazo	0	0	e1) Ingresos Cobrados por Adelantado a Corto Plazo	0	0
c4) Anticipo a Contratistas por Obras Públicas a Corto Plazo	0	0	e2) Intereses Cobrados por Adelantado a Corto Plazo	0	0
c5) Otros Derechos a Recibir Bienes o Servicios a Corto Plazo	0	0	e3) Otros Pasivos Diferidos a Corto Plazo	0	0
d. Inventarios (d=d1+d2+d3+d4+d5)	0	0	f. Fondos y Bienes de Terceros en Garantía y/o Administración a Corto Plazo (f=f1+f2+f3+f4+f5+f6)	0	0
d1) Inventario de Mercancías para Venta	0	0	f1) Fondos en Garantía a Corto Plazo	0	0
d2) Inventario de Mercancías Terminadas	0	0	f2) Fondos en Administración a Corto Plazo	0	0
d3) Inventario de Mercancías en Proceso de Elaboración	0	0	f3) Fondos Contingentes a Corto Plazo	0	0
d4) Inventario de Materias Primas, Materiales y Suministros para Producción	0	0	f4) Fondos de Fideicomisos, Mandatos y Contratos Análogos a Corto Plazo	0	0
d5) Bienes en Tránsito	0	0	f5) Otros Fondos de Terceros en Garantía y/o Administración a Corto Plazo	0	0
e. Almacenes	0	0	f6) Valores y Bienes en Garantía a Corto Plazo	0	0
f. Estimación por Pérdida o Deterioro de Activos Circulantes (f=f1+f2)	0	0	g. Provisiones a Corto Plazo (g=g1+g2+g3)	0	0
f1) Estimaciones para Cuentas Incoobrables por Derechos a Recibir Efectivo o Equivalentes	0	0	g1) Provisión para Demandas y Juicios a Corto Plazo	0	0
f2) Estimación por Deterioro de Inventarios	0	0	g2) Provisión para Contingencias a Corto Plazo	0	0
g. Otros Activos Circulantes (g=g1+g2+g3+g4)	0	0	g3) Otras Provisiones a Corto Plazo	0	0
g1) Valores en Garantía	0	0	h. Otros Pasivos a Corto Plazo (h=h1+h2+h3)	0	0
g2) Bienes en Garantía (excluye depósitos de fondos)	0	0	h1) Ingresos por Clasificar	0	0
g3) Bienes Derivados de Embargos, Decomisos, Aseguramientos y Dación en Pago	0	0	h2) Recaudación por Participar	0	0
g4) Adquisición con Fondos de Terceros	0	0	h3) Otros Pasivos Circulantes	0	0
IA. Total de Activos Circulantes (IA = a + b + c + d + e + f + g)	19,288,124	23,543,184	IIA. Total de Pasivos Circulantes (IIA = a + b + c + d + e + f + g + h)	1,940,202	9,233,940
Activo No Circulante			Pasivo No Circulante		
a. Inversiones Financieras a Largo Plazo	0	0	a. Cuentas por Pagar a Largo Plazo	0	0
b. Derechos a Recibir Efectivo o Equivalentes a Largo Plazo	0	0	b. Documentos por Pagar a Largo Plazo	0	0
c. Bienes Inmuebles, Infraestructura y Construcciones en Proceso	420,538,394	420,538,394	c. Deuda Pública a Largo Plazo	0	0
d. Bienes Muebles	130,881,780	122,558,504	d. Pasivos Diferidos a Largo Plazo	0	0
e. Activos Intangibles	1,023,683	1,023,683	e. Fondos y Bienes de Terceros en Garantía y/o en Administración a Largo Plazo	1,425,364	1,425,364
f. Depreciación, Deterioro y Amortización Acumulada de Bienes	-41,862,552	-36,856,421	f. Provisiones a Largo Plazo	0	0
g. Activos Diferidos	51,866	3,365,531	IIIB. Total de Pasivos No Circulantes (IIIB = a + b + c + d + e + f)	1,425,364	1,425,364
h. Estimación por Pérdida o Deterioro de Activos no Circulantes	0	0	II. Total del Pasivo (II = IIA + IIIB)	3,365,566	10,659,304
i. Otros Activos no Circulantes	0	0	HACIENDA PÚBLICA/PATRIMONIO		
IB. Total de Activos No Circulantes (IB = a + b + c + d + e + f + g + h + i)	510,633,171	510,629,690	IIIA. Hacienda Pública/Patrimonio Contribuido (IIIA = a + b + c)	218,408,129	218,408,129
I. Total del Activo (I = IA + IB)	529,921,295	534,172,874	a. Aportaciones	217,629,129	217,629,129
			b. Donaciones de Capital	779,000	779,000
			c. Actualización de la Hacienda Pública/Patrimonio	0	0
			IIIB. Hacienda Pública/Patrimonio Generado (IIIB = a + b + c + d + e)	308,147,601	305,105,441
			a. Resultados del Ejercicio (Ahorro/ Desahorro)	3,200,470	9,525,270
			b. Resultados de Ejercicios Anteriores	47,882,512	38,515,552
			c. Revalúos	257,064,619	257,064,619
			d. Reservas	0	0
			e. Rectificaciones de Resultados de Ejercicios Anteriores	0	0
			IIIC. Exceso o Insuficiencia en la Actualización de la Hacienda Pública/Patrimonio (IIIC=a+b)	0	0
			a. Resultado por Posición Monetaria	0	0
			b. Resultado por Tenencia de Activos no Monetarios	0	0
			III. Total Hacienda Pública/Patrimonio (III = IIIA + IIIB + IIIC)	526,555,729	523,513,570
			IV. Total del Pasivo y Hacienda Pública/Patrimonio (IV = II + III)	529,921,295	534,172,874

UNIVERSIDAD TECNOLÓGICA DE SAN JUAN DEL RÍO (a)									
Informe Análítico de la Deuda Pública y Otros Pasivos - LDF									
Del 1 de Enero al 30 de Junio de 2021 (b)									
(PESOS)									
Denominación de la Deuda Pública y Otros Pasivos	Saldo al 31 de diciembre de 2020 (d)	Disposiciones del Periodo (e)	Amortizaciones del Periodo (f)	Revaluaciones, Reclasificaciones y Otros Ajustes (g)	Saldo Final del Periodo (h)	Pago de Intereses del Periodo (i)	Pago de Comisiones y demás costos asociados durante el Periodo (j)		
(c)	(d)	(e)	(f)	(g)	h=d+e-f+g	(i)	(j)		
1. Deuda Pública (1=A+B)	0	0	0	0	0	0	0	0	
A. Corto Plazo (A=a1+a2+a3)	0	0	0	0	0	0	0	0	
a1) Instituciones de Crédito	0	0	0	0	0	0	0	0	
a2) Títulos y Valores	0	0	0	0	0	0	0	0	
a3) Arrendamientos Financieros	0	0	0	0	0	0	0	0	
B. Largo Plazo (B=b1+b2+b3)	0	0	0	0	0	0	0	0	
b1) Instituciones de Crédito	0	0	0	0	0	0	0	0	
b2) Títulos y Valores	0	0	0	0	0	0	0	0	
b3) Arrendamientos Financieros	0	0	0	0	0	0	0	0	
2. Otros Pasivos	10,659,304				3,365,566				
3. Total de la Deuda Pública y Otros Pasivos	10,659,304	0	0	0	3,365,566	0	0	0	
4. Deuda Contingente 1 (informativo)	0	0	0	0	0	0	0	0	
A. Deuda Contingente 1	0				0				
B. Deuda Contingente 2	0				0				
C. Deuda Contingente XX	0				0				
5. Valor de Instrumentos Bono Cupón Cero 2 (Informativo)	0	0	0	0	0	0	0	0	
A. Instrumento Bono Cupón Cero 1					0				
B. Instrumento Bono Cupón Cero 2					0				
C. Instrumento Bono Cupón Cero XX					0				

1. Se refiere a cualquier Financiamiento sin fuente o garantía de pago definida, que sea asumida de manera solidaria o subsidiaria por las Entidades Federativas con sus Municipios, organismos descentralizados y empresas de participación estatal mayoritaria y fideicomisos, locales o municipales, y por los Municipios con sus respectivos organismos descentralizados y empresas de participación municipal mayoritaria.

2. Se refiere al valor del Bono Cupón Cero que respalda el pago de los créditos asociados al mismo (Activo).

Obligaciones a Corto Plazo (k)	Monto Contratado (l)	Plazo Pactado (m)	Tasa de Interés (n)	Comisiones y Costos Relacionados (o)	Tasa Efectiva (p)
6. Obligaciones a Corto Plazo (Informativo)	0	0	0	0	0
A. Crédito 1					
B. Crédito 2					
C. Crédito XX					

M.A.P. Bibiana Rodríguez Montes
Rectora


DR. Gonzalo Ferreira Martínez
Director de Administración y Finanzas




UNIVERSIDAD TECNOLÓGICA DE SAN JUAN DEL RÍO (a)
 Informe Analítico de Obligaciones Diferentes de Financiamientos – LDF
 Del 1 de Enero al 30 de Junio de 2021 (b)

(PESOS)

Denominación de las Obligaciones Diferentes de Financiamiento	Fecha del Contrato	Fecha de inicio de operación del proyecto	Fecha de vencimiento	Monto de la inversión pactado	Plazo pactado	Monto promedio mensual del pago de la contraprestación	Monto promedio mensual del pago de la contraprestación correspondiente al pago de inversión	Monto pagado de la inversión al 30 de Junio de 2021	Monto pagado de la inversión actualizado al 30 de Junio de 2021	Saldo pendiente por pagar de la inversión al 30 de Junio de 2021
(c)	(d)	(e)	(f)	(g)	(h)	(i)	(j)	(k)	(l)	(m = g - l)
A. Asociaciones Público Privadas (APP's) (A=a+b+c+d)	0	0	0	0	0	0	0	0	0	0
a) APP 1										0
b) APP 2										0
c) APP 3										0
d) APP XX										0
B. Otros Instrumentos (B=a+b+c+d)	0	0	0	0	0	0	0	0	0	0
a) Otro Instrumento 1										0
b) Otro Instrumento 2										0
c) Otro Instrumento 3										0
d) Otro Instrumento XX										0
C. Total de Obligaciones Diferentes de Financiamiento (C=A+B)	0	0	0	0	0	0	0	0	0	0


 M.A.P. Bibiana Rodríguez Montes
 Rectora


 DR. Gonzalo Ferreira Martínez
 Director de Administración y Finanzas

Concepto (c)	Ingreso					Diferencia (e)
	Estimado (d)	Ampliaciones/ (Reducciones)	Modificado	Devengado	Recaudado	
Ingresos de Libre Disposición						
A. Impuestos			0			0
B. Cuotas y Aportaciones de Seguridad Social			0			0
C. Contribuciones de Mejoras			0			0
D. Derechos			0			0
E. Productos	0	24,015	24,015	24,015	24,015	24,015
F. Aprovechamientos			0			0
G. Ingresos por Ventas de Bienes y Prestación Servicios	26,000,000	0	26,000,000	8,832,798	8,611,696	-17,388,304
H. Participaciones (H=h1+h2+h3+h4+h5+h6+h7+h8+h9+h10+h11)	0	0	0	0	0	0
h1) Fondo General de Participaciones			0			0
h2) Fondo de Fomento Municipal			0			0
h3) Fondo de Fiscalización y Recaudación			0			0
h4) Fondo de Compensación			0			0
h5) Fondo de Extracción de Hidrocarburos			0			0
h6) Impuesto Especial Sobre Producción y Servicios			0			0
h7) 0.136% de la Recaudación Federal Participable			0			0
h8) 3.17% Sobre Extracción de Petróleo			0			0
h9) Gasolinas y Diésel			0			0
h10) Fondo del Impuesto Sobre la Renta			0			0
h11) Fondo de Estabilización de los Ingresos de las Entidades Federativas			0			0
I. Incentivos Derivados de la Colaboración Fiscal (I=i1+i2+i3+i4+i5)	0	0	0	0	0	0
i1) Tenencia o Uso de Vehículos			0			0
i2) Fondo de Compensación ISAN			0			0
i3) Impuesto Sobre Automóviles Nuevos			0			0
i4) Fondo de Compensación de Repecos-Intermedios			0			0
i5) Otros Incentivos Económicos			0			0
J. Transferencias y Asignaciones	99,366,053	0	99,366,053	40,000,000	40,000,000	-59,366,053
K. Convenios	0	0	0	0	0	0
k1) Otros Convenios y Subsidios			0			0
L. Otros Ingresos de Libre Disposición (L=l1+l2)	0	0	0	0	0	0
l1) Participaciones en Ingresos Locales			0			0
l2) Otros Ingresos de Libre Disposición			0			0
I. Total de Ingresos de Libre Disposición (I=A+B+C+D+E+F+G+H+I+J+K+L)	125,366,053	24,015	125,390,068	48,856,814	48,635,712	-76,730,341
Ingresos Excedentes de Ingresos de Libre Disposición						
Transferencias Federales Etiquetadas						
A. Aportaciones (A=a1+a2+a3+a4+a5+a6+a7+a8)	0	0	0	0	0	0
a1) Fondo de Aportaciones para la Nómina Educativa y Gasto Operativo			0			0
a2) Fondo de Aportaciones para los Servicios de Salud			0			0
a3) Fondo de Aportaciones para la Infraestructura Social			0			0
a4) Fondo de Aportaciones para el Fortalecimiento de los Municipios y de las Demarcaciones Territoriales del Distrito Federal			0			0
a5) Fondo de Aportaciones Múltiples			0			0
a6) Fondo de Aportaciones para la Educación Tecnológica y de Adultos			0			0
a7) Fondo de Aportaciones para la Seguridad Pública de los Estados y del Distrito Federal			0			0
a8) Fondo de Aportaciones para el Fortalecimiento de las Entidades Federativas			0			0
B. Convenios (B=b1+b2+b3+b4)	0	0	0	0	0	0
b1) Convenios de Protección Social en Salud			0			0
b2) Convenios de Descentralización			0			0
b3) Convenios de Reasignación			0			0
b4) Otros Convenios y Subsidios			0			0
C. Fondos Distintos de Aportaciones (C=c1+c2)	0	0	0	0	0	0
c1) Fondo para Entidades Federativas y Municipios Productores de Hidrocarburos			0			0
c2) Fondo Minero			0			0
D. Transferencias, Asignaciones, Subsidios y Subvenciones, y Pensiones y Jubilaciones			0			0
E. Otras Transferencias Federales Etiquetadas	41,560,011	0	41,560,011	23,022,675	23,022,675	-18,537,336

Concepto (c)	Ingreso					Diferencia (e)
	Estimado (d)	Ampliaciones/ (Reducciones)	Modificado	Devengado	Recaudado	
II. Total de Transferencias Federales Etiquetadas (II = A + B + C + D + E)	41,560,011	0	41,560,011	23,022,675	23,022,675	-18,537,336
III. Ingresos Derivados de Financiamientos (III = A)	0	0	0	0	0	0
A. Ingresos Derivados de Financiamientos			0			0
IV. Total de Ingresos (IV = I + II + III)	166,926,064	24,015	166,950,079	71,879,489	71,658,387	-95,267,677
Datos Informativos						
1. Ingresos Derivados de Financiamientos con Fuente de Pago de Ingresos de Libre Disposición			0			0
2. Ingresos Derivados de Financiamientos con Fuente de Pago de Transferencias Federales Etiquetadas			0			0
3. Ingresos Derivados de Financiamientos (3 = 1 + 2)	0	0	0	0	0	0

M.A.P. Bibiana Rodríguez Montes
 Rectora

Dr. Gonzalo Ferreira Martínez
 Director de Administración y Finanzas

Concepto (c)	Egresos					Subejercicio (e)
	Aprobado (d)	Ampliaciones/ (Reducciones)	Modificado	Devengado	Pagado	
I. Gasto No Etiquetado (I=A+B+C+D+E+F+G+H+I)	126,885,605	11,882,557	138,768,162	54,242,360	54,117,618	84,525,802
A. Servicios Personales (A=a1+a2+a3+a4+a5+a6+a7)	86,964,183	0	86,964,183	28,196,571	28,196,571	58,767,612
a1) Remuneraciones al Personal de Carácter Permanente	42,875,954	-457,698	42,418,256	18,891,873	18,891,873	23,526,383
a2) Remuneraciones al Personal de Carácter Transitorio	67,652	0	67,652	0	0	67,652
a3) Remuneraciones Adicionales y Especiales	17,569,969	99,713	17,669,682	1,336,201	1,336,201	16,333,481
a4) Seguridad Social	6,128,910	4,453	6,133,363	2,297,586	2,297,586	3,835,776
a5) Otras Prestaciones Sociales y Económicas	11,988,229	713,675	12,701,904	4,371,359	4,371,359	8,330,546
a6) Previsiones	4,617,773	-406,361	4,211,412	0	0	4,211,412
a7) Pago de Estímulos a Servidores Públicos	3,715,696	46,218	3,761,914	1,299,552	1,299,552	2,462,362
B. Materiales y Suministros (B=b1+b2+b3+b4+b5+b6+b7+b8+b9)	6,413,713	488,533	6,902,246	2,282,842	2,282,842	4,619,404
b1) Materiales de Administración, Emisión de Documentos y Artículos Oficiales	1,554,428	76,889	1,631,317	463,487	463,487	1,167,830
b2) Alimentos y Utensilios	651,059	7,166	658,225	163,779	163,779	494,446
b3) Materias Primas y Materiales de Producción y Comercialización			0			0
b4) Materiales y Artículos de Construcción y de Reparación	1,459,397	384,876	1,844,273	988,641	988,641	855,632
b5) Productos Químicos, Farmacéuticos y de Laboratorio	693,612	106,293	799,905	233,137	233,137	566,769
b6) Combustibles, Lubricantes y Aditivos	1,550,070	-99,183	1,450,887	303,214	303,214	1,147,673
b7) Vestuario, Blancos, Prendas de Protección y Artículos Deportivos	302,364	0	302,364	52,734	52,734	249,630
b8) Materiales y Suministros Para Seguridad			0			0
b9) Herramientas, Refacciones y Accesorios Menores	202,783	12,491	215,274	77,850	77,850	137,425
C. Servicios Generales (C=c1+c2+c3+c4+c5+c6+c7+c8+c9)	27,944,998	6,510,922	34,455,920	16,725,823	16,601,081	17,730,098
c1) Servicios Básicos	4,309,435	-20,514	4,288,921	1,615,993	1,615,993	2,672,928
c2) Servicios de Arrendamiento	1,886,028	303,586	1,989,614	802,846	802,846	1,186,767
c3) Servicios Profesionales, Científicos, Técnicos y Otros Servicios	12,504,231	3,869,590	16,373,821	9,712,251	9,712,251	6,661,569
c4) Servicios Financieros, Bancarios y Comerciales	557,350	-194,345	363,005	83,205	83,205	279,800
c5) Servicios de Instalación, Reparación, Mantenimiento y Conservación	4,438,284	-500,707	3,937,577	3,369,274	3,369,274	568,303
c6) Servicios de Comunicación Social y Publicidad	269,516	70,760	340,276	143,006	143,006	197,271
c7) Servicios de Traslado y Viáticos	1,182,357	-16,045	1,166,312	45,559	45,559	1,120,752
c8) Servicios Oficiales	2,141,568	-12,292	2,129,276	431,308	431,308	1,697,968
c9) Otros Servicios Generales	856,229	3,010,891	3,867,120	522,380	397,638	3,344,740
D. Transferencias, Asignaciones, Subsidios y Otras Ayudas (D=d1+d2+d3+d4+d5+d6+d7+d8+d9)	5,562,711	-254,024	5,308,687	2,027,514	2,027,514	3,281,173
d1) Transferencias Internas y Asignaciones al Sector Público			0			0
d2) Transferencias al Resto del Sector Público			0			0
d3) Subsidios y Subvenciones			0			0
d4) Ayudas Sociales	1,623,582	123,663	1,747,245	1,069,726	1,069,726	677,519
d5) Pensiones y Jubilaciones	3,939,129	-377,687	3,561,442	957,788	957,788	2,603,654
d6) Transferencias a Fideicomisos, Mandatos y Otros Análogos			0			0
d7) Transferencias a la Seguridad Social			0			0
d8) Donativos			0			0
d9) Transferencias al Exterior			0			0
E. Bienes Muebles, Inmuebles e Intangibles (E=e1+e2+e3+e4+e5+e6+e7+e8+e9)	0	5,137,126	5,137,126	5,009,611	5,009,611	127,515
e1) Mobiliario y Equipo de Administración	0	3,212,971	3,212,971	3,181,070	3,181,070	31,902
e2) Mobiliario y Equipo Educativo y Recreativo	0	106,368	106,368	76,148	76,148	30,220
e3) Equipo e Instrumental Médico y de Laboratorio	0	1,691,387	1,691,387	1,679,821	1,679,821	11,565
e4) Vehículos y Equipo de Transporte	0		0			0
e5) Equipo de Defensa y Seguridad	0		0			0
e6) Maquinaria, Otros Equipos y Herramientas	0	126,400	126,400	72,572	72,572	53,828
e7) Activos Biológicos	0		0			0
e8) Bienes Inmuebles	0		0			0
e9) Activos Intangibles	0		0			0
F. Inversión Pública (F=f1+f2+f3)	0	0	0	0	0	0
f1) Obra Pública en Bienes de Dominio Público	0		0			0
f2) Obra Pública en Bienes Propios	0		0			0
f3) Proyectos Productivos y Acciones de Fomento	0		0			0
G. Inversiones Financieras y Otras Provisiones (G=g1+g2+g3+g4+g5+g6+g7)	0	0	0	0	0	0
g1) Inversiones Para el Fomento de Actividades Productivas	0		0			0
g2) Acciones y Participaciones de Capital	0		0			0
g3) Compra de Títulos y Valores	0		0			0
g4) Concesión de Préstamos	0		0			0
g5) Inversiones en Fideicomisos, Mandatos y Otros Análogos	0		0			0
Fideicomiso de Desastres Naturales (Informativo)	0		0			0
g6) Otras Inversiones Financieras	0		0			0
g7) Provisiones para Contingencias y Otras Erogaciones Especiales	0		0			0
H. Participaciones y Aportaciones (H=h1+h2+h3)	0	0	0	0	0	0
h1) Participaciones	0		0			0
h2) Aportaciones	0		0			0
h3) Convenios	0		0			0
I. Deuda Pública (I=i1+i2+i3+i4+i5+i6+i7)	0	0	0	0	0	0
i1) Amortización de la Deuda Pública	0		0			0
i2) Intereses de la Deuda Pública	0		0			0
i3) Comisiones de la Deuda Pública	0		0			0
i4) Gastos de la Deuda Pública	0		0			0
i5) Costo por Coberturas	0		0			0
i6) Apoyos Financieros	0		0			0
i7) Adeudos de Ejercicios Fiscales Anteriores (ADEFAS)	0		0			0

Concepto (c)	Egresos					Subejercicio (e)
	Aprobado (d)	Ampliaciones/ (Reducciones)	Modificado	Devengado	Pagado	
II. Gasto Etiquetado (II=A+B+C+D+E+F+G+H+I)	42,285,983	868	42,286,851	14,440,140	14,440,140	27,846,711
A. Servicios Personales (A=a1+a2+a3+a4+a5+a6+a7)	39,080,563	0	39,080,563	13,779,678	13,779,678	25,300,885
a1) Remuneraciones al Personal de Carácter Permanente	20,462,338	0	20,462,338	8,899,197	8,899,197	11,563,141
a2) Remuneraciones al Personal de Carácter Transitorio	32,583	0	32,583	0	0	32,583
a3) Remuneraciones Adicionales y Especiales	3,888,132	0	3,888,132	589,486	589,486	3,298,646
a4) Seguridad Social	7,385,368	0	7,385,368	2,351,962	2,351,962	5,033,406
a5) Otras Prestaciones Sociales y Económicas	6,248,431	0	6,248,431	1,427,356	1,427,356	4,821,075
a6) Previsiones			0			0
a7) Pago de Estímulos a Servidores Públicos	1,063,711	0	1,063,711	511,676	511,676	552,035
B. Materiales y Suministros (B=b1+b2+b3+b4+b5+b6+b7+b8+b9)	0	0	0	0	0	0
b1) Materiales de Administración, Emisión de Documentos y Artículos Oficiales	0	0	0	0	0	0
b2) Alimentos y Utensilios			0			0
b3) Materias Primas y Materiales de Producción y Comercialización			0			0
b4) Materiales y Artículos de Construcción y de Reparación			0			0
b5) Productos Químicos, Farmacéuticos y de Laboratorio			0			0
b6) Combustibles, Lubricantes y Aditivos			0			0
b7) Vestuario, Blancos, Prendas de Protección y Artículos Deportivos			0			0
b8) Materiales y Suministros Para Seguridad			0			0
b9) Herramientas, Refacciones y Accesorios Menores			0			0
C. Servicios Generales (C=c1+c2+c3+c4+c5+c6+c7+c8+c9)	957,908	868	958,776	230,252	230,252	728,524
c1) Servicios Básicos			0			0
c2) Servicios de Arrendamiento			0			0
c3) Servicios Profesionales, Científicos, Técnicos y Otros Servicios	0	0	0	0	0	0
c4) Servicios Financieros, Bancarios y Comerciales	3,933	868	4,801	0	0	4,801
c5) Servicios de Instalación, Reparación, Mantenimiento y Conservación			0			0
c6) Servicios de Comunicación Social y Publicidad			0			0
c7) Servicios de Traslado y Viáticos			0			0
c8) Servicios Oficiales			0			0
c9) Otros Servicios Generales	953,975	0	953,975	230,252	230,252	723,723
D. Transferencias, Asignaciones, Subsidios y Otras Ayudas (D=d1+d2+d3+d4+d5+d6+d7+d8+d9)	1,629,816	0	1,629,816	430,210	430,210	1,199,606
d1) Transferencias Internas y Asignaciones al Sector Público			0			0
d2) Transferencias al Resto del Sector Público			0			0
d3) Subsidios y Subvenciones			0			0
d4) Ayudas Sociales	992,106	0	992,106	0	0	992,106
d5) Pensiones y Jubilaciones	637,710	0	637,710	430,210	430,210	207,500
d6) Transferencias a Fideicomisos, Mandatos y Otros Análogos			0			0
d7) Transferencias a la Seguridad Social			0			0
d8) Donativos			0			0
d9) Transferencias al Exterior			0			0
E. Bienes Muebles, Inmuebles e Intangibles (E=e1+e2+e3+e4+e5+e6+e7+e8+e9)	617,696	0	617,696	0	0	617,696
e1) Mobiliario y Equipo de Administración	438,838	0	438,838	0	0	438,838
e2) Mobiliario y Equipo Educativo y Recreativo			0			0
e3) Equipo e Instrumental Médico y de Laboratorio			0			0
e4) Vehículos y Equipo de Transporte			0			0
e5) Equipo de Defensa y Seguridad			0			0
e6) Maquinaria, Otros Equipos y Herramientas	178,858	0	178,858	0	0	178,858
e7) Activos Biológicos			0			0
e8) Bienes Inmuebles			0			0
e9) Activos Intangibles			0			0
F. Inversión Pública (F=f1+f2+f3)	0	0	0	0	0	0
f1) Obra Pública en Bienes de Dominio Público			0			0
f2) Obra Pública en Bienes Propios			0			0
f3) Proyectos Productivos y Acciones de Fomento			0			0
G. Inversiones Financieras y Otras Provisiones (G=g1+g2+g3+g4+g5+g6+g7)	0	0	0	0	0	0
g1) Inversiones Para el Fomento de Actividades Productivas			0			0
g2) Acciones y Participaciones de Capital			0			0
g3) Compra de Títulos y Valores			0			0
g4) Concesión de Préstamos			0			0
g5) Inversiones en Fideicomisos, Mandatos y Otros Análogos			0			0
Fideicomiso de Desastres Naturales (Informativo)			0			0
g6) Otras Inversiones Financieras			0			0
g7) Provisiones para Contingencias y Otras Erogaciones Especiales			0			0
H. Participaciones y Aportaciones (H=h1+h2+h3)	0	0	0	0	0	0
h1) Participaciones			0			0
h2) Aportaciones			0			0
h3) Convenios			0			0
I. Deuda Pública (I=i1+i2+i3+i4+i5+i6+i7)	0	0	0	0	0	0
i1) Amortización de la Deuda Pública			0			0
i2) Intereses de la Deuda Pública			0			0
i3) Comisiones de la Deuda Pública			0			0
i4) Gastos de la Deuda Pública			0			0
i5) Costo por Coberturas			0			0
i6) Apoyos Financieros			0			0
i7) Adeudos de Ejercicios Fiscales Anteriores (ADEFAS)			0			0
III. Total de Egresos (III = I + II)	169,171,588	11,883,425	181,055,013	68,682,500	68,557,758	112,372,513

M.A.P. Bibiana Rodríguez Montes
 Rectora

Dr. Gonzalo Ferreira Martínez
 Director de Administración y Finanzas

Concepto (c)	Egresos					Subejercicio (e)
	Aprobado (d)	Ampliaciones/ (Reducciones)	Modificado	Devengado	Pagado	
I. Gasto No Etiquetado (I=A+B+C+D+E+F+G+H)	126,885,605	11,882,557	138,768,162	54,242,360	54,117,618	84,525,802
ABOGADO GENERAL	1,111,400	-143,042	968,359	343,044	343,044	625,315
ORGANO INTERNO DE CONTROL	777,925	-149,555	628,370	205,195	205,195	423,175
REPRESENTACION DE RECTORIA PARA SISTEMAS DE CALIDAD	881,607	-28,325	853,282	220,960	220,960	632,321
RECTORIA	2,980,367	-92,902	2,887,465	1,044,607	1,044,607	1,842,858
DIRECCIÓN DE DIVISIÓN DE NEGOCIOS Y GESTIÓN EMPRESARIAL	8,455,633	246,351	8,701,984	2,909,592	2,909,592	5,792,392
DIRECCIÓN DE DIVISIÓN DE MECATRONICA Y TECNOLOGÍAS DE LA INFORMACIÓN Y COMUNICACIÓN	12,831,685	-87,240	12,744,445	5,124,174	5,124,174	7,620,271
DIRECCION DE DIVISION DE QUIMICA INDUSTRIAL Y ENERGIAS RENOVABLES	11,346,250	33,583	11,379,834	3,607,323	3,607,323	7,772,510
DIRECCIÓN DE DIVISIÓN DE SISTEMAS PRODUCTIVOS, MANTENIMIENTO INSUTRIAL Y CONSTRUCCIÓN	12,876,180	246,509	13,122,690	5,116,410	5,116,410	8,006,280
DIRECCIÓN DE INVESTIGACIÓN , DESARROLLO TECNOLÓGICO Y POSGRADO	3,030,435	14,558	3,044,993	556,400	556,400	2,488,592
UNIDAD ACADEMICA JALPAN	4,722,473	-25,883	4,696,590	1,446,577	1,446,577	3,250,013
SECRETARIA ACADEMICA	5,567,007	291,621	5,858,629	2,045,426	2,045,426	3,813,202
otra	0	0	0	0	0	0
EXTENSIÓN PEÑAMILLER	9,430	199,254	208,684	115,941	115,941	92,743
DEPARTAMENTO DE SERVICIOS BIBLIOTECARIOS	1,665,840	-40,597	1,625,243	479,474	479,474	1,145,769
DEPARTAMENTO DE SERVICIOS CULTURAL Y DEPORTES	2,333,400	-50,914	2,282,487	430,269	430,269	1,852,218
DEPARTAMENTO DE SERVICIOS MEDICOS	491,161	-131	491,030	6,672	6,672	484,357
DEPARTAMENTO DE SERVICIOS ESCOLARES	2,575,128	90,605	2,665,733	903,559	903,559	1,762,174
DIRECCION DE ASUNTOS ESTUDIANTILES	1,523,080	94,812	1,617,892	266,917	266,917	1,350,975
DEPARTAMENTO DE APOYO PSICOPEDAGÓGICO Y BECAS	370,358	-16,871	353,487	123,600	123,600	229,887
DEPARTAMENTO DE RELACIONES CON EL SECTOR PRODUCTIVO	2,933,856	-244,749	2,689,107	781,082	781,082	1,908,025
CECAFE	32,743	11,916	44,659	11,993	11,993	32,665
CIUT	1,678,979	120,303	1,799,282	566,074	566,074	1,233,208
SERVICIOS TECNOLOGICOS	1,109,708	205,108	1,314,816	552,804	552,804	762,012
DEPARTAMENTO DE COMUNICACIÓN	1,063,036	224,638	1,287,674	390,989	390,989	896,685
DIRECCION DE VINCLACION	2,042,478	151,958	2,194,436	500,941	500,941	1,693,495
DEPARTAMENTO DE ADMINISTRACIÓN FINANCIERA	1,836,650	14,629	1,851,278	535,359	535,359	1,315,920
DEPARTAMENTO DE RECURSOS HUMANOS	12,034,285	4,075,594	16,109,879	8,044,488	8,044,488	8,065,391
DEPARTAMENTO DE ADQUISICIONES Y ACTIVO FIJO	1,453,241	1,582	1,454,823	468,592	468,592	986,231
DEPARTAMENTO DE MANTENIMIENTO Y SERVICIOS GENERALES	13,039,452	1,238,417	14,277,869	8,875,929	8,875,929	5,401,940
DIRECCION DE ADMINISTRACION Y FINANZAS	8,682,472	3,378,421	12,060,893	3,731,186	3,606,444	8,329,707
DEPARTAMENTO DE PLANEACIÓN , EVALUACIÓN Y ESTADISTICA	1,179,892	581	1,180,473	345,605	345,605	834,868
DEPARTAMENTO DE TECNOLOGÍAS DE LA INFORMACIÓN	5,110,513	353,346	5,463,859	2,433,426	2,433,426	3,030,434
DIRECCION DE PLANEACION Y SISTEMAS DE INFORMACION	1,138,940	1,768,979	2,907,919	2,057,753	2,057,753	850,166
II. Gasto Etiquetado (II=A+B+C+D+E+F+G+H)	42,285,983	868	42,286,851	14,440,140	14,440,140	27,846,711
ABOGADO GENERAL	461,069	0	461,069	168,251	168,251	292,819
ORGANO INTERNO DE CONTROL	279,201	0	279,201	101,778	101,778	177,423
REPRESENTACION DE RECTORIA PARA SISTEMAS DE CALIDAD	282,717	0	282,717	112,616	112,616	170,101
RECTORIA	1,027,173	0	1,027,173	363,536	363,536	663,637
DIRECCIÓN DE DIVISIÓN DE NEGOCIOS Y GESTIÓN EMPRESARIAL	3,360,422	0	3,360,422	1,389,235	1,389,235	1,971,187
DIRECCIÓN DE DIVISIÓN DE MECATRONICA Y TECNOLOGÍAS DE LA INFORMACIÓN Y COMUNICACIÓN	7,150,332	-69,193	7,081,139	2,503,076	2,503,076	4,578,063
DIRECCION DE DIVISION DE QUIMICA INDUSTRIAL Y ENERGIAS RENOVABLES	5,369,761	0	5,369,761	1,655,762	1,655,762	3,713,999
DIRECCIÓN DE DIVISIÓN DE SISTEMAS PRODUCTIVOS, MANTENIMIENTO INSUTRIAL Y CONSTRUCCIÓN	7,339,459	-13,906	7,325,553	2,297,376	2,297,376	5,028,177
DIRECCIÓN DE INVESTIGACIÓN , DESARROLLO TECNOLÓGICO Y POSGRADO	1,764,579	1,557	1,766,137	255,808	255,808	1,510,329
UNIDAD ACADEMICA JALPAN	1,790,021	0	1,790,021	617,554	617,554	1,172,467
SECRETARIA ACADEMICA	2,210,390	-19,598	2,190,791	869,332	869,332	1,321,459
otra	0	0	0	0	0	0
EXTENSIÓN PEÑAMILLER	0	104,244	104,244	52,068	52,068	52,176
DEPARTAMENTO DE SERVICIOS BIBLIOTECARIOS	667,368	0	667,368	235,135	235,135	432,233

Concepto (c)	Egresos					Subejercicio (e)
	Aprobado (d)	Ampliaciones/ (Reducciones)	Modificado	Devengado	Pagado	
DEPARTAMENTO DE SERVICIOS CULTURAL Y DEPORTES	452,017	0	452,017	180,615	180,615	271,402
DEPARTAMENTO DE SERVICIOS MEDICOS	20,142	-2,236	17,906	0	0	17,906
DEPARTAMENTO DE SERVICIOS ESCOLARES	777,360	0	777,360	302,135	302,135	475,225
DIRECCION DE ASUNTOS ESTUDIANTILES	426,262	0	426,262	131,182	131,182	295,079
DEPARTAMENTO DE APOYO PSICOPEDAGÓGICO Y BECAS	0	0	0	0	0	0
DEPARTAMENTO DE RELACIONES CON EL SECTOR PRODUCTIVO	977,819	0	977,819	351,250	351,250	626,570
CECAFE	0	0	0	0	0	0
CIUT	149,435	0	149,435	55,581	55,581	93,853
SERVICIOS TECNOLÓGICOS	282,927	0	282,927	106,198	106,198	176,729
DEPARTAMENTO DE COMUNICACIÓN	195,254	0	195,254	71,542	71,542	123,713
DIRECCION DE VINCULACION	508,179	0	508,179	131,182	131,182	376,997
DEPARTAMENTO DE ADMINISTRACIÓN FINANCIERA	635,240	0	635,240	248,062	248,062	387,178
DEPARTAMENTO DE RECURSOS HUMANOS	937,368	0	937,368	261,923	261,923	675,445
DEPARTAMENTO DE ADQUISICIONES Y ACTIVO FIJO	526,512	0	526,512	207,173	207,173	319,339
DEPARTAMENTO DE MANTENIMIENTO Y SERVICIOS GENERALES	996,270	0	996,270	367,136	367,136	629,134
DIRECCION DE ADMINISTRACION Y FINANZAS	2,135,858	1	2,135,858	837,121	837,121	1,298,737
DEPARTAMENTO DE PLANEACIÓN , EVALUACIÓN Y ESTADISTICA	483,099	0	483,099	176,343	176,343	306,757
DEPARTAMENTO DE TECNOLOGÍAS DE LA INFORMACIÓN	699,004	0	699,004	254,979	254,979	444,026
DIRECCION DE PLANEACION Y SISTEMAS DE INFORMACION	380,744	0	380,744	136,192	136,192	244,552
III. Total de Egresos (III = I + II)	169,171,588	11,883,425	181,055,013	68,682,500	68,557,758	112,372,513

M.A.P. Bibiana Rodríguez Montes
 Rectora

Dr. Gonzalo Ferreira Martínez
 Director de Administración y Finanzas

Concepto (c)	Egresos					Subejercicio (e)
	Aprobado (d)	Ampliaciones/ (Reducciones)	Modificado	Devengado	Pagado	
I. Gasto No Etiquetado (I=A+B+C+D+E+F)						
A. Personal Administrativo y de Servicio Público	86,964,183	0	86,964,183	28,196,571	28,196,571	58,767,612
B. Magisterio						
C. Servicios de Salud (C=c1+c2)	86,964,183	0	86,964,183	28,196,571	28,196,571	58,767,612
c1) Personal Administrativo						
c2) Personal Médico, Paramédico y afin						
D. Seguridad Pública						
E. Gastos asociados a la implementación de nuevas leyes federales o reformas a las mismas (E = e1 + e2)						
e1) Nombre del Programa o Ley 1						
e2) Nombre del Programa o Ley 2						
F. Sentencias laborales definitivas						
II. Gasto Etiquetado (II=A+B+C+D+E+F)						
A. Personal Administrativo y de Servicio Público	39,080,563	0	39,080,563	13,779,678	13,779,678	25,300,885
B. Magisterio						
C. Servicios de Salud (C=c1+c2)	39,080,563	0	39,080,563	13,779,678	13,779,678	25,300,885
c1) Personal Administrativo						
c2) Personal Médico, Paramédico y afin						
D. Seguridad Pública						
E. Gastos asociados a la implementación de nuevas leyes federales o reformas a las mismas (E = e1 + e2)						
e1) Nombre del Programa o Ley 1						
e2) Nombre del Programa o Ley 2						
F. Sentencias laborales definitivas						
III. Total del Gasto en Servicios Personales (III = I + II)	126,044,746	0	126,044,746	41,976,249	41,976,249	84,068,497

M.A.P. Bibiana Rodríguez Montes
Rectora

Dr. Gonzalo Ferreira Martínez
Director de Administración y Finanzas

Concepto (c)	Egresos					Subejercicio (e)
	Aprobado (d)	Ampliaciones/ (Reducciones)	Modificado	Devengado	Pagado	
I. Gasto No Etiquetado (I=A+B+C+D)	126,885,605	11,882,557	138,768,162	54,242,360	54,117,618	84,525,802
A. Gobierno (A=a1+a2+a3+a4+a5+a6+a7+a8)	0	0	0	0	0	0
a1) Legislación			0			0
a2) Justicia			0			0
a3) Coordinación de la Política de Gobierno			0			0
a4) Relaciones Exteriores			0			0
a5) Asuntos Financieros y Hacendarios			0			0
a6) Seguridad Nacional			0			0
a7) Asuntos de Orden Público y de Seguridad Interior			0			0
a8) Otros Servicios Generales			0			0
B. Desarrollo Social (B=b1+b2+b3+b4+b5+b6+b7)	126,885,605	11,882,557	138,768,162	54,242,360	54,117,618	84,525,802
b1) Protección Ambiental			0			0
b2) Vivienda y Servicios a la Comunidad			0			0
b3) Salud			0			0
b4) Recreación, Cultura y Otras Manifestaciones Sociales			0			0
b5) Educación	126,885,605	11,882,557	138,768,162	54,242,360	54,117,618	84,525,802
b6) Protección Social			0			0
b7) Otros Asuntos Sociales			0			0
C. Desarrollo Económico (C=c1+c2+c3+c4+c5+c6+c7+c8+c9)	0	0	0	0	0	0
c1) Asuntos Económicos, Comerciales y Laborales en General			0			0
c2) Agropecuaria, Silvicultura, Pesca y Caza			0			0
c3) Combustibles y Energía			0			0
c4) Minería, Manufacturas y Construcción			0			0
c5) Transporte			0			0
c6) Comunicaciones			0			0
c7) Turismo			0			0
c8) Ciencia, Tecnología e Innovación			0			0
c9) Otras Industrias y Otros Asuntos Económicos			0			0
D. Otras No Clasificadas en Funciones Anteriores (D=d1+d2+d3+d4)	0	0	0	0	0	0
d1) Transacciones de la Deuda Pública / Costo Financiero de la Deuda			0			0
d2) Transferencias, Participaciones y Aportaciones Entre Diferentes Niveles y Ordenes de Gobierno			0			0
d3) Saneamiento del Sistema Financiero			0			0
d4) Adeudos de Ejercicios Fiscales Anteriores			0			0
II. Gasto Etiquetado (II=A+B+C+D)	42,285,983	868	42,286,851	14,440,140	14,440,140	27,846,711
A. Gobierno (A=a1+a2+a3+a4+a5+a6+a7+a8)	0	0	0	0	0	0
a1) Legislación			0			0
a2) Justicia			0			0
a3) Coordinación de la Política de Gobierno			0			0
a4) Relaciones Exteriores			0			0
a5) Asuntos Financieros y Hacendarios			0			0
a6) Seguridad Nacional			0			0
a7) Asuntos de Orden Público y de Seguridad Interior			0			0
a8) Otros Servicios Generales			0			0
B. Desarrollo Social (B=b1+b2+b3+b4+b5+b6+b7)	42,285,983	868	42,286,851	14,440,140	14,440,140	27,846,711
b1) Protección Ambiental			0			0
b2) Vivienda y Servicios a la Comunidad			0			0
b3) Salud			0			0
b4) Recreación, Cultura y Otras Manifestaciones Sociales			0			0
b5) Educación	42,285,983	868	42,286,851	14,440,140	14,440,140	27,846,711
b6) Protección Social			0			0
b7) Otros Asuntos Sociales			0			0
C. Desarrollo Económico (C=c1+c2+c3+c4+c5+c6+c7+c8+c9)	0	0	0	0	0	0
c1) Asuntos Económicos, Comerciales y Laborales en General			0			0
c2) Agropecuaria, Silvicultura, Pesca y Caza			0			0
c3) Combustibles y Energía			0			0
c4) Minería, Manufacturas y Construcción			0			0
c5) Transporte			0			0
c6) Comunicaciones			0			0
c7) Turismo			0			0
c8) Ciencia, Tecnología e Innovación			0			0
c9) Otras Industrias y Otros Asuntos Económicos			0			0

Concepto (c)	Egresos					Subejercicio (e)
	Aprobado (d)	Ampliaciones/ (Reducciones)	Modificado	Devengado	Pagado	
D. Otras No Clasificadas en Funciones Anteriores (D=d1+d2+d3+d4)	0	0	0	0	0	0
d1) Transacciones de la Deuda Publica / Costo Financiero de la Deuda			0			0
d2) Transferencias, Participaciones y Aportaciones Entre Diferentes Niveles y Ordenes de Gobierno			0			0
d3) Saneamiento del Sistema Financiero			0			0
d4) Adeudos de Ejercicios Fiscales Anteriores			0			0
III. Total de Egresos (III = I + II)	169,171,588	11,883,425	181,055,013	68,682,500	68,557,758	112,372,513

M.A.P. Bibiana Rodríguez Montes
 Rectora

Dr. Gonzalo Ferreira Martínez
 Director de Administración y Finanzas

Concepto (c)	Estimado/ Aprobado (d)	Devengado	Recaudado/ Pagado
A. Ingresos Totales (A = A1+A2+A3)	166,926,064	71,879,489	71,658,387
A1. Ingresos de Libre Disposición	125,366,053	48,856,814	48,635,712
A2. Transferencias Federales Etiquetadas	41,560,011	23,022,675	23,022,675
A3. Financiamiento Neto	0	0	0
B. Egresos Presupuestarios¹ (B = B1+B2)	166,926,064	68,682,500	68,557,758
B1. Gasto No Etiquetado (sin incluir Amortización de la Deuda Pública)	125,366,053	54,242,360	54,117,618
B2. Gasto Etiquetado (sin incluir Amortización de la Deuda Pública)	41,560,011	14,440,140	14,440,140
C. Remanentes del Ejercicio Anterior (C = C1 + C2)	0	11,883,425	11,883,425
C1. Remanentes de Ingresos de Libre Disposición aplicados en el periodo		11,882,557	11,882,557
C2. Remanentes de Transferencias Federales Etiquetadas aplicados en el periodo		868	868
I. Balance Presupuestario (I = A - B + C)	0	15,080,414	14,984,054
II. Balance Presupuestario sin Financiamiento Neto (II = I - A3)	0	15,080,414	14,984,054
III. Balance Presupuestario sin Financiamiento Neto y sin Remanentes del Ejercicio Anterior (III= II - C)	0	3,196,989	3,100,629

Concepto	Aprobado	Devengado	Pagado
E. Intereses, Comisiones y Gastos de la Deuda (E = E1+E2)	0	0	0
E1. Intereses, Comisiones y Gastos de la Deuda con Gasto No Etiquetado			
E2. Intereses, Comisiones y Gastos de la Deuda con Gasto Etiquetado			
IV. Balance Primario (IV = III - E)	0	3,196,989	3,100,629

Concepto	Estimado/ Aprobado	Devengado	Recaudado/ Pagado
F. Financiamiento (F = F1 + F2)	0	0	0
F1. Financiamiento con Fuente de Pago de Ingresos de Libre Disposición			
F2. Financiamiento con Fuente de Pago de Transferencias Federales Etiquetadas			
G. Amortización de la Deuda (G = G1 + G2)	0	0	0
G1. Amortización de la Deuda Pública con Gasto No Etiquetado			
G2. Amortización de la Deuda Pública con Gasto Etiquetado			
A3. Financiamiento Neto (A3 = F - G)	0	0	0

Concepto	Estimado/ Aprobado	Devengado	Recaudado/ Pagado
A1. Ingresos de Libre Disposición	125,366,053	48,856,814	48,635,712
A3.1 Financiamiento Neto con Fuente de Pago de Ingresos de Libre Disposición (A3.1 = F1 - G1)	0	0	0
F1. Financiamiento con Fuente de Pago de Ingresos de Libre Disposición	0	0	0
G1. Amortización de la Deuda Pública con Gasto No Etiquetado	0	0	0
B1. Gasto No Etiquetado (sin incluir Amortización de la Deuda Pública)	125,366,053	54,242,360	54,117,618
C1. Remanentes de Ingresos de Libre Disposición aplicados en el periodo		11,882,557	11,882,557
V. Balance Presupuestario de Recursos Disponibles (V = A1 + A3.1 - B1 + C1)	0	6,497,011	6,400,650
VI. Balance Presupuestario de Recursos Disponibles sin Financiamiento Neto (VI = V - A3.1)	0	6,497,011	6,400,650

Concepto	Estimado/ Aprobado	Devengado	Recaudado/ Pagado
A2. Transferencias Federales Etiquetadas	41,560,011	23,022,675	23,022,675
A3.2 Financiamiento Neto con Fuente de Pago de Transferencias Federales Etiquetadas (A3.2 = F2 - G2)	0	0	0
F2. Financiamiento con Fuente de Pago de Transferencias Federales Etiquetadas	0	0	0
G2. Amortización de la Deuda Pública con Gasto Etiquetado	0	0	0
B2. Gasto Etiquetado (sin incluir Amortización de la Deuda Pública)	41,560,011	14,440,140	14,440,140
C2. Remanentes de Transferencias Federales Etiquetadas aplicados en el periodo		868	868
VII. Balance Presupuestario de Recursos Etiquetados (VII = A2 + A3.2 - B2 + C2)	0	8,583,403	8,583,403
VIII. Balance Presupuestario de Recursos Etiquetados sin Financiamiento Neto (VIII = VII - A3.2)	0	8,583,403	8,583,403


 M.A.P. Bibiana Rodríguez Montes
 Rectora


 Dr. Gonzalo Ferreira Martínez
 Director de Administración y Finanzas

Indicadores de Observancia (c)	Implementación		Resultado		Fundamento (h)	Comentarios (i)
	SI	NO	Monto o valor (f)	Unidad (pesos/porcentaje) (g)		
	Mecanismo de Verificación (d)	Fecha estimada de cumplimiento (e)				
INDICADORES PRESUPUESTARIOS						
A. INDICADORES CUANTITATIVOS						
1 Balance Presupuestario Sostenible (j)						
a Propuesto	Iniciativa de Ley de Ingresos y Proyecto de Presupuesto de Egresos	22/10/2020	0	pesos	Art 6 y 19 de la LDF	
b Aprobado	Ley de Ingresos y Presupuesto de Egresos	31/12/2020	0	pesos	Art 6 y 19 de la LDF	
c Ejercido	Cuenta Pública / Formato 4 LDF	30/06/2020	0	pesos	Art 6 y 19 de la LDF	
2 Balance Presupuestario de Recursos Disponibles Sostenible (k)						
a Propuesto	Iniciativa de Ley de Ingresos y Proyecto de Presupuesto de Egresos	22/10/2020	-	pesos	Art 6 y 19 de la LDF	
b Aprobado	Ley de Ingresos y Presupuesto de Egresos	31/12/2020	-	pesos	Art 6 y 19 de la LDF	
c Ejercido	Cuenta Pública / Formato 4 LDF	30/06/2020	0	pesos	Art 6 y 19 de la LDF	
3 Financiamiento Neto dentro del Techo de Financiamiento Neto (l)						
a Propuesto	Iniciativa de Ley de Ingresos			pesos	Art 6, 19 y 46 de la LDF	
b Aprobado	Ley de Ingresos			pesos	Art 6, 19 y 46 de la LDF	
c Ejercido	Cuenta Pública / Formato 4 LDF			pesos	Art 6, 19 y 46 de la LDF	
4 Recursos destinados a la atención de desastres naturales						
a Asignación al fideicomiso para desastres naturales (m)						
a 1 Aprobado	Reporte Trim. Formato 6 a)			pesos	Art 9 de la LDF	
a 2 Pagado	Cuenta Pública / Formato 6 a)			pesos	Art 9 de la LDF	
b	Aportación promedio realizada por la Entidad Federativa durante los 5 ejercicios previos, para infraestructura dañada por desastres naturales (n)	Autorizaciones de recursos aprobados por el FONDEN		pesos	Art 9 de la LDF	
c	Saldo del fideicomiso para desastres naturales (o)	Cuenta Pública / Auxiliar de Cuentas		pesos	Art 9 de la LDF	
d	Costo promedio de los últimos 5 ejercicios de la reconstrucción de infraestructura dañada por desastres naturales (p)	Autorizaciones de recursos aprobados por el FONDEN		pesos	Art 9 de la LDF	
5 Techo para servicios personales (q)						
a Asignación en el Presupuesto de Egresos	Reporte Trim. Formato 6 d)	24/02/2021	126,044,746.00	pesos	Art 10 y 21 de la LDF	
b Ejercido	Reporte Trim. Formato 6 d)	30/06/2021	41,976,248.56	pesos	Art 13 frac. V y 21 de la LDF	
6 Previsiones de gasto para compromisos de pago derivados de APPs (r)						
a Asignación en el Presupuesto de Egresos	Presupuesto de Egresos			pesos	Art 11 y 21 de la LDF	
7 Techo de ADEFAS para el ejercicio fiscal (s)						
a Propuesto	Proyecto de Presupuesto de Egresos			pesos	Art 12 y 20 de la LDF	
b Aprobado	Reporte Trim. Formato 6 a)			pesos	Art 12 y 20 de la LDF	
c Ejercido	Cuenta Pública / Formato 6 a)			pesos	Art 12 y 20 de la LDF	
B. INDICADORES CUALITATIVOS						
1 Iniciativa de Ley de Ingresos y Proyecto de Presupuesto de Egresos						
a	Objetivos anuales, estrategias y metas para el ejercicio fiscal (t)	Iniciativa de Ley de Ingresos y Proyecto de Presupuesto de Egresos			Art 5 y 18 de la LDF	
b	Proyecciones de ejercicios posteriores (u)	Iniciativa de Ley de Ingresos y Proyecto de Presupuesto de Egresos / Formatos 7 a) y b)			Art 5 y 16 de la LDF	
c	Descripción de riesgos relevantes y propuestas de acción para enfrentarlos (v)	Iniciativa de Ley de Ingresos y Proyecto de Presupuesto de Egresos			Art 5 y 18 de la LDF	
d	Resultados de ejercicios fiscales anteriores y el ejercicio fiscal en cuestión (w)	Iniciativa de Ley de Ingresos y Proyecto de Presupuesto de Egresos / Formatos 7 c) y d)			Art 5 y 18 de la LDF	
e	Estudio actuarial de las pensiones de sus trabajadores (x)	Proyecto de Presupuesto de Egresos / Formato 8	ago-19	108,706,865.00	Art 5 y 18 de la LDF	
2 Balance Presupuestario de Recursos Disponibles, en caso de ser negativo						
a	Razones excepcionales que justifican el Balance Presupuestario de Recursos Disponibles negativo (y)	Iniciativa de Ley de Ingresos o Proyecto de Presupuesto de Egresos			Art 6 y 19 de la LDF	
b	Fuente de recursos para cubrir el Balance Presupuestario de Recursos Disponibles negativo (z)	Iniciativa de Ley de Ingresos o Proyecto de Presupuesto de Egresos			Art 6 y 19 de la LDF	
c	Número de ejercicios fiscales y acciones necesarias para cubrir el Balance Presupuestario de Recursos Disponibles negativo (aa)	Iniciativa de Ley de Ingresos o Proyecto de Presupuesto de Egresos			Art 6 y 19 de la LDF	
d	Informes Trimestrales sobre el avance de las acciones para recuperar el Balance Presupuestario de Recursos Disponibles (bb)	Reporte Trim. y Cuenta Pública			Art 6 y 19 de la LDF	
3 Personal						
a	Remuneraciones de los servidores públicos (cc)	Proyecto de Presupuesto	31/12/2021	121,426,972.96	Art 10 y 21 de la LDF	
b	Previsiones salariales y económicas para cubrir incrementos salariales, creación de plazas y otros (dd)	Proyecto de Presupuesto	31/12/2021	4,617,773.00	Art 10 y 21 de la LDF	
INDICADORES DEL EJERCICIO PRESUPUESTARIO						
A. INDICADORES CUANTITATIVOS						
1 Ingresos Excedentes derivados de Ingresos de Libre Disposición						
a	Monto de Ingresos Excedentes derivados de ILD (ee)	Cuenta Pública / Formato 5		pesos	Art 14 y 21 de la LDF	
b	Monto de Ingresos Excedentes derivados de ILD destinados al fin del A.1.4. fracción I de la LDF (ff)	Cuenta Pública		pesos	Art 14 y 21 de la LDF	
c	Monto de Ingresos Excedentes derivados de ILD destinados al fin del A.1.4. fracción II, a) de la LDF (gg)	Cuenta Pública		pesos	Art 14 y 21 de la LDF	
d	Monto de Ingresos Excedentes derivados de ILD destinados al fin del A.1.4. fracción II, b) de la LDF (hh)	Cuenta Pública		pesos	Art 14 y 21 de la LDF	
e	Monto de Ingresos Excedentes derivados de ILD destinados al fin del artículo noveno transitorio de la LDF (ii)			pesos	Art. Noveno Transitorio de la LDF	
B. INDICADORES CUALITATIVOS						
1	Análisis Costo-Beneficio para programas o proyectos de inversión mayores a 10 millones de UDIS (jj)	Página de internet de la Secretaría de Finanzas o Tesorería Municipal			Art 13 frac. III y 21 de la LDF	
2	Análisis de conveniencia y análisis de transferencia de riesgos de los proyectos APPs (kk)	Página de internet de la Secretaría de Finanzas o Tesorería Municipal			Art 13 frac. III y 21 de la LDF	
3	Identificación de población objetivo, destino y temporalidad de subsidios (ll)	Página de internet de la Secretaría de Finanzas o Tesorería Municipal			Art 13 frac. VII y 21 de la LDF	
INDICADORES DE DEUDA PÚBLICA						
A. INDICADORES CUANTITATIVOS						

Indicadores de Observancia (c)	Implementación		Resultado		Fundamento (h)	Comentarios (i)
	SI	NO	Monto o valor (f)	Unidad (pesos/corrientes) (g)		
	Mecanismo de Verificación (d)	Fecha estimada de cumplimiento (e)				
INDICADORES PRESUPUESTARIOS						
1 Obligaciones a Corto Plazo						
a Límite de Obligaciones a Corto Plazo (mm)				pesos	Art. 30 frac. I de la LDF	
b Obligaciones a Corto Plazo (nn)				pesos	Art. 30 frac. I de la LDF	


 M.A.P. Bibiana Rodríguez Montes
 Rectora


 Dr. Gonzalo Ferreira Martínez
 Director de Administración y Finanzas