


ESTADOS FINANCIEROS

AL 30 DE SEPTIEMBRE DEL 2019

Vo. Bo.


DR. GONZALO FERREIRA MARTÍNEZ
DIRECTOR DE ADMINISTRACIÓN Y
FINANZAS

AUTORIZO


M. A. P. BIBIANA RODRÍGUEZ
MONTES
RECTORA.

"2019, Año del Caudillo del Sur, Emiliano Zapata"

Concepto	2019	2018	Concepto	2019	2018
ACTIVO			PASIVO		
<i>Activo Circulante</i>			<i>Pasivo Circulante</i>		
Efectivo y Equivalentes	16,298,361	3,641,837	Cuentas por Pagar a Corto Plazo	1,448,540	1,234,048
Derechos a Recibir Efectivo o Equivalentes	453,059	478,024	Documentos por Pagar a Corto Plazo	0	0
Derechos a Recibir Bienes o Servicios	553,375	0	Porción a Corto Plazo de la Deuda Pública a Largo Plazo	0	0
Inventarios	0	0	Títulos y Valores a Corto Plazo	0	0
Almacenes	0	0	Pasivos Diferidos a Corto Plazo	0	0
Estimación por Pérdida o Deterioro de Activos Circulantes	0	0	Fondos y Bienes de Terceros en Garantía y/o Administración a Corto Plazo	0	0
Otros Activos Circulantes	0	0	Provisiones a Corto Plazo	0	0
Total de Activos Circulantes	17,304,794	4,119,862	Otros Pasivos a Corto Plazo	0	0
<i>Activo No Circulante</i>			Total de Pasivos	1,448,540	1,234,048
Inversiones Financieras a Largo Plazo	0	0	<i>Pasivo No Circulante</i>		
Derechos a Recibir Efectivo o Equivalentes a Largo Plazo	0	0	Cuentas por Pagar a Largo Plazo	0	0
Bienes Inmuebles, Infraestructura y Construcciones en Proceso	272,279,803	272,279,803	Documentos por Pagar a Largo Plazo	0	0
Bienes Muebles	105,978,825	103,878,785	Deuda Pública a Largo Plazo	0	0
Activos Intangibles	1,023,683	1,023,683	Pasivos Diferidos a Largo Plazo	0	0
Depreciación, Deterioro y Amortización Acumulada de Bienes	-27,492,481	-20,850,526	Fondos y Bienes de Terceros en Garantía y/o en Administración a Largo Plazo	1,425,364	1,425,364
Activos Diferidos	51,866	51,866	Provisiones a Largo Plazo	0	0
Estimación por Pérdida o Deterioro de Activos no Circulantes	0	0	Total de Pasivos No Circulantes	1,425,364	1,425,364
Otros Activos no Circulantes	0	0	Total del Pasivo	2,873,904	2,659,412
Total de Activos No Circulantes	351,841,695	356,383,611	HACIENDA PÚBLICA/ PATRIMONIO		
Total del Activo	369,146,489	360,503,473	<i>Hacienda Pública/Patrimonio Contribuido</i>	212,040,609	212,040,609
			Aportaciones	212,040,609	212,040,609
			Donaciones de Capital	0	0
			Actualización de la Hacienda Pública / Patrimonio	0	0
			Hacienda Pública/Patrimonio Generado	154,231,977	145,803,452
			Resultados del Ejercicio (Ahorro / Desahorro)	9,712,655	-9,149,073
			Resultados de Ejercicios Anteriores	31,116,794	41,549,997
			Revalúos	113,402,528	113,402,528
			Reservas	0	0
			Rectificaciones de Resultados de Ejercicios Anteriores	0	0
			Exceso o Insuficiencia en la Actualización de la Hacienda Pública/Patrimonio	0	0
			Resultado por Posición Monetaria	0	0
			Resultado por Tenencia de Activos no Monetarios	0	0
			Total Hacienda Pública/ Patrimonio	366,272,585	357,844,061
			Total del Pasivo y Hacienda Pública / Patrimonio	369,146,489	360,503,473

Bajo protesta de decir verdad declaramos que los Estados Financieros y sus Notas son razonablemente correctos y responsabilidad del emisor

M.A.P. BIBIANA RODRÍGUEZ MONTES
RECTORA

Dr. GONZALO FERREIRA MARTÍNEZ
DIRECTOR DE ADMINISTRACIÓN Y FINANZAS

Concepto	2019	2018
INGRESOS Y OTROS BENEFICIOS		
Ingresos de la Gestión	21,311,129	21,823,530
Impuestos	0	0
Cuotas y Aportaciones de Seguridad Social	0	0
Contribuciones de Mejoras	0	0
Derechos	0	0
Productos	0	0
Aprovechamientos	0	0
Ingresos por Venta de Bienes y Prestación de Servicios	21,311,129	21,823,530
Participaciones, Aportaciones, Convenios, Incentivos Derivados de la Colaboración Fiscal, Fondos Distintos de Aportaciones, Transferencias, Asignaciones, Subsidios y Subvenciones, Pensiones y Jubilaciones	89,896,762	73,043,247
Participaciones, Aportaciones, Convenios, Incentivos Derivados de la Colaboración Fiscal, Fondos Distintos de Aportaciones	0	0
Transferencias, Asignaciones, Subsidios y Subvenciones, y Pensiones y Jubilaciones	89,896,762	73,043,247
Otros Ingresos y Beneficios	20,966	24,260
Ingresos Financieros	20,985	24,243
Incremento por Variación de Inventarios	0	0
Disminución del Exceso de Estimaciones por Pérdida o Deterioro u Obsolescencia	0	0
Disminución del Exceso de Provisiones	0	0
Otros Ingresos y Beneficios Varios	-19	17
Total de Ingresos y Otros Beneficios	111,228,856	94,891,037
GASTOS Y OTRAS PÉRDIDAS		
Gastos de Funcionamiento	92,790,870	95,923,062
Servicios Personales	63,985,520	63,165,868
Materiales y Suministros	4,377,058	7,012,165
Servicios Generales	24,428,292	25,745,030
Transferencia, Asignaciones, Subsidios y Otras Ayudas	3,330,702	3,553,707
Transferencias Internas y Asignaciones al Sector Público	0	0
Transferencias al Resto del Sector Público	0	0
Subsidios y Subvenciones	0	0
Ayudas Sociales	2,786,785	3,133,965
Pensiones y Jubilaciones	540,117	419,742
Transferencias a Fideicomisos, Mandatos y Contratos Análogos	0	0
Transferencias a la Seguridad Social	0	0
Donativos	3,800	0
Transferencias al Exterior	0	0
Participaciones y Aportaciones	0	0
Participaciones	0	0
Aportaciones	0	0
Convenios	0	0
Intereses, Comisiones y Otros Gastos de la Deuda Pública	0	0
Intereses de la Deuda Pública	0	0
Comisiones de la Deuda Pública	0	0
Gastos de la Deuda Pública	0	0
Costo por Coberturas	0	0
Ayos Financieros	0	0
Otros Gastos y Pérdidas Extraordinarias	5,394,629	4,743,814
Estimaciones, Depreciaciones, Deterioros, Obsolescencia y Amortizaciones	5,394,629	4,743,814
Provisiones	0	0
Disminución de Inventarios	0	0
Aumento por Insuficiencia de Estimaciones por Pérdida o Deterioro y Obsolescencia	0	0
Aumento por Insuficiencia de Provisiones	0	0
Otros Gastos	0	0
Inversión Pública	0	0
Inversión Pública no Capitalizable	0	0
Total de Gastos y Otras Pérdidas	101,516,201	104,220,583
Resultados del Ejercicio (Ahorro/Desahorro)	9,712,655	-9,329,546

No se incluyen: Utilidades e Intereses. Por regla de presentación se revelan como Ingresos Financieros.

Bajo protesta de decir verdad declaramos que los Estados Financieros y sus Notas son razonablemente correctos y responsabilidad del emisor

M.A.P. BIBIANA RODRÍGUEZ MONTES
RECTORA

Dr. GONZALO FERREIRA MARTÍNEZ
DIRECTOR DE ADMINISTRACIÓN Y FINANZAS

Concepto	Hacienda Pública/Patrimonio Contribuido	Hacienda Pública/Patrimonio Generado de Ejercicios Anteriores	Hacienda Pública/Patrimonio Generado del Ejercicio	Exceso o insuficiencia en la actualización de la hacienda pública/patrimonio	Total
Hacienda Pública/Patrimonio Contribuido Neto Diciembre 2018	212,040,609	0	0	0	212,040,609
Aportaciones	212,040,609	0	0	0	212,040,609
Donaciones de Capital	0	0	0	0	0
Actualización de la Hacienda Pública/Patrimonio	0	0	0	0	0
Hacienda Pública/Patrimonio Contribuido Neto Diciembre 2018	0	154,952,525	-9,149,073	0	145,803,452
Resultados del Ejercicio (Ahorro/Desahorro)	0	0	-9,149,073	0	-9,149,073
Resultados de Ejercicios Anteriores	0	41,549,997	0	0	41,549,997
Revalúos	0	113,402,528	0	0	113,402,528
Reservas	0	0	0	0	0
Rectificaciones de Resultados de Ejercicios Anteriores	0	0	0	0	0
Exceso o Insuficiencia en la Actualización de la Hacienda Pública/Patrimonio Neto diciembre 2018	0	0	0	0	0
Resultado por Posición Monetaria	0	0	0	0	0
Resultado por Tenencia de Activos no Monetarios	0	0	0	0	0
Hacienda Pública/Patrimonio Neto Final del Ejercicio 2018	212,040,609	154,952,525	-9,149,073	0	357,844,061
Cambios en la Hacienda Pública/Patrimonio Neto del Ejercicio 2019	0	0	0	0	0
Aportaciones	0	0	0	0	0
Donaciones de Capital	0	0	0	0	0
Actualización de la Hacienda Pública/Patrimonio	0	0	0	0	0
Variaciones de la Hacienda Pública/Patrimonio Neto del Ejercicio	0	-10,433,204	18,861,728	0	8,428,525
Resultados del Ejercicio (Ahorro/Desahorro)	0	0	9,712,655	0	9,712,655
Resultados de Ejercicios Anteriores	0	-10,433,204	9,149,073	0	-1,284,130
Revalúos	0	0	0	0	0
Reservas	0	0	0	0	0
Rectificaciones de Resultados de Ejercicios Anteriores	0	0	0	0	0
Cambios en el Exceso o Insuficiencia en la Actualización de la Hacienda Pública/Patrimonio Neto 2019	0	0	0	0	0
Resultado por Posición Monetaria	0	0	0	0	0
Resultado Por Tenencia de Activos no Monetarios	0	0	0	0	0
Hacienda Pública / Patrimonio Neto 2019	212,040,609	144,519,322	9,712,655	0	366,272,585

Bajo protesta de decir verdad declaramos que los Estados Financieros y sus Notas son razonablemente correctos y responsabilidad del emisor.

M.A.P. BIBIANA RODRÍGUEZ MONTES
RECTORA

Dr. GONZALO FERREIRA MARTÍNEZ
DIRECTOR DE ADMINISTRACIÓN Y FINANZAS

Concepto	Origen	Aplicación
ACTIVO	0	8,643,016
Activo Circulante	0	13,184,932
Efectivo y Equivalentes	0	12,656,523
Derechos a Recibir Efectivo o Equivalentes	24,966	0
Derechos a Recibir Bienes o Servicios	0	553,375
Inventarios	0	0
Almacenes	0	0
Estimación por Pérdida o Deterioro de Activos Circulantes	0	0
Otros Activos Circulantes	0	0
Activo No Circulante	4,541,916	0
Inversiones Financieras a Largo Plazo	0	0
Derechos a Recibir Efectivo o Equivalentes a Largo Plazo	0	0
Bienes Inmuebles, Infraestructura y Construcciones en Proceso	0	0
Bienes Muebles	0	2,100,040
Activos Intangibles	0	0
Depreciación, Deterioro y Amortización Acumulada de Bienes	6,641,956	0
Activos Diferidos	0	0
Estimación por Pérdida o Deterioro de Activos no Circulantes	0	0
Otros Activos no Circulantes	0	0
PASIVO	214,491	0
Pasivo Circulante	214,491	0
Cuentas por Pagar a Corto Plazo	214,491	0
Documentos por Pagar a Corto Plazo	0	0
Porción a Corto Plazo de la Deuda Pública a Largo Plazo	0	0
Títulos y Valores a Corto Plazo	0	0
Pasivos Diferidos a Corto Plazo	0	0
Fondos y Bienes de Terceros en Garantía v/o Administración a Corto Plazo	0	0
Provisiones a Corto Plazo	0	0
Otros Pasivos a Corto Plazo	0	0
Pasivo No Circulante	0	0
Cuentas por Pagar a Largo Plazo	0	0
Documentos por Pagar a Largo Plazo	0	0
Deuda Pública a Largo Plazo	0	0
Pasivos Diferidos a Largo Plazo	0	0
Fondos y Bienes de Terceros en Garantía v/o en Administración a Largo Plazo	0	0
Provisiones a Largo Plazo	0	0
HACIENDA PÚBLICA/ PATRIMONIO	8,428,525	0
Hacienda Pública/Patrimonio Contribuido	0	0
Aportaciones	0	0
Donaciones de Capital	0	0
Actualización de la Hacienda Pública / Patrimonio	0	0
Hacienda Pública/Patrimonio Generado	8,428,525	0
Resultados del Ejercicio (Ahorro / Desahorro)	18,861,728	0
Resultados de Ejercicios Anteriores	0	10,433,204
Revalúos	0	0
Reservas	0	0
Rectificaciones de Resultados de Ejercicios Anteriores	0	0
Exceso o Insuficiencia en la Actualización de la Hacienda Pública/Patrimonio	0	0
Resultado por Posición Monetaria	0	0
Resultado por Tenencia de Activos no Monetarios	0	0

Bajo protesta de decir verdad declaramos que los Estados Financieros y sus Notas son razonablemente correctos y responsabilidad del emisor

M.A.P. BIBIANA RODRÍGUEZ MONTES
RECTORA

Dr. GONZALO FERREIRA MARTÍNEZ
DIRECTOR DE ADMINISTRACIÓN Y FINANZAS

Concepto	2019	2018
Flujos de Efectivo de las Actividades de Operación		
Origen	111,468,313	154,746,237
Impuestos	0	0
Cuotas y Aportaciones de Seguridad Social	0	0
Contribuciones de mejoras	0	0
Derechos	0	0
Productos	0	0
Aprovechamientos	0	0
Ingresos por Venta de Bienes y Prestación de Servicios	21,311,129	28,653,048
Participaciones, Aportaciones, Convenios, Incentivos Derivados de la Colaboración Fiscal y Fondos Distintos de Aportaciones	0	0
Transferencias, Asignaciones y Subsidios y Subvenciones, y Pensiones y Jubilaciones	89,896,762	122,992,858
Otros Orígenes de Operación	260,423	3,100,332
Aplicación	96,674,947	156,739,438
Servicios Personales	63,985,520	101,971,219
Materiales y Suministros	4,377,058	9,296,960
Servicios Generales	24,428,292	38,355,728
Transferencias Internas y Asignaciones al Sector Público	0	0
Transferencias al resto del Sector Público	0	0
Subsidios y Subvenciones	0	0
Ayudas Sociales	2,786,785	4,544,950
Pensionamientos y Jubilaciones	540,117	559,656
Transferencias a Fideicomisos, Mandatos y Contratos Análogos	0	0
Transferencias a la Seguridad Social	0	0
Donativos	3,800	0
Transferencias al Exterior	0	0
Participaciones	0	0
Aportaciones	0	0
Convenios	0	0
Otras Aplicaciones de Operación	553,375	2,010,926
Flujos Netos de Efectivo por Actividades de Operación	14,793,367	-1,993,201
Flujos de Efectivo de las Actividades de Inversión		
Origen	0	0
Bienes Inmuebles, Infraestructura y Construcciones en Proceso	0	0
Bienes Muebles	0	0
Otros Orígenes de Inversión	0	0
Aplicación	2,136,843	6,590,520
Bienes Inmuebles, Infraestructura y Construcciones en Proceso	0	0
Bienes Muebles	2,100,040	6,590,520
Otras Aplicaciones de Inversión	36,804	0
Flujos Netos de Efectivo por Actividades de Inversión	-2,136,843	-6,590,520
Flujo de Efectivo de las Actividades de Financiamiento	36,804	0
Origen	0	0
Endeudamiento Neto	0	0
Interno	0	0
Externo	0	0
Otros Orígenes de Financiamiento	0	0
Aplicación	0	0
Servicios de la Deuda	0	0
Interno	0	0
Externo	0	0
Otras Aplicaciones de Financiamiento	0	0
Flujos netos de Efectivo por Actividades de Financiamiento	0	0
Incremento/Disminución Neta en el Efectivo y Equivalentes al Efectivo	12,656,523	-8,583,721
Efectivo y Equivalente al Efectivo al Inicio del Ejercicio	3,641,837	12,225,559
Efectivo y Equivalente al Efectivo al Final del Ejercicio	16,298,361	3,641,837


Bajo protesta de decir verdad declaramos que los Estados Financieros y sus Notas son razonablemente correctos y responsabilidad del emisor

M.A.P. BIBIANA RODRÍGUEZ MONTES
RECTORA

Dr. GONZALO FERREIRA MARTÍNEZ
DIRECTOR DE ADMINISTRACIÓN Y FINANZAS

Concepto	Saldo Inicial 1	Cargos del Periodo 2	Abonos del Periodo 3	Saldo Final 4=(1+2-3)	Variación del Periodo (4-1)
ACTIVO	360,503,473	276,553,267	267,910,251	369,146,489	8,643,016
Activo Circulante	4,119,862	274,189,471	261,004,539	17,304,794	13,184,932
Efectivo y Equivalentes	3,641,837	158,130,428.27	145,473,904.79	16,298,361	12,656,523
Derechos a Recibir Efectivo o Equivalentes	478,024	112,488,187.88	112,513,153.73	453,059	-24,966
Derechos a Recibir Bienes o Servicios	0	3,570,854.68	3,017,480.00	553,375	553,375
Inventarios	0	0	0	0	0
Almacenes	0	0	0.00	0	0
Estimación por Pérdida o Deterioro de Activos Circulantes	0	0	0	0	0
Otros Activos Circulantes	0	0	0	0	0
Activo No Circulante	356,383,611	2,363,796	6,905,713	351,841,695	-4,541,916
Inversiones Financieras a Largo Plazo	0	0.00	0.00	0	0
Derechos a Recibir Efectivo o Equivalentes a Largo Plazo	0	0	0	0	0
Bienes Inmuebles, Infraestructura y Construcciones en Proceso	272,279,803	0.00	0.00	272,279,803	0
Bienes Muebles	103,878,785	2,363,796.34	263,756.68	105,978,825	2,100,040
Activos Intangibles	1,023,683	0	0	1,023,683	0
Depreciación, Deterioro y Amortización Acumulada de Bienes	-20,850,526	0	6,641,955.84	-27,492,481	-6,641,956
Activos Diferidos	51,866	0	0	51,866	0
Estimación por Pérdida o Deterioro de Activos no Circulantes	0	0	0	0	0
Otros Activos no Circulantes	0	0	0	0	0

Bajo protesta de decir verdad declaramos que los Estados Financieros y sus Notas son razonablemente correctos y responsabilidad del emisor



M.A.P. BIBIANA RODRÍGUEZ MONTES
RECTORA



Dr. GONZALO FERREIRA MARTÍNEZ
DIRECTOR DE ADMINISTRACIÓN Y FINANZAS

Denominación de las Deudas	Moneda de Contratación	Institución o País Acreedor	Saldo Inicial del Periodo	Saldo Final del Periodo
DEUDA PÚBLICA				
Corto Plazo				
Deuda Interna				
Instituciones de Crédito			0	0
Títulos y Valores			0	0
Arrendamientos Financieros			0	0
Deuda Externa				
Organismos Financieros Internacionales			0	0
Deuda Bilateral			0	0
Títulos y Valores			0	0
Arrendamientos Financieros			0	0
Subtotal a Corto Plazo			0	0
Largo Plazo				
Deuda Interna				
Instituciones de Crédito			0	0
Títulos y Valores			0	0
Arrendamientos Financieros			0	0
Deuda Externa				
Organismos Financieros Internacionales			0	0
Deuda Bilateral			0	0
Títulos y Valores			0	0
Arrendamientos Financieros			0	0
Subtotal a Largo Plazo			0	0
Otros Pasivos	PESO MEXICANO	MÉXICO	2,659,412	2,873,904
Total Deuda y Otros Pas			2,659,412	2,873,904

Bajo protesta de decir verdad declaramos que los Estados Financieros y sus Notas son razonablemente correctos y responsabilidad c

M.A.P. BIBIANA RODRÍGUEZ MONTES
 RECTORA

Dr. GONZALO FERREIRA MARTÍNEZ
 DIRECTOR DE ADMINISTRACIÓN Y FINANZAS

Ente: Universidad Tecnológica de San Juan del Río

Denominación del Pasivo Contingente	Saldo Inicial 1	Movimientos del Periodo 2	Saldo Final 3 = (1+2)
<div style="border: 1px solid black; padding: 20px; width: fit-content; margin: 0 auto;"> <p>NO APLICA</p> </div>			

Bajo protesta de decir verdad declaramos que los Estados Financieros y sus Notas son razonablemente correctos y



M.A.P. BIBIANA RODRÍGUEZ MONTES
RECTORA



Dr. GONZALO FERREIRA MARTÍNEZ
DIRECTOR DE ADMINISTRACIÓN Y FINANZAS

A efectos de cumplir con los ordenamientos contenidos en los artículos 46 y 49 de la Ley General de Contabilidad Gubernamental (LGCG), así como la normatividad emitida por el Consejo Nacional de Armonización Contable (CONAC), a continuación se presentan las notas a los estados financieros al 30 de Septiembre de 2019, mismas que se describen y enumeran de la siguiente manera:

- a) Notas de Desglose
- b) Notas de Memoria
- c) Notas de Gestión Administrativa

a) NOTAS DE DESGLOSE:

l) Notas al estado de situación financiera

ACTIVO

Efectivo y equivalentes

1. La Universidad Tecnológica de San Juan del Río mantiene en este rubro principalmente en depósitos bancarios en cuentas de cheques e inversiones en valores a corto plazo, de gran liquidez fácilmente convertibles en efectivo y sujetos a riesgos poco significativos de cambios en valor, al 30 de Septiembre de 2019 el efectivo y equivalentes se integran como sigue:

Fondos con Afectación Específica	Tipo	Monto
EFFECTIVO	FEDERAL /PROPIOS	49,000.00
BANORTE Cta. 0195250938 (Pagos Referenciados)	PROPIOS	941,028.10
BANCOMER Cta. 0104777670 (Propios Referenciados)	PROPIOS	3,279,938.00
BANCOMER Cta. 0111591177 (Servicios Tecnológicos)	PROPIOS	481,026.13
BANCOMER Cta. 0111591134 (Apoyo Estadías)	PROPIOS	248,881.89
BANCOMER Cta. 0112852284 (Estatad 2019)	ESTATAL	59,430.84
BANCOMER Cta. 0112630990 (Federal 2019)	FEDERAL	4,855,020.16
SANTANDER Cta. 65506642168 (Nomina honorarios)	ESTATAL	3,033.16
SANTANDER Cta. 65506881327 (Ing. Propios)	PROPIOS	91,507.59
SANTANDER Cta. 65507177928 (Estatad 2019)	ESTATAL	607,351.49
BANORTE Cta. 0564248803 (Promep)	ETIQUETADO	724,078.29
BANCOMER Cta. 0112860066 (Proyecto Vinculación)	ETIQUETADO	719,634.60
BANCOMER Cta. 0113162133 (Programa de infraestructura e)	ETIQUETADO	1,867,863.30
BANCOMER Cta. 0113202224 (Fam Escuelas al cien)	ETIQUETADO	753,984.31
BANCOMER Cta. 0113224805 (Nuevos Talentos 2019)	ETIQUETADO	175,003.31
SANTANDER Cta. 65-506782555 (Contingencias)	ETIQUETADO	10,000.00
SANTANDER Cta. 65506888754 (Apoyo bicultural 2018)	ETIQUETADO	3,848.00
T O T A L		14,870,629.17

Así mismo se informa el tipo, monto y el plazo de las inversiones temporales, el cual es menor a tres meses al 30 de Septiembre de 2019.

Inversiones Financieras	Tipo	Monto	Plazo
SANTANDER Inv. (Obligaciones lab.)	Inversión	1,427,731.71	Diario
Total		1,427,731.71	

Derechos a recibir efectivo y equivalentes y bienes o servicios:

- Corresponde integrar en este apartado por tipo de contribución, los montos al 30 de Septiembre de 2019 que se encuentren pendientes de cobro y por recuperar de hasta cinco ejercicios anteriores. Así mismo, se informa los montos sujetos a algún tipo de juicio con una antigüedad a cinco ejercicios anteriores y la factibilidad de cobro.

Contribuciones pendientes de cobro y de recuperar hasta por cinco ejercicios	Tipo	Monto	Monto sujeto a Juicio mayor a cinco ejercicios	Factibilidad de cobro
Impuestos Cuotas y aportaciones de seguridad Contribuciones de mejoras Derechos Productos Aprovechamientos Ingresos por venta de bienes y servicios Participaciones y Aportaciones Transferencias, Asignaciones, Subsidios y otras ayudas				
TOTAL				

- Se informa de manera agrupada el monto al 30 de Septiembre de 2019 de los derechos a recibir efectivo y equivalentes (excepto cuentas por cobrar de contribuciones o fideicomisos que se encuentren dentro de inversiones financieras, participaciones y aportaciones de capital en una desagregación por su vencimiento en días a 90, 180, menor o igual a 365 y mayor a 365. Adicionalmente se informa de las características cualitativas relevantes que les afectan a estas cuentas.

Derechos a recibir efectivo o equivalentes (excepto cuentas por cobrar de contribuciones o fideicomisos que se encuentran dentro de las inversiones financieras, participaciones y aportaciones de capital)	Monto	Características cualitativas
---	-------	------------------------------

a) Menor o igual a 90 días

Cuentas por Cobrar	46,083.35	
Deudores diversos	109,823.80	
Deudores por Anticipos de la Tesorería	0.00	
Préstamos Otorgados		
Otros Derechos a Recibir efectivo		

Derechos a recibir efectivo o equivalentes (excepto cuentas por cobrar de contribuciones o fideicomisos que se encuentran dentro de las inversiones financieras, participaciones y aportaciones de capital)	Monto	Características cualitativas
Sub-Total	155,907.15	
b) Mayor a 90 y menor o igual a 180 días		
Cuentas por Cobrar		
Deudores diversos		
Deudores por Anticipos de la Tesorería		
Préstamos Otorgados		
Otros Derechos a Recibir efectivo		
Sub-Total	0.00	
c) Mayor a 180 días y menor o igual a 365 días		
Cuentas por Cobrar		
Deudores diversos		
Deudores por Anticipos de la Tesorería		
Préstamos Otorgados		
Otros Derechos a Recibir efectivo		
Sub-Total	0.00	
d) Mayor a 365 días		
Cuentas por Cobrar	0.00	
Deudores diversos		
Deudores por Anticipos de la Tesorería	297,151.37	
Préstamos Otorgados		
Otros Derechos a Recibir efectivo		
Sub-Total	297,151.37	
TOTAL	453,058.52	

3.1 Se informa de manera agrupada el monto al 30 de Septiembre de 2019 de los derechos a recibir efectivo y equivalentes (excepto cuentas por cobrar de contribuciones o fideicomisos que se encuentren dentro de inversiones financieras, participaciones y aportaciones de capital en una desagregación por su vencimiento en días a 90, 180, menor o igual a 365 y mayor a 365. Adicionalmente se informa de las características cualitativas relevantes que les afectan a estas cuentas.

Derechos a Recibir Bienes o Servicios	Monto	Características Cualitativas
a) Menor o igual a 90 días		
Anticipo a Proveedores por Adquisición de Bienes y Prestación de Servicios	553,374.68	
Anticipo a Proveedores por Adquisición de Bienes Inmuebles y Muebles	-	
Anticipo a Proveedores por Adquisición de Bienes Intangibles	-	
Anticipo a Contratistas por Obras Públicas	-	
Otros Derechos a Recibir Bienes o Servicios		

Derechos a Recibir Bienes o Servicios	Monto	Características Cualitativas
Sub-total	553,374.68	
b) Menor a 90 días y menor o igual a 180 días		
Anticipo a Proveedores por Adquisición de Bienes y Prestación de Servicios		
Anticipo a Proveedores por Adquisición de Bienes Inmuebles y Muebles		
Anticipo a Proveedores por Adquisición de Bienes Intangibles		
Anticipo a Contratistas por Obras Públicas		
Otros Derechos a Recibir Bienes o Servicios		
Sub-total	0	
c) Menor a 180 días y menor o igual a 365 días		
Anticipo a Proveedores por Adquisición de Bienes y Prestación de Servicios		
Anticipo a Proveedores por Adquisición de Bienes Inmuebles y Muebles		
Anticipo a Proveedores por Adquisición de Bienes Intangibles		
Anticipo a Contratistas por Obras Públicas		
Otros Derechos a Recibir Bienes o Servicios		
Sub-total	0	
TOTAL	553,374.68	

Bienes Disponibles para su Transformación o consumo (Inventarios)

4. Se clasifican como bienes disponibles para su transformación, aquellos que se encuentren dentro de la cuenta de inventarios. Esta nota aplica para aquellos entes públicos que realicen algún proceso de transformación y/o elaboración de bienes.

En la nota se informará del sistema de costeo y método de valuación aplicados a los inventarios, así como la conveniencia de su aplicación, dada la naturaleza de los mismos. Adicionalmente, se revelará el impacto en la información financiera por cambios en el método o sistema.

Cuenta de Inventario de Artículos de Transformación y/o Elaboración	Sistema de Conteo	Método de Valuación	Conveniencia del Método	Impacto Financiero por el Cambio de Método
Inventario de Mercancías para Venta Inventario de Mercancías Terminadas				
Inventario de Mercancías en Proceso de elaboración Inventario de Materia Primas, Materiales y Suministros para Producción Bienes en Tránsito			NADA QUE MANIFESTAR	

Se informa que no se cuenta con inventarios y por esta razón no se manifiestan cantidades en el recuadro 4 y 5.

5. De la cuenta de almacén se informa acerca de método de valuación, así como la conveniencia de su aplicación. Adicionalmente se revela el impacto en la información financiera por cambios en el método.

Cuenta de Almacén	Método de Valuación	Conveniencia del Método	Impacto Financiero por Cambio de Método
Materiales de Administración, Emisión de doctos. Y Artículos Oficiales Alimentos y Utensilios Materiales y Artículos de Construcción y de Reparación Productos Químicos, Farmacéuticos y de Laboratorio Combustibles, Lubricantes y Aditivos Vestuario, blancos, Prendas de Protección y Artículos Deportivos Materiales y Suministros de Seguridad Herramientas Refacciones y Accesorios Menores para Consumo		NADA QUE MANIFESTAR	

Inversiones Financieras.

6. De la cuenta de inversiones financieras, se considera los fideicomisos, se informará de estos, los recursos asignados por tipo, monto al 30 de Septiembre de 2019 y características significativas que tengan o puedan tener alguna incidencia en las mismas.

Fideicomiso	Tipo	Monto	Características Significativas
Fideicomisos, Mandatos y Contratos Análogos del Poder Ejecutivo Fideicomisos, Mandatos y Contratos Análogos del Poder Legislativo Fideicomisos, Mandatos y Contratos Análogos del Poder Judicial Fideicomisos, Mandatos y Contratos Análogos Públicos no Empresariales y no Financieros Fideicomisos, Mandatos y Contratos Análogos Públicos Empresariales y no Financieros Fideicomisos, Mandatos y Contratos Análogos Públicos Financieros Fideicomisos, Mandatos y Contratos Análogos de Entidades Federativas Fideicomisos, Mandatos y Contratos Análogos de Municipios Fideicomisos, Mandatos y Contratos Análogos de Empresas Privadas y Particulares		NADA QUE MANIFESTAR	
TOTAL		0	

7. Se informa de las inversiones financieras, los saldos al 30 de Septiembre de 2019 de las participaciones y aportaciones de capital

Participaciones y Aportaciones de Capital a Largo Plazo	Saldo
Participaciones y Aportaciones de Capital a Largo Plazo en el Sector Público	
Participaciones y Aportaciones de Capital a Largo Plazo en el Sector Privado	
Participaciones y Aportaciones de Capital a Largo Plazo en el Sector Externo	
Total	0

Bienes muebles, inmuebles e intangibles.

8. Se informa de manera agrupada por cuenta, los rubros de bienes muebles, el monto al 30 de Septiembre de 2019 de la depreciación del ejercicio y la acumulada, el método de depreciación, tasas aplicables y los criterios de aplicación de los mismos. Asimismo se informa de las características significativas del estado en que se encuentran los activos.

Cuenta de bienes muebles	Monto de depreciación del ejercicio	Monto de depreciación acumulada	Método de depreciación	Tasa aplicada	Criterio de aplicación	Características significativas del estado en que encuentren
Mobiliario y equipo de administración	2,291,949.84	14,249,018.87	Lineal	10 y 33.3 % anual	Emitido por CONAC	BUEN ESTADO
Mobiliario y equipo educacional y recreativo	254,705.02	1,522,473.15	Lineal	20 y 33.3 % anual	Emitido por CONAC	BUEN ESTADO
Equipo e instrumental médico y de laboratorio	0	16,538	Lineal	20% anual	Emitido por CONAC	BUEN ESTADO
Equipo de transporte	31,489.98	657,799.80	Lineal	20% anual	Emitido por CONAC	BUEN ESTADO
Equipo de defensa y seguridad	0	0	Lineal	20% anual	Emitido por CONAC	
Maquinaria, otros equipos y herramientas	1,757,772.91	7,717,900.99	Lineal	10% anual	Emitido por CONAC	BUEN ESTADO
Activos Biológicas	825.03	4,858.51	Lineal	20% anual	Emitido por CONAC	BUEN ESTADO
TOTAL	4,336,742.78	24,168,589.11				

- 8.1 Se informa de manera agrupada por cuenta, los rubros de bienes inmuebles, el monto al 30 de Septiembre de 2019 de la depreciación del ejercicio y la acumulada, el método de depreciación, tasas aplicables y los criterios de aplicación de los mismos. Asimismo se informa de las características significativas del estado en que se encuentran los activos.

Cuenta de bienes inmuebles	Monto de depreciación del ejercicio	Monto de depreciación acumulada	Método de depreciación	Tasa aplicada	Criterio de aplicación	Características significativas del estado en que encuentren
Viviendas	0	0	Lineal	10 y 33.3 % anual	Emitido por CONAC	BUEN ESTADO
Edificios no Habitacionales	1,054,736.91	2,302,063.59	Lineal	20 y 33.3 % anual	Emitido por CONAC	BUEN ESTADO
Infraestructura	-	-	Lineal	20% anual	Emitido por CONAC	BUEN ESTADO
Otros bienes inmuebles	-	-	Lineal	20% anual	Emitido por CONAC	BUEN ESTADO
TOTAL	1,054,736.91	2,302,063.59				

Se informa que a partir de enero de 2019 se inició a depreciar los bienes inmuebles con los porcentajes que para tal efecto emana el CONAC en los porcentajes de los parámetros de vida útil.

9. Se informa de manera agrupada por cuenta, los rubros de activos intangibles, el monto al 30 de Septiembre de 2019 de la depreciación del ejercicio y la acumulada, el método de depreciación, tasas aplicables y los criterios de aplicación de los mismos. Asimismo se informa de las características significativas del estado en que se encuentran los activos.

Cuenta de activos intangibles	Amortización acumulada del ejercicio	Amortización acumulada	Tasa aplicada	Método aplicado
Software	3,149.46	925,558.94	33.33% anual	Lineal
Patentes, marcas y derechos	0	0		Lineal
Licencias	0	96,270	33.33% anual	Lineal
Total	3,149.46	1,021,828.66		

Estimaciones y deterioros.

10. Se informa que la Universidad Tecnológica de San Juan del Río al 30 de Septiembre de 2019 no cuenta con Estimación por Pérdida o Deterioro de Activos no Circulantes.

Cuenta	Criterios Utilizados para la Determinación de las estimaciones
Estimación por Pérdidas de Cuentas Incobrables de Documentos por Cobrar	Nada que Manifestar
Estimación por Pérdidas de Cuentas Incobrables de Deudores Diversos	Nada que Manifestar
Estimación por Pérdidas de Cuentas Incobrables de Ingresos por Cobrar	Nada que Manifestar
Estimación por Pérdidas de Cuentas Incobrables de Préstamos Otorgados	Nada que Manifestar
Estimación por Pérdidas de Otras Cuentas Incobrables	Nada que Manifestar
Deterioro Acumulado de Activos Biológicos	Nada que Manifestar

Otros Activos.

11. De la cuenta de otros activos, se informa por tipo circulante y no circulante, los montos totales asociados al 30 de Septiembre de 2019 y sus características cualitativas significativas que les impacten financieramente.

Cuenta	Monto Total	Características Cualitativas que Impacten Financieramente
Activo Circulante		
Bienes en Garantía	51,866	
Bienes derivados de Embargos, Decomisos, Aseguramientos, y Dación en Pago		
Sub – Total	51,866	
Activo no Circulante		
Bienes en Concesión		
Bienes en Arrendamiento Financiero		
Bienes en Comodato		
Sub – Total	-	
Total	51,866	

El importe de este rubro está integrado de C.F.E. \$ 48,435.80; Infra, s.a. de c.v. \$ 1,430.00 y Súper Servicio la Venta \$2,000.00

PASIVO.

1. Se informa el monto al 30 de Septiembre de 2019 de las cuentas por pagar en una desagregación por su vencimiento en días a 90, 180 menor o igual a 365 días y mayor a 365 día, Asimismo, se informa sobre la factibilidad del pago de dichos pasivos

Cuentas por Pagar	Monto	Factibilidad de Pago
a) Menor o igual a 90 días		
Servicios Personales por Pagar	0.00	
Proveedores por Pagar	0.00	
Contratistas por Obras Públicas		
Participaciones y Aportaciones		
Transferencias Otorgadas		
Intereses, Comisiones y Otros Gastos de la Deuda Pública		
Retenciones y contribuciones por Pagar	1,448,539.77	OBLIGACIONES CONTRACTUALES: SE INTEGRA POR RET. DE IMPTOS., SEGURIDAD SOCIAL, ISN, ISR RET POR S Y S, RET 255 FOM. EDUC.
Otras retenciones y contribuciones por pagar	0.00	
Otras Cuentas por Pagar	0.00	
Sub – Total	1,448,539.77	

b) Mayor a 90 días y menor a 180 días

Servicios Personales por Pagar
Proveedores por Pagar
Contratistas por Obras Públicas
Participaciones y Aportaciones
Transferencias Otorgadas
Intereses, Comisiones y Otros Gastos de la Deuda Pública
Retenciones y contribuciones por Pagar

Cuentas por Pagar	Monto	Factibilidad de Pago
Devoluciones de la Ley de Ingresos		
Otras Cuentas por Pagar		
Sub – Total	0	
c) Mayor a 180 días y menor o igual a 365 días		
Servicios Personales por Pagar		
Proveedores por Pagar		
Contratistas por Obras Públicas		
Participaciones y Aportaciones		
Transferencias Otorgadas		
Intereses, Comisiones y Otros Gastos de la Deuda Pública		
Retenciones y contribuciones por Pagar		
Devoluciones de la Ley de Ingresos		
Otras Cuentas por Pagar		
Sub – Total	0	
c) Mayor a 365 días		
Proveedores por Pagar		
Contratistas por Obras Públicas		
Sub – Total	0	
T o t a l	1,448,539.77	

Se informa el monto al 30 de Septiembre de 2019 de los documentos por pagar en una desagregación por su vencimiento en días a 90, 180 menor o igual a 365 días y mayor a 365 días, Asimismo, se informa sobre la factibilidad del pago de dichos pasivos.

Documentos por Pagar	Monto	Factibilidad de Pago
a) Menor o igual a 90 días		
Documentos Comerciales		
Documentos con Contratistas por Obras Públicas		
Otros Documentos por pagar		
Sub – Total	0	
b) Mayor a 90 días o igual a 180 días		
Documentos Comerciales		
Documentos con Contratistas por Obras Públicas		
Otros Documentos por pagar		
Sub - Total	0	
c) Mayor a 180 días y menor o igual a 365 días		
Documentos Comerciales		
Documentos con Contratistas por Obras Públicas		
Otros Documentos por pagar		
Sub - Total	0	
d) Mayor a 365 días		
Documentos Comerciales		
Documentos con Contratistas por Obras Públicas		
Otros Documentos por pagar		
Sub - Total	0	
T o t a l	0	

2. Se informa de manera agrupada el monto al 30 de Septiembre de 2019 de los recursos localizados en fondos de bienes de terceros en administración y/o garantía a corto y largo plazo. Así como la naturaleza de dichos recursos y sus características cualitativas significativas que les afecten o pudieran afectarles financieramente.

A Corto Plazo	Monto	Naturaleza	Características Cualitativas que Afecten Financieramente
Fondos en garantía Fondos en Administración Fondos de Fideicomisos Otros Fondos de Terceros Valores y Bienes en Garantía			
Sub – Total		0	
A Largo Plazo	Monto	Naturaleza	Características Cualitativas que Afecten Financieramente
Fondos en garantía Fondos en Administración Fondos de Fideicomisos Otros Fondos de Terceros Valores y Bienes en Garantía			
Sub – Total		0	
T o t a l		0	

3. Se informa de la cuenta de los pasivos diferidos y otros, su tipo, naturaleza y monto al 30 de Septiembre de 2019. Asimismo, las características significativas que les impacten o pudieran impactarles financieramente.

Tipo	Monto	Naturaleza	Características Cualitativas que Afecten Financieramente
Créditos Diferidos Intereses Cobrados por Adelantado Fondos en Garantía a Largo Plazo Fondos Contingentes a Largo Plazo	1,425,363.75		
T o t a l	1,425,363.75		

II Notas al Estado de Actividades

INGRESOS DE GESTIÓN

Ingresos por Venta de Bienes y Servicios

1. De los rubros de impuestos, cuotas y aportaciones de seguridad social, contribuciones de mejoras, derechos, productos, aprovechamientos, y de ingresos por venta de bienes y prestación de servicios, los cuales están armonizados con los rubros del Clasificador por Rubros de Ingresos, se informarán los montos totales y de cualquier característica significativa.

Participaciones, Aportaciones, Convenios, Incentivos Derivados de la Colaboración fiscal, Fondos distintos de Aportaciones, Transferencias, Asignaciones, Subsidios y Subvenciones, y Pensiones y Jubilaciones.

2. De los rubros de participaciones, aportaciones, convenios, incentivos derivados de la colaboración fiscal, fondos distintos de aportaciones, transferencias, asignaciones, subsidios y subvenciones, y pensiones y jubilaciones, las cuales están armonizados con los rubros del Clasificador por Rubros de Ingresos, se informará los rubros totales y de cualquier característica significativa al 30 de Septiembre de 2019.

Cuenta de ingresos:	Monto	Característica Significativa
Impuestos	0	
Impuestos Sobre los Ingresos	0	
Impuestos Sobre el Patrimonio	0	
Impuestos Sobre la Producción, el Consumo y las Transacciones	0	
Impuestos Sobre Nóminas y Asimilables	0	
Accesorios de Impuestos	0	
Otros Impuestos	0	
Derechos	0	
Derechos por el Uso, Goce, Aprovechamiento o Explotación de Bienes de Dominio Público	0	
Derechos por Prestación de Servicios	0	
Accesorios de Derechos	0	
Productos de Tipo Corriente	0	
Productos Derivados del Uso y Aprovechamiento de Bienes no Sujetos a Régimen de Dominio Público	0	
Otros Productos que Generan Ingresos Corrientes	0	
Aprovechamientos de Tipo Corriente	0	
Incentivos Derivados de la Colaboración Fiscal	0	
Multas	0	
Indemnizaciones	0	
Reintegros	0	
Otros Aprovechamientos	0	
Ingresos por Venta de Bienes y Servicios	21,311,128.69	
Ingresos por Venta de Bienes y Servicios Producidos en Establecimientos del Gobierno	21,311,128.69	INGRESOS PROPIOS
Transferencias, Asignaciones, Subsidios y Otras Ayudas	84,540,758.00	
Ingresos Subsidio Estatal	54,800,000.00	SUBSIDIO ESTATAL (SERV. PERS.)
Ingresos Subsidio Federal	29,740,758.00	SUBSIDIO FEDERAL (SERV. PERS.)
Subsidios y Subvenciones	5,356,003.62	SUBSIDIOS Y SUBVENCIONES
Nuevos Talentos 2019	75,000.00	NVOS. TALENTOS 2019
Programa Bicultural 2019	10,000.00	PROG. BICULTURAL 2019
Fam Programa de Infraestructura 2019	3,773,033.35	FAM 2019 INFRAESTRUC.
Fam Escuelas al 100 2019	753,970.27	FAM ESCUELAS AL 100
Proyecto de Vinculación	744,000.00	PROYECTO DE VINCULACION
Programa Bicultural de Alcance Industrial	0	
Otros Ingresos y Beneficios	20,984.81	
Ingresos Financieros	20,984.81	RENDIMIENTOS FINANCIEROS
TOTAL	111,228,875.12	

Otros Ingresos y Beneficios

3. De los rubros de Ingresos Financieros, Incremento por Variación de inventarios, disminución del exceso de Estimaciones por Pérdida o Deterioro u Obsolescencia, disminución del Exceso de Provisiones y de Otros Ingresos y Beneficios Varios, se informan los montos totales y cualquier característica significativa al 30 de Septiembre de 2019.

Otros Ingresos y Beneficios Varios	tipo	Monto	Naturaleza	Características Significativas
Otros Ingresos de ejercicios Anteriores				
Bonificaciones y Descuentos Obtenidos				
Diferencias por tipo Cambiario a Favor				
Diferencia de Cotizaciones a Favor en Valores Negociables				
Resultado por Posición Monetaria				
Utilidades por Participación Patrimonial				
Otros Ingresos y Beneficios Varios		- 18.94		
Total		- 18.94		

Gastos y otras pérdidas

1.- Gastos de funcionamiento

Se explican aquellas cuentas de gastos de funcionamiento, transferencias, subsidios y otras ayudas, participaciones y aportaciones, otros gastos y pérdidas extraordinarias, que en lo individual representen el 10% o más del total de los gastos al 30 de Septiembre de 2019.

MONTO TOTAL DE GASTOS		101,516,201
Cuenta	MONTO INDIVIDUAL	PORCENTAJE DEL TOTAL DEL GASTO
Gastos de Funcionamiento	92,790,870	
Servicios Personales	63,985,520	63.03%
Materiales y Suministros	4,377,058	4.31%
Servicios Generales	24,428,292	24.06%
Transferencias, Asignaciones, Subsidios y Otras Ayudas	3,330,702	3.28%
Participaciones y Aportaciones	0	0.00%
Intereses, Comisiones y Otros Gastos de la Deuda Pública	0	0.00%
Otros Gastos y Pérdidas Extraordinarias	5,394,629	5.31%
Inversión Pública	0	0.00%

Los gastos por servicios personales y servicios generales representan cada uno en lo individual más del 10 % del total de gastos. Debido esto a los emolumentos y funcionamiento de la Institución. Y en total los gastos de funcionamiento constituyen un 91.40% del monto total de los gastos.

OTROS GASTOS Y PÉRDIDAS EXTRAORDINARIAS

Cuenta	Monto
Estimaciones, Depreciaciones, Deterioros, Obsolescencia y Amortizaciones	5,394,629.16
Disminución de Inventarios	0
Otros Gastos	0
Otros Gastos y Pérdidas Extraordinarias	5,394,629.16

Este rubro se compone de las depreciaciones del activo fijo de la Institución.

III) NOTAS AL ESTADO DE VARIACION EN LA HACIENDA PÚBLICA.

1. Se informa de manera agrupada acerca de las modificaciones al Patrimonio Contribuido por tipo, naturaleza y monto al 30 de Septiembre de 2019.

CUENTA	MONTO	NATURALEZA
APORTACIONES	0	
Inversiones Financieras a Largo Plazo	0	
Bienes Inmuebles e Infraestructura	0	
Bienes Muebles	0	
Bienes Intangibles	0	
DONACIONES DE CAPITAL	0	
Inversiones Financieras a Largo Plazo	0	
Bienes Inmuebles e Infraestructura	0	
Bienes Muebles	0	
Bienes Intangibles	0	
ACTUALIZACIÓN DE LA HACIENDA PÚBLICA	0	
Inversiones Financieras a Largo Plazo	0	
Bienes Inmuebles e Infraestructura	0	
Bienes Muebles	0	
Bienes Intangibles	0	

2. Se informa de manera agrupada acerca del monto al 30 de Septiembre de 2019, así como la procedencia de los recursos que modifican a la Hacienda Pública del ejercicio generado.

Cuenta	Monto	Procedencia del Recurso
Resultado del ejercicio	9,712,655	UTILIDAD DEL MES DE SEPT. 2019
Resultados de ejercicios anteriores	-10,433,204	EJERCICIOS DE 2001 A 2018
Revalúos	0	

Cuenta	Monto	Procedencia del Recurso
Revaluó de Bienes Inmuebles	0	
Revaluó de Bienes Muebles	0	
Revaluó de Bienes Intangibles	0	
Otros Revalúos	0	
RESERVAS	0	
Reservas de Patrimonio	0	
Reservas de Territoriales	0	
Reservas por Contingencias	0	
RECTIFICACIONES DE RESULTADOS DE EJERCICIOS ANTERIORES	0	
Cambios en Políticas Contables	0	
Cambios por Errores Contables	0	

IV) NOTAS AL ESTADO DE FLUJOS DE EFECTIVO.

Efectivo y equivalentes:

1. El análisis de los saldos inicial y final que figuran en la última parte del estado de flujo de efectivo en la cuenta de efectivo y equivalentes es como sigue:

Cuenta	SEPTIEMBRE 2019	DICIEMBRE 2018
Efectivo	49,000.00	49,000.00
Efectivo en Bancos –Tesorería	14,821,629.17	3,272,422
Efectivo en Bancos Dependencias	0.00	0.00
Inversiones Temporales (hasta 3 meses)	1,427,731.71	320,416
Depósitos de Fondos de Terceros y Otros	0.00	0.00
Otros Efectivos y Equivalentes	0.00	0.00
Total de Efectivo y Equivalentes	16,298,360.88	3,641,837

2. Se detallan las adquisiciones de bienes muebles e inmuebles de la Universidad Tecnológica de San Juan del Río hasta el 30 de Septiembre de 2019, y respecto de los bienes muebles se revela el importe de las compras realizadas del 01 de enero a la fecha antes citada, las cuales fueron efectuadas mediante subsidios de capital del sector central.

Adquisiciones por actividades de inversión	Monto global	Porcentaje de adquisición con subsidios de sector central	Importe de pagos por la compra
Bienes inmuebles, infraestructura y construcciones en proceso	0		0
Bienes muebles	2,100,039.66	100 %	2,100,039.66

Se informa que en los meses de enero a septiembre de 2019 solo se adquirieron bienes muebles, no así bienes inmuebles.

3.- Se detalla la conciliación de los Flujos de Efectivos Netos de las Actividades de Operación y la Cuenta de Ahorro/Desahorro antes de Rubros Extraordinarios al 30 de Septiembre de 2019.

Concepto	SEPTIEMBRE 2019	DICIEMBRE 2018
Ahorro/Desahorro antes de Rubros Extraordinarios	9,712,654.97	-9,149,073.36
Movimientos de partidas (o rubros) que no afectan al efectivo	-27,492,481.36	-18,960,494.59
Depreciación	-26,470,652.70	-17,976,919.83
Amortización	-1,021,828.66	-983,574.76
Incrementos en las provisiones	0	0
Incremento en inversiones producido por revaluación	0	0
Ganancia/pérdida en venta de propiedad, planta y equipo	0	0
Incremento en cuentas por cobrar	0	0
Partidas extraordinarias	0	0
Otros ingresos y beneficios	0	0
Flujos de Efectivo Netos de las Actividades de Operación	-27,492,481.36	-18,960,494.59

V) CONCILIACION ENTRE LOS INGRESOS PRESUPUESTARIOS Y CONTABLES, ASÍ COMO ENTRE LOS EGRESOS PRESUPUESTARIOS Y LOS GASTOS CONTABLES

A. ingresos:

1. Ingresos Presupuestarios		111,207,890.31
2. Más ingresos contables no presupuestarios		20,965.87
Incremento por variación de inventarios	-	
Disminución del exceso de estimaciones por pérdida o deterioro u obsolescencia	-	
Disminución del exceso de provisiones	-	
Otros ingresos y beneficios varios	20,965.87	
Otros ingresos contables no presupuestarios	-	
3. Menos ingresos presupuestarios no contables		-
Productos de capital	-	
Aprovechamientos capital	-	
Ingresos derivados de financiamientos	-	
Otros Ingresos presupuestarios no contables	-	
4. Ingresos Contables (4 = 1 + 2 - 3)		111,228,856.18

B. Egresos:

1. Total de egresos (presupuestarios)		98,221,611.71
2. Menos egresos presupuestarios no contables		2,100,039.66
Mobiliario y equipo de administración	109,626.77	
Mobiliario y equipo educacional y recreativo	5,222.50	
Equipo e instrumental médico y de laboratorio	-	
Vehículos y equipo de transporte	-	
Equipo de defensa y seguridad	-	
Maquinaria, otros equipos y herramientas	1,985,190.39	
Activos biológicos	-	
Bienes inmuebles	-	
Activos intangibles	-	
Obra pública en bienes propios	-	
Acciones y participaciones de capital	-	
Compra de títulos y valores	-	
Inversiones en fideicomisos, mandatos y otros análogos	-	
Provisiones para contingencias y otras erogaciones especiales	-	
Amortización de la deuda pública	-	
Adeudos de ejercicios fiscales anteriores (ADEFAS)	-	
Otros Egresos Presupuestales No Contables	-	
3. Más gastos contables no presupuestales		5,394,629.16
Estimaciones, depreciaciones, deterioros, obsolescencia y amortizaciones	5,394,629.16	
Provisiones	-	
Disminución de inventarios	-	
Aumento por insuficiencia de estimaciones por pérdida o deterioro u obsolescencia	-	
Aumento por insuficiencia de provisiones	-	
Otros Gastos	-	
Otros Gastos Contables No Presupuestales	-	
4. Total de Gasto Contable (4 = 1 - 2 + 3)		101,516,201.21

b) NOTAS DE MEMORIA (Cuentas de Orden)

Las cuentas de orden se utilizan para registrar movimientos de valores que no afecten el balance del ente contable, sin embargo, su incorporación en libros es necesaria con fines de recordatorio contable, de control y en general sobre los aspectos administrativos, o bien, para consignar sus derechos o responsabilidades contingentes que puedan, o no, presentarse en el futuro.

Las cuentas que se manejan para efectos de estas Notas son las siguientes:

Cuentas de órdenes contables y presupuestarios:

Contables:

- Valores
- Emisión de obligaciones
- Aavales y garantías
- Juicios
- Contratos para inversión Mediante Proyectos para Prestación de servicios (PPS) y similares.
- Bienes concesionados o en comodato

Presupuestarias:

- Cuentas de ingresos
- Cuentas de egresos

Se informará de forma agrupada en las Notas a los Estados Financieros las cuentas de orden contables y cuentas de orden presupuestario, considerando al menos lo siguiente:

- a. Los valores en custodia de instrumentos prestados a formadores de mercado e instrumentos de crédito recibidos en garantía de los formadores de mercado u otros.

VALORES	TIPO	MONTO
Valores en custodia	NA	NA
Instrumentos de Crédito Prestados a formadores de Mercado	NA	NA
Instrumentos de crédito recibidos en Garantía de los Formadores de Mercado	NA	NA

- b. Por tipo de emisión de instrumento, monto tasa y vencimiento.

EMISION DE OBLIGACIONES	TIPO	MONTO	TASA	VENCIMIENTO
Autorización para la Emisión de Bonos, Títulos y Valores de la Deuda Pública Interna	NA	0	NA	NA
Autorización para la Emisión de Bonos, Títulos y Valores de la Deuda Pública externa	NA	0	NA	NA

Suscripción de Contratos de Préstamos y Otras Obligaciones de la Deuda Pública Interna	NA	0	NA	NA
Suscripción de Contratos de Préstamos y Otras Obligaciones de la Deuda Pública Externa	NA	0	NA	NA

c. Los avales y garantía para respaldar obligaciones no fiscales por tipo, tasa y vencimiento.

AVALES Y GARANTIAS	TIPO	MONTO	TASA	VENCIMIENTO
Avales autorizados	NA	0	NA	NA
Fianzas y Garantías, Recibidas por Deudas a Cobrar	NA	0	NA	NA
Fianzas Otorgadas para respaldar Obligaciones no fiscales del gobierno	NA	0	NA	NA

d. Los juicios por demanda judicial en proceso de Resolución.

JUICIOS	TIPO	MONTO
ACTORA: MYRNA ESCALONA SIBAJA VS. UNIVERSIDAD TECNOLÓGICA DE SAN JUAN EXP. 01/2018/2	JUICIO ORDINARIO LABORAL	142,000.00
ACTOR: MARCO ANTONIO ZAMORA ANTUÑANO VS. UNIVERSIDAD TECNOLÓGICA DE SAN JUAN EXP. 377/2017/1	JUICIO ORDINARIO LABORAL	621,377.80
ACTORA: MELISA HERNANDEZ CORTES VS. UNIVERSIDAD TECNOLÓGICA DE SAN JUAN DEL RÍO, EXP. 805/2019/2	JUICIO ORDINARIO LABORAL	76441.11
JULIO CESAR GUTIERREZ VILLAREAL VS. UNIVERSIDAD TECNOLÓGICA DE SAN JUAN DEL RÍO. EXP. 845/2019/2	JUICIO ORDINARIO LABORAL	290,662.22

e. Los contratos firmados de construcciones por tipo de contrato.

Contratos para Inversión Mediante Proyectos para Prestación de Servicios (PPS) y Similares	TIPO	MONTO	VENCIMIENTO
Contratos para Inversión Mediante Proyectos para Prestación de Servicios (PPS) y Similares	NA	0	NA

f. Bienes en Concesión o en Comodato

BIENES EN CONCESIÓN O COMODATO	TIPO	MONTO	VENCIMIENTO
Bienes Bajo Contrato de Concesión	NA	0	NA
Bienes Bajo Contrato de Comodato			

Cuentas de Orden Presupuestario:

	Monto	Observación
Ley de ingresos estimado	158,470,483.00	
Ley de ingresos por Ejecutar	52,419,930.38	
Modificaciones a la Ley de ingresos Estimada	5,157,337.69	
Ley de ingresos Devengado	0.00	
Ley de ingresos Recaudado	111,207,890.31	

	Monto	Observación
Presupuesto de Egresos Aprobado	158,470,483.00	
Presupuesto de Egresos por Ejercer	76,970,356.81	
Modificaciones al Presupuesto de Egresos Aprobado	5,157,337.69	
Presupuesto de Egresos Comprometido	0.00	
Presupuesto de Egresos Devengado	0.00	
Presupuesto de Egresos Ejercido	0.00	
Presupuesto de Egresos Pagado	86,657,463.88	

NOTA: Para guardar el equilibrio presupuestal se aplicaron recursos de años anteriores por la cantidad de \$ 1, 294,227.40.

c) Notas de Gestión Administrativa:

1. Introducción

Los Estados Financieros de los entes públicos, proveen de información financiera a los principales usuarios de la misma, al Congreso y a los ciudadanos.

El objetivo del presente documento es la revelación del contexto y de los aspectos económicos-financieros más relevantes que influyeron en las decisiones del período, y que deberán ser considerados en la elaboración de los estados financieros para la mayor comprensión de los mismos y sus particularidades.

De esta manera, se informa y explica la respuesta del gobierno a las condiciones relacionadas con la información financiera de cada período de gestión; además, de exponer aquellas políticas que podrían afectar la toma de decisiones en períodos posteriores.

2. Panorama Económico y Financiero

Se informará sobre las principales condiciones económico- financieras bajo las cuales el ente público estuvo operando; y las cuales influyeron en la toma de decisiones de la administración; tanto a nivel local como federal.

Las aportaciones Estatales y Federales que recibe la Universidad Tecnológica de San Juan del Río, y que destina para el ejercicio de sus atribuciones constitucionales, básicamente provienen de los recursos

presupuestarios previstos en el Presupuesto de Egresos de la Federación, mismos que recibe a través de ministraciones que efectúa la Tesorería de la Federación (TESOFE) a la cuenta bancaria de la UTSJR, destinada para tal efecto, de acuerdo con las fechas establecidas en el calendario de ministraciones correspondientes.

Cabe hacer hincapié que la UTSJR genera ingresos propios bajo los siguientes conceptos: Servicios Escolares, Exámenes de admisión y extraordinarios, inscripciones, reinscripciones, reposiciones de credenciales, constancias, certificados parciales, titulaciones, multas de biblioteca y recargos.

Los ingresos por venta de bienes y servicios representan cuotas escolares cobradas a los educandos y las mismas son determinadas por la UTSJR y autorizadas por Consejo Directivo.

3. Autorización e Historia

Se informará sobre:

- a) Fecha de creación del ente.

La Universidad Tecnológica de San Juan del Río, es un Organismo Público Descentralizado, con personalidad jurídica y patrimonio propio creada bajo Decreto emitido por el Poder Ejecutivo del Estado de Querétaro, el 27 de abril de 1999 y publicado en el periódico Oficial del Gobierno del Estado de Querétaro "La sombra de Arteaga", la cual tuvo su última modificación el 03 de septiembre de 2010.

- b) Principales cambios en su estructura. Actualmente no hay cambios en la estructura

4. Organización y Objeto Social

Se informará sobre:

- a) Objeto social.

1. Formar técnicos superiores que hayan egresado del bachillerato, aptos para la aplicación de conocimientos y la solución creativa de problemas con sentido de innovación y la incorporación de los avances científicos y tecnológicos;
2. Realizar investigación en las áreas de su competencia, que se traduzcan en aportaciones concretas que contribuyan al mejoramiento y mayor eficiencia de la producción industrial y de servicios, y a la elevación de la calidad de vida de la comunidad.;
3. Desarrollar programas de apoyo técnico en beneficio de la comunidad;
4. Promover la cultura científica y tecnológica nacional y universal, y
5. Desarrollar las funciones de vinculación con los sectores público, privado y social para contribuir con el desarrollo tecnológico y social de la comunidad.

Actualmente, la UTSJR cuenta con 1 plantel en el cual existen 12 doce carreras a nivel técnico Superior Universitario y 9 ingenierías a nivel licenciatura.

- b) Principal actividad.

Formar Técnicos Superiores Universitarios e Ingenieros que hayan egresado del bachillerato, aptos para la aplicación de conocimientos y la solución creativa de problemas con sentido de innovación y la incorporación de los avances científicos y tecnológicos.

- c) Ejercicio fiscal: 01 de Enero de 2019, al 30 de Septiembre de 2019.

- d) Régimen jurídico. La Institución es un Organismo Público Descentralizado de Gobierno del Estado de Querétaro, con personalidad jurídica propia así como su patrimonio.
- e) Consideraciones fiscales del ente: revelar el tipo de contribuciones que esté obligado a pagar o retener. La Institución tributa bajo el Título III del régimen fiscal de Personas Morales con fines no lucrativos (NO CONTRIBUYENTES) de la Ley del Impuesto Sobre la Renta.
- f) Fideicomisos, mandatos y análogos de los cuales es fideicomitente o fideicomisario. (No aplica para la institución)
- g) Fideicomisos, mandatos y análogos de los cuales es fideicomitente o fideicomisario. (No aplica a la Institución)

5. Bases de Preparación de los Estados Financieros

Se informará sobre:

- a. La Universidad ha observado la normatividad emitida por el CONAC y las disposiciones legales aplicables.

Asimismo los estados financieros adjuntos de la Universidad Tecnológica de San Juan del Río se prepararon de conformidad con las disposiciones normativas que le son aplicables en su carácter de Entidad Paraestatal del Gobierno del Estado de Querétaro y que están incluidas en la Ley General de Contabilidad Gubernamental y en los Postulados Básicos de Contabilidad Gubernamental.

- b. La Institución ha aplicado la normatividad para el reconocimiento, valuación y revelación de los diferentes rubros de la información financiera, así como las bases de medición utilizadas para la elaboración de los estados financieros; por ejemplo: costo histórico, valor de realización, valor razonable, valor de recuperación o cualquier otro método empleado y los criterios de aplicación de los mismos. De conformidad a lo siguiente:

- El 31 de diciembre de 2008 se publicó en el Diario Oficial de la Federación la LGCG, que entró en vigor el 1 de enero de 2009, y es de observancia obligatoria para los poderes Ejecutivo, Legislativo y Judicial de la Federación, los Estados y el Distrito Federal; los Ayuntamientos de los Municipios; los Órganos Político-Administrativos de las Demarcaciones Territoriales del Distrito Federal; las Entidades de la Administración Pública Paraestatal, ya sean federales, estatales o municipales y los Órganos Autónomos Federales y Estatales.
- La Ley tiene como objeto establecer los criterios generales que regirán la contabilidad gubernamental y la emisión de la información financiera de los entes públicos, con la finalidad de lograr la armonización contable a nivel nacional, para lo cual fue creado el Consejo Nacional de Armonización Contable (CONAC) como órgano de coordinación para la armonización de la contabilidad gubernamental, el cual tiene por objeto la emisión de las normas contables y las disposiciones presupuestales que se aplicarán para la generación de información financiera y presupuestal que emitirán los entes públicos.

- En 2009, 2010 y 2011, el CONAC emitió diversas disposiciones regulatorias en materia de contabilidad gubernamental y de presupuestos, en las cuales se establecieron diversas fechas para el inicio de su aplicación efectiva.
- Con la finalidad de dar cumplimiento al objetivo de la armonización contable y establecer los ejercicios sociales en que tendrá aplicación efectiva el conjunto de normas aplicables, el 15 de diciembre de 2010 el CONAC emitió el Acuerdo de Interpretación sobre las obligaciones establecidas en los artículos transitorios de la LGCG, en el cual interpretó que las entidades federativas, las entidades y los órganos Autónomos de las entidades federativas, entre otros, tienen la obligación, a partir del 1 de enero de 2012, de realizar registros contables con base acumulativa, apegándose al marco conceptual y a los postulados básicos de contabilidad gubernamental, así como a las normas y metodologías que establezcan los momentos contables, los clasificadores y los manuales de contabilidad gubernamental armonizados, y de acuerdo con las respectivas matrices de conversión con las características señaladas en los artículos 40 y 41 de la LGCG. Consecuentemente, a partir de la fecha señalada tienen la obligación de emitir información contable, presupuestaria y programática sobre la base técnica prevista en los documentos técnico-contables siguientes:
 - Marco Conceptual
 - La Institución aplica los Postulados Básicos de Contabilidad Gubernamental conforme a lo siguiente:
 1. Los Principios de la Contabilidad Gubernamental son los fundamentos que configuran el sistema de información contable y rigen el ambiente bajo el cual opera. Estos inciden en la identificación, análisis, interpretación, captación, procesamiento y reconocimiento de las transacciones, transformaciones internas y de otros eventos económicos que se llevan a cabo en la Universidad Tecnológica de San Juan del Río.
 - 2 De conformidad con el Artículo 22 de la Ley, “los postulados tienen como objetivo sustentar técnicamente la contabilidad gubernamental, así como organizar la efectiva sistematización que permita la obtención de información veraz, clara y concisa.”
 - 3 Cabe destacar que con fecha 20 de agosto de 2009, fue publicado el acuerdo por el CONAC emiten los Postulados Básicos de Contabilidad Gubernamental, disponiendo que deben ser aplicados por los entes públicos.
 - 4 A continuación se describe el contenido principal de los Postulados Básicos de Contabilidad Gubernamental, aprobados por el CONAC:

REQUISITOS GENERALES DEL SISTEMA	Importancia Relativa	La información financiera debe revelar todas las partidas y mostrar los aspectos importantes de la entidad que son de suficiente importancia y reconocidos contablemente para efectuar las evaluaciones o tomar decisiones
	Consistencia	Las políticas, métodos de cuantificación y procedimientos contables deben ser los apropiados en un ente público para reflejar la situación económica, debiendo aplicarse con criterio uniforme, permanente y un

		mismo tratamiento contable, en tanto no cambie la esencia económica de las operaciones.
	Cumplimiento de disposiciones legales (Sustancia Económica)	Es el reconocimiento contable de las transacciones, transformaciones internas y otros eventos, que afectan económicamente al ente público y delimitan la operación del Sistema de Contabilidad Gubernamental (SCG).
BASES PARA CUANTIFICAR LAS OPERACIONES	Cuantificación en términos monetarios (Valuación)	Los eventos que afecten económicamente se deben registrar a su costo de adquisición o histórico por el monto erogado para su adquisición conforme a la documentación contable original justificativa y comprobatoria, registrándose en moneda nacional en caso de que sean producto de una donación, expropiación, adjudicación o dación de pago, será por un valor estimado o avalúo.
	Existencia Permanente	El ente público o económico tiene vida permanente o tiempo indefinido, salvo disposición legal, modificación posterior por Ley o Decreto en el que se especifique lo contrario
	Base de Registro o Sustancia Económica	Los registros contables de los entes públicos se llevarán con base acumulativa. El ingreso devengado, es el momento contable que se realiza cuando existe jurídicamente el derecho de cobro de impuestos, derechos, productos, aprovechamientos y otros ingresos por parte de los entes públicos. El gasto devengado, es el momento contable que refleja el reconocimiento de una obligación de pago a favor de terceros por la recepción de conformidad de bienes, servicios y obra pública contratados; así como de las obligaciones que derivan de tratados, leyes, decretos, resoluciones y sentencias definitivas. Los Gastos deben de ser reconocidos y registrados en el momento en que se devenguen y los Ingresos cuando se realicen.
	Control Presupuestario (Registro e Integración)	Corresponde y se integra al sistema contable el registro presupuestario de los ingresos y egresos comprendidos en el presupuesto en los mismos términos que se presentan en la Ley de Ingresos y en el Decreto del Presupuesto de Egresos, de acuerdo a la naturaleza económica que le corresponda, así como su vinculación con el avance físico financiero de los proyectos programados, de los entes públicos, considerando sus efectos patrimoniales.
IDENTIFICACIÓN Y DELIMITACIÓN	Entes Públicos	Se considera ente público, los poderes Ejecutivos, Legislativo y Judicial de la Federación y de la Entidades Federativas, los Autónomos de la Federación y de las Entidades Federativas; los ayuntamientos de los Municipios, los órganos políticos – administrativo de las demarcaciones territoriales del Distrito Federal; y las Entidades de la administración pública paraestatal toda Dependencia Gubernamental con existencia propia e independiente que ha sido creada por Ley o Decreto.
	Dualidad Económica	Se deberán reconocer en la contabilidad las disposiciones legales que sean aplicables en toda transacción, en su registro y en general, en cualquier aspecto relacionado con el sistema contable y presupuestal que afecte su situación financiera para el logro de sus fines y por sus fuentes, conforme a los derechos y obligaciones.

	Periodo Contable	La vida del ente económico se dividirá en periodos uniformes, para efecto del registro de operaciones y de información de las mismas
EMISIÓN DE INFORMACIÓN DEL MANEJO DE LOS RECURSOS PÚBLICOS	Revelación suficiente	Los estados y la información financiera deberán mostrar amplia y claramente la situación financiera y los resultados del ente público.
	Integración de la Información (consolidación)	Los estados financieros de los entes públicos deberán presentar de manera consolidada la situación financiera, los resultados de operación, el flujo de efectivo o los cambios en la situación financiera y las variaciones a la Hacienda Pública, como si se tratara de un solo ente público.

- a. La Institución si adopta el criterio de aplicar normatividad supletoria, para los casos en que existan lagunas en la normatividades explicitas, este criterio cumple con realizar la justificación razonable correspondiente, su alineación con los PBCG y a las características cualitativas asociadas descritas en el MCCG (documentos publicados en el Diario Oficial de la Federación, agosto 2009).
- b. Para las entidades que por primera vez estén implementando la base del devengado de acuerdo a la Ley de Contabilidad, deberán: (NO aplica a la Institución)
 - i. Revelar las nuevas políticas de reconocimiento;
 - ii. Su plan de implementación;
 - iii. Revelar los cambios en las políticas, la clasificación y medición de las mismas, así como su impacto en la información financiera, y
 - iv. Presentar los últimos estados financieros con la normatividad anteriormente utilizada con las nuevas políticas para fines de comparación en la transición a la base del devengado.

6. Políticas de Contabilidad Significativas.

- a) Actualización: se informa que el valor del terreno de la Universidad se incrementa anualmente en el mes de enero de acuerdo al valor catastral expedido por la Dirección de Catastro, y según el artículo 23 de las Principales Reglas de Registro y Valorización del Patrimonio (Elementos Generales) (CONAC) en el cual nos dice que en el caso de los bienes inmuebles, no podrá establecerse un valor inferior al catastral que le corresponda.
- b) Para el ejercicio actual no se realizaron operaciones en moneda extranjera.
- c) A la Institución no le aplica un método de valuación de la inversión en acciones de Compañías subsidiarias no consolidadas y asociadas, toda vez que no cuenta con compañías subsidiarias.
- d) No aplica a la Institución un Sistema y método de valuación de inventarios y costo de lo vendido, ya que no enajena bienes, sino solamente presta servicios.
- e) Beneficios a empleados: En proceso de realización, se tiene el estudio actual para la determinación de una provisión para pensiones a largo plazo.

- f) Provisiones: La Institución no tiene creadas provisiones económicas reales, solamente registra la depreciación acumulada presentándola restando al valor de los bienes, con el fin de dar cumplimiento a la Ley General de Contabilidad Gubernamental, sin embargo, dicho importe representaría el valor que debería valer la reserva económicamente para la reposición de bienes muebles e inmuebles.
- g) Reservas: La Institución no cuenta con reserva alguna, toda vez que no genera normalmente remanentes al estar sujeta a un presupuesto base cero.
- h) No existen en el transcurso del ejercicio 2019 cambios en políticas contables ni corrección de errores, por lo que no hay revelación de efectos por esta causa que se tendrían que informar por la Institución ya sea retrospectivos o prospectivos.
- i) Reclasificaciones: Las reclasificaciones entre cuentas que se realizan y registran mediante pólizas de diario, mismas que están soportadas y no afectan cambios en los tipos de operaciones. Nada que Manifestar.
- j) Depuración y cancelación de saldos: Se registran mediante pólizas debidamente soportadas, y normalmente al cierre del ejercicio de conformidad a los procedimientos establecidos para tal fin.

Se informará sobre:

- a. Actualización: se informará del método utilizado para la actualización del valor de los activos, pasivos y Hacienda Pública/Patrimonio y las razones de dicha elección. Así como informar de la desconexión o reconexión inflacionaria.
- b. Informar sobre la realización de operaciones en el extranjero y de sus efectos en la información financiera gubernamental.
- c. Método de valuación de la inversión en acciones de Compañías subsidiarias no consolidadas y asociadas.
- d. Sistema y método de valuación de inventarios y costo de lo vendido.
- e. Beneficios a empleados: revelar el cálculo de la reserva actuarial, valor presente de los ingresos esperados comparado con el valor presente de la estimación de gastos tanto de los beneficiarios actuales como futuros.
- f. Provisiones: objetivo de su creación, monto y plazo.
- g. Reservas: objetivo de su creación, monto y plazo.
- h. Cambios en políticas contables y corrección de errores junto con la revelación de los efectos que se tendrá en la información financiera del ente público, ya sea retrospectivos o prospectivos.
- i. Reclasificaciones: se deben revelar todos aquellos movimientos entre cuentas por efectos de cambios en los tipos de operaciones.
- j. Depuración y cancelación de saldos.

7. Posición en Moneda Extranjera y Protección por Riesgo Cambiario (No aplica para la Institución)

- a. Activos en moneda extranjera.
- b. Pasivos en moneda extranjera.
- c. Posición en moneda extranjera.
- d. Tipo de cambio.
- e. Equivalente en moneda nacional.

Lo anterior, por cada tipo de moneda extranjera que se encuentre en los rubros de activo y pasivo.

Adicionalmente, se informará sobre los métodos de protección de riesgo por variaciones en el tipo de cambio.

8. Reporte Analítico del Activo:

- a. Vida útil o porcentajes de depreciación, deterioro o amortización utilizados en los diferentes tipos de activos.

Los porcentajes de depreciación aplicados en la Institución se realizan de acuerdo a los establecidos por la CONAC, y que se publicaron en el DOF del 15 de agosto de 2012. (Parámetros de estimación de vida útil)

CONCEPTO	Años de vida útil	% de depreciación anual
BIENES INMUEBLES, INFRAESTRUCTURA Y CONSTRUCCIONES EN PROCESO		
Viviendas	50	2
Edificios No Habitacionales	30	3.3
Infraestructura	25	4
Otros Bienes Inmuebles	20	5
BIENES MUEBLES		
Mobiliario y Equipo de Administración		
Muebles de Oficina y Estantería	10	10
Muebles, Excepto De Oficina Y Estantería	10	10
Equipo de Cómputo y de Tecnologías de la Información	3	33.3
Otros Mobiliarios y Equipos de Administración	10	10
Mobiliario y Equipo Educacional y Recreativo		
Equipos y Aparatos Audiovisuales	3	33.3
Aparatos Deportivos	5	20
Cámaras Fotográficas y de Video	3	33.3
Otro Mobiliario y Equipo Educacional y Recreativo	5	20
Equipo e Instrumental Médico y de Laboratorio		
Equipo Médico y de Laboratorio	5	20
Instrumental Médico y de Laboratorio	5	20
Equipo de Transporte		
Automóviles y Equipo Terrestre	5	20
Carrocerías y Remolques	5	20
Equipo Aeroespacial	5	20
Equipo Ferroviario	5	20

CONCEPTO	Años de vida útil	% de depreciación anual
Embarcaciones	5	20
Otros Equipos de Transporte	5	20
Maquinaria, Otros Equipos y Herramientas		
Maquinaria y Equipo Agropecuario	10	10
Maquinaria y Equipo Industrial	10	10
Maquinaria y Equipo de Construcción	10	10
Sistemas de Aire Acondicionado, Calefacción y de Refrigeración Industrial y Comercial	10	10
Equipo de Comunicación y Telecomunicación	10	10
Equipos de Generación Eléctrica, Aparatos y Accesorios Eléctricos	10	10
Herramientas y Máquinas-Herramienta	10	10
Otros Equipos	10	10
Activos Biológicos		
Árboles y Plantas	5	20
Otros Activos Biológicos	5	20

- b. Cambios en el porcentaje de depreciación o valor residual de los activos: No existen en el actual ejercicio 2019.
- c. Importe de los gastos capitalizados en el ejercicio, tanto financieros como de investigación y desarrollo: No existen a la fecha de las presentes Notas.
- d. Riesgos por tipo de cambio o tipo de interés de las inversiones financieras: No aplica para la Institución.
- e. Valor activado en el ejercicio de los bienes construidos por la entidad: No aplica para la Institución.
- f. Otras circunstancias de carácter significativo que afecten el activo, tales como bienes en garantía, señalados en embargos, litigios, títulos de inversiones entregados en garantías, baja significativa del valor de inversiones financieras, etc.: No existen circunstancias que afecten el activo por dichos conceptos.
- g. Desmantelamiento de Activos, procedimientos, implicaciones, efectos contables. En el ejercicio 2019 no se han realizado ningún desmantelamiento de Activos.
- h. Administración de activos y planeación con el objetivo de que el ente los utilice de manera más efectiva: Existe un departamento de Adquisiciones y activo fijo, quien se encarga del control y disposición de los activos de la Institución.

Adicionalmente, se deben incluir las explicaciones de las principales variaciones en el activo, en cuadros comparativos como sigue: (Este apartado no aplica para la Institución).

- a. Inversiones en valores. (Este apartado no aplica para la Institución).
- b. Patrimonio de Organismos descentralizados de Control Presupuestario Indirecto. (Este apartado no aplica para la Institución).
- c. Inversiones en empresas de participación mayoritaria. (Este apartado no aplica para la Institución).
- d. Inversiones en empresas de participación minoritaria. (Este apartado no aplica para la Institución).

- e. Patrimonio de organismos descentralizados de control presupuestario directo, según corresponda. (Este apartado no aplica para la Institución).

9. Fideicomisos, Mandatos y Análogos:

Se deberá informar: (Este apartado no aplica para la Institución).

- a. Por ramo administrativo que los reporta.
- b. Enlistar los de mayor monto de disponibilidad, relacionando aquéllos que conforman el 80% de las disponibilidades.

10. Reporte de la Recaudación

Se deberá informar:

- a. Análisis del comportamiento de la recaudación correspondiente al ente público o cualquier tipo de ingreso, de forma separada los ingresos locales de los federales. Ver en II notas al estado de actividades, ingresos de gestión, punto 2
- b. Proyección de la recaudación e ingresos en el mediano plazo. Según necesidades de la Institución.

11. Información sobre la Deuda y el Reporte Analítico de la Deuda (Este apartado no aplica para la Institución).

Se deberá informar: (Este apartado no aplica para la Institución).

- a. Utilizar al menos los siguientes indicadores: deuda respecto al PIB y deuda respecto a la recaudación tomando, como mínimo, un período igual o menor a 5 años.
- b. Información de manera agrupada por tipo de valor gubernamental o instrumento financiero en la que se consideren intereses, comisiones, tasa, perfil de vencimiento y otros gastos de la deuda.

12. Calificaciones otorgadas

Se deberá informar: (Este apartado no aplica para la Institución).

Informar, tanto del ente público como cualquier transacción realizada, que haya sido sujeta a una calificación crediticia.

13. Proceso de Mejora

- a) La Institución cuenta con sus manuales de organización y procedimientos, y actualmente no cuenta con algún proceso de mejora
- b) La Institución cuenta con indicadores de desempeño financiero, metas y alcance, mismos que son establecidos por la Dirección de Administración y Finanzas.

14. Información por Segmentos (Este apartado no aplica para la Institución).

Cuando se considere necesario se podrá revelar la información financiera de manera segmentada debido a la diversidad de las actividades y operaciones que realizan los entes públicos, ya que la misma proporciona información acerca de las diferentes actividades operativas en las cuales participa, de los productos o servicios

qué maneja, de las diferentes áreas geográficas, de los grupos homogéneos con el objetivo de entender el desempeño del ente, evaluar mejor los riesgos y beneficios del mismo, y entenderlo como un todo y sus partes integrantes.

Consecuentemente, esta información contribuye al análisis más preciso de la situación financiera, grados y fuentes de riesgo y crecimiento potencial de negocio.

15. Eventos Posteriores al Cierre (Este apartado no aplica para la Institución).

El ente público informará el efecto en sus estados financieros de aquellos hechos ocurridos en el período posterior al que informa, que proporcionan mayor evidencia sobre eventos que le afectan económicamente y que no se conocían a la fecha de cierre.

16. Partes Relacionadas (Este apartado no aplica para la Institución).


Se debe establecer por escrito que no existen partes relacionadas que pudieran ejercer influencia significativa sobre la toma de decisiones financieras y operativas.

17. Responsabilidad Sobre la Presentación Razonable de la Información Contable

La Información Contable de la Institución, cumple con la disposición de estar firmada en cada página de la misma e incluir al final la siguiente leyenda: "Bajo protesta de decir verdad declaramos que los Estados Financieros y sus notas, son razonablemente correctos y son responsabilidad del emisor". Lo anterior, no será aplicable para la información contable consolidada.

La emisión de los estados financieros y sus notas por el periodo terminado al 30 de Septiembre de 2019, fueron autorizadas para su emisión el 04 de octubre del 2019, por el Dr. Gonzalo Ferreira Martínez Director de Administración y Finanzas.

Bajo protesta de decir verdad declaramos que los estados financieros y sus notas son razonablemente correctos y son responsabilidad del emisor.



M.A.P. BIBIANA RODRÍGUEZ MONTES
RECTORA



DR. GONZALO FERREIRA MARTÍNEZ
DIRECTOR DE ADMINISTRACIÓN Y FINANZAS

Rubro de Ingresos	Ingreso					Diferencia (6 = 5 - 1)
	Estimado -1	Ampliaciones y Reducciones -2	Modificado (3 = 1 + 2)	Devengado -4	Recaudado -5	
Impuestos						
Cuotas y Aportaciones de Seguridad Social						
Contribuciones de Mejoras						
Derechos						
Productos						
Aprovechamientos						
Ingresos por Venta de Bienes, Prestación de Servicios y Otros Ingresos	\$ 26,000,000.00	\$ 1,492,893.33	\$ 24,507,106.67	\$ 21,311,128.69	\$ 21,311,128.69	\$ 4,688,871.31
Participaciones, Aportaciones, Convenios, Incentivos Derivados de la Colaboración Fiscal y Fondos Distintos de Aportaciones						
Transferencias, Asignaciones, Subsidios y Subvenciones, y Pensiones y Jubilaciones	\$ 132,470,483.00	\$ 6,650,231.02	\$ 139,120,714.02	\$ 89,896,761.62	\$ 89,896,761.62	\$ 42,573,721.38
Ingresos Derivados de Financiamientos						
Total	\$ 158,470,483.00	\$ 5,157,337.69	\$ 163,627,820.69	\$ 111,207,890.31	\$ 111,207,890.31	\$ 47,262,592.69
			Ingresos excedentes			

Estado Analítico de Ingresos Por Fuente de Financiamiento	Ingreso					Diferencia (6 = 5 - 1)
	Estimado -1	Ampliaciones y Reducciones -2	Modificado (3 = 1 + 2)	Devengado -4	Recaudado -5	
Ingresos del Poder Ejecutivo Federal o Estatal y de los Municipios						
Impuestos						
Cuotas y Aportaciones de Seguridad Social						
Contribuciones de Mejoras						
Derechos						
Productos						
Aprovechamientos						
Participaciones y Aportaciones, Transferencias, Asignaciones, Subsidios y Subvenciones, y						
Ingresos de los Entes Públicos de los Poderes Legislativo y Judicial, de los Organos Autónomos y del Sector Paraestatal o Paramo						
Cuotas y Aportaciones de Seguridad Social						
Productos						
Ingresos por Ventas de Bienes y Servicios	\$ 26,000,000.00	\$ 1,492,893.33	\$ 24,507,106.67	\$ 21,311,128.69	\$ 21,311,128.69	\$ 4,688,871.31
Transferencias, Asignaciones, Subsidios y Subvenciones, y	\$ 132,470,483.00	\$ 6,650,231.02	\$ 139,120,714.02	\$ 89,896,761.62	\$ 89,896,761.62	\$ 42,573,721.38
Ingresos Derivados de Financiamientos						
Total	\$ 158,470,483.00	\$ 5,157,337.69	\$ 163,627,820.69	\$ 111,207,890.31	\$ 111,207,890.31	\$ 47,262,592.69
			Ingresos excedentes			

NOTA: Para guardar el equilibrio presupuestal se aplicaron recursos de años anteriores por la cantidad de \$ 1294227.40
NO incluye intereses que generan las cuentas bancarias de los entes públicos en productos
Incluye donativos en efectivo del Poder Ejecutivo, entre otros aprovechamientos.

Se refiere a los ingresos propios obtenidos por los Poderes Legislativo y Judicial, los Organos Autónomos y las entidades de la administración pública paraestatal y paramunicipal, por sus actividades diversas no inherentes a su operación que generan recursos y que no sean ingresos por venta de bienes o prestación de servicios, tales como donativos en efectivo, entre otros



M.A.P. BIBIANA RODRÍGUEZ MONTÉS
RECTORA



DR. GONZALO FERREIRA MARTINEZ
DIRECTOR DE ADMINISTRACION Y FINANZAS

Concepto	Egresos					Subejercicio 6 = (3 - 4)
	Aprobado	Ampliaciones/ (Reducciones)	Modificado	Devengado	Pagado	
	1	2	3 = (1 + 2)	4	5	
Servicios Personales	115,231,170	19,785	115,250,955	63,985,520	63,985,520	51,265,434
Remuneraciones al Personal de Carácter Permanente	57,428,707	-345,577	57,083,130	40,607,125	40,607,125	16,476,005
Remuneraciones al Personal de Carácter Transitorio	0	0	0	0	0	0
Remuneraciones Adicionales y Especiales	18,381,766	2,055,399	20,437,164	4,513,218	4,513,218	15,923,947
Seguridad Social	12,477,680	-3,083,847	9,393,833	7,435,816	7,435,816	1,958,017
Otras Prestaciones Sociales y Económicas	18,664,390	1,123,996	19,788,386	9,144,720	9,144,720	10,643,666
Previsiones	4,183,828	0	4,183,828	0	0	4,183,828
Pago de Estímulos a Servidores Públicos	4,094,799	269,814	4,364,613	2,284,642	2,284,642	2,079,971
Materiales y Suministros	6,094,057	585,401	6,679,458	4,377,058	4,377,058	2,302,400
Materiales de Administración, Emisión de Documentos y Artículos O	1,304,142	48,925	1,353,067	1,166,332	1,166,332	186,735
Alimentos y Utensilios	651,199	-70,770	580,429	433,471	433,471	146,958
Materias Primas y Materiales de Producción y Comercialización	0	0	0	0	0	0
Materiales y Artículos de Construcción y de Reparación	1,595,608	-142,197	1,453,411	659,836	659,836	793,575
Productos Químicos, Farmacéuticos y de Laboratorio	603,653	457,646	1,061,299	474,550	474,550	586,749
Combustibles, Lubrificantes y Aditivos	1,475,545	2,794	1,478,339	1,124,535	1,124,535	353,804
Vestuario, Blancos, Prendas de Protección	289,675	260,561	550,236	410,723	410,723	139,513
Materiales y Suministros Para Seguridad	0	0	0	0	0	0
Herramientas, Refacciones y Accesorios Menores	174,235	28,442	202,677	107,611	107,611	95,066
Servicios Generales	32,622,767	-1,742,830	30,879,937	24,428,292	24,343,183	6,451,645
Servicios Básicos	2,334,216.00	525,020	2,859,236	2,399,373	2,399,373	459,863
Servicios de Arrendamiento	1,525,127.00	-35,080	1,490,047	1,154,116	1,154,116	335,931
Servicios Profesionales, Científicos, Técnicos y Otros Servicios	16,081,211.00	-263,055	15,818,156	13,764,426	13,764,426	2,053,730
Servicios Financieros, Bancarios y Comerciales	477,651.00	175,856	653,507	204,373	204,373	449,134
Servicios de Instalación, Reparación, Mantenimiento y Conservación	5,153,831.00	189,265	5,343,096	3,713,053	3,713,053	1,630,044
Servicios de Comunicación Social y Publicidad	238,244.00	0	238,244	201,789	201,789	36,455
Servicios de Traslado y Viáticos	1,294,530.00	-192,674	1,101,856	770,898	770,898	330,958
Servicios Oficiales	2,517,957.00	-745,774	1,772,183	1,196,021	1,196,021	576,162
Otros Servicios Generales	3,000,000.00	-1,396,389	1,603,611	1,024,243	939,133	579,368
Transferencias, Asignaciones, Subsidios	4,522,489	414,422	4,936,911	3,330,702	3,330,702	1,606,209
Transferencias Internas y Asignaciones al Sector Público	0	0	0	0	0	0
Transferencias al Resto del Sector Público	0	0	0	0	0	0
Subsidios y Subvenciones	0	0	0	0	0	0
Ayudas Sociales	3,526,543.00	280,408	3,806,951	2,786,785	2,786,785	1,020,166
Pensiones y Jubilaciones	995,946.00	129,265	1,125,211	540,117	540,117	585,094
Transferencias a Fideicomisos, Mandatos y Otros Análogos	0	0	0	0	0	0
Transferencias a la Seguridad Social	0	0	0	0	0	0
Donativos	0	4,750	4,750	3,800	3,800	950
Transferencias al Exterior	0	0	0	0	0	0
Bienes Muebles, Inmuebles e Intangibles	0	5,880,560	5,880,560	2,100,040	2,100,040	3,780,520
Mobiliario y Equipo de Administración	0	1,382,472	1,382,472	109,627	109,627	1,272,845
Mobiliario y Equipo Educativo y Recreativo	0	5,223	5,223	5,223	5,223	0
Equipo e Instrumental Médico y de Laboratorio	0	-0	-0	0	0	-0
Vehículos y Equipo de Transporte	0	0	0	0	0	0
Equipo de Defensa y Seguridad	0	0	0	0	0	0
Maquinaria, Otros Equipos y Herramientas	0	4,441,289	4,441,289	1,985,190	1,985,190	2,456,099
Activos Biológicos	0	0	0	0	0	0

Concepto	Egresos					Subejercicio
	Aprobado	Ampliaciones/ (Reducciones)	Modificado	Devengado	Pagado	
	1	2	3 = (1 + 2)	4	5	
Bienes Inmuebles	0	51,576	51,576	0	0	51,576
Activos Intangibles	0	0	0	0	0	0
Inversión Pública	0	0	0	0	0	0
Obra Pública en Bienes de Dominio Público	0	0	0	0	0	0
Obra Pública en Bienes Propios	0	0	0	0	0	0
Proyectos Productivos y Acciones de Fomento	0	0	0	0	0	0
Inversiones Financieras y Otras Provisiones	0	0	0	0	0	0
Inversiones Para el Fomento de Actividades Productivas	0	0	0	0	0	0
Acciones y Participaciones de Capital	0	0	0	0	0	0
Compra de Títulos y Valores	0	0	0	0	0	0
Concesión de Préstamos	0	0	0	0	0	0
Inversiones en Fideicomisos, Mandatos y Otros Análogos Fideicomisarios	0	0	0	0	0	0
Otras Inversiones Financieras	0	0	0	0	0	0
Provisiones para Contingencias y Otras Erogaciones Especiales	0	0	0	0	0	0
Participaciones y Aportaciones	0	0	0	0	0	0
Participaciones	0	0	0	0	0	0
Aportaciones	0	0	0	0	0	0
Convenios	0	0	0	0	0	0
Deuda Pública	0	0	0	0	0	0
Amortización de la Deuda Pública	0	0	0	0	0	0
Intereses de la Deuda Pública	0	0	0	0	0	0
Comisiones de la Deuda Pública	0	0	0	0	0	0
Gastos de la Deuda Pública	0	0	0	0	0	0
Costo por Coberturas	0	0	0	0	0	0
Apoyos Financieros	0	0	0	0	0	0
Adeudos de Ejercicios Fiscales Anteriores (ADEFAS)	0	0	0	0	0	0
Total general	158,470,483	5,157,338	163,627,821	98,221,612	98,136,502	65,406,209




M.A.P. BIBIANA RODRÍGUEZ MONTES
RECTORA

DR. GONZALO FERREIRA MARTINEZ
DIRECTOR DE ADMINISTRACION Y FINANZAS

UNIVERSIDAD TECNOLÓGICA DE SAN JUAN DEL RÍO
Estado Analítico del Ejercicio del Presupuesto de Egresos
Clasificación Económica (por Tipo de Gasto)
Del 01 de Enero al 30 de Septiembre de 2019

Concepto	Egresos						Subejercicio 6 = (3 - 4)
	Aprobado 1	Ampliaciones/ (Reducciones) 2	Modificado 3 = (1 + 2)	Devengado 4	Pagado 5		
Gasto Corriente	\$ 157,474,537.00	\$ 5,028,073.19	\$ 162,502,610.19	\$ 97,681,494.71	\$ 97,596,385.13	\$ 64,821,115.48	
Gasto de Capital	\$ -	\$ -	\$ -	\$ -	\$ -	\$ -	
Amortización de la Deuda y Disminución de Pasivos							
Pensiones y Jubilaciones	\$ 995,946.00	\$ 129,264.50	\$ 1,125,210.50	\$ 540,117.00	\$ 540,117.00	\$ 585,093.50	
Participaciones							
Total del Gasto	158,470,483.00	5,157,337.69	163,627,820.69	98,221,611.71	98,136,502.13	65,406,208.98	


M.A.P. BIBIANA RODRÍGUEZ MONTES
 RECTORA


DR. GONZALO FERREIRA MARTINEZ
 DIRECTOR DE ADMINISTRACION Y FINANZAS

UNIVERSIDAD TECNOLÓGICA DE SAN JUAN DEL RÍO
Estado Analítico del Ejercicio del Presupuesto de Egresos
Fuente de Financiamiento
Del 01 de Enero al 30 de Septiembre de 2019

Concepto	Egresos					Diferencia (6 = 5 - 1)
	Aprobado	Ampliaciones/ (Reducciones)	Modificado	Devengado	Pagado	
	1	2	3 = (1 + 2)	4	5	
Recursos Fiscales	\$ 26,000,000.00	- \$ 1,492,893.33	\$ 24,507,106.67	\$ 20,437,997.29	\$ 20,437,997.29	- \$ 5,562,002.71
Financiamientos Internos	\$ 39,355,470.00	-	\$ 39,355,470.00	\$ 26,488,434.08	\$ 26,403,324.50	- \$ 12,952,145.50
Financiamientos Externos	\$ 93,115,013.00	-	\$ 93,115,013.00	\$ 49,176,442.59	\$ 49,176,442.59	- \$ 43,938,570.41
Ingresos Propios	\$ -	\$ 6,650,231.02	\$ 6,650,231.02	\$ 2,118,737.75	\$ 2,118,737.75	\$ 2,118,737.75
Recursos Federales						
Recursos Estatales						
Otros Recursos						
Total del Gasto	\$ 158,470,483.00	\$ 5,157,337.69	\$ 163,627,820.69	\$ 98,221,611.71	\$ 98,136,502.13	- \$ 60,333,980.87


M.A.P. BIBIANA RODRÍGUEZ MONTES
 RECTORA


DR. GONZALO FERREIRA MARTINEZ
 DIRECTOR DE ADMINISTRACION Y FINANZAS

UNIVERSIDAD TECNOLÓGICA DE SAN JUAN DEL RÍO
Estado Analítico del Ejercicio del Presupuesto de Egresos
Clasificación Administrativa
Del 01 de Enero al 30 de Septiembre de 2019

Concepto	Egresos						Subejercicio
	Aprobado	Ampliaciones/ (Reducciones)	Modificado	Devengado	Pagado		
	1	2	3 = (1 + 2)	4	5	6 = (3 - 4)	
Rectoría	\$ 158,470,483.00	\$ 5,157,337.69	\$ 163,627,820.69	\$ 98,221,611.71	\$ 98,136,502.13	\$ 65,406,208.98	0
Dependencia o Unidad Administrativa 2	0	0	0	0	0	0	0
Dependencia o Unidad Administrativa 3	0	0	0	0	0	0	0
Dependencia o Unidad Administrativa 4	0	0	0	0	0	0	0
Dependencia o Unidad Administrativa 6	0	0	0	0	0	0	0
Dependencia o Unidad Administrativa 7	0	0	0	0	0	0	0
Dependencia o Unidad Administrativa 8	0	0	0	0	0	0	0
Dependencia o Unidad Administrativa xx	0	0	0	0	0	0	0
Total del Gasto	\$ 158,470,483.00	\$ 5,157,337.69	\$ 163,627,820.69	\$ 98,221,611.71	\$ 98,136,502.13	\$ 65,406,208.98	


M.A.P. BIBIANA RODRIGUEZ MONTES
 RECTORA


DR. GONZALO FERREIRA MARTINEZ
 DIRECTOR DE ADMINISTRACION Y FINANZAS

UNIVERSIDAD TECNOLÓGICA DE SAN JUAN DEL RÍO
Estado Analítico del Ejercicio del Presupuesto de Egresos
Clasificación Funcional (Finalidad y Función)
Del 01 de Enero al 30 de Septiembre de 2019
Egresos

Concepto	Aprobado	Ampliaciones/ (Reducciones)	Modificado	Devengado	Pagado	Subejercicio
	1	2	3 = (1 + 2)	4	5	6 = (3 - 4)
Gobierno						
Legislación Justicia						
Coordinación de la Política de Gobierno						
Relaciones Exteriores						
Asuntos Financieros y Hacendarios						
Seguridad Nacional						
Asuntos de Orden Público y de Seguridad Interior						
Otros Servicios Generales						
Desarrollo Social						
Protección Ambiental						
Vivienda y Servicios a la Comunidad						
Salud						
Recreación, Cultura y Otras						
Manifestaciones Sociales						
Educación	\$ 158,470,483.00	\$ 5,157,537.69	\$ 163,627,820.69	\$ 98,221,611.71	\$ 98,136,502.13	\$ 65,406,208.98
Protección Social						
Otros Asuntos Sociales						
Desarrollo Económico						
Asuntos Económicos, Comerciales y Laborales en General						
Agropecuaria, Silvicultura, Pesca y Caza						
Combustibles y Energía						
Minería, Manufacturas y Construcción						
Transporte						
Comunicaciones						
Turismo						
Ciencia, Tecnología e Innovación						
Otras Industrias y Otros Asuntos Económicos						
Otras no Clasificadas en Funciones Anteriores						
Transacciones de la Deuda Pública / Costo Financiero de la Deuda						
Transferencias, Participaciones y Aportaciones entre Diferentes Niveles y Ordenes de Gobierno						
Saneamiento del Sistema Financiero Adeudos de Ejercicios Fiscales Anteriores						
Total del Gasto	\$ 158,470,483.00	\$ 5,157,537.69	\$ 163,627,820.69	\$ 98,221,611.71	\$ 98,136,502.13	\$ 65,406,208.98



M.A.P. BIBIANA RODRÍGUEZ MONTES
RECTORA

DR. GONZALO FERREIRA MARTINEZ
DIRECTOR DE ADMINISTRACION Y FINANZAS

UNIVERSIDAD TECNOLÓGICA DE SAN JUAN DEL RÍO

Endeudamiento Neto

Del 01 de Enero al 30 de Septiembre de 2019

Identificación de Crédito o Instrumento	Contratación / Colocación		Amortización	Endeudamiento Neto
	A	B		
Créditos Bancarios				
NADA QUE MANIFESTAR				
Total Créditos Bancarios				
Otros Instrumentos de Deuda				
NADA QUE MANIFESTAR				
Total Otros Instrumentos de Deuda				
TOTAL	0	0	0	0



M.A.P. BIBIANA RODRÍGUEZ MONTES
RECTORA




DR. GONZALO FERREIRA MARTINEZ
DIRECTOR DE ADMINISTRACION Y FINANZAS

UNIVERSIDAD TECNOLÓGICA DE SAN JUAN DEL RÍO
Intereses de la Deuda
Del 01 de Enero al 30 de Septiembre de 2019

Identificación de Crédito o Instrumento	Devengado	Pagado
	Créditos Bancarios	
NADA QUE MANIFESTAR		
Total de Intereses de Créditos Bancarios		
	Otros Instrumentos de Deuda	
NADA QUE MANIFESTAR		
Total de Intereses de Otros Instrumentos de Deuda		
TOTAL		


M.A.P. BIBIANA RODRÍGUEZ MONTÉS
RECTORA


DR. GONZALO FERRERA MARTINEZ
DIRECTOR DE ADMINISTRACION Y FINANZAS

UNIVERSIDAD TECNOLÓGICA DE SAN JUAN DEL RÍO
Gasto por Categoría Programática
Del 01 de Enero al 30 de Septiembre de 2019

Concepto	Egresos					Subejercicio
	Aprobado	Ampliaciones/ (Reducciones)	Modificado	Devengado	Pagado	
	1	2	3 = (1 + 2)	4	5	6 = (3 - 4)
Programas						
Subsidios: Sector Social y Privado o Entidades Federativas y Municipios						
Sujetos a Reglas de Operación						
Otros Subsidios						
Desempeño de las Funciones						
Prestación de Servicios Públicos	\$ 157,474,537.00	\$ 5,028,073.19	\$ 162,502,610.19	\$ 97,681,494.71	\$ 97,596,385.13	\$ 64,821,115.48
Provisión de Bienes Públicos						
Planeación, seguimiento y evaluación de políticas públicas						
Promoción y fomento						
Regulación y supervisión						
Funciones de las Fuerzas Armadas (Únicamente Gobierno Federal)						
Específicos						
Proyectos de Inversión						
Administrativos y de Apoyo						
Apoyo al proceso presupuestario y para mejorar la eficiencia institucional						
Apoyo a la función pública y al mejoramiento de la gestión						
Operaciones ajenas						
Compromisos						
Obligaciones de cumplimiento de resolución jurisdiccional						
Desastres Naturales						
Obligaciones						
Pensiones y jubilaciones	\$ 995,946.00	\$ 129,264.50	\$ 1,125,210.50	\$ 540,117.00	\$ 540,117.00	\$ 585,093.50
Aportaciones a la seguridad social						
Aportaciones a fondos de estabilización						
Aportaciones a fondos de inversión y reestructura de pensiones (Gobierno Federal)						
Programas de Gasto Federalizado (Gobierno Federal)						
Gasto Federalizado						
Participaciones a entidades federativas y municipios						
Costo financiero, deuda o apoyos a deudores y ahorradores de la banca						
Adeudos de ejercicios fiscales anteriores						
Total del Gasto	\$ 158,470,483.00	\$ 5,157,337.69	\$ 163,627,820.69	\$ 98,221,611.71	\$ 98,136,502.13	\$ 65,406,208.98


M.A.P. BIBIANA RODRÍGUEZ MONTES
RECTORA


DR. GONZALO FERREIRA MARTINEZ
DIRECTOR DE ADMINISTRACIÓN Y FINANZAS

PROYECTO INST.	RECURSO	NOMBRE PARTIDA	EROGADO
EQUIPAMIENTO	PROPIOS	Equipo de cómputo y de tecnologías de la información	\$ 62,640.00
EQUIPAMIENTO	FONDO MIXTO	Maquinaria y equipo industrial	\$ 312,225.60
EQUIPAMIENTO	PROPIOS	Equipo de cómputo y de tecnologías de la información	\$ 4,479.11
EQUIPAMIENTO	INFRAESTRUCTURA	Equipo de computo y de tecnologías de la informaci	\$ 31,000.33
EQUIPAMIENTO	PROPIOS	Sistemas de aire acondicionado, calefaccion y de r	\$ 29,723.00
EQUIPAMIENTO	INFRAESTRUCTURA	Maquinaria y equipo industrial	\$ 72,059.90
EQUIPAMIENTO	INFRAESTRUCTURA	Herramientas y maquinas-herramienta	\$ 73,080.00
EQUIPAMIENTO	PROPIOS	Equipo de computo y de tecnologías de la informaci	\$ 11,507.33
EQUIPAMIENTO	PROPIOS	Camaras fotograficas y de video	\$ 5,222.50
EQUIPAMIENTO	PROPIOS	Sistemas de aire acondicionado, calefaccion y de r	\$ 32,712.00
EQUIPAMIENTO	INFRAESTRUCTURA	Maquinaria y equipo industrial	\$ 763,754.66
EQUIPAMIENTO	INFRAESTRUCTURA	Herramientas y maquinas-herramienta	\$ 95,432.85
EQUIPAMIENTO	INFRAESTRUCTURA	Maquinaria y equipo industrial	\$ 266,243.31
EQUIPAMIENTO	INFRAESTRUCTURA	Herramientas y maquinas-herramienta	\$ 339,959.07
TOTAL:			\$ 2,100,039.66

M.A.P. BIBIANA RODRÍGUEZ MONTES
RECTORA



DR. GONZALO FERREIRA MARTINEZ
DIRECTOR DE ADMINISTRACION Y FINANZAS

No.	NOMBRE DEL INDICADOR	FRECUENCIA DE MEDICIÓN	META ANUAL 2019	ALCANZADO	
				Ene-Mzo	Abr-Jun
1	Porcentaje de Eficiencia terminal en el nivel ING	Anual	81.00%	---	---
2	Porcentaje de Eficiencia terminal en el nivel TSU	Anual	64.00%	---	---
3	Porcentaje de variación de matrícula atendida por ciclo escolar	Trimestral	0.98%	0.00%	0.00%
4	Porcentaje de personas que otorgan una calificación satisfactoria en los servicios de vinculación de la UTSJR	Trimestral	91.00%	98.70%	91.28%
5	Porcentaje de aspirantes inscritos al ciclo escolar N	Trimestral	73.50%	0.00%	0.00%
6	Porcentaje de docentes que participa en eventos de formación continua o capacitación	Trimestral	51.00%	4.05%	26.35%
7	Porcentaje de personal administrativo y de apoyo que participa en eventos de formación continua o capacitación	Trimestral	55.00%	0.00%	5.26%
8	Resultado de la Evaluación al Desempeño Docente.	Trimestral	85.00	87.95	87.08
9	Porcentaje del alumnado beneficiado en el año T con acciones de infraestructura en la Institución	Trimestral	10.00%	0.00%	0.00%
10	Porcentaje de alumnado de la UTSJR satisfecho con los servicios educativos y de apoyo	Trimestral	92.00%	94.10%	94.21%
11	Porcentaje del alumnado beneficiado con beca o algún otro apoyo económico	Trimestral	44.00%	0.00%	0.45%
12	Promedio de aprovechamiento escolar del nivel Ingeniería de la UTSJR	Trimestral	8.80	8.94	8.85
13	Promedio de aprovechamiento escolar del nivel TSU de la UTSJR	Trimestral	8.80	8.93	8.92
14	Porcentaje de Titulación del nivel Ingeniería en la generación N	Trimestral	97.50%	99.28%	99.01%
15	Porcentaje de Titulación del nivel TSU en la generación N	Trimestral	97.00%	99.51%	99.51%
16	Porcentaje de ingresos por Servicios Tecnológicos respecto al presupuesto total en el año.	Trimestral	3.50%	1.35%	2.35%


M.A.P. BIBIANA RODRÍGUEZ MONTES
RECTORA


DR. GONZALO FERREIRA MARTINEZ
DIRECTOR DE ADMINISTRACIÓN Y FINANZAS

Concepto	Estimado	Devengado	Pagado ³
I. Ingresos Presupuestarios (I=1+2)	158,470,483.00	111,207,890.31	111,207,890.31
1. Ingresos del Gobierno de la Entidad Federativa ¹			
2. Ingresos del Sector Paraestatal ¹	158,470,483.00	111,207,890.31	111,207,890.31
II. Egresos Presupuestarios (II=3+4)	158,470,483.00	98,221,611.71	98,136,502.13
3. Egresos del Gobierno de la Entidad Federativa ²			
4. Egresos del Sector Paraestatal ²	158,470,483.00	98,221,611.71	98,136,502.13
III. Balance Presupuestario (Superávit o Déficit) (III = I - II)	-	12,986,278.60	13,071,388.18

Concepto	Estimado	Devengado	Pagado ³
III. Balance presupuestario (Superávit o Déficit)	-	12,986,278.60	13,071,388.18
IV. Intereses, Comisiones y Gastos de la Deuda			
V. Balance Primario (Superávit o Déficit) (V= III - IV)	-	12,986,278.60	13,071,388.18

Concepto	Estimado	Devengado	Pagado ³
A. Financiamiento			
B. Amortización de la deuda			
C. Endeudamiento ó desendeudamiento (C = A - B)	0	0	0

M.A.P. BIBIANA RODRÍGUEZ MONTES
RECTORA

DR. GONZALO FERREIRA MARTINEZ
DIRECTOR DE ADMINISTRACION Y FINANZAS

CONCEPTO	ACUMULADO		MENSUAL		ACTUALIZADO	
	Deudor	Acreedor	Cargos	Abonos	Deudor	Acreedor
ACTIVO	368,784,342.48		29,978,286.37	29,616,140.05	369,146,488.80	
ACTIVO CIRCULANTE	16,994,564.97		29,108,327.31	28,798,098.20	17,304,794.08	
EFFECTIVO Y EQUIVALENTES	15,977,903.95		16,594,448.42	16,273,991.49	16,298,360.88	
EFFECTIVO	49,000.00		0.00	0.00	49,000.00	
FONDOS FIJOS DE CAJA	49,000.00		0.00	0.00	49,000.00	
Fondo fijo caja	17,000.00		0.00	0.00	17,000.00	
Fondo fijo compras	15,000.00		0.00	0.00	15,000.00	
Fondo fijo Jalpan	9,000.00		0.00	0.00	9,000.00	
Fondo fijo mantenimiento e instalaciones	8,000.00		0.00	0.00	8,000.00	
BANCOS/TESORERIA	15,594,870.84		15,500,749.82	16,273,991.49	14,821,629.17	
BANCOS MONEDA NACIONAL	15,594,870.84		15,500,749.82	16,273,991.49	14,821,629.17	
RECURSOS DISPONIBLES	10,213,304.12		14,666,354.03	14,312,440.79	10,567,217.36	
BANORTE	708,000.00		2,198,991.37	1,965,963.27	941,028.10	
Cta. 0195250938 (Pagos referenciados)	708,000.00		2,198,991.37	1,965,963.27	941,028.10	
BANCOMER	7,096,906.66		5,519,183.57	3,691,793.21	8,924,297.02	
Cta. 0104777670 (Propios referenciados)	2,505,322.19		1,802,246.00	1,027,630.19	3,279,938.00	
Cta. 0111591177 (Servicios Tecnológicos)	475,772.45		57,102.16	51,848.48	481,026.13	
Cta. 0111591134 (Apoyo Estadías)	191,697.15		304,878.74	247,694.00	248,881.89	
Cta. 0112852284 (Estatad 2019)	34,611.46		150,000.00	125,180.62	59,430.84	
Cta. 0112630990 (Federal 2019)	3,889,503.41		3,204,956.67	2,239,439.92	4,855,020.16	
SANTANDER	2,408,397.46		6,948,179.09	8,654,684.31	701,892.24	
Cta. 65506642168 (Nomina honorarios)	3,021.02		806,292.19	806,280.05	3,033.16	
Cta. 65506881327 (Ing. Propios)	1,260,769.44		436,191.00	1,605,452.85	91,507.59	
Cta. 65507177928 (Estatad 2019)	1,144,607.00		5,705,695.90	6,242,951.41	607,351.49	
RECURSOS ETIQUETADOS	5,381,566.72		834,395.79	1,961,550.70	4,254,411.81	
BANORTE	723,734.88		343.41	0.00	724,078.29	
Cta. 0564248803 (Promep)	723,734.88		343.41	0.00	724,078.29	
BANCOMER	3,552,392.20		834,052.38	869,959.06	3,516,485.52	
Cta. 0112860066 (Proyecto Vinculación)	719,634.60		0.00	0.00	719,634.60	
Cta. 0113162133 (Programa de infraestructura e)	1,903,777.98		834,044.38	869,959.06	1,867,863.30	
Cta. 0113202224 (Fam Escuelas al cien)	753,977.82		6.49	0.00	753,984.31	
Cta. 0113224805 (Nuevos Talentos 2019)	175,001.80		1.51	0.00	175,003.31	
SANTANDER	1,105,439.64		0.00	1,091,591.64	13,848.00	
Cta. 65-506782555 (Contingencias)	1,101,127.64		0.00	1,091,127.64	10,000.00	
Cta. 65506888754 (Apoyo bicultural 2018)	4,312.00		0.00	464.00	3,848.00	
INVERSIONES TEMPORALES (HASTA 3 MESES)	334,033.11		1,093,698.60	0.00	1,427,731.71	
INVERSIONES EN MONEDA NACIONAL CP	334,033.11		1,093,698.60	0.00	1,427,731.71	
RECURSOS ETIQUETADOS	334,033.11		1,093,698.60	0.00	1,427,731.71	
Inv. Santander(Obligaciones lab.)	334,033.11		1,093,698.60	0.00	1,427,731.71	
DERECHOS A RECIBIR EFFECTIVO O EQUIVALENTES	905,949.12		11,909,094.39	12,361,984.99	453,058.52	
CUENTAS POR COBRAR A CORTO PLAZO	804,579.12		11,793,136.10	12,254,480.50	343,234.72	
CXC VENTA DE BIENES Y PRESTACION DE SERVICIOS	90,424.00		2,471,229.35	2,515,570.00	46,083.35	
Inscripciones alumnos (Utsjr)	0.00		2,197,136.00	2,197,136.00	0.00	
Inscripciones alumnos (unidad Jalpan)	0.00		216,010.00	216,010.00	0.00	
Cerveceria Primus, s.a. de c.v.	2,200.00		0.00	2,200.00	0.00	
Sistemas de transmision y componentes, s.a. de c.v	68,024.00		46,083.35	68,024.00	46,083.35	
Aditivos Mexicanos, s.a. de c.v.	9,600.00		12,000.00	21,600.00	0.00	
Aptar Queretaro, s.a. de c.v.	10,600.00		0.00	10,600.00	0.00	
CXC ENTIDADES FEDERATIVAS Y MUNICIPIOS	714,155.12		9,321,906.75	9,738,910.50	297,151.37	
Gobierno del estado de Queretaro	297,151.37		0.00	0.00	297,151.37	
Instituto de infraestructura fisica educativa del	417,003.75		417,003.75	834,007.50	0.00	
Poder Ejecutivo del Estado de Querétaro	0.00		8,904,903.00	8,904,903.00	0.00	
DEUDORES DIVERSOS POR COBRAR A CORTO PLAZO	101,370.00		115,958.29	107,504.49	109,823.80	
DEUDORES DIVERSOS POR COBRAR A CORTO PLAZO	101,370.00		115,958.29	107,504.49	109,823.80	
Uniformes empleadas	59,856.80		0.00	16,443.00	43,413.80	
Maria Isabel Hernandez Nieto	0.00		950.00	950.00	0.00	
Ruth Rangel Martinez	0.00		545.00	545.00	0.00	
Juan Gabriel Moreno Dirco	0.00		2,254.99	2,254.99	0.00	
Fidencia Diaz Mendez	0.00		448.53	448.53	0.00	
Constantino Arizmendi Martinez	0.00		3,204.19	3,204.19	0.00	
Francisco Hernandez Hernandez	0.00		445.00	445.00	0.00	
Norma Alejandra Ledesma Uribe	0.00		120.00	120.00	0.00	
Angelica Martinez Medina	0.00		175.00	175.00	0.00	
Jose Luis Flores Andrade	0.00		400.00	400.00	0.00	
Cristian Mireya Romero Muñoz	2,580.00		0.00	2,580.00	0.00	
Angel Marroquin de Jesus	0.00		2,323.00	2,323.00	0.00	
Juan Ibarra Perez	0.00		1,860.00	1,860.00	0.00	
Brenda Juarez Santiago	0.00		120.00	120.00	0.00	
Maria Isabel Ibarra Garduño	0.00		476.00	476.00	0.00	
Wendy America Maldonado Morales	2,000.00		1,461.00	3,461.00	0.00	
Mario Paz Chavez	3,300.00		6,528.00	7,078.00	2,750.00	
Enrique Morin Martinez	0.00		25,440.00	1,000.00	24,440.00	
Rene Santos Osorio	0.00		120.00	120.00	0.00	
Maria Angelica Lujan Vega	1,100.00		9,465.00	1,565.00	9,000.00	
Hector Gonzalez Ruiz	0.00		660.00	660.00	0.00	
Gonzalo Ferreira Martinez	0.00		148.00	148.00	0.00	
Ma. Guadalupe Morado Huerta	2,305.00		0.00	2,305.00	0.00	
Sergio Arturo Rojas Flores	0.00		97.00	97.00	0.00	
Ma. Leonor Chavez Alonso	0.00		165.00	165.00	0.00	
Sergio Soto Sevilla	0.00		98.60	98.60	0.00	
Alicia Primero Alvarez	0.00		170.00	170.00	0.00	
David Garcia Perez	0.00		2,380.00	0.00	2,380.00	
Saul Gonzalez Villalobos	0.00		150.00	150.00	0.00	
Ricardo Morales Alegria	0.00		9,445.98	1,445.98	8,000.00	
Felipe Samuel Tovar Pacheco	1,400.00		0.00	0.00	1,400.00	
Demetrio Paiz Barcena	0.00		5,612.00	2,612.00	3,000.00	
Nader Hassan Gaspar Tovar	0.00		220.00	220.00	0.00	
Maria del Carmen Rodriguez Garcia	0.00		220.00	220.00	0.00	
Bibiana Rodriguez Montes	11,000.00		8,200.00	11,000.00	8,200.00	
Carlos Ivan Martinez Castuera Corona	0.00		7,720.00	7,720.00	0.00	
Martin Eugenio Uribe Aguilar	0.00		1,389.00	1,389.00	0.00	
Rafael Guerrero Mendoza	0.00		12,320.00	12,320.00	0.00	
Olga Marquez Gonzalez	0.00		1,626.00	1,626.00	0.00	
Jorge Cordero Lara	1,200.00		188.00	188.00	1,200.00	
Jorge Martin Resendiz Aguillon	0.00		1,020.00	1,020.00	0.00	
Bernardo Chavez Garcia	0.00		757.00	757.00	0.00	

CONCEPTO	ACUMULADO		MENSUAL		ACTUALIZADO	
	Deudor	Acreedor	Cargos	Abonos	Deudor	Acreedor
Mario Rudy Vicente Jimenez Gandra	15,338.20		3,240.00	15,338.20	3,240.00	
Ernesto Jaime Netzahual Lopez	0.00		646.00	646.00	0.00	
Jose Enrique Osornio Rojas	0.00		165.00	165.00	0.00	
Jose Manuel Osornio Figueroa	0.00		185.00	185.00	0.00	
Donovan Ramon Martinez Cruz	1,290.00		0.00	1,290.00	0.00	
Laura Veronica Aleman Galvan	0.00		2,800.00	0.00	2,800.00	
DERECHOS A RECIBIR BIENES O SERVICIOS	110,711.90		604,784.50	162,121.72	553,374.68	
ANTICIPO A PROVEEDORES POR BIENES Y PRESTACION DE	110,711.90		604,784.50	162,121.72	553,374.68	
Anticipo a proveedores por adquisicion de bienes y	110,711.90		604,784.50	162,121.72	553,374.68	
Formularios queretaro, s.a. de c.v.	0.00		20,300.00	20,300.00	0.00	
Home depot mexico, s. de r.l. de c.v.	1,700.30		0.00	1,700.30	0.00	
Infra, s.a. de c.v.	0.00		5,422.80	5,422.80	0.00	
Francisco Javier Martinez Alvarado	90,180.00		60,612.00	84,176.00	66,616.00	
Universidad tecnologica del suroeste de guanajuato	0.00		13,350.00	13,350.00	0.00	
Automotores de queretaro, s.a. de c.v.	6,170.00		6,700.00	6,170.00	6,700.00	
Consultoria int. en energia renovable y mantto. in	0.00		82,090.00	0.00	82,090.00	
Israel Sanchez Ramirez	0.00		8,120.00	8,120.00	0.00	
Jh mills, s.a. de c.v.	0.00		134,212.00	0.00	134,212.00	
Grupo sinotek, s.a. de c.v.	0.00		263,756.68	0.00	263,756.68	
Operadora villa antigua, s.a. de c.v.	0.00		8,133.02	8,133.02	0.00	
Sepasa, s.a. de c.v.	699.60		0.00	699.60	0.00	
Jorge Luis Ramirez Gonzalez	1,962.00		0.00	1,962.00	0.00	
Universidad tecnologica de rodeo	10,000.00		0.00	10,000.00	0.00	
Blindajes bull safe, s.a. de c.v.	0.00		2,088.00	2,088.00	0.00	
ACTIVO NO CIRCULANTE	351,789,777.51		869,959.06	818,041.85	351,841,694.72	
BIENES INMUEBLES, INFRAESTRUCTURA Y CONSTRUCCIONES	272,279,802.83		0.00	0.00	272,279,802.83	
TERRENOS	123,484,270.68		0.00	0.00	123,484,270.68	
TERRENOS	123,484,270.68		0.00	0.00	123,484,270.68	
Terreno de la unidad academica Jalpan	597,435.49		0.00	0.00	597,435.49	
Terreno de la UTSJR-San Juan del Rio	26,354,743.65		0.00	0.00	26,354,743.65	
Actualizacion valor catastral	96,133,256.35		0.00	0.00	96,133,256.35	
Actualizacion valor catastral Jalpan	398,835.19		0.00	0.00	398,835.19	
EDIFICIOS NO RESIDENCIALES	145,600,066.25		0.00	0.00	145,600,066.25	
EDIFICIOS NO RESIDENCIALES	145,600,066.25		0.00	0.00	145,600,066.25	
Edificio "J" Docencia	7,589,162.14		0.00	0.00	7,589,162.14	
Edificio "N" Laboratorio	3,533,909.99		0.00	0.00	3,533,909.99	
Edificio "O" Unidad docente	7,352,020.19		0.00	0.00	7,352,020.19	
Edificio "P" Laboratorio	3,566,809.49		0.00	0.00	3,566,809.49	
Edificio "B" Cafeteria	1,015,090.75		0.00	0.00	1,015,090.75	
Obra exterior PEO 99	1,518,581.63		0.00	0.00	1,518,581.63	
Edificio "K" Laboratorio	5,546,892.72		0.00	0.00	5,546,892.72	
Const. red. hidraulica de agua	1,305,213.52		0.00	0.00	1,305,213.52	
Edificio de la biblioteca	3,971,550.47		0.00	0.00	3,971,550.47	
Exterior biblioteca	237,797.86		0.00	0.00	237,797.86	
Edificio "I" Unidad docencia	7,540,073.62		0.00	0.00	7,540,073.62	
Almacenes	1,072,968.78		0.00	0.00	1,072,968.78	
Plaza del estudiante	379,608.15		0.00	0.00	379,608.15	
Techumbre del estacionamiento	36,800.00		0.00	0.00	36,800.00	
Edificio de vinculacion	10,044,640.23		0.00	0.00	10,044,640.23	
Gimnasio auditorio	8,033,855.55		0.00	0.00	8,033,855.55	
Cancha de usos multiples	463,779.67		0.00	0.00	463,779.67	
Laboratorio de medios	9,393,626.00		0.00	0.00	9,393,626.00	
Andador exterior edificio	53,093.20		0.00	0.00	53,093.20	
Ampliacion de estacionamiento	2,564,713.57		0.00	0.00	2,564,713.57	
Capsula del tiempo	11,310.00		0.00	0.00	11,310.00	
Asta bandera	39,034.00		0.00	0.00	39,034.00	
Edificio "F" Idiomas	11,903,937.30		0.00	0.00	11,903,937.30	
Unidad academica Jalpan	3,532,214.00		0.00	0.00	3,532,214.00	
Cerca de acero de estacionamiento	259,296.26		0.00	0.00	259,296.26	
Andador edificio "H" y "F"	82,172.40		0.00	0.00	82,172.40	
Ampliacion de almacen de mantenimiento	368,928.58		0.00	0.00	368,928.58	
Actualizacion valor catastral	16,870,436.44		0.00	0.00	16,870,436.44	
Unidad de investigacion	4,343,538.80		0.00	0.00	4,343,538.80	
Laboratorio de manufactura avanzada	1,697,732.73		0.00	0.00	1,697,732.73	
Edificio G	14,939,687.27		0.00	0.00	14,939,687.27	
Edificio "D"	15,895,338.10		0.00	0.00	15,895,338.10	
Cefeteria Unidad Academica Jalpan	436,252.84		0.00	0.00	436,252.84	
Otros Bienes Inmuebles	3,195,465.90		0.00	0.00	3,195,465.90	
Modulo de paneles solares	3,195,465.90		0.00	0.00	3,195,465.90	
BIENES MUEBLES	105,372,622.47		869,959.06	263,756.68	105,978,824.85	
MOBILIARIO Y EQUIPO DE ADMINISTRACION	46,666,273.24		0.00	0.00	46,666,273.24	
Muebles de oficina y estanteria	16,658,318.61		0.00	0.00	16,658,318.61	
Equipo de cómputo y de tecnologías de la informac	29,813,873.99		0.00	0.00	29,813,873.99	
Otros mobiliarios y equipos de administracion	194,080.64		0.00	0.00	194,080.64	
MOBILIARIO Y EQUIPO EDUCACIONAL RECREATIVO	1,923,805.83		0.00	0.00	1,923,805.83	
Equipos y aparatos audiovisuales	1,446,473.51		0.00	0.00	1,446,473.51	
Camaras fotograficas y de video	220,693.54		0.00	0.00	220,693.54	
Otro mobiliario y equipo educacional y recreativo	256,638.78		0.00	0.00	256,638.78	
EQUIPO E INSTRUMENTAL MEDICO Y DE LABORATORIO	1,170,059.40		0.00	0.00	1,170,059.40	
Equipo medico y de laboratorio	1,170,059.40		0.00	0.00	1,170,059.40	
EQUIPO DE TRANSPORTE	3,162,991.14		0.00	0.00	3,162,991.14	
Vehiculos y equipo terrestre	3,162,991.14		0.00	0.00	3,162,991.14	
MAQUINARIA, OTROS EQUIPOS Y HERRAMIENTAS	52,443,992.86		869,959.06	263,756.68	53,050,195.24	
Maquinaria y equipo industrial	19,834,482.58		529,999.99	263,756.68	20,100,725.89	
Sistemas de aire acondicionado, calefaccion y de r	237,450.90		0.00	0.00	237,450.90	
Equipo de comunicacion y telecomunicacion	517,950.32		0.00	0.00	517,950.32	
Equipos de generacion electrica, aparatos y acceso	17,393,968.23		0.00	0.00	17,393,968.23	
Herramientas y maquinas-herramienta	14,460,140.83		339,959.07	0.00	14,800,099.90	
ACTIVOS BIOLÓGICOS	5,500.00		0.00	0.00	5,500.00	
Arboles y plantas	5,500.00		0.00	0.00	5,500.00	
ACTIVOS INTANGIBLES	1,023,682.60		0.00	0.00	1,023,682.60	
SOFTWARE	927,412.84		0.00	0.00	927,412.84	
Software	910,919.72		0.00	0.00	910,919.72	
Software	16,493.12		0.00	0.00	16,493.12	
LICENCIAS	96,269.76		0.00	0.00	96,269.76	
Licencias informaticas e intelectuales	96,269.76		0.00	0.00	96,269.76	

CONCEPTO	ACUMULADO		MENSUAL		ACTUALIZADO	
	Deudor	Acreedor	Cargos	Abonos	Deudor	Acreedor
DEPRECIACION, DETERIORO Y AMORTIZACION ACUMULADA	-26,938,196.19		0.00	554,285.17	-27,492,481.36	
DEPRECIACION ACUMULADA DE BIENES INMUEBLES	-2,184,870.60		0.00	117,192.99	-2,302,063.59	
Depreciacion acumulada de edificios no residencial	-2,184,870.60		0.00	117,192.99	-2,302,063.59	
DEPRECIACION ACUMULADA DE BIENES MUEBLES	-23,727,081.15		0.00	436,649.45	-24,163,730.60	
Depreciacion acumulada de mobiliario y equipo de a	-14,028,484.21		0.00	220,534.66	-14,249,018.87	
Depreciacion acumulada de mobiliario y eq. recreat	-1,503,314.23		0.00	19,158.92	-1,522,473.15	
Depreciacion acumulada de eq. e instrumental medic	-16,537.79		0.00	0.00	-16,537.79	
Depreciacion acumulada de eq. de transporte	-657,799.80		0.00	0.00	-657,799.80	
depreciacion acumulada de maquinaria, otros eq. y	-7,520,945.12		0.00	196,955.87	-7,717,900.99	
DETERIORO ACUMULADO DE ACTIVOS BIOLOGICOS	-4,766.84		0.00	91.67	-4,858.51	
Deterioro acumulado de arboles y plantas	-4,766.84		0.00	91.67	-4,858.51	
AMORTIZACION ACUMULADA DE ACTIVOS INTANGIBLES	-1,021,477.60		0.00	351.06	-1,021,828.66	
Amortizacion acumuladas de software	-925,207.88		0.00	351.06	-925,558.94	
Amortizacion de acumuladas de licencias	-96,269.72		0.00	0.00	-96,269.72	
ACTIVOS DIFERIDOS	51,865.80		0.00	0.00	51,865.80	
OTROS ACTIVOS DIFERIDOS	51,865.80		0.00	0.00	51,865.80	
OTROS ACTIVOS DIFERIDOS	51,865.80		0.00	0.00	51,865.80	
DEPOSITOS EN GARANTIA	51,865.80		0.00	0.00	51,865.80	
Comision federal de electricidad	48,435.80		0.00	0.00	48,435.80	
Infra, s.a. de c.v.	1,430.00		0.00	0.00	1,430.00	
Super servicio la venta, s.a. de c.v.	2,000.00		0.00	0.00	2,000.00	
PASIVO		3,050,093.48	10,764,445.52	10,588,255.56		2,873,903.52
PASIVO CIRCULANTE		1,624,729.73	10,764,445.52	10,588,255.56		1,448,539.77
CUENTAS POR PAGAR A CORTO PLAZO		1,624,729.73	10,764,445.52	10,588,255.56		1,448,539.77
SERVICIOS PERSONALES POR PAGAR A CORTO PLAZO	0.00	0.00	4,289,793.87	4,289,793.87	0.00	0.00
REMUNERACION POR PAGAR AL PERSONAL DE CARACTER PE	0.00	0.00	4,289,793.87	4,289,793.87	0.00	0.00
PROVEEDORES POR PAGAR A CORTO PLAZO	0.00	0.00	4,231,615.36	4,231,615.36	0.00	0.00
DEUDAS POR ADQUISICION DE BIENES Y CONTRATACION DE	0.00	0.00	4,231,615.36	4,231,615.36	0.00	0.00
Comision federal de electricidad	0.00	0.00	85,077.00	85,077.00	0.00	0.00
Comercializadora M Y CH, s.a. de c.v.	0.00	0.00	217.98	217.98	0.00	0.00
Digicopias, s.a. de c.v.	0.00	0.00	1,269.74	1,269.74	0.00	0.00
Electrica SJR, s.a. de c.v.	0.00	0.00	1,949.95	1,949.95	0.00	0.00
Compañía ferretera Prado, s.a. de c.v.	0.00	0.00	5,146.34	5,146.34	0.00	0.00
Formularios Queretaro, s.a. de c.v.	0.00	0.00	20,300.00	20,300.00	0.00	0.00
Ferretera San Juan, s.a. de c.v.	0.00	0.00	360.01	360.01	0.00	0.00
Grupo parisina, s.a. de c.v.	0.00	0.00	234.89	234.89	0.00	0.00
Home depot Mexico, s. de r.l. de c.v.	0.00	0.00	2,193.11	2,193.11	0.00	0.00
Infra, s.a. de c.v.	0.00	0.00	5,422.80	5,422.80	0.00	0.00
Junta de agua potable y alcantarillado municipal	0.00	0.00	15,099.54	15,099.54	0.00	0.00
Nueva walmart de Mexico, s. de r.l. de c.v.	0.00	0.00	736.61	736.61	0.00	0.00
Oxxo express, s.a. de c.v.	0.00	0.00	600.00	600.00	0.00	0.00
Perkin elmer de Mexico, s.a.	0.00	0.00	529,999.99	529,999.99	0.00	0.00
Pinturas y recubrimientos de San Juan, s.a. de c.v	0.00	0.00	341.70	341.70	0.00	0.00
Radiomovil Dipsa, s.a. de c.v.	0.00	0.00	6,496.00	6,496.00	0.00	0.00
Vigilancia industrial privada y custodia empresari	0.00	0.00	136,532.00	136,532.00	0.00	0.00
Isaac Rigoberto Gutierrez Lopez	0.00	0.00	20,390.48	20,390.48	0.00	0.00
Francisco Javier Martinez Alvarado	0.00	0.00	84,176.00	84,176.00	0.00	0.00
Ma. Isabel Medina Valdez	0.00	0.00	26,695.62	26,695.62	0.00	0.00
Ruben Navarrete Real	0.00	0.00	91,033.32	91,033.32	0.00	0.00
Gustavo Antonio tovar Vazquez	0.00	0.00	4,500.80	4,500.80	0.00	0.00
Costco de mexico, s.a. de c.v.	0.00	0.00	398.00	398.00	0.00	0.00
Maribel Mondragon Arriaga	0.00	0.00	8,013.00	8,013.00	0.00	0.00
Donovan Ramon Martinez Cruz	0.00	0.00	21,816.12	21,816.12	0.00	0.00
Aplicaciones industriales y comercializaciones ele	0.00	0.00	649.72	649.72	0.00	0.00
Efrain Morales Feregrino	0.00	0.00	5,115.60	5,115.60	0.00	0.00
Maria Trinidad Becerra Castañeda	0.00	0.00	6,820.80	6,820.80	0.00	0.00
Cristian Mireya Romero Mu?oz	0.00	0.00	8,427.40	8,427.40	0.00	0.00
Maria Esther Garcia Rivera	0.00	0.00	3,410.40	3,410.40	0.00	0.00
Khadija Mansouri	0.00	0.00	10,380.61	10,380.61	0.00	0.00
Maria Luisa Avila Sanchez	0.00	0.00	3,410.40	3,410.40	0.00	0.00
Jose Antonio Macias Garcia	0.00	0.00	6,820.80	6,820.80	0.00	0.00
Juana Paulina Peña Ruiz	0.00	0.00	18,202.77	18,202.77	0.00	0.00
Maria de la Luz Trejo Uribe	0.00	0.00	1,995.20	1,995.20	0.00	0.00
Super servicio la venta, s.a. de c.v.	0.00	0.00	137,727.04	137,727.04	0.00	0.00
Telefonos de Mexico, s.a. b. de c.v.	0.00	0.00	899.00	899.00	0.00	0.00
Comision estatal de aguas	0.00	0.00	1,728.00	1,728.00	0.00	0.00
Gustavo Martinez Ojeda	0.00	0.00	3,927.76	3,927.76	0.00	0.00
Operadora turistica Gomarti, s.a. de c.v.	0.00	0.00	4,170.86	4,170.86	0.00	0.00
Yuriko Yuliana Wong Alvarez	0.00	0.00	3,410.40	3,410.40	0.00	0.00
Alma Rosa Z. Flores Enriquez	0.00	0.00	837.16	837.16	0.00	0.00
Tesoreria de la federacion	0.00	0.00	1,886.00	1,886.00	0.00	0.00
Acmx de Mexico, s.a. de c.v.	0.00	0.00	339,959.07	339,959.07	0.00	0.00
Grupo gasolinero Jalpan, s.a. de c.v.	0.00	0.00	2,866.80	2,866.80	0.00	0.00
Proveedor generico	0.00	0.00	2,565.40	2,565.40	0.00	0.00
Ferremaderas olvera, s.a. de c.v.	0.00	0.00	584.99	584.99	0.00	0.00
Jesus Hazael Garcia Gallegos	0.00	0.00	16,998.25	16,998.25	0.00	0.00
Electronica sjr, s.a. de c.v.	0.00	0.00	240.00	240.00	0.00	0.00
Comercializadora farmaceutica de chiapas, s.a.p.i.	0.00	0.00	1,000.00	1,000.00	0.00	0.00
Martha Leticia Suasti Moreno	0.00	0.00	1,960.40	1,960.40	0.00	0.00
Maria Guadalupe Cervante Chavez	0.00	0.00	7,609.02	7,609.02	0.00	0.00
PPG Mexico, s.a. de c.v.	0.00	0.00	162,370.00	162,370.00	0.00	0.00
Fernando Vazquez Aguilar	0.00	0.00	570.02	570.02	0.00	0.00
Monica Orozco Marquez	0.00	0.00	3,781.60	3,781.60	0.00	0.00
Comercializadora trega, s.a. de c.v.	0.00	0.00	150.88	150.88	0.00	0.00
Francisco Andablo Marquez	0.00	0.00	241.00	241.00	0.00	0.00
Rogelio Diaz Delgadillo	0.00	0.00	450.00	450.00	0.00	0.00
Diana Noemi Flores Palacios	0.00	0.00	206.00	206.00	0.00	0.00
Tito Rojo Cruz	0.00	0.00	560.00	560.00	0.00	0.00
Lucia Araceli Becerril Franco	0.00	0.00	4,640.00	4,640.00	0.00	0.00
Carapucho, s.a. de c.v.	0.00	0.00	680.00	680.00	0.00	0.00
Marcelina Ramirez Barrios	0.00	0.00	1,264.65	1,264.65	0.00	0.00
Juan Carlos Martinez Martinez	0.00	0.00	19,723.16	19,723.16	0.00	0.00
Jorge Lopez Piña	0.00	0.00	160.00	160.00	0.00	0.00
Francisco Javier Chacon Martinez	0.00	0.00	25,950.00	25,950.00	0.00	0.00
Universidad tecnologica del suroeste de Guanajuato	0.00	0.00	13,350.00	13,350.00	0.00	0.00
Liz Selen Salazar Perez	0.00	0.00	550.00	550.00	0.00	0.00

CONCEPTO	ACUMULADO		MENSUAL		ACTUALIZADO	
	Deudor	Acreedor	Cargos	Abonos	Deudor	Acreedor
Wes corporate, s.a. de c.v.		0.00	3,770.00	3,770.00		0.00
Norick Espinos Barrios		0.00	10,231.20	10,231.20		0.00
Maria del Carmen Rodriguez Garcia		0.00	3,410.40	3,410.40		0.00
Rogelio Vazquez Pavon		0.00	18,166.06	18,166.06		0.00
Automotores de Queretaro, s.a. de c.v.		0.00	6,170.00	6,170.00		0.00
Laura Veronica Aleman Galvan		0.00	13,136.28	13,136.28		0.00
Rodrigo Gonzalez Barrera		0.00	10,434.20	10,434.20		0.00
alberto Zamora Solares		0.00	282.00	282.00		0.00
Manuel Trejo Zamora		0.00	185.60	185.60		0.00
Grupo trima de san juan, s.a. de c.v.		0.00	374.04	374.04		0.00
Karla Maria Eternod Noriega		0.00	3,410.40	3,410.40		0.00
Guillermo Garduño Garcia		0.00	9,045.63	9,045.63		0.00
Claudia Patricia Trejo Diaz		0.00	5,000.00	5,000.00		0.00
Nelly Diana Rubio Martinez		0.00	12,456.72	12,456.72		0.00
Maria Nicté Loi Garcia Suarez		0.00	340.00	340.00		0.00
Margarita Morales Cabello		0.00	8,488.72	8,488.72		0.00
Manuel Salgado Gomez		0.00	8,823.52	8,823.52		0.00
Ernesto Martin Luna Palmilla		0.00	7,933.56	7,933.56		0.00
Yolanda Santiago Santos		0.00	2,691.20	2,691.20		0.00
Comercial city fresco, s. de r.l. de c.v.		0.00	281.20	281.20		0.00
Consultoria int. En energia renovable y manto ind		0.00	8,700.00	8,700.00		0.00
Consejo nacional de normalizacion y certificacion		0.00	5,598.12	5,598.12		0.00
Jorge Martin Resendiz Aguillon		0.00	10,242.80	10,242.80		0.00
Gonzalo Mejia Cuenca		0.00	13,494.78	13,494.78		0.00
Bandas y mangueras j.r. s.a. de c.v.		0.00	303.32	303.32		0.00
Armando Pacheco Bravo		0.00	495.00	495.00		0.00
Adriana Martinez Lopez		0.00	3,410.40	3,410.40		0.00
Estrella Gomez Esquivel		0.00	3,410.40	3,410.40		0.00
Maria Ofelia Cañada Ochoa		0.00	10,697.78	10,697.78		0.00
Ana Karen Cruz Diaz		0.00	2,080.00	2,080.00		0.00
Demetrio Paiz Barcena		0.00	10,826.66	10,826.66		0.00
Sistemas de transmision y componentes, s.a. de c.v.		0.00	68,024.00	68,024.00		0.00
Israel Sanchez Ramirez		0.00	8,120.00	8,120.00		0.00
Alicia Lopez Iniguez		0.00	20,772.12	20,772.12		0.00
Rafael Maya Alvarez		0.00	2,228.12	2,228.12		0.00
Comunicacion Central de Queretaro s.a. de c.v.		0.00	8,210.48	8,210.48		0.00
Juan Gabriel Rodriguez Ortiz		0.00	5,709.33	5,709.33		0.00
Emmanuel Gerardo Diaz Cruz		0.00	9,553.56	9,553.56		0.00
Ivone Hernandez Gomez		0.00	12,888.89	12,888.89		0.00
Elda Graciela Flores Hernandez		0.00	46,368.10	46,368.10		0.00
Rocio Perez Garcia		0.00	7,495.92	7,495.92		0.00
Jorge Gil Odrizola		0.00	464.00	464.00		0.00
Eliseo Castillo Casas		0.00	15,622.42	15,622.42		0.00
Mario Rudy Vicente Jimenez Gandra		0.00	19,333.32	19,333.32		0.00
Jose Carmen Molina Olvera		0.00	9,164.00	9,164.00		0.00
Rocio Alegria Pacheco		0.00	3,410.40	3,410.40		0.00
Paula Berenice Mejia Avila		0.00	3,410.40	3,410.40		0.00
Veronica Cervantes Chavez		0.00	3,410.40	3,410.40		0.00
Handler servicios industriales y de la construcció		0.00	136,666.72	136,666.72		0.00
Miguel Angel Basurto Cadena		0.00	60,737.60	60,737.60		0.00
Mayra Alejandra Alonso Fuentes		0.00	9,563.56	9,563.56		0.00
Maria de la Luz Landaverde Labastida		0.00	3,410.40	3,410.40		0.00
Karla Radoszycki Sanchez		0.00	3,410.40	3,410.40		0.00
Maria Concepcion Correa Robles		0.00	5,115.60	5,115.60		0.00
Brenda Sanchez Mejia		0.00	7,673.40	7,673.40		0.00
Lorena Rebeca Linares Lemus		0.00	21,465.06	21,465.06		0.00
Guadalupe Ivon Lopez Sanchez		0.00	18,096.00	18,096.00		0.00
Martha Patricia Martinez Escobar		0.00	50,118.24	50,118.24		0.00
Rosalba Ruiz Ramos		0.00	23,200.00	23,200.00		0.00
Alicia Lopez Ifiguez		0.00	1,771.32	1,771.32		0.00
Ana Rosa Garcia Morales		0.00	20,761.22	20,761.22		0.00
Cerveceria primus, s.a. de c.v.		0.00	2,200.00	2,200.00		0.00
Celia Hernandez Alvarez		0.00	730.80	730.80		0.00
Sergio Galicia Chavarria		0.00	7,266.43	7,266.43		0.00
Antonio Pastrana Ruiz		0.00	15,570.92	15,570.92		0.00
Ma. Rosaura Nieves Rojas		0.00	1,798.00	1,798.00		0.00
Eduardo Balderrama Maciel		0.00	7,785.46	7,785.46		0.00
Yalile Rosana Abed Piñero		0.00	37,953.68	37,953.68		0.00
Grupo ferretero nigar		0.00	684.99	684.99		0.00
Diego Ivan Hernandez Macias		0.00	3,410.40	3,410.40		0.00
Gerardo Omar Martinez Alvarado		0.00	16,776.81	16,776.81		0.00
Gaal ferreteria, s.a. de c.v.		0.00	2,507.35	2,507.35		0.00
Virgilio de Mier Sanchez		0.00	9,342.55	9,342.55		0.00
Belinda de Jesus Larragoite Martinez		0.00	8,698.84	8,698.84		0.00
Maricarmen Romero Martinez		0.00	5,684.00	5,684.00		0.00
Maria Fernanda Perez Barron		0.00	15,570.92	15,570.92		0.00
Ivan Trejo Zufiga		0.00	20,761.22	20,761.22		0.00
Kevin Serrato Ortiz		0.00	3,410.40	3,410.40		0.00
Jose Luis Alvarado Robledo		0.00	18,560.00	18,560.00		0.00
Soluciones integrales para bibliotecas y archivos,		0.00	1,358.48	1,358.48		0.00
Oscar Vazquez Gallardo		0.00	17,400.00	17,400.00		0.00
Maria Elizabeth Rios Gonzalez		0.00	9,982.96	9,982.96		0.00
Monica Teresa Lopez Becerra		0.00	77,327.64	77,327.64		0.00
Jose Samuel Mauricio Zumaya Arana		0.00	9,342.04	9,342.04		0.00
Cafe sirena, s. de r.l. de c.v.		0.00	320.00	320.00		0.00
Lg innotek mexico, s.a. de c.v.		0.00	5,500.00	5,500.00		0.00
Jennifer Cruz Martinez		0.00	6,005.55	6,005.55		0.00
Xfire, s.a. de c.v.		0.00	128,432.00	128,432.00		0.00
Aditivos mexicanos, s.a. de c.v.		0.00	9,600.00	9,600.00		0.00
Victoria Molina Lopez		0.00	3,410.40	3,410.40		0.00
Baviera intermediaria, s. de r.l. de c.v.		0.00	710.00	710.00		0.00
Metales y materiales ligeros, s.a. de c.v.		0.00	612.00	612.00		0.00
Juan Luis de Santiago Callejas		0.00	9,280.00	9,280.00		0.00
Distribuidora de materiales dls, s.a. de c.v.		0.00	8,311.38	8,311.38		0.00
El mundo del tornillo san juan, s. de r.l. de c.v.		0.00	1,178.90	1,178.90		0.00
Claudia Elizabeth Garcia Elias		0.00	3,410.40	3,410.40		0.00

CONCEPTO	ACUMULADO		MENSUAL		ACTUALIZADO	
	Deudor	Acreedor	Cargos	Abonos	Deudor	Acreedor
Cristopher Said Romero Juarez		0.00	3,410.40	3,410.40		0.00
Jose Enrique Osornio Rojas		0.00	9,022.22	9,022.22		0.00
Operadora villa antigua, s.a. de c.v.		0.00	100,958.49	100,958.49		0.00
Ingrid Fernanda Jurado Contreras		0.00	3,410.40	3,410.40		0.00
Jesus Cordova Carlos		0.00	8,304.48	8,304.48		0.00
Jesus Daniel Mayorga Ramirez		0.00	15,570.92	15,570.92		0.00
Audely Xique Mejia		0.00	5,190.30	5,190.30		0.00
Casa gabriel bautista, s.a.		0.00	1,082.00	1,082.00		0.00
Luis Edgar Carrillo Torres		0.00	13,494.80	13,494.80		0.00
Karla Maria Mancilla Ortiz		0.00	15,570.92	15,570.92		0.00
Maria de Lourdes Carmona Gallegos		0.00	13,791.00	13,791.00		0.00
Maribel Trejo Resendiz		0.00	14,013.82	14,013.82		0.00
Juan Carlos Tecozautla Bolaños		0.00	7,733.34	7,733.34		0.00
Genesis Isabel Islas Cortes		0.00	7,733.34	7,733.34		0.00
Prevent distribuidora farmaceutica, s.a. de c.v.		0.00	5,584.25	5,584.25		0.00
Maria Dolores Morales Gonzalez		0.00	5,800.00	5,800.00		0.00
Gustavo Ramirez Gonzalez		0.00	3,410.40	3,410.40		0.00
Esther Moran Juarez		0.00	3,410.40	3,410.40		0.00
Ariadna Yolanda Martinez Carranza		0.00	7,673.40	7,673.40		0.00
Julietta Martinez Lucio		0.00	7,673.40	7,673.40		0.00
Uriel Olvera Diaz		0.00	480.01	480.01		0.00
Ezequiel Cisneros Flores		0.00	29,000.00	29,000.00		0.00
Martha Laura Ibarra Gachuzo		0.00	3,410.40	3,410.40		0.00
Aiesec mexico, a.c.		0.00	950.00	950.00		0.00
Flora Garcia Ruiz		0.00	173.00	173.00		0.00
Jose Celedonio Valdez Anaya		0.00	4,640.00	4,640.00		0.00
Marco Ivan Gomez Catalan		0.00	4,042.60	4,042.60		0.00
Homero Galindo Perez		0.00	22,222.00	22,222.00		0.00
Estandar profesional en capital humano. s.c.		0.00	191,000.32	191,000.32		0.00
Michael Christian Tenjhay Huffstetler		0.00	3,410.40	3,410.40		0.00
Osvaldo Olvera Jimenez		0.00	50,630.08	50,630.08		0.00
Itzel Carolina Jurado Contreras		0.00	3,410.40	3,410.40		0.00
Maria Eugenia Lara Aranda		0.00	3,410.40	3,410.40		0.00
Sepsa servicios integrales, s.a. de c.v.		0.00	2,105.40	2,105.40		0.00
Sepsa, s.a. de c.v.		0.00	3,680.10	3,680.10		0.00
Jose Manuel Osornio Figueroa		0.00	10,311.10	10,311.10		0.00
Berenice Cardoso Falcon		0.00	8,816.00	8,816.00		0.00
David Cabrera Valencia		0.00	36,250.00	36,250.00		0.00
Julio Cesar Rangel Alvarado		0.00	5,839.09	5,839.09		0.00
Juan Eduardo Diaz Angeles		0.00	7,136.67	7,136.67		0.00
Alma Esperanza Fierro Medina		0.00	7,673.40	7,673.40		0.00
Carlos Daniel Gonzalez Martinez		0.00	10,566.44	10,566.44		0.00
Mikael Frederic Martin Mille		0.00	15,348.10	15,348.10		0.00
Jocelyn del Angel Dominguez		0.00	3,596.00	3,596.00		0.00
Jorge Luis Ramirez Gonzalez		0.00	1,962.00	1,962.00		0.00
Alpuerta, s.a. de c.v.		0.00	24,699.88	24,699.88		0.00
Carmen Sarahi Ordas Banda		0.00	8,120.00	8,120.00		0.00
Universidad tecnologica de rodeo		0.00	10,000.00	10,000.00		0.00
Samantha Gonzalez Enriquez		0.00	3,410.40	3,410.40		0.00
Pamela Fernanda Barrios Garcia		0.00	2,595.15	2,595.15		0.00
Mariana del Carmen Montes Cruz		0.00	2,595.15	2,595.15		0.00
Ruben Sotelo Moy		0.00	2,595.15	2,595.15		0.00
Ricardo Salinas Rivas		0.00	21,613.17	21,613.17		0.00
Blindajes bull safe, s.a. de c.v.		0.00	2,088.00	2,088.00		0.00
Sensus & solutions prestadora y administradora de		0.00	158,340.00	158,340.00		0.00
Jose Maria Jetsemani Mendoza Ruiz		0.00	13,224.00	13,224.00		0.00
Roman Sanchez Sanchez		0.00	18,044.48	18,044.48		0.00
Yaneth Garcia Rivera		0.00	7,733.34	7,733.34		0.00
Juan Ernesto Perez Hernandez		0.00	19,333.34	19,333.34		0.00
Jesus Guillermo Lechuga Herrera		0.00	20,760.57	20,760.57		0.00
Nohemi Barron Vazquez		0.00	17,400.00	17,400.00		0.00
Jose Armando Rodriguez Miranda		0.00	19,720.00	19,720.00		0.00
Francisco Javier Paz Bernon		0.00	205.00	205.00		0.00
Amadeo Resendiz Hernandez		0.00	300.00	300.00		0.00
Juan Roberto Iturbide Perez		0.00	195.00	195.00		0.00
Jorge Contreras Solorzano		0.00	9,378.60	9,378.60		0.00
Fernando Molleda Ruiz		0.00	7,136.67	7,136.67		0.00
Nancy Ibarra Gachuzo		0.00	7,136.67	7,136.67		0.00
Violeta Ledesma Mondragon		0.00	1,478.93	1,478.93		0.00
Leonel Rodriguez Castañeda		0.00	232.02	232.02		0.00
Jose Antonio Ortega Mejia		0.00	265.00	265.00		0.00
J Juan Olguin Cruz		0.00	1,740.00	1,740.00		0.00
Consuelo Terron Osegueda		0.00	161.00	161.00		0.00
RETENCIONES Y CONTRIBUCIONES POR PAGAR A CORTO PLAZO	1,624,729.73	2,194,616.93	2,018,426.97	2,018,426.97	1,448,539.77	1,448,539.77
RETENCIONES DE IMPUESTOS POR PAGAR A CORTO PLAZO	107,840.17	107,840.00	100,737.79	100,737.79	100,737.96	100,737.96
ISR 10% Profesionistas	107,840.17	107,840.00	100,737.79	100,737.79	100,737.96	100,737.96
RETENCIONES DEL SISTEMA DE SEGURIDAD SOCIAL	243,341.22	254,662.62	188,486.66	188,486.66	177,165.26	177,165.26
I.M.S.S. Cuota obrero	243,341.22	254,662.62	188,486.66	188,486.66	177,165.26	177,165.26
IMPUESTOS SOBRE NOMINAS Y OTROS QUE DERIVEN DE UN	1,251,218.87	1,251,294.56	1,170,712.24	1,170,712.24	1,170,636.55	1,170,636.55
2% Impuesto sobre nominas	108,653.09	108,653.00	85,109.49	85,109.49	85,109.58	85,109.58
I.s.r. retenido por sueldos y salarios	1,115,401.86	1,115,478.56	1,064,325.38	1,064,325.38	1,064,248.68	1,064,248.68
Retencion 25% para el Fomento de la Educacion Publ	27,163.92	27,163.00	21,277.37	21,277.37	21,278.29	21,278.29
OTRAS RETENCIONES Y CONTRIBUCIONES POR PAGAR A CORTO PLAZO	22,329.47	580,819.75	558,490.28	558,490.28		
C310 Credito hipotecario Finpatría	0.00	7,012.62	7,012.62	7,012.62		0.00
C318 GNP Seguro de autos	0.00	1,495.86	1,495.86	1,495.86		0.00
C331 Metlife Mexico	0.00	9,098.52	9,098.52	9,098.52		0.00
C344 Prestamo Caja Gonzalo Vega	0.00	213,416.00	213,416.00	213,416.00		0.00
C345 Prestamo Sindical Caja Gonzalo Vega	0.00	3,190.00	3,190.00	3,190.00		0.00
C382 Dinerito Audaz	0.00	52,044.00	52,044.00	52,044.00		0.00
C419 Bienestar Prestamo	0.00	6,989.42	6,989.42	6,989.42		0.00
C452 Prestamo Caja Huastecas	0.00	4,606.00	4,606.00	4,606.00		0.00
C457 Prestamo Caja Libertad	0.00	126,816.00	126,816.00	126,816.00		0.00
C473 Ahorro Sindical	0.00	4,200.00	4,200.00	4,200.00		0.00
C475 Ahorro sindical mutual	0.00	18,380.30	18,380.30	18,380.30		0.00
C482 Pension alimenticia	0.00	23,868.67	23,868.67	23,868.67		0.00
C486 Fondo	22,329.47	42,680.62	20,351.15	20,351.15		0.00

CONCEPTO	ACUMULADO		MENSUAL		ACTUALIZADO	
	Deudor	Acreedor	Cargos	Abonos	Deudor	Acreedor
C491 Inbursa seguro autos		0.00	11,094.69	11,094.69		0.00
C492 Qualitas seguro autos		0.00	11,135.95	11,135.95		0.00
C471 Cuota sindical		0.00	13,785.16	13,785.16		0.00
C423 Ahorro caja Gonzalo Vega		0.00	27,300.00	27,300.00		0.00
Pension alimenticia honorarios		0.00	3,106.58	3,106.58		0.00
C312 Banorte seguro de autos		0.00	599.36	599.36		0.00
OTRAS CUENTAS POR PAGAR A CORTO PLAZO		0.00	48,419.36	48,419.36		0.00
ACREEDORES DIVERSOS		0.00	48,419.36	48,419.36		0.00
Sepsa servicios integrales, s.a. de c.v.		0.00	47,132.00	47,132.00		0.00
One Mail, s.a. de c.v.		0.00	1,287.36	1,287.36		0.00
PASIVO NO CIRCULANTE	1,425,363.75	0.00	0.00	0.00		1,425,363.75
PASIVOS DIFERIDOS A LARGO PLAZO	1,425,363.75	0.00	0.00	0.00		1,425,363.75
FONDOS CONTINGENTES A LARGO PLAZO	1,425,363.75	0.00	0.00	0.00		1,425,363.75
FONDOS CONTINGENTES A LARGO PLAZO	1,425,363.75	0.00	0.00	0.00		1,425,363.75
Fondo de obligaciones laborales	1,425,363.75	0.00	0.00	0.00		1,425,363.75
HACIENDA PUBLICA	356,559,930.31	0.00	0.00	0.00		356,559,930.31
PATRIMONIO	356,559,930.31	0.00	0.00	0.00		356,559,930.31
Patrimonio (Activo fijo)	212,040,608.64	0.00	0.00	0.00		212,040,608.64
RESULTADO DE EJERCICIOS ANTERIORES	31,116,793.69	0.00	0.00	0.00		31,116,793.69
Remanente 2001	3,020,310.48	0.00	0.00	0.00		3,020,310.48
Remanente 2002	1,314,223.47	0.00	0.00	0.00		1,314,223.47
Remanente 2003	-147,315.45	0.00	0.00	0.00		-147,315.45
Remanente 2004	-577,903.76	0.00	0.00	0.00		-577,903.76
Remanente 2005	-2,098,234.10	0.00	0.00	0.00		-2,098,234.10
Resultado 2006	12,703.65	0.00	0.00	0.00		12,703.65
Resultado del ejercicio 2006	628,110.99	0.00	0.00	0.00		628,110.99
Remanente 2007	506,219.80	0.00	0.00	0.00		506,219.80
Remanente 2008	4,516,426.10	0.00	0.00	0.00		4,516,426.10
Remanente 2009	3,865,349.86	0.00	0.00	0.00		3,865,349.86
Remanente 2010	-560,815.00	0.00	0.00	0.00		-560,815.00
Remanente 2011	-4,065,733.86	0.00	0.00	0.00		-4,065,733.86
Remanente 2012	4,580,011.02	0.00	0.00	0.00		4,580,011.02
Remanente 2013	5,985,578.11	0.00	0.00	0.00		5,985,578.11
Remanente 2014	17,846,036.31	0.00	0.00	0.00		17,846,036.31
Remanente 2015	2,673,376.01	0.00	0.00	0.00		2,673,376.01
Remanente 2016	2,328,775.94	0.00	0.00	0.00		2,328,775.94
Remanente 2017	2,896,209.15	0.00	0.00	0.00		2,896,209.15
Remanente 2018	-9,149,073.36	0.00	0.00	0.00		-9,149,073.36
APLICACION DE REMANENTES	-2,457,461.67	0.00	0.00	0.00		-2,457,461.67
Remanentes 2002	616,247.08	0.00	0.00	0.00		616,247.08
Remanentes 2003	-94,618.31	0.00	0.00	0.00		-94,618.31
Remanentes 2004	-14,369.76	0.00	0.00	0.00		-14,369.76
Remanentes 2005	57,373.71	0.00	0.00	0.00		57,373.71
Remanente 2006	-8,423.31	0.00	0.00	0.00		-8,423.31
Remanente 2007	45,051.37	0.00	0.00	0.00		45,051.37
Remanentes 2008	-1,450,311.54	0.00	0.00	0.00		-1,450,311.54
Remanentes 2009	36,658.37	0.00	0.00	0.00		36,658.37
Remanentes 2010	-6,900.00	0.00	0.00	0.00		-6,900.00
Remanentes 2013	-118,087.32	0.00	0.00	0.00		-118,087.32
Remanente 2014	-254,213.64	0.00	0.00	0.00		-254,213.64
Remanentes 2015	-12,174.64	0.00	0.00	0.00		-12,174.64
Remanentes 2016	-50,512.17	0.00	0.00	0.00		-50,512.17
Remanente 2017	-199,255.84	0.00	0.00	0.00		-199,255.84
Remanentes 2018	-1,003,925.67	0.00	0.00	0.00		-1,003,925.67
REVALUOS	113,402,527.98	0.00	0.00	0.00		113,402,527.98
REVALUO DE BIENES INMUEBLES	113,402,527.98	0.00	0.00	0.00		113,402,527.98
REVALUO DE BIENES INMUEBLES	113,402,527.98	0.00	0.00	0.00		113,402,527.98
Actualizacion Terreno (San Juan)	96,133,256.35	0.00	0.00	0.00		96,133,256.35
Actualizacion Edificios (San Juan)	16,870,436.44	0.00	0.00	0.00		16,870,436.44
Actualizacion Terreno (Jalpan)	398,835.19	0.00	0.00	0.00		398,835.19
INGRESOS Y OTROS BENEFICIOS	99,178,289.28	13,416.70	12,063,983.60	111,228,856.18		111,228,856.18
INGRESOS POR VENTA DE BIENES Y SERVICIOS	18,585,938.10	13,303.30	2,738,493.89	21,311,128.69		21,311,128.69
INGRESOS POR VENTA DE BIENES Y SERVICIOS DE ORGANI	18,585,938.10	13,303.30	2,738,493.89	21,311,128.69		21,311,128.69
Inscripciones y reinscripciones	9,343,288.50	0.00	1,844,900.00	11,188,188.50		11,188,188.50
Examen de diagnostico	447,550.00	0.00	550.00	448,100.00		448,100.00
Exámenes extraordinarios	262,650.00	0.00	26,025.00	288,675.00		288,675.00
Constancia de estudios	29,920.00	0.00	14,770.00	44,690.00		44,690.00
Reposicion de documentos	26,145.00	0.00	125.00	26,270.00		26,270.00
Tramite de titulacion	1,411,400.00	6,500.00	134,500.00	1,539,400.00		1,539,400.00
Certificado Parcial	1,260.00	0.00	210.00	1,470.00		1,470.00
Apoyo a estancias	1,246,871.44	0.00	271,138.09	1,518,009.53		1,518,009.53
Otros ingresos	8,123.00	0.00	9,501.00	17,624.00		17,624.00
Cargo por mora	132,467.50	0.00	39,995.00	172,462.50		172,462.50
Servicios tecnologicos	915,894.12	3,000.00	66,664.80	979,558.92		979,558.92
Incubadora	10,301.50	0.00	0.00	10,301.50		10,301.50
Examen para certificación Toefl	29,971.88	0.00	14,550.00	44,521.88		44,521.88
Curso propedeutico	1,127,435.00	0.00	0.00	1,127,435.00		1,127,435.00
Penalización por entrega extemporanea de material	8,720.00	0.00	1,640.00	10,360.00		10,360.00
Cuota cuatrimestral (ciut)	2,426,887.50	1,850.00	88,500.00	2,513,537.50		2,513,537.50
Cuota servicios Ciut	1,170.00	0.00	315.00	1,485.00		1,485.00
Cuota de inscripcion (Ciut)	99,400.00	0.00	7,800.00	107,200.00		107,200.00
Otros Ingresos (Devoluciones a alumnos)	8,152.28	0.00	1,300.00	9,452.28		9,452.28
Certificado Ket	19,247.47	0.00	0.00	19,247.47		19,247.47
Certificado Pet	12,081.36	0.00	0.00	12,081.36		12,081.36
Certificado Fce	30,473.24	0.00	0.00	30,473.24		30,473.24
Certificado Flyers	8,489.54	0.00	0.00	8,489.54		8,489.54
Certificado Cae	42,670.88	0.00	0.00	42,670.88		42,670.88
Certificado Tkt	26,099.59	0.00	0.00	26,099.59		26,099.59
Certificado Starters	1,953.30	1,953.30	0.00	0.00		0.00
Inscripciones y reinscripciones de unidad jalpan	535,100.00	0.00	205,700.00	740,800.00		740,800.00
Exámenes de diagnostico	29,975.00	0.00	0.00	29,975.00		29,975.00
Exámenes extraordinarios	8,325.00	0.00	1,125.00	9,450.00		9,450.00
Constancia de estudios	2,680.00	0.00	2,340.00	5,020.00		5,020.00
Reposicion de documentos	455.00	0.00	35.00	490.00		490.00
Tramite de titulacion	142,900.00	0.00	0.00	142,900.00		142,900.00
Otros ingresos (Unidad Jalpan)	120.00	0.00	0.00	120.00		120.00

CONCEPTO	ACUMULADO		MENSUAL		ACTUALIZADO	
	Deudor	Acreedor	Cargos	Abonos	Deudor	Acreedor
Cargos por mora		14,310.00	0.00	6,810.00		21,120.00
Cuota cuatrimestral (ciut) (Jaipan)		158,725.00	0.00	0.00		158,725.00
Certificado parcial		105.00	0.00	0.00		105.00
Cuota de inscripción (Ciut)		14,400.00	0.00	0.00		14,400.00
Penalización por entrega extemporanea de material		220.00	0.00	0.00		220.00
TRANSFERENCIAS, ASIGNACIONES, SUBSIDIOS Y OTRAS AY		80,574,854.87	0.00	9,321,906.75		89,896,761.62
TRANSFERENCIAS INTERNAS Y ASIGNACIONES AL SECTOR P		75,635,855.00	0.00	8,904,903.00		84,540,758.00
INGRESO SUBSIDIO ESTATAL		49,100,000.00	0.00	5,700,000.00		54,800,000.00
Servicios personales		49,100,000.00	0.00	5,700,000.00		54,800,000.00
INGRESOS SUSIDIO FEDERAL		26,535,855.00	0.00	3,204,903.00		29,740,758.00
Servicios personales		26,535,855.00	0.00	3,204,903.00		29,740,758.00
SUBSIDIOS Y SUBVENCIONES		4,938,999.87	0.00	417,003.75		5,356,003.62
Nuevos Talentos 2019		75,000.00	0.00	0.00		75,000.00
Programa bicultural 2019		10,000.00	0.00	0.00		10,000.00
Fam Programa de infraestructura 2019		3,356,029.60	0.00	417,003.75		3,773,033.35
Fam Escuelas al 100 2019		753,970.27	0.00	0.00		753,970.27
Proyecto vinculacion		744,000.00	0.00	0.00		744,000.00
OTROS INGRESOS Y BENEFICIOS		17,504.53	0.00	3,480.28		20,984.81
INGRESOS FINANCIEROS		17,504.53	0.00	3,480.28		20,984.81
INTERESES GANADOS DE VALORES, CREDITOS, BONOS Y OT		17,504.53	0.00	3,480.28		20,984.81
Ctas. federales		831.73	0.00	53.67		885.40
Ctas. de Propios		1,760.84	0.00	467.36		2,228.20
Cta. Fam		40.73	0.00	0.00		40.73
Cta. Promep		1,190.20	0.00	343.41		1,533.61
Cta. Obligaciones Laborales		13,617.26	0.00	2,570.96		16,188.22
Fondos mixtos conacyt-geq 2017		15.19	0.00	0.00		15.19
Nuevos Talentos 2019		1.80	0.00	1.51		3.31
Programa Bicultural 2019		0.09	0.00	0.00		0.09
Fam escuelas al cien		5.05	0.00	6.49		11.54
Fam programa de infraestructura		41.64	0.00	36.88		78.52
OTROS INGRESOS Y BENEFICIOS VARIOS		-8.22	113.40	102.68		-18.94
OTROS INGRESOS Y BENEFICIOS VARIOS		-8.22	113.40	102.68		-18.94
Otros productos		-8.22	113.40	102.68		-18.94
GASTOS Y OTRAS PERDIDAS	90,003,970.59		11,555,111.46	42,880.84	101,516,201.21	
GASTOS DE FUNCIONAMIENTO	82,206,426.84		10,627,324.17	42,880.84	92,790,870.17	
SERVICIOS PERSONALES	56,706,019.56		7,322,381.51	42,880.84	63,985,520.23	
REMUNERACIONES AL PERSONAL DE CARÁCTER PERMANENT	36,111,238.22		4,534,616.90	38,729.96	40,607,125.16	
SUELDOS BASE AL PERSONAL PERMANENTE	36,111,238.22		4,534,616.90	38,729.96	40,607,125.16	
Sueldos base al personal permanente	30,911,291.61		4,358,593.74	38,729.96	35,231,155.39	
Sueldos base al personal permanente	5,196,308.23		176,023.16	0.00	5,372,331.39	
Sueldos base al personal permanente	3,638.38		0.00	0.00	3,638.38	
REMUNERACIONES ADICIONALES Y ESPECIALES	4,193,471.31		320,387.07	640.76	4,513,217.62	
PRIMAS POR AÑOS DE SERVICIOS EFECTIVOS PRESTADOS	2,133,227.98		283,368.13	640.76	2,415,955.35	
Primas por años de servicios efectivos prestados	1,873,757.86		283,368.13	640.76	2,156,485.23	
Primas por años de servicios efectivos prestados	259,470.12		0.00	0.00	259,470.12	
PRIMAS DE VACACIONES, DOMINICAL Y GRATIFICACION DE	2,060,243.33		37,018.94	0.00	2,097,262.27	
PRIMA VACACIONAL	1,872,214.77		4,254.29	0.00	1,876,469.06	
Prima vacacional	35,409.25		4,254.29	0.00	39,663.54	
Prima vacacional	1,833,780.91		0.00	0.00	1,833,780.91	
Prima vacacional	3,024.61		0.00	0.00	3,024.61	
GRATIFICACION DE FIN DE AÑO	188,028.56		32,764.65	0.00	220,793.21	
Gratificación de fin de año	177,940.62		32,764.65	0.00	210,705.27	
Gratificación de fin de año	10,087.94		0.00	0.00	10,087.94	
SEGURIDAD SOCIAL	6,185,277.54		1,250,538.15	0.00	7,435,815.69	
APORTACIONES DE SEGURIDAD SOCIAL	5,323,252.37		981,425.47	0.00	6,304,677.84	
Aportaciones de seguridad social	5,323,252.37		981,425.47	0.00	6,304,677.84	
APORTACIONES AL SISTEMA PARA EL RETIRO	862,025.17		269,112.68	0.00	1,131,137.85	
Aportaciones al sistema para el retiro	862,025.17		269,112.68	0.00	1,131,137.85	
OTRAS PRESTACIONES SOCIALES Y ECONÓMICAS	8,283,603.08		864,626.85	3,510.12	9,144,719.81	
INDEMNIZACIONES	0.00		62,172.29	0.00	62,172.29	
LIQUIDACIONES POR INDEMNIZACIONES Y POR SUELDOS Y	0.00		37,584.00	0.00	37,584.00	
Liquidaciones por indemnizaciones y por sueldos y	0.00		37,584.00	0.00	37,584.00	
ANTIGÜEDAD	0.00		24,588.29	0.00	24,588.29	
Antigüedad	0.00		24,588.29	0.00	24,588.29	
PRESTACIONES CONTRACTUALES	8,283,603.08		802,454.56	3,510.12	9,082,547.52	
PAGO POR FALLECIMIENTO DE PADRES, CÓNYUGE E HIJOS	108,112.17		0.00	0.00	108,112.17	
Pago por fallecimiento de padres, cónyuge e hijos	104,812.17		0.00	0.00	104,812.17	
Pago por fallecimiento de padres, cónyuge e hijos	3,300.00		0.00	0.00	3,300.00	
AYUDA ADQUISICION DE LENTES	29,017.81		6,886.90	0.00	35,904.71	
Ayuda adquisición de lentes	27,370.44		6,886.90	0.00	34,257.34	
Ayuda adquisición de lentes	1,647.37		0.00	0.00	1,647.37	
AYUDA PRÓTESIS DENTAL	19,750.00		0.00	0.00	19,750.00	
Ayuda prótesis dental	19,750.00		0.00	0.00	19,750.00	
AYUDA POR NACIMIENTO DE HIJO	1,100.00		0.00	0.00	1,100.00	
Ayuda por nacimiento de hijo	1,100.00		0.00	0.00	1,100.00	
SUBSIDIO IMPUESTO PREDIAL	56,988.67		530.00	0.00	57,518.67	
Subsidio impuesto predial	56,988.67		530.00	0.00	57,518.67	
DESPENSA	1,098,644.45		140,040.19	0.00	1,238,684.64	
Despensa	960,630.40		140,040.19	0.00	1,100,670.59	
Despensa	138,014.05		0.00	0.00	138,014.05	
DESPENSA ESPECIAL	1,420,572.14		0.00	3,510.12	1,417,062.02	
Despensa especial	1,420,572.14		0.00	3,510.12	1,417,062.02	
SUBSIDIO ISPT	5,341,024.14		647,474.94	0.00	5,988,499.08	
Subsidio ISPT	4,412,795.39		647,474.94	0.00	5,060,270.33	
Subsidio ISPT	928,228.75		0.00	0.00	928,228.75	
SUBSIDIO ISR-A	50,893.70		7,522.53	0.00	58,416.23	
Subsidio ISR-A	49,053.07		7,522.53	0.00	56,575.60	
Subsidio ISR-A	1,840.63		0.00	0.00	1,840.63	
Otras Prestaciones establecidas por condiciones ge	157,500.00		0.00	0.00	157,500.00	
Otras Prestaciones establecidas por condiciones ge	157,500.00		0.00	0.00	157,500.00	
PAGO DE ESTIMULOS A SERVIDORES PUBLICOS	1,932,429.41		352,212.54	0.00	2,284,641.95	
ESTIMULOS	1,932,429.41		352,212.54	0.00	2,284,641.95	
ESTIMULO POR PUNTUALIDAD	1,768,854.41		211,408.54	0.00	1,980,262.95	
Estímulo por puntualidad	1,567,842.11		211,408.54	0.00	1,779,250.65	
Estímulo por puntualidad	199,819.17		0.00	0.00	199,819.17	
Estímulo por puntualidad	1,193.13		0.00	0.00	1,193.13	

CONCEPTO	ACUMULADO		MENSUAL		ACTUALIZADO	
	Deudor	Acreedor	Cargos	Abonos	Deudor	Acreedor
ESTÍMULO POR AÑOS DE SERVICIO	163,575.00		140,804.00	0.00	304,379.00	
Estímulo por años de servicio	94,773.00		140,804.00	0.00	235,577.00	
Estímulo por años de servicio	68,802.00		0.00	0.00	68,802.00	
MATERIALES Y SUMINISTROS	3,754,452.17		622,605.50	0.00	4,377,057.67	
MATERIALES DE ADMINISTRACIÓN, EMISIÓN DE DOCUMENTOS	1,017,233.23		149,098.28	0.00	1,166,331.51	
MATERIALES, ÚTILES Y EQUIPOS MENORES DE OFICINA	305,670.75		54,503.84	0.00	360,174.59	
Materiales, útiles y equipos menores de oficina	14,204.40		677.44	0.00	14,881.84	
Materiales, útiles y equipos menores de oficina	291,466.35		53,826.40	0.00	345,292.75	
MATERIALES, ÚTILES Y EQUIPOS MENORES DE TECNOLOGÍA	278,141.99		9,342.04	0.00	287,484.03	
Materiales, útiles y equipos menores de tecnología	22,504.49		0.00	0.00	22,504.49	
Materiales, útiles y equipos menores de tecnología	255,637.50		9,342.04	0.00	264,979.54	
MATERIAL IMPRESO E INFORMACIÓN DIGITAL	121,016.35		7,087.60	0.00	128,103.95	
Material impreso e información digital	43,477.60		7,087.60	0.00	50,565.20	
Material impreso e información digital	40,671.33		0.00	0.00	40,671.33	
Material impreso e información digital	36,867.42		0.00	0.00	36,867.42	
MATERIAL DE LIMPIEZA	312,404.14		78,164.80	0.00	390,568.94	
Material de limpieza	5,162.80		837.16	0.00	5,999.96	
Material de limpieza	307,241.34		77,327.64	0.00	384,568.98	
ALIMENTOS Y UTENSILIOS	388,058.59		45,412.69	0.00	433,471.28	
PRODUCTOS ALIMENTICIOS PARA EL PERSONAL EN LAS INS	384,496.51		45,412.69	0.00	429,909.20	
Productos alimenticios para el personal en las ins	384,496.51		45,412.69	0.00	429,909.20	
UTENSILIOS PARA EL SERVICIO DE ALIMENTACIÓN	3,562.08		0.00	0.00	3,562.08	
Utensilios para el servicio de alimentación	3,562.08		0.00	0.00	3,562.08	
MATERIALES Y ARTÍCULOS DE CONSTRUCCIÓN Y DE REPARA	634,810.09		25,025.67	0.00	659,835.76	
PRODUCTOS MINERALES NO METÁLICOS	76,815.20		0.00	0.00	76,815.20	
Productos minerales no metálicos	76,815.20		0.00	0.00	76,815.20	
CEMENTO Y PRODUCTOS DE CONCRETO	8,422.99		3,695.00	0.00	12,117.99	
Cemento y productos de concreto	2,240.00		1,154.00	0.00	3,394.00	
Cemento y productos de concreto	6,182.99		2,541.00	0.00	8,723.99	
CAL, YESO Y PRODUCTOS DE YESO	2,128.00		1,500.00	0.00	3,628.00	
Cal, yeso y productos de yeso	2,128.00		1,500.00	0.00	3,628.00	
MADERA Y PRODUCTOS DE MADERA	16,661.25		901.31	0.00	17,562.56	
Madera y productos de madera	1,325.00		0.00	0.00	1,325.00	
Madera y productos de madera	15,336.25		901.31	0.00	16,237.56	
VIDRIO Y PRODUCTOS DE VIDRIO	29,048.63		3,596.00	0.00	32,644.63	
Vidrio y productos de vidrio	29,048.63		3,596.00	0.00	32,644.63	
MATERIAL ELÉCTRICO Y ELECTRÓNICO	68,265.68		1,272.75	0.00	69,538.43	
Material eléctrico y electrónico	50,884.80		1,082.75	0.00	51,967.55	
Material eléctrico y electrónico	17,380.88		190.00	0.00	17,570.88	
ARTÍCULOS METÁLICOS PARA LA CONSTRUCCIÓN	4,999.51		0.00	0.00	4,999.51	
Artículos metálicos para la construcción	1,619.04		0.00	0.00	1,619.04	
Artículos metálicos para la construcción	3,380.47		0.00	0.00	3,380.47	
MATERIALES COMPLEMENTARIOS	49,684.75		560.00	0.00	50,244.75	
Materiales complementarios	7,392.80		0.00	0.00	7,392.80	
Materiales complementarios	42,291.95		560.00	0.00	42,851.95	
OTROS MATERIALES Y ARTÍCULOS DE CONSTRUCCIÓN Y REP	378,784.08		13,500.61	0.00	392,284.69	
Otros materiales y artículos de construcción y rep	275,693.08		11,633.92	0.00	287,327.00	
Otros materiales y artículos de construcción y rep	103,091.00		1,866.69	0.00	104,957.69	
PRODUCTOS QUÍMICOS, FARMACÉUTICOS Y DE LABORATOR	402,647.69		71,902.08	0.00	474,549.77	
FERTILIZANTES, PESTICIDAS Y OTROS AGROQUÍMICOS	2,062.28		240.00	0.00	2,302.28	
Fertilizantes, pesticidas y otros agroquímicos	805.00		240.00	0.00	1,045.00	
Fertilizantes, pesticidas y otros agroquímicos	1,257.28		0.00	0.00	1,257.28	
MEDICINAS Y PRODUCTOS FARMACÉUTICOS	16,775.35		5,584.25	0.00	22,359.60	
Medicinas y productos farmacéuticos	679.22		5,584.25	0.00	6,263.47	
Medicinas y productos farmacéuticos	16,096.13		0.00	0.00	16,096.13	
MATERIAL DE CURACIÓN Y SUTURA	4,336.65		0.00	0.00	4,336.65	
Material de curación y sutura	4,336.65		0.00	0.00	4,336.65	
MATERIALES, ACCESORIOS Y SUMINISTROS DE LABORATOR	352,351.48		61,773.18	0.00	414,124.66	
Materiales, accesorios y suministros de laborator	173,444.91		34,173.78	0.00	207,618.69	
Materiales, accesorios y suministros de laborator	178,906.57		27,599.40	0.00	206,505.97	
OTROS PRODUCTOS QUÍMICOS	27,121.93		4,304.65	0.00	31,426.58	
Otros productos químicos	9,395.78		4,304.65	0.00	13,700.43	
Otros productos químicos	17,726.15		0.00	0.00	17,726.15	
COMBUSTIBLES, LUBRICANTES Y ADITIVOS	979,497.96		145,037.40	0.00	1,124,535.36	
COMBUSTIBLES, LUBRICANTES Y ADITIVOS PARA VEHÍCULO	979,497.96		145,037.40	0.00	1,124,535.36	
Combustibles, lubricantes y aditivos para vehículo	724,223.32		140,593.84	0.00	864,817.16	
Combustibles, lubricantes y aditivos para vehículo	2,794.45		0.00	0.00	2,794.45	
Combustibles, lubricantes y aditivos para vehículo	252,480.19		4,443.56	0.00	256,923.75	
VESTUARIO, BLANCOS, PRENDAS DE PROTECCIÓN Y ARTICU	251,652.16		159,070.80	0.00	410,722.96	
VESTUARIO Y UNIFORMES	135,069.88		158,340.00	0.00	293,409.88	
Vestuario y uniformes	135,069.88		158,340.00	0.00	293,409.88	
PRENDAS DE SEGURIDAD Y PROTECCIÓN PERSONAL	61,229.92		0.00	0.00	61,229.92	
Prendas de seguridad y protección personal	61,229.92		0.00	0.00	61,229.92	
ARTÍCULOS DEPORTIVOS	41,495.26		0.00	0.00	41,495.26	
Artículos deportivos	41,495.26		0.00	0.00	41,495.26	
PRODUCTOS TEXTILES	13,857.10		730.80	0.00	14,587.90	
Productos textiles	13,857.10		730.80	0.00	14,587.90	
HERRAMIENTAS, REFACCIONES Y ACCESORIOS MENORES	80,552.45		27,058.58	0.00	107,611.03	
HERRAMIENTAS MENORES	38,893.61		9,991.08	0.00	48,884.69	
Herramientas menores	27,568.68		9,991.08	0.00	37,559.76	
Herramientas menores	11,324.93		0.00	0.00	11,324.93	
REFACCIONES Y ACCESORIOS MENORES DE EDIFICIOS	1,758.20		505.00	0.00	2,263.20	
Refacciones y accesorios menores de edificios	1,758.20		505.00	0.00	2,263.20	
REFACCIONES Y ACCESORIOS MENORES DE DOMILIARIO Y E	958.00		0.00	0.00	958.00	
Refacciones y accesorios menores de mobiliario y e	958.00		0.00	0.00	958.00	
REFACCIONES Y ACCESORIOS MENORES DE EQUIPO DE CÓM	30,181.10		16,330.48	0.00	46,511.58	
Refacciones y accesorios menores de equipo de cómp	15,291.06		16,330.48	0.00	31,621.54	
Refacciones y accesorios menores de equipo de cómp	14,890.04		0.00	0.00	14,890.04	
REFACCIONES Y ACCESORIOS MENORES DE EQUIPO DE TRAN	7,761.54		232.02	0.00	7,993.56	
Refacciones y accesorios menores de equipo de tran	7,761.54		232.02	0.00	7,993.56	
REFACCIONES Y ACCESORIOS MENORES OTROS BIENES MUE	1,000.00		0.00	0.00	1,000.00	
Refacciones y accesorios menores otros bienes mueb	1,000.00		0.00	0.00	1,000.00	
SERVICIOS GENERALES	21,745,955.11		2,682,337.16	0.00	24,428,292.27	
SERVICIOS BÁSICOS	2,093,486.35		305,887.14	0.00	2,399,373.49	
ENERGÍA ELÉCTRICA	622,482.00		85,077.00	0.00	707,559.00	
Energía eléctrica	541,669.00		85,077.00	0.00	626,746.00	

CONCEPTO	ACUMULADO		MENSUAL		ACTUALIZADO	
	Deudor	Acreedor	Cargos	Abonos	Deudor	Acreedor
Energía eléctrica	80,813.00		0.00	0.00	80,813.00	
AGUA	327,521.18		77,565.14	0.00	405,086.32	
Agua	110,354.62		16,827.54	0.00	127,182.16	
Agua	217,166.56		60,737.60	0.00	277,904.16	
TELEFONÍA TRADICIONAL	976,801.00		120,399.00	0.00	1,097,200.00	
Telefonía tradicional	8,751.00		899.00	0.00	9,650.00	
Telefonía tradicional	968,050.00		119,500.00	0.00	1,087,550.00	
TELEFONIA CELULAR	28,574.25		7,096.00	0.00	35,670.25	
Telefonía celular	9,462.00		7,096.00	0.00	16,558.00	
Telefonía celular	19,112.25		0.00	0.00	19,112.25	
SERVICIOS DE ACCESO DE INTERNET, REDES Y PROCESAMI	126,000.00		15,750.00	0.00	141,750.00	
Servicios de acceso de Internet, redes y procesami	126,000.00		15,750.00	0.00	141,750.00	
SERVICIOS POSTALES Y TELEGRÁFICOS	12,107.92		0.00	0.00	12,107.92	
Servicios postales y telegráficos	11,017.54		0.00	0.00	11,017.54	
Servicios postales y telegráficos	1,090.38		0.00	0.00	1,090.38	
SERVICIOS DE ARRENDAMIENTO	1,063,082.80		91,033.32	0.00	1,154,116.12	
ARRENDAMIENTO DE MOBILIARIO Y EQUIPO DE ADMINISTRA	17,817.54		0.00	0.00	17,817.54	
Arrendamiento de mobiliario y equipo de administra	17,817.54		0.00	0.00	17,817.54	
ARRENDAMIENTO DE EQUIPO DE TRANSPORTE	240,814.86		91,033.32	0.00	331,848.18	
Arrendamiento de equipo de transporte	48,558.00		78,853.32	0.00	127,411.32	
Arrendamiento de equipo de transporte	192,256.86		12,180.00	0.00	204,436.86	
ARRENDAMIENTO DE MAQUINARIA, OTROS EQUIPOS Y HERR	24,824.00		0.00	0.00	24,824.00	
Arrendamiento de maquinaria, otros equipos y herra	6,496.00		0.00	0.00	6,496.00	
Arrendamiento de maquinaria, otros equipos y herra	18,328.00		0.00	0.00	18,328.00	
ARRENDAMIENTO DE ACTIVOS INTANGIBLES	779,626.40		0.00	0.00	779,626.40	
Arrendamiento de activos intangibles	779,626.40		0.00	0.00	779,626.40	
SERVICIOS PROFESIONALES, CIENTÍFICOS Y TÉCNICOS Y	12,398,817.33		1,365,608.54	0.00	13,764,425.87	
SERVICIOS LEGALES, DE CONTABILIDAD, AUDITORIA Y RE	214,195.98		0.00	0.00	214,195.98	
Servicios legales, de contabilidad, auditoría y re	68,035.98		0.00	0.00	68,035.98	
Servicios legales, de contabilidad, auditoría y re	146,160.00		0.00	0.00	146,160.00	
SERVICIOS DE CONSULTORIA ADMINISTRATIVA Y PROCESOS	10,220,985.11		1,171,632.68	0.00	11,392,617.79	
Servicios de consultoría administrativa y procesos	5,071,065.80		0.00	0.00	5,071,065.80	
Servicios de consultoría administrativa y procesos	5,149,919.31		1,171,632.68	0.00	6,321,551.99	
SERVICIOS DE CONSULTORIA EN TECNOLOGÍAS DE LA INFO	3,668.00		0.00	0.00	3,668.00	
Servicios de consultoría en tecnologías de la info	3,668.00		0.00	0.00	3,668.00	
SERVICIOS DE CAPACITACIÓN	337,412.36		14,298.12	0.00	351,710.48	
Servicios de capacitación	211,422.07		0.00	0.00	211,422.07	
Servicios de capacitación	125,990.29		14,298.12	0.00	140,288.41	
IMPRESIONES DE DOCUMENTOS OFICIALES PARA LA PRESTA	257,280.62		28,976.80	0.00	286,257.42	
Impresiones de documentos oficiales para la presta	30,177.26		28,976.80	0.00	59,154.06	
Impresiones de documentos oficiales para la presta	227,103.36		0.00	0.00	227,103.36	
SERVICIO DE FOTOCOPIADO, DIGITALIZACIÓN E IMPRESIO	295,165.72		1,455.34	0.00	296,621.06	
Servicio de fotocopiado, digitalización e impresió	295,165.72		1,455.34	0.00	296,621.06	
SERVICIOS DE VIGILANCIA	1,064,506.84		145,464.00	0.00	1,209,970.84	
Servicios de vigilancia	1,064,506.84		145,464.00	0.00	1,209,970.84	
SERVICIOS PROFESIONALES, CIENTÍFICOS Y TÉCNICOS IN	5,602.70		3,781.60	0.00	9,384.30	
Servicios profesionales, científicos y técnicos in	200.00		0.00	0.00	200.00	
Servicios profesionales, científicos y técnicos in	5,402.70		3,781.60	0.00	9,184.30	
SERVICIOS FINANCIEROS, BANCARIOS Y COMERCIALES	172,780.76		31,592.48	0.00	204,373.24	
SERVICIOS FINANCIEROS Y BANCARIOS	166,637.64		30,896.48	0.00	197,534.12	
Servicios financieros y bancarios	417.60		0.00	0.00	417.60	
Servicios financieros y bancarios	3.25		0.00	0.00	3.25	
Servicios financieros y bancarios	166,216.79		30,896.48	0.00	197,113.27	
SEGUROS DE BIENES PATRIMONIALES	5,213.62		0.00	0.00	5,213.62	
Seguros de bienes patrimoniales	5,213.62		0.00	0.00	5,213.62	
FLETES Y MANIOBRAS	929.50		696.00	0.00	1,625.50	
Fletes y maniobras	465.50		0.00	0.00	465.50	
Fletes y maniobras	464.00		696.00	0.00	1,160.00	
SERVICIOS DE INSTALACIÓN, REPARACIÓN, MANTENIMIENT	3,321,168.42		391,884.45	0.00	3,713,052.87	
CONSERVACION Y MANTENIMIENTO MENOR DE INMUEBLES	1,132,236.97		136,666.72	0.00	1,268,903.69	
Conservación y mantenimiento menor de inmuebles	653,903.45		136,666.72	0.00	790,570.17	
Conservación y mantenimiento menor de inmuebles	478,333.52		0.00	0.00	478,333.52	
INSTALACION, REPARACION Y MANTENIMIENTO DE EQUIPO	0.00		10,200.00	0.00	10,200.00	
Instalación, reparación y mantenimiento de equipo	0.00		10,200.00	0.00	10,200.00	
REPARACION Y MANTENIMIENTO DE EQUIPO DE TRANSPORT	164,726.61		24,686.81	0.00	189,413.42	
Reparación y mantenimiento de equipo de transporte	180.00		0.00	0.00	180.00	
Reparación y mantenimiento de equipo de transporte	164,546.61		24,686.81	0.00	189,233.42	
INSTALACION, REPARACION Y MANTENIMIENTO DE MAQUINA	485,349.52		23,762.60	0.00	509,112.12	
Instalación, reparación y mantenimiento de maquina	211,721.45		23,762.60	0.00	235,484.05	
Instalación, reparación y mantenimiento de maquina	273,628.07		0.00	0.00	273,628.07	
SERVICIOS DE LIMPIEZA	1,538,505.32		196,568.32	0.00	1,735,073.64	
Servicios de limpieza	1,538,505.32		196,568.32	0.00	1,735,073.64	
SERVICIOS DE JARDINERIA Y FUMIGACION	350.00		0.00	0.00	350.00	
Servicios de jardinería y fumigación	350.00		0.00	0.00	350.00	
SERVICIOS DE COMUNICACIÓN SOCIAL Y PUBLICIDAD	160,194.96		41,593.68	0.00	201,788.64	
DIFUSION POR RADIO, TELEVISION Y OTROS MEDIOS DE M	160,194.96		41,593.68	0.00	201,788.64	
Difusión por radio, televisión y otros medios de m	160,194.96		41,593.68	0.00	201,788.64	
SERVICIOS DE TRASLADO Y VIÁTICOS	629,960.58		140,937.58	0.00	770,898.16	
PASAJES AEREOS NACIONALES	237,707.88		56,433.00	0.00	294,140.88	
Pasajes aéreos nacionales	237,707.88		56,433.00	0.00	294,140.88	
PASAJES TERRRESTRES NACIONALES	67,624.88		7,395.96	0.00	75,020.84	
Pasajes terrestres nacionales	67,624.88		7,395.96	0.00	75,020.84	
PASAJES TERRESTRES INTERNACIONALES	0.00		1,828.30	0.00	1,828.30	
Pasajes terrestres internacionales	0.00		1,828.30	0.00	1,828.30	
VIÁTICOS NACIONALES	324,627.82		46,243.02	0.00	370,870.84	
Viáticos nacionales	1,000.00		0.00	0.00	1,000.00	
Viáticos nacionales	10,515.00		0.00	0.00	10,515.00	
Viáticos nacionales	313,112.82		46,243.02	0.00	359,355.84	
VIÁTICOS EN EL EXTRANJERO	0.00		29,037.30	0.00	29,037.30	
Viáticos en el extranjero	0.00		29,037.30	0.00	29,037.30	
SERVICIOS OFICIALES	990,493.95		205,527.11	0.00	1,196,021.06	
GASTOS DE ORDEN SOCIAL Y CULTURAL	698,611.92		162,915.42	0.00	861,527.34	
Gastos de orden social y cultural	698,611.92		162,915.42	0.00	861,527.34	
CONGRESOS Y CONVENCIONES	31,897.08		23,350.00	0.00	55,247.08	
Congresos y convenciones	3,998.00		0.00	0.00	3,998.00	
Congresos y convenciones	27,899.08		23,350.00	0.00	51,249.08	

CONCEPTO	ACUMULADO		MENSUAL		ACTUALIZADO	
	Deudor	Acreedor	Cargos	Abonos	Deudor	Acreedor
EXPOSICIONES	8,700.00		0.00	0.00	8,700.00	
Exposiciones	8,700.00		0.00	0.00	8,700.00	
GASTOS DE REPRESENTACIÓN	251,284.95		19,261.69	0.00	270,546.64	
Gastos de representación	251,284.95		19,261.69	0.00	270,546.64	
OTROS SERVICIOS GENERALES	915,969.96		108,272.86	0.00	1,024,242.82	
IMPUESTOS Y DERECHOS	19,812.28		1,886.00	0.00	21,698.28	
Impuestos y derechos	422.45		0.00	0.00	422.45	
Impuestos y derechos	19,389.83		1,886.00	0.00	21,275.83	
IMPUESTO SOBRE NOMINAS Y OTROS QUE SE DERIVEN DE U	896,157.68		106,386.86	0.00	1,002,544.54	
Impuesto sobre nóminas y otros que se deriven de u	896,157.68		106,386.86	0.00	1,002,544.54	
TRANSFERENCIAS, ASIGNACIONES, SUBSIDIOS Y OTRAS AY	2,957,199.76		373,502.12	0.00	3,330,701.88	
AYUDAS SOCIALES	2,479,147.76		307,637.12	0.00	2,786,784.88	
AYUDAS SOCIALES	2,479,147.76		307,637.12	0.00	2,786,784.88	
BECAS	1,034,316.00		47,132.00	0.00	1,081,448.00	
BECAS HIJOS DE TRABAJADORES	993,932.00		47,132.00	0.00	1,041,064.00	
Becas hijos de trabajadores	40,384.00		0.00	0.00	40,384.00	
Becas hijos de trabajadores	109,600.00		0.00	0.00	109,600.00	
BECAS ACADÉMICAS	109,600.00		0.00	0.00	109,600.00	
BECAS Académicas	50,841.52		7,811.12	0.00	58,652.64	
BECAS ESPECIALES	34,841.52		7,811.12	0.00	42,652.64	
BECAS Especiales	16,000.00		0.00	0.00	16,000.00	
BECAS Especiales	1,227,390.24		252,694.00	0.00	1,480,084.24	
OTRAS BECAS Y AYUDAS PARA PROGRAMAS DE CAPACITACIO	0.00		12,920.00	0.00	12,920.00	
Otras becas y ayudas para programas de capacitació	1,193,390.24		239,774.00	0.00	1,433,164.24	
Otras becas y ayudas para programas de capacitació	24,000.00		0.00	0.00	24,000.00	
Otras becas y ayudas para programas de capacitació	10,000.00		0.00	0.00	10,000.00	
BECAS MADRES SOLTERAS	57,000.00		0.00	0.00	57,000.00	
Becas madres solteras	36,000.00		0.00	0.00	36,000.00	
Becas madres solteras	21,000.00		0.00	0.00	21,000.00	
PENSIONES Y JUBILACIONES	475,202.00		64,915.00	0.00	540,117.00	
PENSIONES	475,202.00		64,915.00	0.00	540,117.00	
Pensiones	345,937.50		64,915.00	0.00	410,852.50	
Pensiones	129,264.50		0.00	0.00	129,264.50	
DONATIVOS	2,850.00		950.00	0.00	3,800.00	
DONATIVOS A INSTITUCIONES SIN FINES DE LUCRO	2,850.00		950.00	0.00	3,800.00	
Donativos a instituciones sin fines de lucro	2,850.00		950.00	0.00	3,800.00	
OTROS GASTOS Y PÉRDIDAS EXTRAORDINARIAS	4,840,343.99		554,285.17	0.00	5,394,629.16	
ESTIMACIONES, DEPRECIACIONES, DETERIOROS, OBSOLESC	4,840,343.99		554,285.17	0.00	5,394,629.16	
DEPRECIACIÓN DE EDIFICIOS NO RESIDENCIALES	831,028.40		103,878.55	0.00	934,906.95	
Depreciacion de edificios no residenciales	831,028.40		103,878.55	0.00	934,906.95	
DEPRECIACIÓN DE OTROS BIENES INMUEBLES	106,515.52		13,314.44	0.00	119,829.96	
Depreciacion de otros bienes inmuebles	106,515.52		13,314.44	0.00	119,829.96	
DEPRECIACIÓN DE BIENES MUEBLES	3,899,268.31		436,649.45	0.00	4,335,917.76	
DEPRECIACIÓN DE MOBILIARIO Y EQUIPO DE ADMINISTRAC	2,071,415.19		220,534.66	0.00	2,291,949.85	
DEPRECIACIÓN DE MOBILIARIO Y EQUIPO EDUCACIONAL Y	235,546.10		19,158.92	0.00	254,705.02	
DEPRECIACIÓN DE EQUIPO DE TRANSPORTE	31,489.98		0.00	0.00	31,489.98	
DEPRECIACIÓN DE MAQUINARIA, OTROS EQUIPOS Y HERRAM	1,560,817.04		196,955.87	0.00	1,757,772.91	
DETERIORO DE LOS ACTIVOS BIOLÓGICOS	733.36		91.67	0.00	825.03	
DETERIORO ARBOLES Y PLANTAS	733.36		91.67	0.00	825.03	
AMORTIZACIÓN DE ACTIVOS INTANGIBLES	2,798.40		351.06	0.00	3,149.46	
Amortizacion de software	2,798.40		351.06	0.00	3,149.46	
Sumas Iguales:	458,788,313.07	458,788,313.07	52,311,260.05	52,311,260.05	470,662,690.01	470,662,690.01

Universidad Tecnológica de San Juan del Río
Al 30 de septiembre del 2019

Relación de cuentas bancarias productivas específicas

Fondo, Programa o Convenio	Datos de la Cuenta Bancaria	
	Institución Bancaria	Número de Cuenta
Subsidio federal 2019	BANCOMER	112630990
Promep	BANORTE	564248803



M.A. P. BIBIANA RODRÍGUEZ MONTES
RECTORA



Dr. GONZALO FERREIRA MARTÍNEZ
DIRECTOR DE ADMINISTRACIÓN Y FINANZAS

No aplica



M.A.P. BIBIANA RODRÍGUEZ MONTES
RECTORA



Dr. GONZALO FERREIRA-MARTÍNEZ
DIRECTOR DE ADMINISTRACIÓN Y FINANZAS

No aplica

M.A.P. BIBIANA RODRÍGUEZ MONTES
RECTORA

Dr. GONZALO FERREIRA MARTÍNEZ
DIRECTOR DE ADMINISTRACIÓN Y FINANZAS



RELACION DE BIENES INMUEBLES QUE COMPONEN EL PATRIMONIO AL 30 DE SEPTIEMBRE DE 2019



(Pesos)
ENTE PÚBLICO : UNIVERSIDAD TECNOLÓGICA DE SAN JUAN DEL RÍO

Código	Descripción del bien	Valor en Libros
1231100001000000000000	Terreno de la unidad academica Jalpan	597,435.49
1231100002000000000000	Terreno de la UTSJRSan Juan del Río	26,354,743.65
1231100003000000000000	Actualizacion valor catastral	96,133,256.35
1231100004000000000000	Actualizacion valor catastral Jalpan	398,835.19
1233100001000000000000	Edificio "J" Docencia	7,589,162.14
1233100002000000000000	Edificio "N" Laboratorio	3,533,909.99
1233100003000000000000	Edificio "O" Unidad docente	7,352,020.19
1233100004000000000000	Edificio "P" Laboratorio	3,566,809.49
1233100005000000000000	Edificio "B" Cafeteria	1,015,090.75
1233100006000000000000	Obra exterior PEO 99	1,518,581.63
1233100007000000000000	Edificio "K" Laboratorio	5,546,892.72
1233100008000000000000	Const. red. hidraulica de agua	1,305,213.52
1233100009000000000000	Edificio de la biblioteca	3,971,550.47
1233100010000000000000	Exterior biblioteca	237,797.86
1233100011000000000000	Edificio "I" Unidad docencia	7,540,073.62
1233100012000000000000	Almacenes	1,072,968.78
1233100013000000000000	Plaza del estudiante	379,608.15
1233100014000000000000	Techumbre del estacionamiento	36,800.00
1233100015000000000000	Edificio de vinculacion	10,044,640.23
1233100016000000000000	Gimnasio auditorio	8,033,855.55
1233100017000000000000	Cancha de usos multiples	463,779.67
1233100018000000000000	Laboratorio de medios	9,393,626.00
1233100019000000000000	Andador exterior edificio	53,093.20
1233100020000000000000	Ampliacion de estacionamiento	2,564,713.57
1233100021000000000000	Capsula del tiempo	11,310.00
1233100022000000000000	Asta bandera	39,034.00
1233100023000000000000	Edificio "F" Idiomas	11,903,937.30
1233100024000000000000	Unidad academica Jalpan	3,532,214.00
1233100025000000000000	Cerca de acero de estacionamiento	259,296.26
1233100026000000000000	Andador edificio "H" y "F"	82,172.40
1233100027000000000000	Ampliacion de almacen de mantenimiento	368,928.58
1233100028000000000000	Actualizacion valor catastral	16,870,436.44
1233100029000000000000	Unidad de investigacion	4,343,538.80
1233100030000000000000	Laboratorio de manufactura avanzada	1,697,732.73
1233100031000000000000	Edificio "G"	14,939,687.27
1233100032000000000000	Edificio "D"	15,895,338.10
1233100033000000000000	Cafeteria Unidad Academica Jalpan	436,252.84
1239100001000000000000	Modulo de paneles solares	3,195,465.90
		272,279,802.83

M.A.P. BIBIANA RODRÍGUEZ MONTES
RECTORA

Dr. GÓNZALO FERREIRA MARTÍNEZ
DIRECTOR DE ADMINISTRACIÓN Y FINANZAS

RELACIÓN DE BIENES MUEBLES QUE COMPONEN EL PATRIMONIO

AL 30 DE SEPTIEMBRE DEL 2019

CÓDIGO	DESCRIPCIÓN DEL BIEN MUEBLE	VALOR EN LIBROS
UTSJBC11931	(LOTE DE 18 PZAS)BOCINAS MCA.PERFECT CHOICE MOD.PC-11123	1,584.17
UTSJKIC515731	1 KIT DE CAMARAS DE SEGURIDAD	43,500.00
UTSJSW10349	25 LICENCIAS DE SOFTWARE CHEMCAD SUITE	26,678.85
UTSJSW10350	25 LICENCIAS DE SOFTWARE UNIGRAPHICS	105,354.95
UTSJWI11185	2811 W/AC PWR,2FE,ROUTER ALAMBRICO(CISCO)	11,224.51
UTSJWI11186	2811 W/AC PWR,2FE,ROUTER ALAMBRICO(CISCO)	11,224.51
UTSJWI11187	2811 W/AC PWR,2FE,ROUTER ALAMBRICO(CISCO)	11,224.51
UTSJCL13100	ABSORCIÓN EN COLUMNA MCA.ETROPIA HUMANA MOD.P5/AB/001/LDE	295,800.00
UTSJACC16186	ACCES POINT	53,189.10
UTSJACC16187	ACCES POINT	53,189.10
UTSJACC16189	ACCES POINT	53,189.10
UTSJACC16190	ACCES POINT	53,189.10
UTSJACC16192	ACCES POINT	53,189.10
UTSJACC16188	ACCES POINT	53,189.10
UTSJACC16191	ACCES POINT	53,189.10
UTSJWI15425	ACCESS POINT	8,012.00
UTSJWI15428	ACCESS POINT	8,012.00
UTSJWI15411	ACCESS POINT	8,012.00
UTSJWI15413	ACCESS POINT	8,012.00
UTSJWI15414	ACCESS POINT	8,012.00
UTSJWI15416	ACCESS POINT	8,012.00
UTSJWI15417	ACCESS POINT	8,012.00
UTSJWI15419	ACCESS POINT	8,012.00
UTSJWI15420	ACCESS POINT	8,012.00
UTSJWI15412	ACCESS POINT	8,012.00
UTSJWI15415	ACCESS POINT	8,012.00
UTSJWI15423	ACCESS POINT	8,012.00
UTSJWI15426	ACCESS POINT	8,012.00
UTSJWI15418	ACCESS POINT	8,012.00
UTSJWI15421	ACCESS POINT	8,012.00
UTSJWI15424	ACCESS POINT	8,012.00
UTSJWI15427	ACCESS POINT	8,012.00
UTSJWI15422	ACCESS POINT	8,012.00
UTSJWI7253	ACCESS POINT DE 4 PTOS.	908.21
UTSJWI7251	ACCESS POINT DE 4 PTOS.	908.21
UTSJWI7252	ACCESS POINT DE 4 PTOS.	908.21
UTSJWI13426	ACCESS POINT MCA.FORTINET MOD.FAP-220B	5,324.40
UTSJWI13526	ACCESS POINT MCA.FORTINET MOD.FAP-220B	5,324.40
UTSJWI13989	ACCESS POINT MCA.FORTINET MOD.FAP-220B	8,700.00
UTSJWI9813	ACCESS POINT MCA.LINKSYS MOD.WRT54GL	1,138.50
UTSJACC17404	ACEES POINT	12,132.63
UTSJACC17406	ACEES POINT	12,132.63
UTSJACC17405	ACEES POINT	12,132.63
UTSJAVM15242	ACONDICIONADOR DE VOLTAJE	26,032.22
UTSJAD10268	ACORDEÓN MCA.FORNIELLY COLOR ROJO	4,979.98
UTSJBX11940	ADAPTADOR 4 CHANNELS GATEWAY	10,082.95
UTSJADP15650	ADAPTADOR DE PUERTA Y PRENSA EN CENTRO DE MAQUINADO VERTICAL	83,520.00
UTSJNB15649	ADAPTADOR E INSTALACIÓNDE CUARTO EJE EN ALMACEN	98,500.00
UTSJWI11489	ADAPTADOR MCA.LINKSYS MOD.WU5354-G(Access Point)	431.25
UTSJWI11492	ADAPTADOR MCA.LINKSYS MOD.WU5354-G(Access Point)	431.25
UTSJWI11495	ADAPTADOR MCA.LINKSYS MOD.WU5354-G(Access Point)	431.25
UTSJWI11498	ADAPTADOR MCA.LINKSYS MOD.WU5354-G(Access Point)	431.25
UTSJWI11475	ADAPTADOR MCA.LINKSYS MOD.WU5354-G(Access Point)	431.25
UTSJWI11478	ADAPTADOR MCA.LINKSYS MOD.WU5354-G(Access Point)	431.25
UTSJWI11480	ADAPTADOR MCA.LINKSYS MOD.WU5354-G(Access Point)	431.25
UTSJWI11481	ADAPTADOR MCA.LINKSYS MOD.WU5354-G(Access Point)	431.25

AL 30 DE SEPTIEMBRE DEL 2019

CÓDIGO	DESCRIPCIÓN DEL BIEN MUEBLE	VALOR EN LIBROS
UTSJCM19530	COMPUTADORA DE ESCRITORIO	14,013.00
UTSJCM19531	COMPUTADORA DE ESCRITORIO	14,013.00
UTSJCM19532	COMPUTADORA DE ESCRITORIO	14,013.00
UTSJCM19533	COMPUTADORA DE ESCRITORIO	14,013.00
UTSJCD19538	CAMARA DIGITAL	23,082.15
UTSJCD19539	CAMARA DIGITAL	23,082.15
UTSJBOM19515	BOMBA PERISTALTICA	7,748.80
UTSJAIR19516	AIRBRUSH	6,786.78
UTSJIM319534	IMPRESORA 3D	86,998.47
UTSJIM319535	IMPRESORA 3D	40,600.00
UTSJIM319536	IMPRESORA 3D	40,600.00
UTSJCOM19540	COMPRESOR	3,973.00
UTSJEPT19543	ESPECTRUM	403,920.40
UTSJCRO19544	CROMATOGRAFO DE LIQUIDOS	162,925.17
UTSJSY19541	SONOMETRO	14,817.89
UTSJCAB19551	LECTOR BIOMETRICO	12,528.00
UTSJCAB19552	LECTOR BIOMETRICO	12,528.00
UTSJCAB19553	LECTOR BIOMETRICO	12,528.00
UTSJCAB19554	LECTOR BIOMETRICO	12,528.00
UTSJCAB19555	LECTOR BIOMETRICO	12,528.00
UTSJEXT19558	EXTENSOMETRO	312,225.59
UTSJVO19575	TABLET	4,479.11
UTSJEM19576	ENFRIADOR	4,029.00
UTSJAC19580	AIRE ACONDICIONADO	25,694.00
UTSJTAR19585	KIT TARJETA DILIGENT	31,000.30
UTSJFB19584	KIT PLC	73,080.00
UTSJDR19583	DUROMETRO	47,560.00
UTSJIM319586	IMPRESORA 3D	12,249.95
UTSJIM319587	IMPRESORA 3D	12,249.95
UTSJCD19592	CAMARA FOTOGRAFICA	2,611.25
UTSJCD19593	CAMARA FOTOGRAFICA	2,611.25
UTSJMNI9588	MONITOR	5,397.84
UTSJSC19595	ESCANER	6,109.49
UTSJKT19589	KIT NEUMATICA	95,432.85
UTSJAC19590	AIRE ACONDICIONADO	16,356.00
UTSJAC19591	AIRE ACONDICIONADO	16,356.00
UTSJTOR19597	TORMO FRESADOR	166,665.99
UTSJTOR19598	TORMO FRESADOR	166,665.99
UTSJTOR19599	TORMO FRESADOR	166,665.99
UTSJKT19596	KIT BANCO DE MEDICIONES	339,959.06
UTSJEF19607	ESPECTROFOTOMETRO	529,999.97
SALDO TOTAL		105,978,824.77

Nota: Se imprimen solamente la pagina 1 y la Última por ser mas de 200 hojas, la información completa esta en el disco anexo.



M.A.P. BIBIANA RODRÍGUEZ MONTES
RECTORA



Dr. GONZALO FERREIRA MARTÍNEZ
DIRECTOR DE ADMINISTRACIÓN Y FINANZAS

Del 01 de Enero al 30 de Septiembre de 2019

UNIVERSIDAD TECNOLÓGICA DE SAN JUAN DEL RÍO

RECURSO

FEDERAL

CONCEPTO	PTTO. ORIGINAL AUTORIZADO (1)	AMPLIACIONES (2)	TRANSFERENCIAS	MODIFICADO (3=1+2)	PTTO DEVENGADO (4)	PTO PAGADO (5)	SUB EJERCICIO (6= 3-4)
SERVICIOS PERSONALES	25,994,592.00	-	0.00	25,994,592.00	16,241,209.45	16,241,209.45	9,753,382.55
5113011 Sueldos base al personal permanente	13,801,785.00		-349,215.10	13,452,569.90	5,372,331.39	5,372,331.39	8,080,238.51
5131011 Primas por años de servicios efectivos prestados			259,470.12	259,470.12	259,470.12	259,470.12	0.00
5132011 Prima vacacional			1,833,780.91	1,833,780.91	1,833,780.91	1,833,780.91	0.00
5141021 Aportaciones de seguridad social	12,192,807.00		-4,214,985.12	7,977,821.88	6,304,677.84	6,304,677.84	1,673,144.04
5143011 Aportaciones al sistema para el retiro			1,131,137.85	1,131,137.85	1,131,137.85	1,131,137.85	0.00
5154011 Pago por fallecimiento de padres, cónyuge			3,300.00	3,300.00	3,300.00	3,300.00	0.00
5154021 Ayuda adquisición de lentes			1,647.37	1,647.37	1,647.37	1,647.37	0.00
5154061 Despensa			138,014.05	138,014.05	138,014.05	138,014.05	0.00
5154081 Subsidio ISPT			928,228.75	928,228.75	928,228.75	928,228.75	0.00
5171011 Estímulo por puntualidad			199,819.17	199,819.17	199,819.17	199,819.17	0.00
5171021 Estímulo por años de servicio			68,802.00	68,802.00	68,802.00	68,802.00	0.00
MATERIALES Y SUMINISTROS	2,977,888.00	0.00	0.00	2,977,888.00	1,698,632.89	1,698,632.89	1,279,255.11
5211011 Materiales, útiles y equipos menores de oficina	26,000.00			26,000.00	14,881.84	14,881.84	11,118.16
5214011 Materiales, útiles y equipos menores de tecnología	20,000.00		11,738.34	31,738.34	22,504.49	22,504.49	9,233.85
5215011 Material impreso e información digital	140,000.00		-17,108.34	122,891.66	50,565.20	50,565.20	72,326.46
5216011 Material de limpieza	14,000.00			14,000.00	5,999.96	5,999.96	8,000.04
5241011 Productos minerales no metálicos	100,000.00			100,000.00	76,815.20	76,815.20	23,184.80
5242011 Cemento y productos de concreto			17,240.00	17,240.00	3,394.00	3,394.00	13,846.00
5243011 Cal, yeso y productos de yeso	70,000.00		-25,000.00	45,000.00	0.00	0.00	45,000.00
5244011 Madera y productos de madera			11,325.00	11,325.00	1,325.00	1,325.00	10,000.00
5246011 Material eléctrico y electrónico	150,000.00			150,000.00	51,967.55	51,967.55	98,032.45
5247011 Artículos metálicos para la construcción	150,000.00			150,000.00	1,619.04	1,619.04	148,380.96
5248011 Materiales complementarios	100,000.00			100,000.00	7,392.80	7,392.80	92,607.20
5249021 Otros materiales y artículos de construcción y rep	430,000.00			430,000.00	287,327.00	287,327.00	142,673.00
5251011 Productos químicos básicos	52,474.89		-1,000.00	51,474.89	0.00	0.00	51,474.89
5252011 Fertilizantes, pesticidas y otros agroquímicos			1,805.00	1,805.00	1,045.00	1,045.00	760.00
5253031 Medicinas y productos farmacéuticos	40,365.30			40,365.30	6,263.47	6,263.47	34,101.83
5254011 Material de curación y sutura	20,182.65			20,182.65	0.00	0.00	20,182.65
5255031 Materiales, accesorios y suministros de laboratorio	254,301.39			254,301.39	207,618.69	207,618.69	46,682.70
5259021 Otros productos químicos	36,328.77			36,328.77	13,700.43	13,700.43	22,628.34
5261011 Combustibles, lubricantes y aditivos para vehículo	1,200,000.00			1,200,000.00	864,817.16	864,817.16	335,182.84
5291011 Herramientas menores	78,405.75			78,405.75	37,559.76	37,559.76	40,845.99
5292011 Refacciones y accesorios menores de edificios	8,711.75			8,711.75	2,263.20	2,263.20	6,448.55
5293011 Refacciones y accesorios menores de mobiliario y equipo	5,227.05			5,227.05	958.00	958.00	4,269.05
5294011 Refacciones y accesorios menores de equipo de cómputo	50,528.15			50,528.15	31,621.54	31,621.54	18,906.61
5296011 Refacciones y accesorios menores de equipo de transport	26,135.25			26,135.25	7,993.56	7,993.56	18,141.69
5298011 Refacciones y accesorios menores de maquinaria y otros	5,227.05			5,227.05	0.00	0.00	5,227.05
5299011 Refacciones y accesorios menores otros bienes mueb			1,000.00	1,000.00	1,000.00	1,000.00	0.00
SERVICIOS GENERALES	10,382,990.00	0.00	-182,568.50	10,200,421.50	8,366,023.24	8,280,913.66	1,834,398.26
5311011 Energía eléctrica	467,160.96		159,585.04	626,746.00	626,746.00	626,746.00	0.00
5313011 Agua	266,949.12		-74,508.04	192,441.08	127,182.16	127,182.16	65,258.92
5314011 Telefonía tradicional	33,368.64			33,368.64	9,650.00	9,650.00	23,718.64
5315011 Telefonía celular			29,115.00	29,115.00	16,558.00	16,558.00	12,557.00

**INFORME DEL EJERCICIO DEL PRESUPUESTO POR PROGRAMA Y SUBPROGRAMA
DE " GOBIERNO FEDERAL "**


Del 01 de Enero al 30 de Septiembre de 2019

UNIVERSIDAD TECNOLÓGICA DE SAN JUAN DEL RÍO

RECURSO

FEDERAL

CONCEPTO	PTTO. ORIGINAL AUTORIZADO (1)	AMPLIACIONES (2)	TRANSFERENCIAS	PTTO. MODIFICADO (3=1+2)	PTO DEVENGADO (4)	PTO PAGADO (5)	SUB EJERCICIO (6= 3-4)
5317011 Servicio de acceso de internet, redes y procesami	41,710.80		-23,000.00	18,710.80		0.00	18,710.80
5318011 Servicios postales y telegráficos	25,026.48			25,026.48	11,017.54	11,017.54	14,008.94
5322011 Arrendamiento de edificios				0.00		0.00	0.00
5323011 Arrendamiento de mobiliario y equipo de administra	6,000.00			6,000.00		0.00	6,000.00
5325011 Arrendamiento de equipo de transporte	24,000.00		104,558.00	128,558.00	127,411.32	127,411.32	1,146.68
5326011 Arrendamiento de maquinaria, otros equipos y herra	6,000.00		496.00	6,496.00	6,496.00	6,496.00	0.00
5327011 Arrendamiento de activos intangibles	84,000.00		-80,000.00	4,000.00		0.00	4,000.00
5331011 Servicios legales, de contabilidad, auditoría y re	156,791.61			156,791.61	68,035.98	68,035.98	88,755.63
5333011 Servicios de consultoría administrativa y procesos	4,154,977.67		916,088.13	5,071,065.80	5,071,065.80	5,071,065.80	0.00
5334011 Servicios de capacitación	418,110.96		-68,002.89	350,108.07	211,422.07	211,422.07	138,686.00
5336011 Impresiones de documentos oficiales para la prestación de	418,110.96		-85,494.60	332,616.36	59,154.06	59,154.06	273,462.30
5339011 Servicios profesionales, científicos y técnicos in	78,395.80			78,395.80	200.00	200.00	78,195.80
5341011 Servicios financieros y bancarios			417.60	417.60	417.60	417.60	0.00
5347011 Fletes y maniobras			465.50	465.50	465.50	465.50	0.00
5351011 Conservación y mantenimiento menor de inmuebles	1,365,000.00			1,365,000.00	790,570.17	790,570.17	574,429.83
5352011 Instalación, reparación y mantenimiento de mobiliario y eq	30,000.00		-12,620.23	17,379.77		0.00	17,379.77
5353011 Instalación, reparación y mantenimiento de equipo	30,000.00		-19,720.00	10,280.00		0.00	10,280.00
5355011 Reparación y mantenimiento de equipo de transporte			180.00	180.00	180.00	180.00	0.00
5357011 Instalación, reparación y mantenimiento de maquinaria, oti	45,000.00		190,484.05	235,484.05	235,484.05	235,484.05	0.00
5358011 Servicios de limpieza	30,000.00			30,000.00		0.00	30,000.00
5375021 Viáticos nacionales			1,000.00	1,000.00	1,000.00	1,000.00	0.00
5392011 Impuestos y derechos	2,702,387.00		-2,224,156.60	478,230.40	422.45	422.45	477,807.95
5398011 Impuesto sobre nóminas y otros que se derivan de u			1,002,544.54	1,002,544.54	1,002,544.54	917,434.96	-0.00
TRANSFERENCIAS, ASIGNACIONES, SUBSIDIOS	0.00	0.00	182,568.50	182,568.50	182,568.50	182,568.50	0.00
5442010 Becas hijos trabajadores			40,384.00	40,384.00	40,384.00	40,384.00	0.00
5442131 Otras becas y ayudas para programas de capacitació			12,920.00	12,920.00	12,920.00	12,920.00	0.00
5451011 Pensiones			129,264.50	129,264.50	129,264.50	129,264.50	0.00
Total general	39,355,470.00	-	0.00	39,355,470.00	26,488,434.08	26,403,324.50	12,867,035.92



M.A.P. BIBIANA RODRÍGUEZ MONTES
RECTORA

DR. GONZALO FERREIRA MARTINEZ
DIRECTOR DE ADMINISTRACION Y FINANZAS

**INFORME DEL EJERCICIO DEL PRESUPUESTO POR PROGRAMA Y SUBPROGRAMA
DE " GOBIERNO ESTATAL "**

Del 01 de Enero al 30 de Septiembre de 2019
UNIVERSIDAD TECNOLÓGICA DE SAN JUAN DEL RÍO

RECURSO

ESTATAL

CONCEPTO	PTTO. ORIGINAL AUTORIZADO (1)	AMPLIACIONES (2)	TRANSFERENCIAS	PTTO. MODIFICADO (3=1+2)	PTO DEVENGADO (4)	PTO PAGADO (5)	SUB EJERCICIO (6= 3-4)
SERVICIOS PERSONALES	89,236,578.00	0.00	0.00	89,236,578.00	47,724,526.09	47,724,526.09	41,512,051.91
5113011 Sueldos base al personal permanente	43,626,922.00			43,626,922.00	35,231,155.39	35,231,155.39	8,395,766.61
5122021 Sueldos base al personal eventual	0.00			0.00		0.00	0.00
5131011 Primas por años de servicios efectivos prestados:	2,825,349.01			2,825,349.01	2,156,485.23	2,156,485.23	668,863.78
5132011 Prima vacacional	3,589,942.29			3,589,942.29	39,663.54	39,663.54	3,550,278.75
5132031 Gratificación de fin de año	11,966,474.31		-50,964.84	11,915,509.47	210,705.27	210,705.27	11,704,804.20
5133011 Horas Extraordinarias				0.00		0.00	0.00
5141021 Aportaciones de seguridad social	284,873.00			284,873.00			284,873.00
5143011 Aportaciones al sistema para el retiro				0.00		0.00	0.00
5144011 Cuotas para el seguro de vida del personal				0.00		0.00	0.00
5152011 Liquidaciones por indemnizaciones y por sueldos y				0.00		0.00	0.00
5152031 Prima de antigüedad			37,584.00	37,584.00	37,584.00	37,584.00	0.00
5153011 Prestaciones y haberes de retiro			24,588.29	24,588.29	24,588.29	24,588.29	0.00
5154011 Pago por fallecimiento de padres, cónyuge	65,306.00		39,506.17	104,812.17	104,812.17	104,812.17	0.00
5154021 Ayuda adquisición de lentes	67,649.00			67,649.00	34,257.34	34,257.34	33,391.66
5154031 Ayuda prótesis dental	29,750.00			29,750.00	19,750.00	19,750.00	10,000.00
5154041 Ayuda por nacimiento de hijo	3,300.00		-530.00	2,770.00	1,100.00	1,100.00	1,670.00
5154051 Subsidio impuesto predial	45,530.00		11,988.67	57,518.67	57,518.67	57,518.67	0.00
5154061 Despensa	1,719,000.00		-62,172.29	1,656,827.71	1,100,670.59	1,100,670.59	556,157.12
5154071 Despensa especial	1,486,094.14			1,486,094.14	1,417,062.02	1,417,062.02	69,032.12
5154081 Subsidio ISPT	9,958,952.20			9,958,952.20	5,060,270.33	5,060,270.33	4,898,681.87
5154091 Subsidio ISR-A	5,043,170.00			5,043,170.00	56,575.60	56,575.60	4,986,594.40
5154101 Otras Prestaciones establecidas por condiciones	245,638.94			245,638.94	157,500.00	157,500.00	88,138.94
5159011 Otras prestaciones sociales y económicas				0.00		0.00	0.00
5161011 incremento a las percepciones	4,183,828.00			4,183,828.00			4,183,828.00
5171011 Estímulo por puntualidad	3,372,559.94			3,372,559.94	1,779,250.65	1,779,250.65	1,593,309.29
5171021 Estímulo por años de servicio	722,239.16			722,239.16	235,577.00	235,577.00	486,662.16
SERVICIOS GENERALES	1,287,812.00	0.00	0.00	1,287,812.00	0.00	0.00	1,287,812.00
5333011 Servicios de consultoría administrativa y proces	800,104.00			800,104.00			800,104.00
5382011 Gastos de orden social y cultural	365,781.00		28,442.12	337,338.88			337,338.88
5383011 Congresos y convenciones	53,647.88		28,442.12	82,090.00			82,090.00
5385011 Gastos de representación	68,279.12			68,279.12			68,279.12
TRANSFERENCIAS, ASIGNACIONES, SUBSIDIOS	2,590,623.00	0.00	0.00	2,590,623.00	1,451,916.50	1,451,916.50	1,138,706.50
5442010 Becas hijos trabajadores	1,594,677.00			1,594,677.00	1,041,064.00	1,041,064.00	553,613.00
5451011 Pensiones	995,946.00			995,946.00	410,852.50	410,852.50	585,093.50
Total general	93,115,013.00	0.00	0.00	93,115,013.00	49,176,442.59	49,176,442.59	43,938,570.41



M.A.P. BIBIANA RODRÍGUEZ MONTES
RECTORA

DR. GONZALO FERREIRA MARTINEZ
DIRECTOR DE ADMINISTRACION Y FINANZAS

**INFORME DEL EJERCICIO DEL PRESUPUESTO POR PROGRAMA Y SUBPROGRAMA
DE " INGRESOS PROPIOS "**

Del 01 de Enero al 30 de Septiembre de 2019
UNIVERSIDAD TECNOLÓGICA DE SAN JUAN DEL RÍO

RECURSO	INGRESOS PROPIOS						
	PTTO. ORIGINAL AUTORIZADO (1)	AMPLIACIONES (2)	TRANSFERENCIAS	PTTO. MODIFICADO (3=1+2)	PTO DEVENGADO (4)	PTO PAGADO (5)	SUB EJERCICIO (6= 3-4)
SERVICIOS PERSONALES	0.00	0.00	19,784.69	19,784.69	19,784.69	19,784.69	0.00
5113011 Sueldos base al personal permanente			3,638.38	3,638.38	3,638.38	3,638.38	0.00
5132011 Prima vacacional			3,024.61	3,024.61	3,024.61	3,024.61	0.00
5132031 Gratificación de fin de año			10,087.94	10,087.94	10,087.94	10,087.94	0.00
5154091 Subsidio ISR-A			1,840.63	1,840.63	1,840.63	1,840.63	0.00
5171011 Estímulo por puntualidad			1,193.13	1,193.13	1,193.13	1,193.13	0.00
MATERIALES Y SUMINISTROS	3,116,169.01	0.00	141,051.99	3,257,221.00	2,634,959.00	2,634,959.00	622,262.00
5211011 Materiales, útiles y equipos menores de oficina	375,408.28		14,577.32	389,985.60	345,292.75	345,292.75	44,692.85
5214011 Materiales, útiles y equipos menores de tecnología	298,118.34		-3,274.03	294,844.31	264,979.54	264,979.54	29,864.77
5215011 Material impreso e información digital	-		36,867.42	36,867.42	36,867.42	36,867.42	0.00
5216011 Material de limpieza	430,615.38		-34,547.45	396,067.93	384,568.98	384,568.98	11,498.95
5221011 Productos alimenticios para el personal en las ins	651,199.00		-74,331.83	576,867.17	429,909.20	429,909.20	146,957.97
5223011 Utensilios para el servicio de alimentación			3,562.08	3,562.08	3,562.08	3,562.08	0.00
5241011 Productos minerales no metálicos	17,868.24			17,868.24	0.00	0.00	17,868.24
5242011 Cemento y productos de concreto	59,560.80		-22,143.68	37,417.12	8,723.99	8,723.99	28,693.13
5243011 Cal, yeso y productos de yeso	41,692.56		-11,159.61	30,532.95	3,628.00	3,628.00	26,904.95
5244011 Madera y productos de madera	35,736.48			35,736.48	16,237.56	16,237.56	19,498.92
5245011 Vidrio y productos de vidrio	29,780.40		6,000.00	35,780.40	32,644.63	32,644.63	3,135.77
5246011 Material eléctrico y electrónico	59,560.80		-20,475.48	39,085.32	17,570.88	17,570.88	21,514.44
5247011 Artículos metálicos para la construcción	47,648.64			47,648.64	3,380.47	3,380.47	44,268.17
5248011 Materiales complementarios	59,560.80			59,560.80	42,851.95	42,851.95	16,708.85
5249021 Otros materiales y artículos de construcción y rep	244,199.28			244,199.28	104,957.69	104,957.69	41,258.46
5251011 Productos químicos básicos	20,000.00		-97,983.13	-77,983.13	0.00	0.00	77,983.13
5252011 Fertilizantes, pesticidas y otros agroquímicos			2,952.28	2,952.28	1,257.28	1,257.28	1,695.00
5253031 Medicinas y productos farmacéuticos	18,000.00			18,000.00	16,096.13	16,096.13	1,903.87
5254011 Material de curación y sutura	12,000.00			12,000.00	4,336.65	4,336.65	7,663.35
5255031 Materiales, accesorios y suministros de laborator	140,000.00		66,505.97	206,505.97	206,505.97	206,505.97	0.00
5259021 Otros productos químicos	10,000.00		7,726.15	17,726.15	17,726.15	17,726.15	0.00
5261011 Combustibles, lubricantes y aditivos para vehículo	275,545.01			275,545.01	256,923.75	256,923.75	18,621.26
5271011 Vestuario y uniformes	159,321.25		269,088.63	428,409.88	293,409.88	293,409.88	135,000.00
5272011 Prendas de seguridad y protección personal	52,141.50		9,088.42	61,229.92	61,229.92	61,229.92	0.00
5273011 Artículos Deportivos	63,728.50		-18,116.04	45,612.46	41,495.26	41,495.26	4,117.20
5274011 Productos textiles	14,483.75		500.00	14,983.75	14,587.90	14,587.90	395.85
5291011 Herramientas menores	-		11,324.93	11,324.93	11,324.93	11,324.93	0.00
5294011 Refacciones y accesorios menores de equipo de cómp	-		14,890.04	14,890.04	14,890.04	14,890.04	0.00
SERVICIOS GENERALES	20,951,964.99	-1,492,893.33	80,813.00	19,309,841.04	16,047,752.78	16,047,752.78	3,262,088.26
5311011 Energía eléctrica	-		80,813.00	80,813.00	80,813.00	80,813.00	0.00

**INFORME DEL EJERCICIO DEL PRESUPUESTO POR PROGRAMA Y SUBPROGRAMA
DE " INGRESOS PROPIOS "**

Del 01 de Enero al 30 de Septiembre de 2019
UNIVERSIDAD TECNOLÓGICA DE SAN JUAN DEL RÍO

RECURSO

INGRESOS PROPIOS

CONCEPTO	PTTO. ORIGINAL AUTORIZADO (1)	AMPLIACIONES (2)	TRANSFERENCIAS	PTTO. MODIFICADO (3=1+2)	PTO DEVENGADO (4)	PTO PAGADO (5)	SUB EJERCICIO (6= 3-4)
5313011 Agua	-		277,904.16	277,904.16	277,904.16	277,904.16	0.00
5314011 Telefonía tradicional	1,434,000.00		-68,091.45	1,365,908.55	1,087,550.00	1,087,550.00	278,358.55
5315011 Telefonía celular	66,000.00		-46,887.75	19,112.25	19,112.25	19,112.25	0.00
5317011 Servicio de acceso de internet, redes y procesami	-		189,000.00	189,000.00	141,750.00	141,750.00	47,250.00
5318011 Servicios postales y telegráficos	-		1,090.38	1,090.38	1,090.38	1,090.38	0.00
5323011 Arrendamiento de mobiliario y equipo de administra	281,025.40		-188,240.17	92,785.23	17,817.54	17,817.54	74,967.69
5325011 Arrendamiento de equipo de transporte	309,127.94			309,127.94	204,436.86	204,436.86	104,691.08
5326011 Arrendamiento de maquinaria, otros equipos y herra	98,358.89			98,358.89	18,328.00	18,328.00	80,030.89
5327011 Arrendamiento de activos intangibles	716,614.77		128,106.35	844,721.12	779,626.40	779,626.40	65,094.72
5331011 Servicios legales, de contabilidad, auditoría y re	301,641.60		-98,750.00	202,891.60	146,160.00	146,160.00	56,731.60
5333011 Servicios de consultoría administrativa y procesos	7,153,933.28		-832,381.29	6,321,551.99	6,321,551.99	6,321,551.99	-0.00
5333021 Servicios de consultoría en tecnologías de la info	50,273.60		-26,153.00	24,120.60	3,668.00	3,668.00	20,452.60
5334011 Servicios de capacitación	201,094.40			201,094.40	140,288.41	140,288.41	60,805.99
5336011 Impresiones de documentos oficiales para la prestación de :	85,465.12		141,638.24	227,103.36	227,103.36	227,103.36	0.00
5336041 Servicio de fotocopiado, digitalización e impresió	402,188.80			402,188.80	296,621.06	296,621.06	105,567.74
5338011 Servicios de vigilancia	1,759,576.00		-130,000.00	1,629,576.00	1,209,970.84	1,209,970.84	419,605.16
5339011 Servicios profesionales, científicos y técnicos in	100,547.20		-80,000.00	20,547.20	9,184.30	9,184.30	11,362.90
5341011 Servicios financieros y bancarios	71,647.65		177,600.58	249,248.23	197,113.27	197,113.27	52,134.96
5345011 Seguros de bienes patrimoniales	358,238.25		-50,000.00	308,238.25	5,213.62	5,213.62	303,024.63
5347011 Fletes y maniobras	47,765.10		-14,646.22	33,118.88	1,160.00	1,160.00	31,958.88
5351011 Conservación y mantenimiento menor de inmuebles	292,306.48		186,027.04	478,333.52	478,333.52	478,333.52	0.00
5352011 Mantenimiento y conservación de mobiliario y Equipo de €	73,076.62		-61,735.43	11,341.19		0.00	11,341.19
5353011 Instalación, reparación y mantenimiento de equipo	73,076.62			73,076.62	10,200.00	10,200.00	62,876.62
5355011 Reparación y mantenimiento de equipo de transporte	274,037.33			274,037.33	189,233.42	189,233.42	84,803.91
5357011 Instalación, reparación y mantenimiento de maquinaria, otro	310,575.64			310,575.64	273,628.07	273,628.07	36,947.57
5358011 Servicios de limpieza	2,557,681.70		-45,000.00	2,512,681.70	1,735,073.64	1,735,073.64	777,608.06
5359011 Servicios de jardinería y fumigación	73,076.61		-48,350.00	24,726.61	350.00	350.00	24,376.61
5361011 Difusión por radio, televisión y otros medios de mensajes sc	238,244.00			238,244.00	201,788.64	201,788.64	36,455.36
5371021 Pasajes aéreos nacionales	32,363.25		303,313.63	335,676.88	294,140.88	294,140.88	41,536.00
5371031 Pasajes aéreos internacionales	32,363.25		-12,324.00	20,039.25	0.00	0.00	20,039.25
5372021 Pasajes terrestres nacionales	174,761.54		-30,969.00	143,792.54	75,020.84	75,020.84	68,771.70
5372031 Pasajes terrestres internacionales	19,417.95		8,000.00	27,417.95	1,828.30	1,828.30	25,589.65
5375021 Viáticos nacionales	996,788.10		-482,209.34	514,578.76	359,355.84	359,355.84	155,222.92
5376011 Viáticos en el extranjero	38,835.90		10,000.00	48,835.90	29,037.30	29,037.30	19,798.60
5382011 Gastos de orden social y cultural	1,838,911.31	-1,492,893.33	554,166.01	900,183.99	861,527.34	861,527.34	38,656.65
5383011 Congresos y convenciones	112,606.52		-61,357.43	51,249.09	51,249.08	51,249.08	0.01
5384011 Exposiciones	20,715.56		-12,015.56	8,700.00	8,700.00	8,700.00	-0.00


**INFORME DEL EJERCICIO DEL PRESUPUESTO POR PROGRAMA Y SUBPROGRAMA
DE " INGRESOS PROPIOS "**

Del 01 de Enero al 30 de Septiembre de 2019
UNIVERSIDAD TECNOLÓGICA DE SAN JUAN DEL RÍO

INGRESOS PROPIOS

RECURSO

CONCEPTO	PTTO. ORIGINAL AUTORIZADO (1)	AMPLIACIONES (2)	TRANSFERENCIAS	PTTO. MODIFICADO (3=1+2)	PTO DEVENGADO (4)	PTO PAGADO (5)	SUB EJERCICIO (6= 3-4)
5385011 Gastos de representación	58,015.61		256,997.90	315,013.51	270,546.64	270,546.64	44,466.87
5392011 Impuestos y derechos	297,613.00		-174,777.27	122,835.73	21,275.83	21,275.83	101,559.90
TRANSFERENCIAS, ASIGNACIONES, SUBSIDIOS	1,931,866.00	0.00	-157,890.00	1,773,976.00	1,589,216.88	1,589,216.88	184,759.12
5442031 Becas académicas	405,691.86		-185,542.06	220,149.80	109,600.00	109,600.00	110,549.80
5442061 BECAS Especiales	115,911.96		22,902.06	115,911.96	42,652.64	42,652.64	73,259.32
5442131 Otras becas y ayudas para programas de capacitación	1,410,262.18		4,750.00	1,433,164.24	1,433,164.24	1,433,164.24	0.00
5481011 Donativos a instituciones sin fines de lucro			4,750.00	4,750.00	3,800.00	3,800.00	950.00
BIENES MUEBLES E INMUEBLES	0.00	0.00	146,283.94	146,283.94	146,283.94	146,283.94	0.00
5511011 Muebles de oficina y estantería			78,626.44	78,626.44	78,626.44	78,626.44	0.00
5515011 Equipo de cómputo y de tecnologías de la información			78,626.44	78,626.44	78,626.44	78,626.44	0.00
5519011 Otros mobiliarios y equipos de administración			0.00	0.00	0.00	0.00	0.00
5523011 Camaras fotograficas y de video			5,222.50	5,222.50	5,222.50	5,222.50	0.00
5562011 Maquinaria y equipo industrial			0.00	0.00	0.00	0.00	0.00
5564011 Sistemas de aire acondicionado, calefacción y de reparación			62,435.00	62,435.00	62,435.00	62,435.00	0.00
5567011 Herramientas Maquinas y Herramientas			0.00	0.00	0.00	0.00	0.00
Total general	26,000,000.00	-1,492,893.33	0.00	24,507,106.67	20,437,997.29	20,437,997.29	4,069,109.38



M.A.P. BIBIANA RODRÍGUEZ MONTES
RECTORA



DR. GONZALO FERREIRA MARTINEZ
DIRECTOR DE ADMINISTRACION Y FINANZAS

INFORME DEL EJERCICIO DEL PRESUPUESTO POR PROGRAMA Y SUBPROGRAMA
DE " FONDO DE CONTINGENCIAS PRESUPUESTALES "

Del 01 de Enero al 30 de Septiembre de 2019
UNIVERSIDAD TECNOLÓGICA DE SAN JUAN DEL RÍO

RECURSO **FONDO DE CONTINGENCIAS**

CONCEPTO	PTTO. ORIGINAL AUTORIZADO (1)	AMPLIACIONES (2)	TRANSFERENCIAS	PTTO. MODIFICADO (3=1+2)	PTO DEVENGADO (4)	PTO PAGADO (5)	SUB EJERCICIO (6= 3-4)
SERVICIOS GENERALES	-	1,248.21	-	1,248.21	-	-	1,248.21
5341011 Servicios financieros y bancarios	-	1,248.21	-	1,248.21	-	0.00	1,248.21
Total general	-	1,248.21	-	1,248.21	-	-	1,248.21


M.A.P. BIBIANA RODRÍGUEZ MONTES
RECTORA


DR. GONZALO FERREIRA MARTINEZ
DIRECTOR DE ADMINISTRACION Y FINANZAS

**INFORME DEL EJERCICIO DEL PRESUPUESTO POR PROGRAMA Y SUBPROGRAMA
DE " ESTIMULOS FISCALES "**
Del 01 de Enero al 30 de Septiembre de 2019
UNIVERSIDAD TECNOLÓGICA DE SAN JUAN DEL RÍO

RECURSO ESTIMULOS FISCALES

CONCEPTO	PTTO. ORIGINAL AUTORIZADO (1)	AMPLIACIONES (2)	TRANSFERENCIAS	PTTO. MODIFICADO (3=1+2)	PTO DEVENGADO (4)	PTO PAGADO (5)	SUBEJERCICIO (6= 3-4)
BIENES MUEBLES E INMUEBLI	-	51,576.12	-	51,576.12	-	-	51,576.12
5622011 Edificación no habita	-	51,576.12	-	51,576.12	-	0.00	51,576.12
Total general	-	51,576.12	-	51,576.12	-	-	51,576.12


M.A.P. BIBIANA RODRÍGUEZ MONTES
 RECTORA


DR. GONZALO FERREIRA MARTINEZ
 DIRECTOR DE ADMINISTRACION Y FINANZAS

**INFORME DEL EJERCICIO DEL PRESUPUESTO POR PROGRAMA Y SUBPROGRAMA
DE " FONDO DE OBLIGACIONES LABORALES "**

Del 01 de Enero al 30 de Septiembre de 2019
UNIVERSIDAD TECNOLÓGICA DE SAN JUAN DEL RÍO

RECURSO	FONDO DE OBLIGACIONES LABORALES						
	PTTO. ORIGINAL AUTORIZADO (1)	AMPLIACIONES (2)	TRANSFERENCIAS	PTTO. MODIFICADO (3=1+2)	PTO DEVENGADO (4)	PTO PAGADO (5)	SUBEJERCICIO (6= 3-4)
SERVICIOS GENERALES	-	58,119.06	-	58,119.06	-	-	58,119.06
5334011 Servicios de capacitación	-	-	-	-	-	0.00	-
5341011 Servicios financieros y bancarios	-	58,119.06	-	58,119.06	-	0.00	58,119.06
Total general	-	58,119.06	-	58,119.06	-	-	58,119.06



M.A.P. BIBIANA RODRÍGUEZ MONTES
RECTORA



DR. GONZALO FERREIRA MARTINEZ
DIRECTOR DE ADMINISTRACION Y FINANZAS

**INFORME DEL EJERCICIO DEL PRESUPUESTO POR PROGRAMA Y SUBPROGRAMA
DE " RECURSOS PROMEP "**
Del 01 de Enero al 30 de Septiembre de 2019
UNIVERSIDAD TECNOLÓGICA DE SAN JUAN DEL RÍO

RECURSO PROMEP | PM

CONCEPTO	PTTO. ORIGINAL AUTORIZADO (1)	AMPLIACIONES (2)	TRANSFERENCIAS	PTTO. MODIFICADO (3=1+2)	PTO DEVENGADO (4)	PTO PAGADO (5)	SUB EJERCICIO (6= 3-4)
SERVICIOS GENERALES	-	2,038.97	-	2,038.97	-	-	2,038.97
5341011 Servicios financieros y bancarios	-	2,038.97	-	2,038.97	-	0.00	2,038.97
5375021 Viáticos nacionales	-	-	-	-	-	0.00	-
TRANSFERENCIAS, ASIGNACIONES, SUBSIDIOS	-	104,343.55	-	104,343.55	-	-	104,343.55
5442111 BECAS Convenios	-	104,343.55	-	104,343.55	-	0.00	104,343.55
BIENES MUEBLES E INMUEBLES	-	588,410.68	-	588,410.68	-	-	588,410.68
5511011 Muebles de oficina y estantería	-	438,837.95	-	438,837.95	-	0.00	438,837.95
5515011 Equipo de cómputo y de tecnologías de la inform:	-	-	-	-	-	0.00	-
5567011 Herramientas Maquinas y Herramientas	-	149,572.73	-	149,572.73	-	0.00	149,572.73
Total general	-	694,793.20	-	694,793.20	-	-	694,793.20



M.A.P. BIBIANA RODRÍGUEZ MONTES
RECTORA



DR. GONZALO FERREIRA MARTINEZ
DIRECTOR DE ADMINISTRACION Y FINANZAS

**INFORME DEL EJERCICIO DEL PRESUPUESTO POR PROGRAMA Y SUBPROGRAMA
 DE " APOYO A MADRES SOLTERAS JEFAS DE FAMILIAS CONACYT 2014-2015"**
 Del 01 de Enero al 30 de Septiembre de 2019
UNIVERSIDAD TECNOLÓGICA DE SAN JUAN DEL RÍO

RECURSO CONACYT 2015 CT

CONCEPTO	PTTO. ORIGINAL AUTORIZADO (1)	AMPLIACIONES (2)	TRANSFERENCIAS	PTTO. MODIFICADO (3=1+2)	PTO DEVENGADO (4)	PTO PAGADO (5)	SUBEJERCICIO (6= 3-4)
SERVICIOS GENERALES	-	373.72	-	373.72	-	-	373.72
5341011 Servicios financieros y bancarios	-	373.72	-	373.72	0.00	-	373.72
TRANSFERENCIAS, ASIGNACIONES, SUBSIDIOS	-	-	-	-	-	-	-
5442141 Becas madres solteras	-	-	-	-	0.00	-	-
Total general	-	373.72	-	373.72	-	-	373.72



M.A.P. BIBIANA RODRÍGUEZ MONTES
 RECTORA




DR. GONZALO FERREIRA MARTINEZ
 DIRECTOR DE ADMINISTRACION Y FINANZAS

INFORME DEL EJERCICIO DEL PRESUPUESTO POR PROGRAMA Y SUBPROGRAMA
DE " APOYO A MADRES SOLTERAS JEFAS DE FAMILIAS CONACYT 2016"
 Del 01 de Enero al 30 de Septiembre de 2019
UNIVERSIDAD TECNOLÓGICA DE SAN JUAN DEL RÍO

RECURSO CONACYT 2016 M6

CONCEPTO	PTTO. ORIGINAL AUTORIZADO (1)	AMPLIACIONES (2)	TRANSFERENCIAS	PTTO. MODIFICADO (3=1+2)	PTO DEVENGADO (4)	PTO PAGADO (5)	SUBEJERCICIO (6= 3-4)
SERVICIOS GENERALES	-	4.29	-	4.29	-	-	4.29
5341011 Servicios financieros y bancarios	-	4.29	-	4.29	0.00	0.00	4.29
TRANSFERENCIAS, ASIGNACIONES, SUBSIDIOS	-	65,000.00	-	65,000.00	36,000.00	36,000.00	29,000.00
5442141 Becas madres solteras	-	65,000.00	-	65,000.00	36,000.00	36,000.00	29,000.00
Total general	-	65,004.29	-	65,004.29	36,000.00	36,000.00	29,004.29



M.A.P. BIBIANA RODRÍGUEZ MONTES
 RECTORA


DR. GONZALO FERREIRA MARTINEZ
 DIRECTOR DE ADMINISTRACION Y FINANZAS

**INFORME DEL EJERCICIO DEL PRESUPUESTO POR PROGRAMA Y SUBPROGRAMA
 DE " APOYO A MADRES SOLTERAS JEFAS DE FAMILIAS CONACYT 2017"**
 Del 01 de Enero al 30 de Septiembre de 2019
UNIVERSIDAD TECNOLÓGICA DE SAN JUAN DEL RÍO

RECURSO CONACYT 2017 M7

CONCEPTO	PTTO. ORIGINAL AUTORIZADO (1)	AMPLIACIONES (2)	TRANSFERENCIAS	PTTO. MODIFICADO (3=1+2)	PTO DEVENGADO (4)	PTO PAGADO (5)	SUBEJERCICIO (6= 3-4)
SERVICIOS GENERALES	-	-	-	-	-	-	-
5341011 Servicios financieros y bancarios	-	-	-	-	0.00	0.00	-
TRANSFERENCIAS, ASIGNACIONES, SUBSIDIOS	-	21,000.00	-	21,000.00	21,000.00	21,000.00	-
5442141 Becas madres solteras	-	21,000.00	-	21,000.00	21,000.00	21,000.00	-
Total general	-	21,000.00	-	21,000.00	21,000.00	21,000.00	-



M.A.P. BIBIANA RODRÍGUEZ MONTES
 RECTORA


DR. GONZALO FERREIRA MARTINEZ
 DIRECTOR DE ADMINISTRACION Y FINANZAS

**INFORME DEL EJERCICIO DEL PRESUPUESTO POR PROGRAMA Y SUBPROGRAMA
 DE "NUEVOS TALENTOS 2017"**
 Del 01 de Enero al 30 de Septiembre de 2019
UNIVERSIDAD TECNOLÓGICA DE SAN JUAN DEL RÍO

RECURSO	NUEVOS TALENTOS 2017						N7
CONCEPTO	PTTO. ORIGINAL AUTORIZADO (1)	AMPLIACIONES (2)	TRANSFERENCIAS	PTTO. MODIFICADO (3=1+2)	PTO DEVENGADO (4)	PTO PAGADO (5)	SUBEJERCICIO (6= 3-4)
MATERIALES Y SUMINISTROS	-	2,716.43	-	2,716.43	-	-	2,716.43
5255031 Materiales, accesorios y suministros de laboratorio	-	2,716.43	-	2,716.43	-	-	2,716.43
SERVICIOS GENERALES	-	0.31	-	0.31	-	-	0.31
5341011 Servicios financieros y bancarios	-	0.31	-	0.31	0.00	-	0.31
Total general	-	2,716.74	-	2,716.74	-	-	2,716.74

NOTA: Este programa es de aportación bipartita, 50% con recursos de Concytec y 50 % con recursos propios.



M.A.P. BIBIANA RODRÍGUEZ MONTES
 RECTORA



DR. GONZALO FERREIRA MARTINEZ
 DIRECTOR DE ADMINISTRACION Y FINANZAS

**INFORME DEL EJERCICIO DEL PRESUPUESTO POR PROGRAMA Y SUBPROGRAMA
DE "FONDO MIXTO CONACYT"
Del 01 de Enero al 30 de Septiembre de 2019
UNIVERSIDAD TECNOLÓGICA DE SAN JUAN DEL RÍO**

RECURSO FONDO MIXTO CONACYT FM

CONCEPTO	PTTO. ORIGINAL AUTORIZADO (1)	AMPLIACIONES (2)	TRANSFERENCIAS	PTTO. MODIFICADO (3=1+2)	PTO DEVENGADO (4)	PTO PAGADO (5)	SUB EJERCICIO (6= 3-4)
MATERIALES Y SUMINISTROS		265,000.00	220,307.34	44,692.66	43,465.78	43,465.78	1,226.88
5215011 Material impreso e información digital	-	-	40,671.33	40,671.33	40,671.33	40,671.33	0.00
5261011 Combustibles, lubricantes y aditivos para vehiculo	-	-	2,794.45	2,794.45	2,794.45	2,794.45	0.00
5291011 Herramientas menores	-	265,000.00	-263,773.12	1,226.88	0.00	0.00	1,226.88
SERVICIOS GENERALES		3,013.03	17,064.77	20,077.80	14,516.25	14,516.25	5,561.55
5334011 Servicios de capacitación	-	2,049.88	-2,049.88	0.00	0.00	0.00	0.00
5341011 Servicios financieros y bancarios	-	234.13	-	234.13	3.25	3.25	230.88
5375021 Viáticos nacionales	-	729.02	9,785.98	10,515.00	10,515.00	10,515.00	0.00
5383011 Congresos y convenciones	-	-	9,328.67	9,328.67	3,998.00	3,998.00	5,330.67
BIENES MUEBLES E INMUEBLES		108,983.03	203,242.57	312,225.60	312,225.60	312,225.60	0.00
5531011 Equipo médico y de laboratorio	-	108,983.03	108,983.03	0.00	0.00	0.00	-0.00
5562011 Maquinaria y equipo industrial	-	-	312,225.60	312,225.60	312,225.60	312,225.60	0.00
Total general	-	376,996.06	0.00	376,996.06	370,207.63	370,207.63	6,788.43


M.A.P. BIBIANA RODRÍGUEZ MONTES
 RECTORA


DR. GONZALO FERREIRA MARTINEZ
 DIRECTOR DE ADMINISTRACION Y FINANZAS

INFORME DEL EJERCICIO DEL PRESUPUESTO POR PROGRAMA Y SUBPROGRAMA
DE " BICULTURAL 2018"
 Del 01 de Enero al 30 de Septiembre de 2019
UNIVERSIDAD TECNOLÓGICA DE SAN JUAN DEL RÍO

RECURSO BICULTURAL 2018 Q8

CONCEPTO	PTTO. ORIGINAL AUTORIZADO (1)	AMPLIACIONES (2)	TRANSFERENCIAS	PTTO. MODIFICADO (3=1+2)	PTO DEVENGADO (4)	PTO PAGADO (5)	SUBEJERCICIO (6= 3-4)
SERVICIOS GENERALES	-	-	-	-	-	-	-
5341011 Servicios financieros y bancarios	-	-	-	-	0.00	0.00	-
TRANSFERENCIAS, ASIGNACIONES, SUBSIDIOS	-	22,400.00	-	22,400.00	16,000.00	16,000.00	6,400.00
5442141 Becas madres solteras	-	22,400.00	-	22,400.00	16,000.00	16,000.00	6,400.00
Total general	-	22,400.00	-	22,400.00	16,000.00	16,000.00	6,400.00



M.A.P. BIBIANA RODRÍGUEZ MONTES
 RECTORA



DR. GONZALO FERREIRA MARTINEZ
 DIRECTOR DE ADMINISTRACION Y FINANZAS

**INFORME DEL EJERCICIO DEL PRESUPUESTO POR PROGRAMA Y SUBPROGRAMA
 DE "NUEVOS TALENTOS 2019"**
 Del 01 de Enero al 30 de Septiembre de 2019
 UNIVERSIDAD TECNOLÓGICA DE SAN JUAN DEL RÍO

RECURSO NUEVOS TALENTOS 2019 N9

CONCEPTO	PTTO. ORIGINAL AUTORIZADO (1)	AMPLIACIONES (2)	TRANSFERENCIAS	PTTO. MODIFICADO (3=1+2)	PTO DEVENGADO (4)	PTO PAGADO (5)	SUBEJERCICIO (6= 3-4)
MATERIALES Y SUMINISTROS		75,000.00		75,000.00			75,000.00
5255031 Materiales, accesorios y suministros de laboratorio	-	75,000.00		75,000.00			75,000.00
BIENES MUEBLES E INMUEBLES							
5562011 Maquinaria y equipo industrial	-				0.00	0.00	0.00
5567011 Herramientas y máquinas-herramienta	-						
Total general	-	75,000.00		75,000.00			75,000.00



M.A.P. BIBIANA RODRÍGUEZ MONTÉS
 RECTORA



DR. GONZALO FERREIRA MARTINEZ
 DIRECTOR DE ADMINISTRACION Y FINANZAS

**INFORME DEL EJERCICIO DEL PRESUPUESTO POR PROGRAMA Y SUBPROGRAMA
DE " BICULTURAL 2019"**

Del 01 de Enero al 30 de Septiembre de 2019
UNIVERSIDAD TECNOLÓGICA DE SAN JUAN DEL RÍO

RECURSO BICULTURAL 2019 09

CONCEPTO	PTTO. ORIGINAL AUTORIZADO (1)	AMPLIACIONES (2)	TRANSFERENCIAS	PTTO. MODIFICADO (3=1+2)	PTO DEVENGADO (4)	PTO PAGADO (5)	SUBEJERCICIO (6= 3-4)
SERVICIOS GENERALES	-	-	-	-	-	-	-
5341011 Servicios financieros y bancarios	-	-	-	-	0.00	0.00	-
TRANSFERENCIAS, ASIGNACIONES, SUBSIDIOS	-	10,000.00	-	10,000.00	10,000.00	10,000.00	-
5442141 Becas madres solteras	-	10,000.00	-	10,000.00	10,000.00	10,000.00	-
Total general	-	10,000.00	-	10,000.00	10,000.00	10,000.00	-



M.A.P. BIBIANA RODRÍGUEZ MONTES
 RECTORA


DR. GONZALO FERREIRA MARTINEZ
 DIRECTOR DE ADMINISTRACION Y FINANZAS

**INFORME DEL EJERCICIO DEL PRESUPUESTO POR PROGRAMA Y SUBPROGRAMA
DE "Fam Prog. infraestructura 2019"
Del 01 de Enero al 30 de Septiembre de 2019
UNIVERSIDAD TECNOLÓGICA DE SAN JUAN DEL RÍO**

RECURSO PROG. INFRAESTRUCTURA 2019 F9

CONCEPTO	PTTO. ORIGINAL AUTORIZADO (1)	AMPLIACIONES (2)	TRANSFERENCIAS	PTTO. MODIFICADO (3=1+2)	PTO DEVENGADO (4)	PTO PAGADO (5)	SUB EJERCICIO (6= 3-4)
MATERIALES Y SUMINISTROS	-	44,940.00	-	44,940.00	-	-	44,940.00
5255031 Materiales, accesorios y suministros de laboratorio	-	44,940.00	-	44,940.00	-	-	44,940.00
BIENES MUEBLES E INMUEBLES	-	3,728,093.35	-	3,728,093.35	1,641,530.12	1,641,530.12	2,086,563.23
5515011 Equipo de cómputo y de tecnologías de la información	-	834,007.50	31,000.33	865,007.83	31,000.33	31,000.33	834,007.50
5562011 Maquinaria y equipo industrial	-	1,984,105.85	31,000.33	1,953,105.52	1,102,057.87	1,102,057.87	851,047.65
5567011 Herramientas y máquinas-herramienta	-	909,980.00	-	909,980.00	508,471.92	508,471.92	401,508.08
Total general	-	3,773,033.35	-	3,773,033.35	1,641,530.12	1,641,530.12	2,131,503.23


M.A.P. BIBIANA RODRÍGUEZ MONTES
 RECTORA


DR. GONZALO FERREIRA MARTINEZ
 DIRECTOR DE ADMINISTRACION Y FINANZAS

INFORME DEL EJERCICIO DEL PRESUPUESTO POR PROGRAMA Y SUBPROGRAMA
DE "Fam Escuelas al 100 2019"
 Del 01 de Enero al 30 de Septiembre de 2019
UNIVERSIDAD TECNOLÓGICA DE SAN JUAN DEL RÍO

RECURSO ESCUELAS AL 100 2019 FE -

CONCEPTO	PTTO. ORIGINAL AUTORIZADO (1)	AMPLIACIONES (2)	TRANSFERENCIAS	PTTO. MODIFICADO (3=1+2)	PTO DEVENGADO (4)	PTO PAGADO (5)	SUB EJERCICIO (6= 3-4)
MATERIALES Y SUMINISTROS	-	-	-	-	-	-	-
5255031 Materiales, accesorios y suministros de laboratorio	-	-	-	-	-	-	-
BIENES MUEBLES E INMUEBLES	-	753,970.27	-	753,970.27	-	-	753,970.27
5562011 Maquinaria y equipo industrial	-	753,970.27	-	753,970.27	0.00	0.00	753,970.27
5567011 Herramientas y máquinas-herramienta	-	-	-	-	-	-	-
Total general	-	753,970.27	-	753,970.27	-	-	753,970.27



M.A.P. BIBIANA RODRÍGUEZ MONTES
RECTORA



DR. GONZALO FERREIRA MARTINEZ
DIRECTOR DE ADMINISTRACIÓN Y FINANZAS


INFORME DEL EJERCICIO DEL PRESUPUESTO POR PROGRAMA Y SUBPROGRAMA
DE " PROYECTO VINCULACION HIRSCHVOGEL"
Del 01 de Enero al 30 de Septiembre de 2019
UNIVERSIDAD TECNOLÓGICA DE SAN JUAN DEL RÍO

RECURSO **PROYECTO VINCULACION HIRSCHVOGEL** PV

CONCEPTO	PTTO. ORIGINAL AUTORIZADO (1)	AMPLIACIONES (2)	TRANSFERENCIAS	PTTO. MODIFICADO (3=1+2)	PTO DEVENGADO (4)	PTO PAGADO (5)	SUB EJERCICIO (6= 3-4)
MATERIALES Y SUMINISTROS	-	277,000.00	-	277,000.00	-	-	277,000.00
5255031 Materiales, accesorios y suministros de laborator	-	277,000.00	-	277,000.00	0.00	0.00	277,000.00
TRANSFERENCIAS, ASIGNACIONES, SUBSIDIOS	-	167,000.00	-	167,000.00	24,000.00	24,000.00	143,000.00
5442131 Otras becas y ayudas para programas de cap	-	167,000.00	-	167,000.00	24,000.00	24,000.00	143,000.00
BIENES MUEBLES E INMUEBLES	-	300,000.00	-	300,000.00	-	-	300,000.00
5562011 Maquinaria y equipo industrial	-	300,000.00	-	300,000.00	0.00	0.00	300,000.00
Total general	-	744,000.00	-	744,000.00	24,000.00	24,000.00	720,000.00



M.A.P. BIBIANA RODRÍGUEZ MONTES
RECTORA




DR. GONZALO FERREIRA MARTINEZ
DIRECTOR DE ADMINISTRACION Y FINANZAS

Concepto (c)		Septiembre 2019	31 de Diciembre 2018	Septiembre 2019	31 de Diciembre 2018
ACTIVO					
Activo Circulante					
a. Efectivo y Equivalentes (a=a1+a2+a3+a4+a5+a6+a7)		16,298,361	3,641,837		
a1) Efectivo		49,000	49,000		
a2) Bancos/Tesorería		14,821,629	3,272,422		
a3) Bancos/Dependencias y Otros		0	0		
a4) Inversiones Temporales (Hasta 3 meses)		1,427,732	320,416		
a5) Fondos con Afectación Específica		0	0		
a6) Depósitos de Fondos de Terceros en Garantía y/o Administración		0	0		
a7) Otros Efectivos y Equivalentes		0	0		
b. Derechos a Recibir Efectivo o Equivalentes (b=b1+b2+b3+b4+b5+b6+b7)		453,059	478,024		
b1) Inversiones Financieras de Corto Plazo		0	0		
b2) Cuentas por Cobrar a Corto Plazo		343,235	297,151		
b3) Deudores Diversos por Cobrar a Corto Plazo		109,824	180,873		
b4) Ingresos por Recuperar a Corto Plazo		0	0		
b5) Deudores por Anticipos de la Tesorería a Corto Plazo		0	0		
b6) Préstamos Otorgados a Corto Plazo		0	0		
b7) Otros Derechos a Recibir Efectivo o Equivalentes a Corto Plazo		0	0		
c. Derechos a Recibir Bienes o Servicios (c=c1+c2+c3+c4+c5)		553,375	0		
c1) Anticipo a Proveedores por Adquisición de Bienes y Prestación de Servicios a Corto Plazo		553,375	0		
c2) Anticipo a Proveedores por Adquisición de Bienes Inmuebles y Muebles a Corto Plazo		0	0		
c3) Anticipo a Proveedores por Adquisición de Bienes Intangibles a Corto Plazo		0	0		
c4) Anticipo a Contratistas por Obras Públicas a Corto Plazo		0	0		
c5) Otros Derechos a Recibir Bienes o Servicios a Corto Plazo		0	0		
d. Inventarios (d=d1+d2+d3+d4+d5)		0	0		
d1) Inventario de Mercancías para Venta		0	0		
d2) Inventario de Mercancías Terminadas		0	0		
d3) Inventario de Mercancías en Proceso de Elaboración		0	0		
d4) Inventario de Materias Primas, Materiales y Suministros para Producción		0	0		
d5) Bienes en Tránsito		0	0		
e. Almacenes		0	0		
f. Estimación por Pérdida o Deterioro de Activos Circulantes (f=f1+f2)		0	0		
f1) Estimaciones para Cuentas Incobrables por Derechos a Recibir Efectivo o Equivalentes		0	0		
f2) Estimación por Deterioro de Inventarios		0	0		
g. Otros Activos Circulantes (g=g1+g2+g3+g4)		0	0		
g1) Valores en Garantía		0	0		
g2) Bienes en Garantía (excluye depósitos de fondos)		0	0		
g3) Bienes Derivados de Embargos, Decomisos, Aseguramientos y Dación en Pago		0	0		
g4) Adquisición con Fondos de Terceros		0	0		
PASIVO					
Pasivo Circulante					
a. Cuentas por Pagar a Corto Plazo (a=a1+a2+a3+a4+a5+a6+a7+a8+a9)		1,448,540	1,234,048		
a1) Servicios Personales por Pagar a Corto Plazo		0	0		
a2) Proveedores por Pagar a Corto Plazo		0	0		
a3) Contratistas por Obras Públicas por Pagar a Corto Plazo		0	0		
a4) Participaciones y Aportaciones por Pagar a Corto Plazo		0	0		
a5) Transferencias Otorgadas por Pagar a Corto Plazo		0	0		
a6) Intereses, Comisiones y Otros Gastos de la Deuda Pública por Pagar a Corto Plazo		0	0		
a7) Retenciones y Contribuciones por Pagar a Corto Plazo		1,448,540	1,233,773		
a8) Devoluciones de la Ley de Ingresos por Pagar a Corto Plazo		0	0		
a9) Otras Cuentas por Pagar a Corto Plazo		0	275		
b. Documentos por Pagar a Corto Plazo (b=b1+b2+b3)		0	0		
b1) Documentos Comerciales por Pagar a Corto Plazo		0	0		
b2) Documentos con Contratistas por Obras Públicas por Pagar a Corto Plazo		0	0		
b3) Otros Documentos por Pagar a Corto Plazo		0	0		
c. Porción a Corto Plazo de la Deuda Pública a Largo Plazo (c=c1+c2)		0	0		
c1) Porción a Corto Plazo de la Deuda Pública		0	0		
c2) Porción a Corto Plazo de Arrendamiento Financiero		0	0		
d. Títulos y Valores a Corto Plazo		0	0		
e. Pasivos Diferidos a Corto Plazo (e=e1+e2+e3)		0	0		
e1) Ingresos Cobrados por Adelantado a Corto Plazo		0	0		
e2) Intereses Cobrados por Adelantado a Corto Plazo		0	0		
e3) Otros Pasivos Diferidos a Corto Plazo		0	0		
f. Fondos y Bienes de Terceros en Garantía y/o Administración a Corto Plazo (f=f1+f2+f3+f4+f5+f6)		0	0		
f1) Fondos en Garantía a Corto Plazo		0	0		
f2) Fondos en Administración a Corto Plazo		0	0		
f3) Fondos Contingentes a Corto Plazo		0	0		
f4) Fondos de Fideicomisos, Mandatos y Contratos Análogos a Corto Plazo		0	0		
f5) Otros Fondos de Terceros en Garantía y/o Administración a Corto Plazo		0	0		
f6) Valores y Bienes en Garantía a Corto Plazo		0	0		
g. Provisiones a Corto Plazo (g=g1+g2+g3)		0	0		
g1) Provisión para Demandas y Juicios a Corto Plazo		0	0		
g2) Provisión para Contingencias a Corto Plazo		0	0		
g3) Otras Provisiones a Corto Plazo		0	0		
h. Otros Pasivos a Corto Plazo (h=h1+h2+h3)		0	0		
h1) Ingresos por Clasificar		0	0		
h2) Recaudación por Participar		0	0		
h3) Otros Pasivos Circulantes		0	0		

Concepto (c)	Septiembre 2019	31 de Diciembre 2018	Concepto (c)	Septiembre 2019	31 de Diciembre 2018
IA. Total de Activos Circulantes (IA = a + b + c + d + e + f + g)	17,304,794	4,119,862	IIA. Total de Pasivos Circulantes (IIA = a + b + c + d + e + f + g + h)	1,448,540	1,234,048
Activo No Circulante			Pasivo No Circulante		
a. Inversiones Financieras a Largo Plazo	0	0	a. Cuentas por Pagar a Largo Plazo	0	0
b. Derechos a Recibir Efectivo o Equivalentes a Largo Plazo	0	0	b. Documentos por Pagar a Largo Plazo	0	0
c. Bienes Inmuebles, Infraestructura y Construcciones en Proceso	272,279,803	272,279,803	c. Deuda Pública a Largo Plazo	0	0
d. Bienes Muebles	105,978,825	103,878,785	d. Pasivos Diferidos a Largo Plazo	0	0
e. Activos Intangibles	1,023,683	1,023,683	e. Fondos y Bienes de Terceros en Garantía y/o en Administración a Largo Plazo	1,425,364	1,425,364
f. Depreciación, Deterioro y Amortización Acumulada de Bienes	-27,492,481	-20,850,526	f. Provisiones a Largo Plazo	0	0
g. Activos Diferidos	51,866	51,866	IIIB. Total de Pasivos No Circulantes (IIIB = a + b + c + d + e + f)	1,425,364	1,425,364
h. Estimación por Pérdida o Deterioro de Activos no Circulantes	0	0	II. Total del Pasivo (II = IIA + IIIB)	2,873,904	2,659,412
i. Otros Activos no Circulantes	0	0	HACIENDA PÚBLICA/PATRIMONIO		
IB. Total de Activos No Circulantes (IB = a + b + c + d + e + f + g + h + i)	351,841,695	356,383,611	IIIA. Hacienda Pública/Patrimonio Contribuido (IIIA = a + b + c)	212,040,609	212,040,609
I. Total del Activo (I = IA + IB)	369,146,489	360,503,473	a. Aportaciones	212,040,609	212,040,609
			b. Donaciones de Capital	0	0
			c. Actualización de la Hacienda Pública/Patrimonio	0	0
			IIIB. Hacienda Pública/Patrimonio Generado (IIIB = a + b + c + d + e)	154,231,977	145,803,452
			a. Resultados del Ejercicio (Ahorro/ Desahorro)	9,712,655	-9,149,073
			b. Resultados de Ejercicios Anteriores	31,116,794	41,549,997
			c. Revaluos	113,402,528	113,402,528
			d. Reservas	0	0
			e. Rectificaciones de Resultados de Ejercicios Anteriores	0	0
			IIIC. Exceso o Insuficiencia en la Actualización de la Hacienda Pública/Patrimonio (IIIC=a+b)	0	0
			a. Resultado por Posición Monetaria	0	0
			b. Resultado por Tenencia de Activos no Monetarios	0	0
			III. Total Hacienda Pública/Patrimonio (III = IIIA + IIIB + IIIC)	366,272,585	357,844,061
			IV. Total del Pasivo y Hacienda Pública/Patrimonio (IV = II + III)	369,146,489	360,503,473

Debajo protesta de decir verdad declaramos que los Estados Financieros y sus Notas son razonablemente correctos y responsabilidad del emisor



M.A.P. BIBIANA RODRÍGUEZ MONTES
RECTORA



DR. GONZALO FERREIRA MARTÍNEZ
DIRECTOR DE ADMINISTRACIÓN Y FINANZAS

Denominación de la Deuda Pública y Otros Pasivos (c)	Saldo al 31 de diciembre de 2018	Disposiciones del Periodo (e)	Amortizaciones del Periodo (f)	Revaluaciones, Reclasificaciones y Otros Ajustes (g)	Saldo Final del Periodo (h) h=d+e-f+g	Pago de Intereses del Periodo (i)	Pago de Comisiones y demás costos asociados durante el Periodo (j)
1. Deuda Pública (1=A+B)	0	0	0	0	0	0	0
A. Corto Plazo (A=a1+a2+a3)	0	0	0	0	0	0	0
a1) Instituciones de Crédito	0	0	0	0	0	0	0
a2) Títulos y Valores	0	0	0	0	0	0	0
a3) Arrendamientos Financieros	0	0	0	0	0	0	0
B. Largo Plazo (B=b1+b2+b3)	0	0	0	0	0	0	0
b1) Instituciones de Crédito	0	0	0	0	0	0	0
b2) Títulos y Valores	0	0	0	0	0	0	0
b3) Arrendamientos Financieros	0	0	0	0	0	0	0
2. Otros Pasivos	2,659,412	0	0	0	2,873,904	0	0
3. Total de la Deuda Pública y Otros Pasivos (3=1+2)	2,659,412	0	0	0	2,873,904	0	0
4. Deuda Contingente 1 (informativo)	0	0	0	0	0	0	0
A. Deuda Contingente 1	0	0	0	0	0	0	0
B. Deuda Contingente 2	0	0	0	0	0	0	0
C. Deuda Contingente XX	0	0	0	0	0	0	0
5. Valor de Instrumentos Bono Cupón Cero 2 (informativo)	0	0	0	0	0	0	0
A. Instrumento Bono Cupón Cero 1	0	0	0	0	0	0	0
B. Instrumento Bono Cupón Cero 2	0	0	0	0	0	0	0
C. Instrumento Bono Cupón Cero XX	0	0	0	0	0	0	0

1. Se refiere a cualquier financiamiento sin fuente o garantía de pago definida, que sea asumida de manera solidaria o subsidiaria por las Entidades Federativas con sus Municipios, organismos descentralizados y empresas de participación estatal mayoritaria y fideicomisos,
2. Se refiere al valor del Bono Cupón Cero que respalda el pago de los créditos asociados al mismo (Activo).

Obligaciones a Corto Plazo (k)	Monto Contratado (l)	Plazo Pactado (m)	Tasa de Interés (n)	Comisiones y Costos Relacionados (o)	Tasa Efectiva (p)
6. Obligaciones a Corto Plazo (informativo)	0	0	0	0	0
A. Crédito 1					
A. Crédito 2					
A. Crédito XX					


Bajo protesta de decir verdad declaramos que los Estados Financieros y sus Notas son razonablemente correctos y responsabilidad del emisor



M.A.P. BIBIANA RODRÍGUEZ MOÑITES
RECTORA

Dr. Gonzalo Ferreira Martínez
Director de Administración y Finanzas

UNIVERSIDAD TECNOLÓGICA DE SAN JUAN DEL RÍO										
Informe Analítico de Obligaciones Diferentes de Financiamientos - LDF										
Del 1 de Enero al 30 de Septiembre de 2019										
(PESOS)										
Denominación de las Obligaciones Diferentes de Financiamiento (c)	Fecha del Contrato (d)	Fecha de inicio de operación del proyecto (e)	Fecha de vencimiento (f)	Monto de la inversión pactado (g)	Plazo pactado (h)	Monto promedio mensual del pago de la contraprestación (i)	Monto promedio mensual del pago de la contraprestación correspondiente al pago de inversión (j)	Monto pagado de la inversión al 31 de mayo de 2019 (k)	Monto pagado de la inversión actualizado al 31 de mayo de 2019	Saldo pendiente por pagar de la inversión al 31 de mayo de 2019 (m = g - l)
NADA QUE MANIFESTAR										
A. Asociaciones Público Privadas (APP's) (A=a+b+c+d) a) APP 1 b) APP 2 c) APP 3 d) APP XX										
B. Otros Instrumentos (B=a+b+c+d) a) Otro Instrumento 1 b) Otro Instrumento 2 c) Otro Instrumento 3 d) Otro Instrumento XX										
C. Total de Obligaciones Diferentes de Financiamiento (C=A+B)										



M.A.P. BIBIANA RODRÍGUEZ MONTES
RECTORA



DR. GONZALO FERREIRA MARTINEZ
DIRECTOR DE ADMINISTRACION Y FINANZAS

Ente: UNIVERSIDAD TECNOLÓGICA DE SAN JUAN DEL RÍO

Concepto (c)	Estimado/ Aprobado (d)	Devengado	Recaudado / Pagado
A. Ingresos Totales (A = A1+A2+A3)	158,470,483	111,207,890	111,207,890
A1. Ingresos de Libre Disposición	158,470,483	105,851,887	105,851,887
A2. Transferencias Federales Etiquetadas	0	5,356,004	5,356,004
A3. Financiamiento Neto	0	0	0
B. Egresos Presupuestarios1 (B = B1+B2)	158,470,483	98,221,612	98,136,502
B1. Gasto No Etiquetado (sin incluir Amortización de la Deuda Pública)	158,470,483	96,102,874	96,017,764
B2. Gasto Etiquetado (sin incluir Amortización de la Deuda Pública)	0	2,118,738	2,118,738
C. Remanentes del Ejercicio Anterior (C = C1 + C2)	1,294,227	1,294,227	1,294,227
C1. Remanentes de Ingresos de Libre Disposición aplicados en el periodo	110,943	110,943	110,943
C2. Remanentes de Transferencias Federales Etiquetadas aplicados en el periodo	1,183,284	1,183,284	1,183,284
I. Balance Presupuestario (I = A – B + C)	1,294,227	14,280,506	14,365,616
II. Balance Presupuestario sin Financiamiento Neto (II = I - A3)	1,294,227	14,280,506	14,365,616
III. Balance Presupuestario sin Financiamiento Neto y sin Remanentes del Ejercicio Anterior (III= II - I)	0	12,986,279	13,071,388
Concepto (c)	Estimado/ Aprobado (d)	Devengado	Recaudado / Pagado
E. Intereses, Comisiones y Gastos de la Deuda (E = E1+E2)	0	0	0
E1. Intereses, Comisiones y Gastos de la Deuda con Gasto No Etiquetado	0	0	0
E2. Intereses, Comisiones y Gastos de la Deuda con Gasto Etiquetado	0	0	0
IV. Balance Primario (IV = III + E)	0	12,986,279	13,071,388
Concepto (c)	Estimado/ Aprobado (d)	Devengado	Recaudado / Pagado
F. Financiamiento (F = F1 + F2)	0	0	0
F1. Financiamiento con Fuente de Pago de Ingresos de Libre Disposición	0	0	0
F2. Financiamiento con Fuente de Pago de Transferencias Federales Etiquetadas	0	0	0
G. Amortización de la Deuda (G = G1 + G2)	0	0	0
G1. Amortización de la Deuda Pública con Gasto No Etiquetado	0	0	0
G2. Amortización de la Deuda Pública con Gasto Etiquetado	0	0	0
A3. Financiamiento Neto (A3 = F – G)	0	0	0
Concepto (c)	Estimado/ Aprobado (d)	Devengado	Recaudado / Pagado
A1. Ingresos de Libre Disposición	158,470,483	105,851,887	105,851,887
A3.1 Financiamiento Neto con Fuente de Pago de Ingresos de Libre Disposición (A3.1 = F1 – G1)	0	0	0
F1. Financiamiento con Fuente de Pago de Ingresos de Libre Disposición	0	0	0
G1. Amortización de la Deuda Pública con Gasto No Etiquetado	0	0	0
B1. Gasto No Etiquetado (sin incluir Amortización de la Deuda Pública)	158,470,483	96,102,874	96,017,764
C1. Remanentes de Ingresos de Libre Disposición aplicados en el periodo	110,943	110,943	110,943
V. Balance Presupuestario de Recursos Disponibles (V = A1 + A3.1 – B1 + C1)	110,943	9,859,956	9,945,066
VI. Balance Presupuestario de Recursos Disponibles sin Financiamiento Neto (VI = V – A3.1)	110,943	9,859,956	9,945,066
Concepto (c)	Estimado/ Aprobado (d)	Devengado	Recaudado / Pagado
A2. Transferencias Federales Etiquetadas	0	5,356,004	5,356,004
A3.2 Financiamiento Neto con Fuente de Pago de Transferencias Federales Etiquetadas (A3.2 = F2 – G2)	0	0	0
F2. Financiamiento con Fuente de Pago de Transferencias Federales Etiquetadas	0	0	0
G2. Amortización de la Deuda Pública con Gasto Etiquetado	0	0	0
B2. Gasto Etiquetado (sin incluir Amortización de la Deuda Pública)	0	2,118,738	2,118,738
C2. Remanentes de Transferencias Federales Etiquetadas aplicados en el periodo	1,183,284	1,183,284	1,183,284
VII. Balance Presupuestario de Recursos Etiquetados (VII = A2 + A3.2 – B2 + C2)	1,183,284	4,420,550	4,420,550
VIII. Balance Presupuestario de Recursos Etiquetados sin Financiamiento Neto (VIII = VII – A3.2)	1,183,284	4,420,550	4,420,550

Bajo protesta de decir verdad declaramos que los Estados Financieros y sus Notas son razonablemente correctos y responsabilidad del emisor

M.A.P. BIBIANA RODRÍGUEZ MONTE
RECTORA

DR. GONZALO FERREIRA MARTINEZ
DIRECTOR DE ADMINISTRACION Y FINANZAS

Concepto (c)	Ingreso					Diferencia (e)
	Estimado (d)	Aplicaciones/ (Reduccion)	Modificado	Devengado	Recaudado	
Ingresos de Libre Disposición						
A. Impuestos						
B. Cuotas y Aportaciones de Seguridad Social						
C. Contribuciones de Mejoras						
D. Derechos						
E. Productos						
F. Aprovechamientos						
G. Ingresos por Ventas de Bienes y Servicios	26,000,000.00	- 1,492,893.33	24,507,106.67	21,311,128.69	21,311,128.69	- 4,688,871.31
H. Participaciones (H=h1+h2+h3+h4+h5+h6+h7+h8+h9+h10+h11)						
h1) Fondo General de Participaciones						
h2) Fondo de Fomento Municipal						
h3) Fondo de Fiscalización y Recaudación						
h4) Fondo de Compensación						
h5) Fondo de Extracción de Hidrocarburos						
h6) Impuesto Especial Sobre Producción y Servicios						
h7) 0.136% de la Recaudación Federal Participable						
h8) 3.17% Sobre Extracción de Petróleo						
h9) Gasolinas y Diésel						
h10) Fondo del Impuesto Sobre la Renta						
h11) Fondo de Estabilización de los Ingresos de las Entidades Federativas						
I. Incentivos Derivados de la Colaboración Fiscal (I=i1+i2+i3+i4+i5)						
i1) Tenencia o Uso de Vehículos						
i2) Fondo de Compensación ISAN						
i3) Impuesto Sobre Automóviles Nuevos						
i4) Fondo de Compensación de Repecos-Intermedios						
i5) Otros Incentivos Económicos						
J. Transferencias	132,470,483.00	-	132,470,483.00	84,540,758.00	84,540,758.00	- 47,929,725.00
K. Convenios	-	-	-	-	-	-
k1) Otros Convenios y Subsidios	-	-	-	-	-	-
L. Otros Ingresos de Libre Disposición (L=l1+l2)		110,943.39	110,943.39	-	-	-
l1) Participaciones en Ingresos Locales						
l2) Otros Ingresos de Libre Disposición		110,943.39	110,943.39		0	-
I. Total de Ingresos de Libre Disposición (I=A+B+C+D+E+F+G+H+I+J+K+L)	158,470,483.00	- 1,381,949.94	157,088,533.06	105,851,886.69	105,851,886.69	- 52,618,596.31
Ingresos Excedentes de Ingresos de Libre Disposición						
Transferencias Federales Etiquetadas						
A. Aportaciones (A=a1+a2+a3+a4+a5+a6+a7+a8)						
a1) Fondo de Aportaciones para la Nómina Educativa y Gasto Operativo						
a2) Fondo de Aportaciones para los Servicios de Salud						
a3) Fondo de Aportaciones para la Infraestructura Social						
a4) Fondo de Aportaciones para el Fortalecimiento de los Municipios y de las Demarcaciones Territoriales del Distrito Federal						
a5) Fondo de Aportaciones Múltiples						
a6) Fondo de Aportaciones para la Educación Tecnológica y de Adultos						
a7) Fondo de Aportaciones para la Seguridad Pública de los Estados y del Distrito Federal						
a8) Fondo de Aportaciones para el Fortalecimiento de las Entidades Federativas						
B. Convenios (B=b1+b2+b3+b4)						

Concepto (c)	Ingreso					Diferencia (e)
	Estimado (d)	Aplicaciones/ (Reduccion)	Modificado	Devengado	Recaudado	
b1) Convenios de Protección Social en Salud						
b2) Convenios de Descentralización						
b3) Convenios de Reasignación						
b4) Otros Convenios y Subsidios						
C. Fondos Distintos de Aportaciones (C=c1+c2)						
c1) Fondo para Entidades Federativas y Municipios Productores de Hidrocarburos						
c2) Fondo Minero						
D. Transferencias, Subsidios y Subvenciones, y Pensiones y Jubilaciones		6,539,287.63	6,539,287.63	5,356,003.62	5,356,003.62	5,356,003.62
E. Otras Transferencias Federales Etiquetadas						
II. Total de Transferencias Federales Etiquetadas (II = A + B + C + D + E)		6,539,287.63	6,539,287.63	5,356,003.62	5,356,003.62	5,356,003.62
III. Ingresos Derivados de Financiamientos (III = A)						
A. Ingresos Derivados de Financiamientos						
IV. Total de Ingresos (IV = I + II + III)	158,470,483.00	5,157,337.69	163,627,820.69	111,207,890.31	111,207,890.31	47,262,592.69
Datos Informativos						
1. Ingresos Derivados de Financiamientos con Fuente de Pago de Ingresos de Libre Disposición						
2. Ingresos Derivados de Financiamientos con Fuente de Pago de Transferencias Federales Etiquetadas						
3. Ingresos Derivados de Financiamientos (3 = 1 + 2)						

M.A.P. BIBIANA RODRÍGUEZ MONTES
RECTORA

DR. GONZALO FERREIRA MARTINEZ
DIRECTOR DE ADMINISTRACION Y FINANZAS

Ente: UNIVERSIDAD TECNOLÓGICA DE SAN JUAN DEL RÍO

Concepto (c)	Egresos					Subejercicio
	Aprobado (d)	Ampliaciones/ (Reducciones)	Modificado	Devengado	Pagado	
I. Gasto No Etiquetado						
(I=A+B+C+D+E+F+G+H+I)	158,470,483	-1,381,950	157,088,533	96,102,874	96,017,764	60,985,659
A. Servicios Personales (A=a1+a2+a3+a4+a5+a6+a7)	115,231,170	19,785	115,250,955	63,985,520	63,985,520	51,265,434
a1) Remuneraciones al Personal de Carácter Permanente	57,428,707	-345,577	57,083,130	40,607,125	40,607,125	16,476,005
a2) Remuneraciones al Personal de Carácter Transitorio	0	0	0	0	0	0
a3) Remuneraciones Adicionales y Especiales	18,381,766	2,055,399	20,437,164	4,513,218	4,513,218	15,923,947
a4) Seguridad Social	12,477,680	-3,083,847	9,393,833	7,435,816	7,435,816	1,958,017
a5) Otras Prestaciones Sociales y Económicas	18,664,390	1,123,996	19,788,386	9,144,720	9,144,720	10,643,666
a6) Previsiones	4,183,828	0	4,183,828	0	0	4,183,828
a7) Pago de Estímulos a Servidores Públicos	4,094,799	269,814	4,364,613	2,284,642	2,284,642	2,079,971
B. Materiales y Suministros (B=b1+b2+b3+b4+b5+b6+b7+b8+b9)	6,094,057	141,052	6,235,109	4,333,592	4,333,592	1,901,517
b1) Materiales de Administración, Emisión de Documentos y Artículos Oficiales	1,304,142	8,253	1,312,395	1,125,660	1,125,660	186,735
b2) Alimentos y Utensilios	651,199	-70,770	580,429	433,471	433,471	146,958
b3) Materias Primas y Materiales de Producción y Comercialización		0	0			0
b4) Materiales y Artículos de Construcción y de Reparación	1,595,608	-142,197	1,453,411	659,836	659,836	793,575
b5) Productos Químicos, Farmacéuticos y de Laboratorio	603,653	57,989	661,642	474,550	474,550	187,093
b6) Combustibles, Lubricantes y Aditivos	1,475,545	0	1,475,545	1,121,741	1,121,741	353,804
b7) Vestuario, Blancos, Prendas de Protección y Artículos Deportivos	289,675	260,561	550,236	410,723	410,723	139,513
b8) Materiales y Suministros Para Seguridad		0	0			0
b9) Herramientas, Refacciones y Accesorios Menores	174,235	27,215	201,450	107,611	107,611	93,839
C. Servicios Generales (C=c1+c2+c3+c4+c5+c6+c7+c8+c9)	32,622,767	-1,765,325	30,857,442	24,413,776	24,328,666	6,443,666
c1) Servicios Básicos	2,334,216	525,020	2,859,236	2,399,373	2,399,373	459,863
c2) Servicios de Arrendamiento	1,525,127	-35,080	1,490,047	1,154,116	1,154,116	335,931
c3) Servicios Profesionales, Científicos, Técnicos y Otros Servicios	16,081,211	-263,055	15,818,156	13,764,426	13,764,426	2,053,730
c4) Servicios Financieros, Bancarios y Comerciales	477,651	173,205	650,856	204,370	204,370	446,486
c5) Servicios de Instalación, Reparación, Mantenimiento y Conservación	5,153,831	189,265	5,343,096	3,713,053	3,713,053	1,630,044
c6) Servicios de Comunicación Social y Publicidad	238,244	0	238,244	201,789	201,789	36,455
c7) Servicios de Traslado y Viáticos	1,294,530	-203,189	1,091,341	760,383	760,383	330,958
c8) Servicios Oficiales	2,517,957	-755,102	1,762,855	1,192,023	1,192,023	570,832
c9) Otros Servicios Generales	3,000,000	-1,396,389	1,603,611	1,024,243	939,133	579,368
D. Transferencias, Asignaciones, Subsidios y Otras Ayudas (D=d1+d2+d3+d4+d5+d6+d7+d8+d9)	4,522,489	24,679	4,547,168	3,223,702	3,223,702	1,323,466
d1) Transferencias Internas y Asignaciones al Sector Público	0	0	0	0	0	0
d2) Transferencias al Resto del Sector Público	0	0	0	0	0	0
d3) Subsidios y Subvenciones	0	0	0	0	0	0
d4) Ayudas Sociales	3,526,543	-109,336	3,417,207	2,679,785	2,679,785	737,422
d5) Pensiones y Jubilaciones	995,946	129,265	1,125,211	540,117	540,117	585,094
d6) Transferencias a Fideicomisos, Mandatos y Otros Análogos	0	0	0	0	0	0
d7) Transferencias a la Seguridad Social	0	0	0	0	0	0
d8) Donativos	0	4,750	4,750	3,800	3,800	950
d9) Transferencias al Exterior	0	0	0	0	0	0
E. Bienes Muebles, Inmuebles e Intangibles (E=e1+e2+e3+e4+e5+e6+e7+e8+e9)	0	197,860	197,860	146,284	146,284	51,576
e1) Mobiliario y Equipo de Administración	0	78,626	78,626	78,626	78,626	0
e2) Mobiliario y Equipo Educativo y Recreativo	0	5,223	5,223	5,223	5,223	0
e3) Equipo e Instrumental Médico y de Laboratorio	0	0	0	0	0	0
e4) Vehículos y Equipo de Transporte	0	0	0	0	0	0
e5) Equipo de Defensa y Seguridad	0	0	0	0	0	0
e6) Maquinaria, Otros Equipos y Herramientas	0	62,435	62,435	62,435	62,435	0
e7) Activos Biológicos	0	0	0	0	0	0
e8) Bienes Inmuebles	0	51,576	51,576	0	0	51,576
e9) Activos Intangibles	0	0	0	0	0	0
F. Inversión Pública (F=f1+f2+f3)	0	0	0	0	0	0
f1) Obra Pública en Bienes de Dominio Público	0	0	0	0	0	0
f2) Obra Pública en Bienes Propios	0	0	0	0	0	0
f3) Proyectos Productivos y Acciones de Fomento	0	0	0	0	0	0
G. Inversiones Financieras y Otras Provisiones (G=g1+g2+g3+g4+g5+g6+g7)	0	0	0	0	0	0
g1) Inversiones Para el Fomento de Actividades Productivas	0	0	0	0	0	0
g2) Acciones y Participaciones de Capital	0	0	0	0	0	0
g3) Compra de Títulos y Valores	0	0	0	0	0	0
g4) Concesión de Préstamos	0	0	0	0	0	0
g5) Inversiones en Fideicomisos, Mandatos y Otros Análogos Fideicomiso de Desastres Naturales (Informativo)	0	0	0	0	0	0
g6) Otras Inversiones Financieras	0	0	0	0	0	0
g7) Provisiones para Contingencias y Otras Erogaciones Especiales	0	0	0	0	0	0
H. Participaciones y Aportaciones (H=h1+h2+h3)	0	0	0	0	0	0
h1) Participaciones	0	0	0	0	0	0
h2) Aportaciones	0	0	0	0	0	0
h3) Convenios	0	0	0	0	0	0
I. Deuda Pública (I=i1+i2+i3+i4+i5+i6+i7)	0	0	0	0	0	0
i1) Amortización de la Deuda Pública	0	0	0	0	0	0
i2) Intereses de la Deuda Pública	0	0	0	0	0	0
i3) Comisiones de la Deuda Pública	0	0	0	0	0	0
i4) Gastos de la Deuda Pública	0	0	0	0	0	0
i5) Costo por Coberturas	0	0	0	0	0	0
i6) Apoyos Financieros	0	0	0	0	0	0
i7) Adeudos de Ejercicios Fiscales Anteriores (ADEFAS)	0	0	0	0	0	0

Ente: UNIVERSIDAD TECNOLÓGICA DE SAN JUAN DEL RÍO

Concepto (c)	Egresos					Subejercicio
	Aprobado (d)	Ampliaciones/ (Reducciones)	Modificado	Devengado	Pagado	
II. Gasto Etiquetado (II=A+B+C+D+E+F+G+H+I)						
A. Servicios Personales (A=a1+a2+a3+a4+a5+a6+a7)	0	6,539,288	6,539,288	2,118,738	2,118,738	4,420,550
a1) Remuneraciones al Personal de Carácter Permanente	0	0	0	0	0	0.00
a2) Remuneraciones al Personal de Carácter Transitorio	0	0	0	0	0	0.00
a3) Remuneraciones Adicionales y Especiales	0	0	0	0	0	0.00
a4) Seguridad Social	0	0	0	0	0	0.00
a5) Otras Prestaciones Sociales y Económicas	0	0	0	0	0	0.00
a6) Previsiones	0	0	0	0	0	0.00
a7) Pago de Estímulos a Servidores Públicos	0	0	0	0	0	0.00
B. Materiales y Suministros (B=b1+b2+b3+b4+b5+b6+b7+b8+b9)	0	444,349	444,349	43,466	43,466	400,883
b1) Materiales de Administración, Emisión de Documentos y Artículos Oficiales	0	40,671	40,671	40,671	40,671	0.00
b2) Alimentos y Utensilios	0	0	0	0	0	0.00
b3) Materias Primas y Materiales de Producción y Comercialización	0	0	0	0	0	0.00
b4) Materiales y Artículos de Construcción y de Reparación	0	0	0	0	0	0.00
b5) Productos Químicos, Farmacéuticos y de Laboratorio	0	399,656	399,656	0	0	399,656.43
b6) Combustibles, Lubricantes y Aditivos	0	2,794	2,794	2,794	2,794	0.00
b7) Vestuario, Blancos, Prendas de Protección y Artículos Deportivos	0	0	0	0	0	0.00
b8) Materiales y Suministros Para Seguridad	0	0	0	0	0	0.00
b9) Herramientas, Refacciones y Accesorios Menores	0	1,227	1,227	0	0	1,226.88
C. Servicios Generales (C=c1+c2+c3+c4+c5+c6+c7+c8+c9)	0	22,495	22,495	14,516	14,516	7,979
c1) Servicios Básicos	0	0	0	0	0	0.00
c2) Servicios de Arrendamiento	0	0	0	0	0	0.00
c3) Servicios Profesionales, Científicos, Técnicos y Otros Servicios	0	0	0	0	0	0.00
c4) Servicios Financieros, Bancarios y Comerciales	0	2,651	2,651	3	3	2,648.17
c5) Servicios de Instalación, Reparación, Mantenimiento y Conservación	0	0	0	0	0	0.00
c6) Servicios de Comunicación Social y Publicidad	0	0	0	0	0	0.00
c7) Servicios de Traslado y Viáticos	0	10,515	10,515	10,515	10,515	0.00
c8) Servicios Oficiales	0	9,329	9,329	3,998	3,998	5,330.67
c9) Otros Servicios Generales	0	0	0	0	0	0.00
D. Transferencias, Asignaciones, Subsidios y Otras Ayudas (D=d1+d2+d3+d4+d5+d6+d7+d8+d9)	0	389,744	389,744	107,000	107,000	282,744
d1) Transferencias Internas y Asignaciones al Sector Público	0	0	0	0	0	0.00
d2) Transferencias al Resto del Sector Público	0	0	0	0	0	0.00
d3) Subsidios y Subvenciones	0	0	0	0	0	0.00
d4) Ayudas Sociales	0	389,744	389,744	107,000.00	107,000	282,743.55
d5) Pensiones y Jubilaciones	0	0	0	0	0	0.00
d6) Transferencias a Fideicomisos, Mandatos y Otros Análogos	0	0	0	0	0	0.00
d7) Transferencias a la Seguridad Social	0	0	0	0	0	0.00
d8) Donativos	0	0	0	0	0	0.00
d9) Transferencias al Exterior	0	0	0	0	0	0.00
E. Bienes Muebles, Inmuebles e Intangibles (E=e1+e2+e3+e4+e5+e6+e7+e8+e9)	0	5,682,700	5,682,700	1,953,756	1,953,756	3,728,944
e1) Mobiliario y Equipo de Administración	0	1,303,846	1,303,846	31,000	31,000	1,272,845.45
e2) Mobiliario y Equipo Educativo y Recreativo	0	0	0	0	0	0.00
e3) Equipo e Instrumental Médico y de Laboratorio	0	-0	-0	0	0	-0.00
e4) Vehículos y Equipo de Transporte	0	0	0	0	0	0.00
e5) Equipo de Defensa y Seguridad	0	0	0	0	0	0.00
e6) Maquinaria, Otros Equipos y Herramientas	0	4,378,854	4,378,854	1,922,755	1,922,755	2,456,098.73
e7) Activos Biológicos	0	0	0	0	0	0.00
e8) Bienes Inmuebles	0	0	0	0	0	0.00
e9) Activos Intangibles	0	0	0	0	0	0.00
F. Inversión Pública (F=f1+f2+f3)	0	0	0	0	0	0
f1) Obra Pública en Bienes de Dominio Público	0	0	0	0	0	0
f2) Obra Pública en Bienes Propios	0	0	0	0	0	0
f3) Proyectos Productivos y Acciones de Fomento	0	0	0	0	0	0
G. Inversiones Financieras y Otras Provisiones (G=g1+g2+g3+g4+g5+g6+g7)	0	0	0	0	0	0
g1) Inversiones Para el Fomento de Actividades Productivas	0	0	0	0	0	0
g2) Acciones y Participaciones de Capital	0	0	0	0	0	0
g3) Compra de Títulos y Valores	0	0	0	0	0	0
g4) Concesión de Préstamos	0	0	0	0	0	0
g5) Inversiones en Fideicomisos, Mandatos y Otros Análogos Fideicomiso de Desastres Naturales (Informativo)	0	0	0	0	0	0
g6) Otras Inversiones Financieras	0	0	0	0	0	0
g7) Provisiones para Contingencias y Otras Erogaciones Especiales	0	0	0	0	0	0
H. Participaciones y Aportaciones (H=h1+h2+h3)	0	0	0	0	0	0
h1) Participaciones	0	0	0	0	0	0
h2) Aportaciones	0	0	0	0	0	0
h3) Convenios	0	0	0	0	0	0
I. Deuda Pública (I=i1+i2+i3+i4+i5+i6+i7)	0	0	0	0	0	0
i1) Amortización de la Deuda Pública	0	0	0	0	0	0
i2) Intereses de la Deuda Pública	0	0	0	0	0	0
i3) Comisiones de la Deuda Pública	0	0	0	0	0	0
i4) Gastos de la Deuda Pública	0	0	0	0	0	0
i5) Costo por Coberturas	0	0	0	0	0	0
i6) Apoyos Financieros	0	0	0	0	0	0
i7) Adeudos de Ejercicios Fiscales Anteriores (ADEFAS)	0	0	0	0	0	0
III. Total de Egresos (III = I + II)	158,470,483	5,157,338	163,627,821	98,221,612	98,136,502	65,406,209

Bajo protesta de decir verdad declaramos que los Estados Financieros y sus Notas son razonablemente correctos y responsabilidad del emisor


M.A.P. BIBIANA RODRÍGUEZ MONTES
 RECTORA

DR. GONZALO FERREIRA MARTINEZ
 DIRECTOR DE ADMINISTRACION Y FINANZAS

Ente: UNIVERSIDAD TECNOLÓGICA DE SAN JUAN DEL RÍO

Concepto (c)	Egresos						Subejercicio
	Aprobado (d)	Ampliaciones/ (Reducciones)	Modificado	Devengado	Pagado		
I. Gasto No Etiquetado (I=A+B+C+D+E+F+G+H)							
A. Dependencia o Unidad Administrativa 1	158,470,483	-1,381,950	157,088,533	96,102,874	96,017,764		60,985,659
B. Dependencia o Unidad Administrativa 2	158,470,483	-1,381,950	157,088,533	96,102,874	96,017,764		60,985,659
C. Dependencia o Unidad Administrativa 3							0
D. Dependencia o Unidad Administrativa 4							0
E. Dependencia o Unidad Administrativa 5							0
F. Dependencia o Unidad Administrativa 6							0
G. Dependencia o Unidad Administrativa 7							0
H. Dependencia o Unidad Administrativa xx							0
II. Gasto Etiquetado (I=A+B+C+D+E+F+G+H)							
A. Dependencia o Unidad Administrativa 1	0	6,539,288	6,539,288	2,118,738	2,118,738		4,420,550
B. Dependencia o Unidad Administrativa 2	0	6,539,288	6,539,288	2,118,738	2,118,738		4,420,550
C. Dependencia o Unidad Administrativa 3	0	0	0	0	0		0
D. Dependencia o Unidad Administrativa 4	0	0	0	0	0		0
E. Dependencia o Unidad Administrativa 5	0	0	0	0	0		0
F. Dependencia o Unidad Administrativa 6	0	0	0	0	0		0
G. Dependencia o Unidad Administrativa 7	0	0	0	0	0		0
H. Dependencia o Unidad Administrativa xx	0	0	0	0	0		0
III. Total de Egresos (III = I + II)	158,470,483	5,157,338	163,627,821	98,221,612	98,136,502		65,406,209

Bajo protesta de decir verdad declaramos que los Estados Financieros y sus Notas son razonablemente correctos y responsabilidad del emisor


 M.A.P. BIBIANA RODRÍGUEZ MONTES
 RECTORA


 DR. GONZALO FERREIRA MARTINEZ
 DIRECTOR DE ADMINISTRACION Y FINANZAS

Ente: UNIVERSIDAD TECNOLÓGICA DE SAN JUAN DEL RÍO

Concepto (c)	Aprobado (d)	Ampliaciones/ (Reducciones)	Egresos		Pagado	Subejercicio
			Modificado	Devengado		
I. Gasto No Etiquetado (I=4A+B+C+D)						
A. Gobierno (A=a1+a2+a3+a4+a5+a6+a7+a8)	158,470,483	-1,381,950	157,088,533	96,102,874	96,017,764	60,985,659
a1) Legislación	0	0	0	0	0	0
a2) Justicia	0	0	0	0	0	0
a3) Coordinación de la Política de Gobierno	0	0	0	0	0	0
a4) Relaciones Exteriores	0	0	0	0	0	0
a5) Asuntos Financieros y Hacendarios	0	0	0	0	0	0
a6) Seguridad Nacional	0	0	0	0	0	0
a7) Asuntos de Orden Público y de Seguridad Interior	0	0	0	0	0	0
a8) Otros Servicios Generales	0	0	0	0	0	0
B. Desarrollo Social (B=b1+b2+b3+b4+b5+b6+b7)	158,470,483	-1,381,950	157,088,533	96,102,874	96,017,764	60,985,659
b1) Protección Ambiental	0	0	0	0	0	0
b2) Vivienda y Servicios a la Comunidad	0	0	0	0	0	0
b3) Salud	0	0	0	0	0	0
b4) Recreación, Cultura y Otras Manifestaciones Sociales	0	0	0	0	0	0
b5) Educación	0	0	0	0	0	0
b6) Protección Social	0	0	0	0	0	0
b7) Otros Asuntos Sociales	0	0	0	0	0	0
C. Desarrollo Económico (C=c1+c2+c3+c4+c5+c6+c7+c8+c9)	0	0	0	0	0	0
c1) Asuntos Económicos, Comerciales y Laborales en General	0	0	0	0	0	0
c2) Agropecuaria, Silvicultura, Pesca y Caza	0	0	0	0	0	0
c3) Combustibles y Energía	0	0	0	0	0	0
c4) Minería, Manufacturas y Construcción	0	0	0	0	0	0
c5) Transporte	0	0	0	0	0	0
c6) Comunicaciones	0	0	0	0	0	0
c7) Turismo	0	0	0	0	0	0
c8) Ciencia, Tecnología e Innovación	0	0	0	0	0	0
c9) Otras Industrias y Otros Asuntos Económicos	0	0	0	0	0	0
D. Otros No Clasificados en Funciones Anteriores (D=d1+d2+d3+d4)	0	0	0	0	0	0
d1) Transacciones de la Deuda Pública / Costo Financiero de la Deuda	0	0	0	0	0	0
d2) Transferencias, Participaciones y Aportaciones Entre Diferentes Niveles y Ordenes de Gobierno	0	0	0	0	0	0
d3) saneamiento del Sistema Financiero	0	0	0	0	0	0
d4) Adeudos de Ejercicios Fiscales Anteriores	0	0	0	0	0	0
II. Gasto Etiquetado (II=A+B+C+D)						
A. Gobierno (A=a1+a2+a3+a4+a5+a6+a7+a8)	6,539,288	6,539,288	6,539,288	2,118,738	2,118,738	4,420,550
a1) Legislación	0	0	0	0	0	0
a2) Justicia	0	0	0	0	0	0
a3) Coordinación de la Política de Gobierno	0	0	0	0	0	0
a4) Relaciones Exteriores	0	0	0	0	0	0
a5) Asuntos Financieros y Hacendarios	0	0	0	0	0	0
a6) Seguridad Nacional	0	0	0	0	0	0
a7) Asuntos de Orden Público y de Seguridad Interior	0	0	0	0	0	0
a8) Otros Servicios Generales	0	0	0	0	0	0
B. Desarrollo Social (B=b1+b2+b3+b4+b5+b6+b7)	6,539,288	6,539,288	6,539,288	2,118,738	2,118,738	4,420,550
b1) Protección Ambiental	0	0	0	0	0	0
b2) Vivienda y Servicios a la Comunidad	0	0	0	0	0	0
b3) Salud	0	0	0	0	0	0
b4) Recreación, Cultura y Otras Manifestaciones Sociales	0	0	0	0	0	0
b5) Educación	0	0	0	0	0	0
b6) Protección Social	0	0	0	0	0	0
b7) Otros Asuntos Sociales	0	0	0	0	0	0
C. Desarrollo Económico (C=c1+c2+c3+c4+c5+c6+c7+c8+c9)	0	0	0	0	0	0
c1) Asuntos Económicos, Comerciales y Laborales en General	0	0	0	0	0	0
c2) Agropecuaria, Silvicultura, Pesca y Caza	0	0	0	0	0	0
c3) Combustibles y Energía	0	0	0	0	0	0
c4) Minería, Manufacturas y Construcción	0	0	0	0	0	0
c5) Transporte	0	0	0	0	0	0
c6) Comunicaciones	0	0	0	0	0	0
c7) Turismo	0	0	0	0	0	0
c8) Ciencia, Tecnología e Innovación	0	0	0	0	0	0
c9) Otras Industrias y Otros Asuntos Económicos	0	0	0	0	0	0
D. Otros No Clasificados en Funciones Anteriores (D=d1+d2+d3+d4)	0	0	0	0	0	0
d1) Transacciones de la Deuda Pública / Costo Financiero de la Deuda	0	0	0	0	0	0
d2) Transferencias, Participaciones y Aportaciones Entre Diferentes Niveles y Ordenes de Gobierno	0	0	0	0	0	0
d3) saneamiento del Sistema Financiero	0	0	0	0	0	0
d4) Adeudos de Ejercicios Fiscales Anteriores	0	0	0	0	0	0
III. Total de Egresos (III = I + II)	158,470,483	5,157,338	163,627,821	98,221,612	98,136,502	65,406,209


Bajo protesta de decir verdad declaramos que los Estados Financieros y sus datos son verídicos, correctos y responsables del emisor

M.A.P. BIBIANA RODRIGUEZ MONTES
 RECTORA

DR. GONZALO FERRERA MARTINEZ
 DIRECTOR DE ADMINISTRACION Y FINANZAS

Concepto (c)	Egresos						Subejercicio
	Aprobado (d)	Ampliaciones/ (Reducciones)	Modificado	Devengado	Pagado		
I. Gasto No Etiquetado (I=A+B+C+D+E+F)							
A. Personal Administrativo y de Servicio Público	115,231,170	19,785	115,250,955	63,985,520	63,985,520	51,265,434	
B. Magisterio	115,231,170	19,785	115,250,955	63,985,520	63,985,520	51,265,434	
C. Servicios de Salud (C=c1+c2)	0	0	0	0	0	0	
c1) Personal Administrativo							
c2) Personal Médico, Paramédico y afín							
D. Seguridad Pública							
E. Gastos asociados a la implementación de nuevas leyes federales o reformas a las mismas (E = e1 + e2)	0	0	0	0	0	0	
e1) Nombre del Programa o Ley 1							
e2) Nombre del Programa o Ley 2							
F. Sentencias laborales definitivas							
II. Gasto Etiquetado (II=A+B+C+D+E+F)							
A. Personal Administrativo y de Servicio Público	0	0	0	0	0	0	
B. Magisterio							
C. Servicios de Salud (C=c1+c2)	0	0	0	0	0	0	
c1) Personal Administrativo							
c2) Personal Médico, Paramédico y afín							
D. Seguridad Pública							
E. Gastos asociados a la implementación de nuevas leyes federales o reformas a las mismas (E = e1 + e2)	0	0	0	0	0	0	
e1) Nombre del Programa o Ley 1							
e2) Nombre del Programa o Ley 2							
F. Sentencias laborales definitivas							
III. Total del Gasto en Servicios Personales (III = I + II)	115,231,170	19,785	115,250,955	63,985,520	63,985,520	51,265,434	

Bajo protesta de decir verdad declaramos que los Estados Financieros y sus Notas son razonablemente correctos y responsabilidad del emisor



M.A.P. BIBIANA RODRÍGUEZ MONTES
 Rectora





DR. GONZALO FERREIRA MARTINEZ
 Director de Administración y Finanzas

Indicadores de Observancia	Implementación		Resultado		Fundamento	Comentarios	
	SI	NO	Monto o valor	Unidad (pesos/porcentaje)			
	Mecanismo de Verificación	Fecha estimada de cumplimiento					
INDICADORES PRESUPUESTARIOS							
A. INDICADORES CUANTITATIVOS							
1 Balance Presupuestario Sostenible							
a. Propuesto	SI	Iniciativa de Ley de Ingresos y Proyecto de Presupuesto de Egresos			1,294,227	pesos	Art. 6 y 19 de la LDF
b. Aprobado	SI	Ley de Ingresos y Presupuesto de Egresos			1,294,227	pesos	Art. 6 y 19 de la LDF
c. Ejercido	SI	Cuenta Pública / Formato 4 LDF			14,280,506	pesos	Art. 6 y 19 de la LDF
2 Balance Presupuestario de Recursos Disponibles Sostenible							
a. Propuesto	SI	Iniciativa de Ley de Ingresos y Proyecto de Presupuesto de Egresos			0	pesos	Art. 6 y 19 de la LDF
b. Aprobado	SI	Ley de Ingresos y Presupuesto de Egresos			0	pesos	Art. 6 y 19 de la LDF
c. Ejercido	SI	Cuenta Pública / Formato 4 LDF			12,986,279	pesos	Art. 6 y 19 de la LDF
3 Financiamiento Neto dentro del Techo de Financiamiento Neto							
a. Propuesto	N/A	Iniciativa de Ley de Ingresos				pesos	Art. 6 y 19 y 46 de la LDF
b. Aprobado	N/A	Ley de Ingresos				pesos	Art. 6 y 19 y 46 de la LDF
c. Ejercido	N/A	Cuenta Pública / Formato 4 LDF				pesos	Art. 6 y 19 y 46 de la LDF
4 Recursos destinados a la atención de desastres naturales							
a. Asignación al fideicomiso para desastres naturales							
a.1 Aprobado	N/A	Reporte Trim. Formato 6				pesos	Art. 9 de la LDF
a.2 Pagado	N/A	Cuenta Pública / Formato 6				pesos	Art. 9 de la LDF
b. Aportación promedio realizada por la Entidad Federativa durante los 5 ejercicios previos, para infraestructura dañada por desastres naturales	N/A	Autorizaciones de recursos aprobados por el FONDEN				pesos	Art. 9 de la LDF
c. Saldo del fideicomiso para desastres naturales	N/A	Cuenta Pública / Auxiliar de Cuentas				pesos	Art. 9 de la LDF
d. Costo promedio de los últimos 5 ejercicios de la reconstrucción de infraestructura dañada por desastres naturales	N/A	Autorizaciones de recursos aprobados por el FONDEN				pesos	Art. 9 de la LDF
5 Techo para servicios personales							
a. Asignación en el Presupuesto de Egresos	SI	Reporte Trim. Formato 6			115,231,170	pesos	Art. 10 y 21 de la LDF
b. Ejercido	SI	Reporte Trim. Formato 6			56,706,020	pesos	Art. 13 fracc. V y 21 de la LDF
6 Previsiones de gasto para compromisos de pago derivados de APPs							
a. Asignación en el Presupuesto de Egresos	N/A	Presupuesto de Egresos				pesos	Art. 11 y 21 de la LDF
7 Techo de ADEFAS para el ejercicio fiscal							
a. Propuesto	N/A	Proyecto de Presupuesto de Egresos				pesos	Art. 12 y 20 de la LDF
b. Aprobado	N/A	Reporte Trim. Formato 6				pesos	Art. 12 y 20 de la LDF
c. Ejercido	N/A	Cuenta Pública / Formato 6				pesos	Art. 12 y 20 de la LDF
B. INDICADORES CUALITATIVOS							
1 Iniciativa de Ley de Ingresos y Proyecto de Presupuesto de Egresos							

Indicadores de Observancia	Implementación				Resultado		Fundamento	Comentarios
	SI	Mecanismo de Verificación	NO		Monto o valor	Unidad (pesos/porcentaje)		
			Fecha estimada de cumplimiento					
a. Objetivos anuales, estrategias y metas para el ejercicio fiscal	SI	Iniciativa de Ley de Ingresos y Proyecto de Presupuesto de Egresos					Art. 5 y 18 de la LDF	
b. Proyecciones de ejercicios posteriores	SI	Iniciativa de Ley de Ingresos y Proyecto de Presupuesto de Egresos Egresos / Formatos 7 a) y b)					Art. 5 y 18 de la LDF	
c. Descripción de riesgos relevantes y propuestas de acción para enfrentarlos	N/A	Iniciativa de Ley de Ingresos y Proyecto de Presupuesto de Egresos					Art. 5 y 18 de la LDF	
d. Resultados de ejercicios fiscales anteriores y el ejercicio fiscal en cuestión	SI	Iniciativa de Ley de Ingresos y Proyecto de Presupuesto de Egresos / Formatos 7 c) y d)					Art. 5 y 18 de la LDF	
e. Estudio actuarial de las pensiones de sus trabajadores		Proyecto de Presupuesto de Egresos / Formato 8	NO	31/12/2019			Art. 5 y 18 de la LDF	
2 Balance Presupuestario de Recursos Disponibles, en caso de ser negativo								
a. Razones excepcionales que justifican el Balance Presupuestario de Recursos Disponibles negativo	N/A	Iniciativa de Ley de Ingresos o Proyecto de Presupuesto de Egresos					Art. 6 y 19 de la LDF	
b. Fuente de recursos para cubrir el Balance Presupuestario de Recursos Disponibles negativo	N/A	Iniciativa de Ley de Ingresos o Proyecto de Presupuesto de Egresos					Art. 6 y 19 de la LDF	
c. Número de ejercicios fiscales y acciones necesarias para cubrir el Balance Presupuestario de Recursos Disponibles negativo	N/A	Iniciativa de Ley de Ingresos o Proyecto de Presupuesto de Egresos					Art. 6 y 19 de la LDF	
d. Informes Trimestrales sobre el avance de las acciones para recuperar el Balance Presupuestario de Recursos Disponibles	N/A	Reporte Trim. y Cuenta Pública					Art. 6 y 19 de la LDF	
3 Servicios Personales								
a. Remuneraciones de los servidores públicos	SI	Proyecto de Presupuesto			63,924,903	pesos	Art. 10 y 21 de la LDF	
b. Previsiones salariales y económicas para cubrir incrementos salariales, creación de plazas y otros	SI	Proyecto de Presupuesto			0	pesos	Art. 10 y 21 de la LDF	
INDICADORES DEL EJERCICIO PRESUPUESTARIO								
A. INDICADORES CUANTITATIVOS								
1 Ingresos Excedentes derivados de Ingresos de Libre Disposición								
a. Monto de Ingresos Excedentes derivados de ILD	SI	Cuenta Pública / Formato 5				pesos	Art. 14 y 21 de la LDF	
b. Monto de Ingresos Excedentes derivados de ILD destinados al fin del A.14, fracción I de la LDF	N/A	Cuenta Pública				pesos	Art. 14 y 21 de la LDF	
c. Monto de Ingresos Excedentes derivados de ILD destinados al fin del A.14, fracción II, a) de la LDF	N/A	Cuenta Pública				pesos	Art. 14 y 21 de la LDF	
d. Monto de Ingresos Excedentes derivados de ILD destinados al fin del A.14, fracción II, b) de la LDF	N/A	Cuenta Pública				pesos	Art. 14 y 21 de la LDF	
e. Monto de Ingresos Excedentes derivados de ILD destinados al fin del artículo noveno transitorio de la LDF	N/A					pesos	Art. Noveno Transitorio de la LDF	

Indicadores de Observancia	Implementación		Resultado		Fundamento	Comentarios
	SI	NO	Monto o valor	Unidad (pesos/porcentaje)		
	Mecanismo de Verificación	Fecha estimada de cumplimiento				
B. INDICADORES CUALITATIVOS						
1 <i>Análisis Costo-Beneficio para programas o proyectos de inversión mayores a 10 millones de UDIS</i>	N/A	Página de internet de la Secretaría de Finanzas o Tesorería Municipal				Art. 13 frac. III y 21 de la LDF
2 <i>Análisis de conveniencia y análisis de transferencia de riesgos de los proyectos APPs</i>	N/A	Página de internet de la Secretaría de Finanzas o Tesorería Municipal				Art. 13 frac. III y 21 de la LDF
3 <i>Identificación de población objetivo, destino y temporalidad de subsidios</i>	N/A	Página de internet de la Secretaría de Finanzas o Tesorería Municipal				Art. 13 frac. III y 21 de la LDF
INDICADORES DE DEUDA PÚBLICA						
A. INDICADORES CUANTITATIVOS						
1 Obligaciones a Corto Plazo						
a. <i>Límite de Obligaciones a Corto Plazo</i>	N/A				pesos	Art. 30 frac. I de la LDF
b. <i>Obligaciones a Corto Plazo</i>	N/A				pesos	Art. 30 frac. I de la LDF


 M.A.P. BIBIANA RODRÍGUEZ MONTES
 Rectora


 DR. GONZALO FERREIRA MARTINEZ
 DIRECTOR DE ADMINISTRACIÓN Y FINANZAS