

ESTADOS FINANCIEROS

AL 30 DE JUNIO DEL 2019

Vo. Bo.

DR. GONZALO FERREIRA MARTÍNEZ
DIRECTOR DE ADMINISTRACIÓN Y
FINANZAS

AUTORIZÓ

**M. A. P. BIBIANA RODRÍGUEZ
MONTES**
RECTORA.



| Concepto | 2019 | 2018 | Concepto | 2019 | 2018 |
|---|--------------------|--------------------|---|--------------------|--------------------|
| ACTIVO | | | PASIVO | | |
| Activo Circulante | | | Pasivo Circulante | | |
| Efectivo y Equivalentes | 16,395,873 | 3,641,837 | Cuentas por Pagar a Corto Plazo | 2,702,258 | 1,234,048 |
| Derechos a Recibir Efectivo o Equivalentes | 673,618 | 478,024 | Documentos por Pagar a Corto Plazo | 0 | 0 |
| Derechos a Recibir Bienes o Servicios | 192,465 | 0 | Porción a Corto Plazo de la Deuda Pública a Largo Plazo | 0 | 0 |
| Inventarios | 0 | 0 | Títulos y Valores a Corto Plazo | 0 | 0 |
| Almacenes | 0 | 0 | Pasivos Diferidos a Corto Plazo | 0 | 0 |
| Estimación por Pérdida o Deterioro de Activos Circulantes | 0 | 0 | Fondos y Bienes de Terceros en Garantía y/o Administración a Corto Plazo | 0 | 0 |
| Otros Activos Circulantes | 0 | 0 | Provisiones a Corto Plazo | 0 | 0 |
| Total de Activos Circulantes | 17,261,955 | 4,119,862 | Otros Pasivos a Corto Plazo | 0 | 0 |
| Activo No Circulante | | | Total de Pasivos | 2,702,258 | 1,234,048 |
| Inversiones Financieras a Largo Plazo | 0 | 0 | Pasivo No Circulante | | |
| Derechos a Recibir Efectivo o Equivalentes a Largo Plazo | 0 | 0 | Cuentas por Pagar a Largo Plazo | 0 | 0 |
| Bienes Inmuebles, Infraestructura y Construcciones en Proceso | 272,279,803 | 272,279,803 | Documentos por Pagar a Largo Plazo | 0 | 0 |
| Bienes Muebles | 104,287,853 | 103,878,785 | Deuda Pública a Largo Plazo | 0 | 0 |
| Activos Intangibles | 1,023,683 | 1,023,683 | Pasivos Diferidos a Largo Plazo | 0 | 0 |
| Depreciación, Deterioro y Amortización Acumulada de Bienes | -25,792,501 | -20,850,526 | Fondos y Bienes de Terceros en Garantía y/o Administración a Largo Plazo | 1,425,364 | 1,425,364 |
| Activos Diferidos | 51,866 | 51,866 | Provisiones a Largo Plazo | 0 | 0 |
| Estimación por Pérdida o Deterioro de Activos no Circulantes | 0 | 0 | Total de Pasivos No Circulantes | 1,425,364 | 1,425,364 |
| Otros Activos no Circulantes | 0 | 0 | Total del Pasivo | 4,127,621 | 2,659,412 |
| Total de Activos No Circulantes | 351,850,703 | 356,383,611 | HACIENDA PÚBLICA / PATRIMONIO | | |
| Total del Activo | 369,112,658 | 360,503,473 | Hacienda Pública / Patrimonio Contribuido | 212,040,609 | 212,040,609 |
| | | | Aportaciones | 212,040,609 | 212,040,609 |
| | | | Donaciones de Capital | 0 | 0 |
| | | | Actualización de la Hacienda Pública / Patrimonio | 0 | 0 |
| | | | Hacienda Pública / Patrimonio Generado | 152,944,428 | 145,803,452 |
| | | | Resultados del Ejercicio (Ahorro / Desahorro) | 8,396,106 | -9,149,073 |
| | | | Resultados de Ejercicios Anteriores | 31,145,794 | 41,549,997 |
| | | | Revalúos | 113,402,528 | 113,402,528 |
| | | | Reservas | 0 | 0 |
| | | | Rectificaciones de Resultados de Ejercicios Anteriores | 0 | 0 |
| | | | Exceso o Insuficiencia en la Actualización de la Hacienda Pública / Patrimonio | 0 | 0 |
| | | | Resultado por Posición Monetaria | 0 | 0 |
| | | | Resultado por Tenencia de Activos no Monetarios | 0 | 0 |
| | | | Total Hacienda Pública / Patrimonio | 364,985,037 | 357,844,061 |
| | | | Total del Pasivo y Hacienda Pública / Patrimonio | 369,112,658 | 360,503,473 |

Bajo protesta de decir verdad declaramos que los Estados Financieros y sus Notas son razonablemente correctos y responsabilidad del emisor

M.A.P. BIBIANA RODRÍGUEZ MONTES
RECTORA

Dr. GONZALO FERREIRA MARTÍNEZ
DIRECTOR DE ADMINISTRACIÓN Y FINANZAS

| Concepto | 2019 | 2018 |
|---|-------------------|-------------------|
| INGRESOS Y OTROS BENEFICIOS | | |
| Ingresos de la Gestión | 13,747,903 | 13,311,128 |
| Impuestos | 0 | 0 |
| Cuotas y Aportaciones de Seguridad Social | 0 | 0 |
| Contribuciones de Mejoras | 0 | 0 |
| Derechos | 0 | 0 |
| Productos | 0 | 0 |
| Aprovechamientos | 0 | 0 |
| Ingresos por Venta de Bienes y Prestación de Servicios | 13,747,903 | 13,311,128 |
| Participaciones, Aportaciones, Convenios, Incentivos Derivados de la Colaboración Fiscal, Fondos Distintos de Aportaciones, Transferencias, Asignaciones, Subsidios y Subvenciones, Pensiones y Jubilaciones | 60,198,055 | 49,037,685 |
| Participaciones, Aportaciones, Convenios, Incentivos Derivados de la Colaboración Fiscal, Fondos Distintos de Aportaciones | 0 | 0 |
| Transferencias, Asignaciones, Subsidios y Subvenciones, y Pensiones y Jubilaciones | 60,198,055 | 49,037,685 |
| Otros Ingresos y Beneficios | 12,229 | 5,854 |
| Ingresos Financieros | 12,239 | 5,850 |
| Incremento por Variación de Inventarios | 0 | 0 |
| Disminución del Exceso de Estimaciones por Pérdida o Deterioro u Obsolescencia | 0 | 0 |
| Disminución del Exceso de Provisiones | 0 | 0 |
| Otros Ingresos y Beneficios Varios | -10 | 4 |
| Total de Ingresos y Otros Beneficios | 73,958,187 | 62,354,667 |
| GASTOS Y OTRAS PÉRDIDAS | | |
| Gastos de Funcionamiento | 59,859,044 | 59,689,988 |
| Servicios Personales | 40,797,339 | 38,886,582 |
| Materiales y Suministros | 3,000,890 | 4,040,179 |
| Servicios Generales | 16,060,816 | 16,763,226 |
| Transferencia, Asignaciones, Subsidios y Otras Ayudas | 2,008,388 | 2,216,639 |
| Transferencias Internas y Asignaciones al Sector Público | 0 | 0 |
| Transferencias al Resto del Sector Público | 0 | 0 |
| Subsidios y Subvenciones | 0 | 0 |
| Ayudas Sociales | 1,660,166 | 1,928,635 |
| Pensiones y Jubilaciones | 345,372 | 288,004 |
| Transferencias a Fideicomisos, Mandatos y Contratos Análogos | 0 | 0 |
| Transferencias a la Seguridad Social | 0 | 0 |
| Donativos | 2,850 | 0 |
| Transferencias al Exterior | 0 | 0 |
| Participaciones y Aportaciones | 0 | 0 |
| Participaciones | 0 | 0 |
| Aportaciones | 0 | 0 |
| Convenios | 0 | 0 |
| Intereses, Comisiones y Otros Gastos de la Deuda Pública | 0 | 0 |
| Intereses de la Deuda Pública | 0 | 0 |
| Comisiones de la Deuda Pública | 0 | 0 |
| Gastos de la Deuda Pública | 0 | 0 |
| Costo por Coberturas | 0 | 0 |
| Apoyos Financieros | 0 | 0 |
| Otros Gastos y Pérdidas Extraordinarias | 3,694,648 | 3,175,353 |
| Estimaciones, Depreciaciones, Deterioros, Obsolescencia y Amortizaciones | 3,694,648 | 3,175,353 |
| Provisiones | 0 | 0 |
| Disminución de Inventarios | 0 | 0 |
| Aumento por Insuficiencia de Estimaciones por Pérdida o Deterioro y Obsolescencia | 0 | 0 |
| Aumento por Insuficiencia de Provisiones | 0 | 0 |
| Otros Gastos | 0 | 0 |
| Inversión Pública | 0 | 0 |
| Inversión Pública no Capitalizable | 0 | 0 |
| Total de Gastos y Otras Pérdidas | 65,562,080 | 65,081,981 |
| Resultados del Ejercicio (Ahorro/Desahorro) | 8,396,106 | -2,727,314 |

No se incluyen: Utilidades e Intereses. Por regla de presentación se revelan como Ingresos Financieros.

Bajo protesta de decir verdad, certificamos que los Estados Financieros y sus Notas son razonablemente correctos y responsabilidad del emisor

M.A.P. BIBIANA RODRÍGUEZ MONTES
 RECTORA

Dr. GONZALO FERREIRA MARTÍNEZ
 DIRECTOR DE ADMINISTRACIÓN Y FINANZAS

| Concepto | Hacienda Pública/Patrimonio Contribuido | Hacienda Pública/Patrimonio Generado de Ejercicios Anteriores | Hacienda Pública/Patrimonio Generado del Ejercicio | Exceso o insuficiencia en la actualización de la hacienda pública/patrimonio | Total |
|---|---|---|--|--|--------------------|
| Hacienda Pública/Patrimonio Contribuido Neto Diciembre 2018 | 212,040,609 | 0 | 0 | 0 | 212,040,609 |
| Aportaciones | 212,040,609 | 0 | 0 | 0 | 212,040,609 |
| Donaciones de Capital | 0 | 0 | 0 | 0 | 0 |
| Actualización de la Hacienda Pública/Patrimonio | 0 | 0 | 0 | 0 | 0 |
| Hacienda Pública/Patrimonio Contribuido Neto Diciembre 2018 | 0 | 154,952,525 | -9,149,073 | 0 | 145,803,452 |
| Resultados del Ejercicio (Ahorro/Desahorro) | 0 | 0 | -9,149,073 | 0 | -9,149,073 |
| Resultados de Ejercicios Anteriores | 0 | 41,549,997 | 0 | 0 | 41,549,997 |
| Revalúos | 0 | 113,402,528 | 0 | 0 | 113,402,528 |
| Reservas | 0 | 0 | 0 | 0 | 0 |
| Rectificaciones de Resultados de Ejercicios Anteriores | 0 | 0 | 0 | 0 | 0 |
| Exceso o Insuficiencia en la Actualización de la Hacienda Pública/Patrimonio Neto diciembre 2018 | 0 | 0 | 0 | 0 | 0 |
| Resultado por Posición Monetaria | 0 | 0 | 0 | 0 | 0 |
| Resultado por Tenencia de Activos no Monetarios | 0 | 0 | 0 | 0 | 0 |
| Hacienda Pública/Patrimonio Neto Final del Ejercicio 2018 | 212,040,609 | 154,952,525 | -9,149,073 | 0 | 357,844,061 |
| Cambios en la Hacienda Pública/Patrimonio Neto del Ejercicio 2019 | 0 | 0 | 0 | 0 | 0 |
| Aportaciones | 0 | 0 | 0 | 0 | 0 |
| Donaciones de Capital | 0 | 0 | 0 | 0 | 0 |
| Actualización de la Hacienda Pública/Patrimonio | 0 | 0 | 0 | 0 | 0 |
| Variaciones de la Hacienda Pública/Patrimonio Neto del Ejercicio | 0 | -10,404,204 | 17,545,180 | 0 | 7,140,976 |
| Resultados del Ejercicio (Ahorro/Desahorro) | 0 | 0 | 8,396,106 | 0 | 8,396,106 |
| Resultados de Ejercicios Anteriores | 0 | -10,404,204 | 9,149,073 | 0 | -1,255,130 |
| Revalúos | 0 | 0 | 0 | 0 | 0 |
| Reservas | 0 | 0 | 0 | 0 | 0 |
| Rectificaciones de Resultados de Ejercicios Anteriores | 0 | 0 | 0 | 0 | 0 |
| Cambios en el Exceso o Insuficiencia en la Actualización de la Hacienda Pública/Patrimonio Neto 2019 | 0 | 0 | 0 | 0 | 0 |
| Resultado por Posición Monetaria | 0 | 0 | 0 | 0 | 0 |
| Resultado Por Tenencia de Activos no Monetarios | 0 | 0 | 0 | 0 | 0 |
| Hacienda Pública / Patrimonio Neto 2019 | 212,040,609 | 144,548,322 | 8,396,106 | 0 | 364,985,037 |

Bajo protesta de decir verdad declaramos que los Estados Financieros y sus Notas son razonablemente correctos y responsabilidad del emisor

M.A.P. BIBIANA RODRÍGUEZ MONTES
RECTORA

Dr. GONZALO FERREIRA MARTÍNEZ
DIRECTOR DE ADMINISTRACIÓN Y FINANZAS

| Concepto | Origen | Aplicación |
|---|------------------|-------------------|
| ACTIVO | 0 | 8,609,185 |
| Activo Circulante | 0 | 13,142,093 |
| Efectivo y Equivalentes | 0 | 12,754,035 |
| Derechos a Recibir Efectivo o Equivalentes | 0 | 195,593 |
| Derechos a Recibir Bienes o Servicios | 0 | 192,465 |
| Inventarios | 0 | 0 |
| Almacenes | 0 | 0 |
| Estimación por Pérdida o Deterioro de Activos Circulantes | 0 | 0 |
| Otros Activos Circulantes | 0 | 0 |
| Activo No Circulante | 4,532,907 | 0 |
| Inversiones Financieras a Largo Plazo | 0 | 0 |
| Derechos a Recibir Efectivo o Equivalentes a Largo Plazo | 0 | 0 |
| Bienes Inmuebles, Infraestructura y Construcciones en Proceso | 0 | 0 |
| Bienes Muebles | 0 | 409,068 |
| Activos Intangibles | 0 | 0 |
| Depreciación, Deterioro y Amortización Acumulada de Bienes | 4,941,975 | 0 |
| Activos Diferidos | 0 | 0 |
| Estimación por Pérdida o Deterioro de Activos no Circulantes | 0 | 0 |
| Otros Activos no Circulantes | 0 | 0 |
| PASIVO | 1,468,209 | 0 |
| Pasivo Circulante | 1,468,209 | 0 |
| Cuentas por Pagar a Corto Plazo | 1,468,209 | 0 |
| Documentos por Pagar a Corto Plazo | 0 | 0 |
| Porción a Corto Plazo de la Deuda Pública a Largo Plazo | 0 | 0 |
| Títulos y Valores a Corto Plazo | 0 | 0 |
| Pasivos Diferidos a Corto Plazo | 0 | 0 |
| Fondos y Bienes de Terceros en Garantía v/o Administración a Corto Plazo | 0 | 0 |
| Provisiones a Corto Plazo | 0 | 0 |
| Otros Pasivos a Corto Plazo | 0 | 0 |
| Pasivo No Circulante | 0 | 0 |
| Cuentas por Pagar a Largo Plazo | 0 | 0 |
| Documentos por Pagar a Largo Plazo | 0 | 0 |
| Deuda Pública a Largo Plazo | 0 | 0 |
| Pasivos Diferidos a Largo Plazo | 0 | 0 |
| Fondos y Bienes de Terceros en Garantía v/o en Administración a Largo Plazo | 0 | 0 |
| Provisiones a Largo Plazo | 0 | 0 |
| HACIENDA PÚBLICA/ PATRIMONIO | 7,140,976 | 0 |
| Hacienda Pública/Patrimonio Contribuido | 0 | 0 |
| Aportaciones | 0 | 0 |
| Donaciones de Capital | 0 | 0 |
| Actualización de la Hacienda Pública / Patrimonio | 0 | 0 |
| Hacienda Pública/Patrimonio Generado | 7,140,976 | 0 |
| Resultados del Ejercicio (Ahorro / Desahorro) | 17,545,180 | 0 |
| Resultados de Ejercicios Anteriores | 0 | 10,404,204 |
| Revalúos | 0 | 0 |
| Reservas | 0 | 0 |
| Rectificaciones de Resultados de Ejercicios Anteriores | 0 | 0 |
| Exceso o Insuficiencia en la Actualización de la Hacienda Pública/Patrimonio | 0 | 0 |
| Resultado por Posición Monetaria | 0 | 0 |
| Resultado por Tenencia de Activos no Monetarios | 0 | 0 |

Bajo protesta de decir verdad declaramos que los Estados Financieros y sus Notas son razonablemente correctos y responsabilidad del emisor

M.A.P. BIBIANA RODRÍGUEZ MONTES
RECTORA

Dr. GONZALO FERREIRA MARTÍNEZ
DIRECTOR DE ADMINISTRACIÓN Y FINANZAS

| Concepto | 2019 | 2018 |
|---|-------------------|--------------------|
| Flujos de Efectivo de las Actividades de Operación | | |
| Origen | 75,426,396 | 154,746,237 |
| Impuestos | 0 | 0 |
| Cuotas y Aportaciones de Seguridad Social | 0 | 0 |
| Contribuciones de mejoras | 0 | 0 |
| Derechos | 0 | 0 |
| Productos | 0 | 0 |
| Aprovechamientos | 0 | 0 |
| Ingresos por Venta de Bienes y Prestación de Servicios | 13,747,903 | 28,653,048 |
| Participaciones, Aportaciones, Convenios, Incentivos Derivados de la Colaboración Fiscal y Fondos Distintos de Aportaciones | 0 | 0 |
| Transferencias, Asignaciones y Subsidios y Subvenciones, y Pensiones y Jubilaciones | 60,198,055 | 122,992,858 |
| Otros Orígenes de Operación | 1,480,439 | 3,100,332 |
| Aplicación | 62,255,490 | 156,739,438 |
| Servicios Personales | 40,797,339 | 101,971,219 |
| Materiales y Suministros | 3,000,890 | 9,296,960 |
| Servicios Generales | 16,060,816 | 38,355,728 |
| Transferencias Internas y Asignaciones al Sector Público | 0 | 0 |
| Transferencias al resto del Sector Público | 0 | 0 |
| Subsidios y Subvenciones | 0 | 0 |
| Ayudas Sociales | 1,660,166 | 4,544,950 |
| Pensiones y Jubilaciones | 345,372 | 559,656 |
| Transferencias a Fideicomisos, Mandatos y Contratos Análogos | 0 | 0 |
| Transferencias a la Seguridad Social | 0 | 0 |
| Donativos | 2,850 | 0 |
| Transferencias al Exterior | 0 | 0 |
| Participaciones | 0 | 0 |
| Aportaciones | 0 | 0 |
| Convenios | 0 | 0 |
| Otras Aplicaciones de Operación | 388,058 | 2,010,926 |
| Flujos Netos de Efectivo por Actividades de Operación | 13,170,906 | -1,993,201 |
| Flujos de Efectivo de las Actividades de Inversión | | |
| Origen | 0 | 0 |
| Bienes Inmuebles, Infraestructura y Construcciones en Proceso | 0 | 0 |
| Bienes Muebles | 0 | 0 |
| Otros Orígenes de Inversión | 0 | 0 |
| Aplicación | 416,871 | 6,590,520 |
| Bienes Inmuebles, Infraestructura y Construcciones en Proceso | 0 | 0 |
| Bienes Muebles | 409,068 | 6,590,520 |
| Otras Aplicaciones de Inversión | 7,804 | 0 |
| Flujos Netos de Efectivo por Actividades de Inversión | -416,871 | -6,590,520 |
| Flujo de Efectivo de las Actividades de Financiamiento | 7,804 | 0 |
| Origen | 0 | 0 |
| Endeudamiento Neto | 0 | 0 |
| Interno | 0 | 0 |
| Externo | 0 | 0 |
| Otros Orígenes de Financiamiento | 0 | 0 |
| Aplicación | 0 | 0 |
| Servicios de la Deuda | 0 | 0 |
| Interno | 0 | 0 |
| Externo | 0 | 0 |
| Otras Aplicaciones de Financiamiento | 0 | 0 |
| Flujos netos de Efectivo por Actividades de Financiamiento | 0 | 0 |
| Incremento/Disminución Neta en el Efectivo y Equivalentes al Efectivo | 12,754,035 | -8,583,721 |
| Efectivo y Equivalente al Efectivo al Inicio del Ejercicio | 3,641,837 | 12,225,559 |
| Efectivo y Equivalente al Efectivo al Final del Ejercicio | 16,395,873 | 3,641,837 |

Bajo protesta de decir verdad declaramos que los Estados Financieros y sus Notas son razonablemente correctos y responsabilidad del emisor

M.A.P. BIBIANA RODRÍGUEZ MONTES
RECTORA

Dr. GONZALO FERREIRA MARTÍNEZ
DIRECTOR DE ADMINISTRACIÓN Y FINANZAS

| Concepto | Saldo Inicial 1 | Cargos del Periodo 2 | Abonos del Periodo 3 | Saldo Final 4=(1+2-3) | Variación del Periodo (4-1) |
|---|--------------------|-------------------------|-------------------------|--------------------------|--------------------------------|
| ACTIVO | 360,503,473 | 186,454,225 | 177,845,039 | 369,112,658 | 8,609,185 |
| Activo Circulante | 4,119,862 | 186,045,157 | 172,903,064 | 17,261,955 | 13,142,093 |
| Efectivo y Equivalentes | 3,641,837 | 108,273,607.92 | 95,519,572.74 | 16,395,873 | 12,754,035 |
| Derechos a Recibir Efectivo o Equivalentes | 478,024 | 75,227,355.96 | 75,031,762.79 | 673,618 | 195,593 |
| Derechos a Recibir Bienes o Servicios | 0 | 2,544,193.36 | 2,351,728.83 | 192,465 | 192,465 |
| Inventarios | 0 | 0 | 0 | 0 | 0 |
| Almacenes | 0 | 0 | 0.00 | 0 | 0 |
| Estimación por Pérdida o Deterioro de Activos Circulantes | 0 | 0 | 0 | 0 | 0 |
| Otros Activos Circulantes | 0 | 0 | 0 | 0 | 0 |
| Activo No Circulante | 356,383,611 | 409,068 | 4,941,975 | 351,850,703 | -4,532,907 |
| Inversiones Financieras a Largo Plazo | 0 | 0.00 | 0.00 | 0 | 0 |
| Derechos a Recibir Efectivo o Equivalentes a Largo Plazo | 272,279,803 | 0.00 | 0.00 | 272,279,803 | 0 |
| Bienes Inmuebles, Infraestructura y Construcciones en Proceso | 103,878,785 | 409,067.71 | 0.00 | 104,287,853 | 409,068 |
| Bienes Muebles | 1,023,683 | 0 | 0 | 1,023,683 | 0 |
| Activos Intangibles | -20,850,526 | 0 | 4,941,975.13 | -25,792,501 | -4,941,975 |
| Depreciación, Deterioro y Amortización Acumulada de Bienes | 51,866 | 0 | 0 | 51,866 | 0 |
| Activos Diferidos | 0 | 0 | 0 | 0 | 0 |
| Estimación por Pérdida o Deterioro de Activos no Circulantes | 0 | 0 | 0 | 0 | 0 |
| Otros Activos no Circulantes | 0 | 0 | 0 | 0 | 0 |

Bajo protesta de decir verdad declaramos que los Estados Financieros y sus Notas son razonablemente correctos y responsabilidad del emisor



M.A.P. BIBIANA RODRÍGUEZ MONTES
 RECTORA



DR. GONZALO FERREIRA MARTÍNEZ
 DIRECTOR DE ADMINISTRACIÓN Y FINANZAS



Universidad Tecnológica de San Juan del Río
 Estado Analítico de la Deuda y Otros Pasivos
 Del 1 de Enero al 30 de Junio de 2019
 (Pesos)

| Denominación de las Deudas | Moneda de Contratación | Institución o País Acreedor | Saldo Inicial del Periodo | Saldo Final del Periodo |
|--|------------------------|-----------------------------|---------------------------|-------------------------|
| DEUDA PÚBLICA | | | | |
| Corto Plazo | | | | |
| Deuda Interna | | | | |
| Instituciones de Crédito | | | 0 | 0 |
| Títulos y Valores | | | 0 | 0 |
| Arrendamientos Financieros | | | 0 | 0 |
| Deuda Externa | | | | |
| Organismos Financieros Internacionales | | | 0 | 0 |
| Deuda Bilateral | | | 0 | 0 |
| Títulos y Valores | | | 0 | 0 |
| Arrendamientos Financieros | | | 0 | 0 |
| Subtotal a Corto Plazo | | | 0 | 0 |
| Largo Plazo | | | | |
| Deuda Interna | | | | |
| Instituciones de Crédito | | | 0 | 0 |
| Títulos y Valores | | | 0 | 0 |
| Arrendamientos Financieros | | | 0 | 0 |
| Deuda Externa | | | | |
| Organismos Financieros Internacionales | | | 0 | 0 |
| Deuda Bilateral | | | 0 | 0 |
| Títulos y Valores | | | 0 | 0 |
| Arrendamientos Financieros | | | 0 | 0 |
| Subtotal a Largo Plazo | | | 0 | 0 |
| Otros Pasivos | PESO MEXICANO | MÉXICO | 2,659,412 | 4,127,621 |
| Total Deuda y Otros Pas | | | 2,659,412 | 4,127,621 |

Bajo protesta de decir verdad declaramos que los Estados Financieros y sus Notas son razonablemente correctos y responsabilidad c


M.A.P. BIBIANA RODRÍGUEZ MONTES
 RECTORA

Dr. GONZALO FERREIRA MARTÍNEZ
 DIRECTOR DE ADMINISTRACIÓN Y FINANZAS

Ente: Universidad Tecnológica de San Juan del Río

| Denominación del Pasivo Contingente | Saldo Inicial 1 | Movimientos del Periodo 2 | Saldo Final 3 = (1+2) |
|---|--------------------|---------------------------------|--------------------------|
| A. Fondos Contingentes a Corto Plazo | 0 | 0 | 0 |
| Fondos Contingentes a Corto Plazo | 0 | 0 | 0 |
| B. Fondos Contingentes a Largo Plazo | 1,425,364 | 0 | 1,425,364 |
| Fondos Contingentes a Largo Plazo | 1,425,364 | 0 | 1,425,364 |
| Total Pasivos Contingentes | 1,425,364 | 0 | 1,425,364 |

Bajo protesta de decir verdad declaramos que los Estados Financieros y sus Notas son razonablemente correctos y


M.A.P. BIBIANA RODRÍGUEZ MONTES
RECTORA



Dr. GONZALO FERREIRA MARTÍNEZ
DIRECTOR DE ADMINISTRACIÓN Y FINANZAS

A efectos de cumplir con los ordenamientos contenidos en los artículos 46 y 49 de la Ley General de Contabilidad Gubernamental (LGCG), así como la normatividad emitida por el Consejo Nacional de Armonización Contable (CONAC), a continuación se presentan las notas a los estados financieros al 30 de Junio de 2019, mismas que se describen y enumeran de la siguiente manera:

- a) Notas de Desglose
- b) Notas de Memoria
- c) Notas de Gestión Administrativa

a) NOTAS DE DESGLOSE:

I) Notas al estado de situación financiera

ACTIVO

Efectivo y equivalentes

1. La Universidad Tecnológica de San Juan del Río mantiene en este rubro principalmente en depósitos bancarios en cuentas de cheques e inversiones en valores a corto plazo, de gran liquidez fácilmente convertibles en efectivo y sujetos a riesgos poco significativos de cambios en valor, al 30 de Junio de 2019 el efectivo y equivalentes se integran como sigue:

| Fondos con Afectación Específica | Tipo | Monto |
|--|------------------|----------------------|
| EFFECTIVO | FEDERAL /PROPIOS | 49,000.00 |
| BANORTE Cta. 123858168 (Sub. Federal) | FEDERAL | 15,904.54 |
| BANORTE Cta. 0195250938 (Pagos Referenciados) | PROPIOS | 3,843,888.42 |
| BANCOMER Cta. 0104777670 (Propios Referenciados) | PROPIOS | 1,053,181.86 |
| BANCOMER Cta. 0111591177 (Servicios Tecnológicos) | PROPIOS | 417,902.21 |
| BANCOMER Cta. 0111591134 (Apoyo Estadías) | PROPIOS | 170,001.45 |
| BANCOMER Cta. 0112852284 (Estatad 2019) | ESTATAL | 76,314.96 |
| BANCOMER Cta. 0112630990 (Federal 2019) | FEDERAL | 5,013,596.01 |
| SANTANDER Cta. 65506642168 (Nomina honorarios) | ESTATAL | 3,001.65 |
| SANTANDER Cta. 65506881327 (Ing. Propios) | PROPIOS | 152,783.48 |
| SANTANDER Cta. 65507177928 (Estatad 2019) | ESTATAL | 684,864.88 |
| BANORTE Cta. 0564248803 (Promep) | ETIQUETADO | 723,560.42 |
| BANCOMER Cta. 0104812905 (Concyteq bicultural) | ETIQUETADO | 28,579.55 |
| BANCOMER Cta. 0112452103 (Madres 2017) | ETIQUETADO | 3,000.33 |
| BANCOMER Cta. 0112860066 (Proyecto Vinculación) | ETIQUETADO | 743,634.60 |
| BANCOMER Cta. 0113162133 (Programa de infraestructura e) | ETIQUETADO | 2,522,024.55 |
| BANCOMER Cta. 0113202224 (Fam Escuelas al cien) | ETIQUETADO | 464,983.81 |
| BANCOMER Cta. 0113224821 (Programa bicultural 2019) | ETIQUETADO | 10,000.00 |
| BANCOMER Cta. 0113224805 (Nuevos Talentos 2019) | ETIQUETADO | 75,000.00 |
| SANTANDER Cta. 65-506782555 (Contingencias) | ETIQUETADO | 9,797.00 |
| SANTANDER Cta. 65506888754 (Apoyo bicultural 2018) | ETIQUETADO | 4,776.00 |
| TOTAL | | 16,065,795.72 |

Así mismo se informa el tipo, monto y el plazo de las inversiones temporales, el cual es menor a tres meses al 30 de Junio de 2019.

| Inversiones Financieras | Tipo | Monto | Plazo |
|------------------------------------|-----------|-------------------|--------|
| SANTANDER Inv. (Obligaciones lab.) | Inversión | 330,076.86 | Diario |
| Total | | 330,076.86 | |

Derechos a recibir efectivo y equivalentes y bienes o servicios:

- Corresponde integrar en este apartado por tipo de contribución, los montos al 30 de Junio de 2019 que se encuentren pendientes de cobro y por recuperar de hasta cinco ejercicios anteriores. Así mismo, se informa los montos sujetos a algún tipo de juicio con una antigüedad a cinco ejercicios anteriores y la factibilidad de cobro.

| Contribuciones pendientes de cobro y de recuperar hasta por cinco ejercicios | Tipo | Monto | Monto sujeto a Juicio mayor a cinco ejercicios | Factibilidad de cobro |
|--|------|-------|--|-----------------------|
| Impuestos Cuotas y aportaciones de seguridad Contribuciones de mejoras Derechos Productos Aprovechamientos Ingresos por venta de bienes y servicios Participaciones y Aportaciones Transferencias, Asignaciones, Subsidios y otras ayudas | | | NADA QUE MANIFESTAR | |
| TOTAL | | | | |

- Se informa de manera agrupada el monto al 30 de Junio de 2019 de los derechos a recibir efectivo y equivalentes (excepto cuentas por cobrar de contribuciones o fideicomisos que se encuentren dentro de inversiones financieras, participaciones y aportaciones de capital en una desagregación por su vencimiento en días a 90, 180, menor o igual a 365 y mayor a 365. Adicionalmente se informa de las características cualitativas relevantes que les afectan a estas cuentas.

| Derechos a recibir efectivo o equivalentes (excepto cuentas por cobrar de contribuciones o fideicomisos que se encuentran dentro de las inversiones financieras, participaciones y aportaciones de capital) | Monto | Características cualitativas |
|---|-------------------|------------------------------|
| a) Menor o igual a 90 días | | |
| Cuentas por Cobrar | 200,298.37 | |
| Deudores diversos | 176,167.80 | |
| Deudores por Anticipos de la Tesorería | | |
| Préstamos Otorgados | | |
| Otros Derechos a Recibir efectivo | | |
| Sub-Total | 376,466.17 | |

| Derechos a recibir efectivo o equivalentes (excepto cuentas por cobrar de contribuciones o fideicomisos que se encuentran dentro de las inversiones financieras, participaciones y aportaciones de capital) | Monto | Características cualitativas |
|---|-------------------|------------------------------|
| b) Mayor a 90 y menor o igual a 180 días | | |
| Cuentas por Cobrar | | |
| Deudores diversos | | |
| Deudores por Anticipos de la Tesorería | | |
| Préstamos Otorgados | | |
| Otros Derechos a Recibir efectivo | | |
| Sub-Total | 0.00 | |
| c) Mayor a 180 días y menor o igual a 365 días | | |
| Cuentas por Cobrar | | |
| Deudores diversos | | |
| Deudores por Anticipos de la Tesorería | | |
| Préstamos Otorgados | | |
| Otros Derechos a Recibir efectivo | | |
| Sub-Total | 0.00 | |
| d) Mayor a 365 días | | |
| Cuentas por Cobrar | 0.00 | |
| Deudores diversos | | |
| Deudores por Anticipos de la Tesorería | 297,151.37 | |
| Préstamos Otorgados | | |
| Otros Derechos a Recibir efectivo | | |
| Sub-Total | 297,151.37 | |
| TOTAL | 673,617.54 | |

3.1 Se informa de manera agrupada el monto al 30 de Junio de 2019 de los derechos a recibir efectivo y equivalentes (excepto cuentas por cobrar de contribuciones o fideicomisos que se encuentren dentro de inversiones financieras, participaciones y aportaciones de capital en una desagregación por su vencimiento en días a 90, 180, menor o igual a 365 y mayor a 365. Adicionalmente se informa de las características cualitativas relevantes que les afectan a estas cuentas.

| Derechos a Recibir Bienes o Servicios | Monto | Características Cualitativas |
|--|-------------------|------------------------------|
| a) Menor o igual a 90 días | | |
| Anticipo a Proveedores por Adquisición de Bienes y Prestación de Servicios | 192,464.53 | |
| Anticipo a Proveedores por Adquisición de Bienes Inmuebles y Muebles | - | |
| Anticipo a Proveedores por Adquisición de Bienes Intangibles | - | |
| Anticipo a Contratistas por Obras Públicas | - | |
| Otros Derechos a Recibir Bienes o Servicios | | |
| Sub-total | 192,464.53 | |

| Derechos a Recibir Bienes o Servicios | Monto | Características Cualitativas |
|--|-------------------|------------------------------|
| b) Menor a 90 días y menor o igual a 180 días | | |
| Anticipo a Proveedores por Adquisición de Bienes y Prestación de Servicios | | |
| Anticipo a Proveedores por Adquisición de Bienes Inmuebles y Muebles | | |
| Anticipo a Proveedores por Adquisición de Bienes Intangibles | | |
| Anticipo a Contratistas por Obras Públicas | | |
| Otros Derechos a Recibir Bienes o Servicios | | |
| Sub-total | 0 | |
| c) Menor a 180 días y menor o igual a 365 días | | |
| Anticipo a Proveedores por Adquisición de Bienes y Prestación de Servicios | | |
| Anticipo a Proveedores por Adquisición de Bienes Inmuebles y Muebles | | |
| Anticipo a Proveedores por Adquisición de Bienes Intangibles | | |
| Anticipo a Contratistas por Obras Públicas | | |
| Otros Derechos a Recibir Bienes o Servicios | | |
| Sub-total | 0 | |
| TOTAL | 192,464.53 | |

Bienes Disponibles para su Transformación o consumo (Inventarios)

4. Se clasifican como bienes disponibles para su transformación, aquellos que se encuentren dentro de la cuenta de inventarios. Esta nota aplica para aquellos entes públicos que realicen algún proceso de transformación y/o elaboración de bienes.

En la nota se informará del sistema de costeo y método de valuación aplicados a los inventarios, así como la conveniencia de su aplicación, dada la naturaleza de los mismos. Adicionalmente, se revelará el impacto en la información financiera por cambios en el método o sistema.

| Cuenta de Inventario de Artículos de Transformación y/o Elaboración | Sistema de Conteo | Método de Valuación | Conveniencia del Método | Impacto Financiero por el Cambio de Método |
|--|-------------------|---------------------|-------------------------|--|
| Inventario de Mercancías para Venta | | | | |
| Inventario de Mercancías Terminadas | | | | |
| Inventario de Mercancías en Proceso de elaboración | | | NADA QUE MANIFESTAR | |
| Inventario de Materia Primas, Materiales y Suministros para Producción | | | | |
| Bienes en Tránsito | | | | |

Se informa que no se cuenta con inventarios y por esta razón no se manifiestan cantidades en el recuadro 4 y 5.

5. De la cuenta de almacén se informa acerca de método de valuación, así como la conveniencia de su aplicación. Adicionalmente se revela el impacto en la información financiera por cambios en el método.

| Cuenta de Almacén | Método de Valuación | Conveniencia del Método | Impacto Financiero por Cambio de Método |
|---|---------------------|-------------------------|---|
| Materiales de Administración, Emisión de doctos. Y Artículos Oficiales Alimentos y Utensilios Materiales y Artículos de Construcción y de Reparación Productos Químicos, Farmacéuticos y de Laboratorio Combustibles, Lubricantes y Aditivos Vestuario, blancos, Prendas de Protección y Artículos Deportivos Materiales y Suministros de Seguridad Herramientas Refacciones y Accesorios Menores para Consumo | | NADA QUE MANIFESTAR | |

Inversiones Financieras.

6. De la cuenta de inversiones financieras, se considera los fideicomisos, se informará de estos, los recursos asignados por tipo, monto al 30 de Junio de 2019 y características significativas que tengan o puedan tener alguna incidencia en las mismas.

| Fideicomiso | Tipo | Monto | Características Significativas |
|---|------|---------------------|--------------------------------|
| Fideicomisos, Mandatos y Contratos Análogos del Poder Ejecutivo Fideicomisos, Mandatos y Contratos Análogos del Poder Legislativo Fideicomisos, Mandatos y Contratos Análogos del Poder Judicial Fideicomisos, Mandatos y Contratos Análogos Públicos no Empresariales y no Financieros Fideicomisos, Mandatos y Contratos Análogos Públicos Empresariales y no Financieros Fideicomisos, Mandatos y Contratos Análogos Públicos Financieros Fideicomisos, Mandatos y Contratos Análogos de Entidades Federativas Fideicomisos, Mandatos y Contratos Análogos de Municipios Fideicomisos, Mandatos y Contratos Análogos de Empresas Privadas y Particulares | | NADA QUE MANIFESTAR | |
| TOTAL | | 0 | |

7. Se informa de las inversiones financieras, los saldos al 30 de Junio de 2019 de las participaciones y aportaciones de capital

| Participaciones y Aportaciones de Capital a Largo Plazo | Saldo |
|--|----------|
| Participaciones y Aportaciones de Capital a Largo Plazo en el Sector Público | |
| Participaciones y Aportaciones de Capital a Largo Plazo en el Sector Privado | |
| Participaciones y Aportaciones de Capital a Largo Plazo en el Sector Externo | |
| Total | 0 |

Bienes muebles, inmuebles e intangibles.

8. Se informa de manera agrupada por cuenta, los rubros de bienes muebles, el monto al 30 de Junio de 2019 de la depreciación del ejercicio y la acumulada, el método de depreciación, tasas aplicables y los criterios de aplicación de los mismos. Asimismo se informa de las características significativas del estado en que se encuentran los activos.

| Cuenta de bienes muebles | Monto de depreciación del ejercicio | Monto de depreciación acumulada | Método de depreciación | Tasa aplicada | Criterio de aplicación | Características significativas del estado en que encuentren |
|---|-------------------------------------|---------------------------------|------------------------|-------------------|------------------------|---|
| Mobiliario y equipo de administración | 1,581,228 | 13,538,297 | Lineal | 10 y 33.3 % anual | Emitido por CONAC | BUEN ESTADO |
| Mobiliario y equipo educacional y recreativo | 197,540 | 1,465,308 | Lineal | 20 y 33.3 % anual | Emitido por CONAC | BUEN ESTADO |
| Equipo e instrumental médico y de laboratorio | 0 | 16,538 | Lineal | 20% anual | Emitido por CONAC | BUEN ESTADO |
| Equipo de transporte | 31,490 | 657,800 | Lineal | 20% anual | Emitido por CONAC | BUEN ESTADO |
| Equipo de defensa y seguridad | 0 | 0 | Lineal | 20% anual | Emitido por CONAC | |
| Maquinaria, otros equipos y herramientas | 1,178,584 | 7,138,712 | Lineal | 10% anual | Emitido por CONAC | BUEN ESTADO |
| Activos Biológicas | 550 | 4,584 | Lineal | 20% anual | Emitido por CONAC | BUEN ESTADO |
| TOTAL | 2,989,392 | 22,821,238 | | | | |

- 8.1 Se informa de manera agrupada por cuenta, los rubros de bienes inmuebles, el monto al 30 de Junio de 2019 de la depreciación del ejercicio y la acumulada, el método de depreciación, tasas aplicables y los criterios de aplicación de los mismos. Asimismo se informa de las características significativas del estado en que se encuentran los activos.

| Cuenta de bienes inmuebles | Monto de depreciación del ejercicio | Monto de depreciación acumulada | Método de depreciación | Tasa aplicada | Criterio de aplicación | Características significativas del estado en que encuentren |
|-----------------------------|-------------------------------------|---------------------------------|------------------------|-------------------|------------------------|---|
| Viviendas | 0 | 0 | Lineal | 10 y 33.3 % anual | Emitido por CONAC | BUEN ESTADO |
| Edificios no Habitacionales | 703,158 | 1,950,485 | Lineal | 20 y 33.3 % anual | Emitido por CONAC | BUEN ESTADO |
| Infraestructura | - | - | Lineal | 20% anual | Emitido por CONAC | BUEN ESTADO |
| Otros bienes inmuebles | - | - | Lineal | 20% anual | Emitido por CONAC | BUEN ESTADO |
| T O T A L | 703,158 | 1,950,485 | | | | |

Se informa que a partir de enero de 2019 se inició a depreciar los bienes inmuebles con los porcentajes que para tal efecto emana el CONAC en los porcentajes de los parámetros de vida útil.

9. Se informa de manera agrupada por cuenta, los rubros de activos intangibles, el monto al 30 de Junio de 2019 de la depreciación del ejercicio y la acumulada, el método de depreciación, tasas aplicables y los criterios de aplicación de los mismos. Asimismo se informa de las características significativas del estado en que se encuentran los activos.

| Cuenta de activos intangibles | Amortización acumulada del ejercicio | Amortización acumulada | Tasa aplicada | Método aplicado |
|-------------------------------|--------------------------------------|------------------------|---------------|-----------------|
| Software | 2,099 | 924,508 | 33.33% anual | Lineal |
| Patentes, marcas y derechos | 0 | 0 | | Lineal |
| Licencias | 0 | 96,270 | 33.33% anual | Lineal |
| Total | 2,099 | 1,020,778 | | |

Estimaciones y deterioros.

10. Se informa que la Universidad Tecnológica de San Juan del Río al 30 de Junio de 2019 no cuenta con Estimación por Pérdida o Deterioro de Activos no Circulantes.

| Cuenta | Criterios Utilizados para la Determinación de las estimaciones |
|---|--|
| Estimación por Pérdidas de Cuentas Incobrables de Documentos por Cobrar | Nada que Manifestar |
| Estimación por Pérdidas de Cuentas Incobrables de Deudores Diversos | Nada que Manifestar |
| Estimación por Pérdidas de Cuentas Incobrables de Ingresos por Cobrar | Nada que Manifestar |
| Estimación por Pérdidas de Cuentas Incobrables de Préstamos Otorgados | Nada que Manifestar |
| Estimación por Pérdidas de Otras Cuentas Incobrables | Nada que Manifestar |
| Deterioro Acumulado de Activos Biológicos | Nada que Manifestar |

Otros Activos.

11. De la cuenta de otros activos, se informa por tipo circulante y no circulante, los montos totales asociados al 30 de Junio de 2019 y sus características cualitativas significativas que les impacten financieramente.

| Cuenta | Monto Total | Características Cualitativas que Impacten Financieramente |
|---|---------------|---|
| Activo Circulante | | |
| Bienes en Garantía | 51,866 | |
| Bienes derivados de Embargos, Decomisos, Aseguramientos, y Dación en Pago | | |
| Sub – Total | 51,866 | |
| Activo no Circulante | | |
| Bienes en Concesión | | |
| Bienes en Arrendamiento Financiero | | |
| Bienes en Comodato | | |
| Sub – Total | - | |
| Total | 51,866 | |

El importe de este rubro está integrado de C.F.E. \$ 48,435.80; Infra, s.a. de c.v. \$ 1,430.00 y Súper Servicio la Venta \$2,000.00

PASIVO.

1. Se informa el monto al 30 de Junio de 2019 de las cuentas por pagar en una desagregación por su vencimiento en días a 90, 180 menor o igual a 365 días y mayor a 365 día, Asimismo, se informa sobre la factibilidad del pago de dichos pasivos

| Cuentas por Pagar | Monto | Factibilidad de Pago |
|--|------------------|----------------------|
| a) Menor o igual a 90 días | | |
| Servicios Personales por Pagar | 0 | |
| Proveedores por Pagar | 0 | |
| Contratistas por Obras Públicas | | |
| Participaciones y Aportaciones | | |
| Transferencias Otorgadas | | |
| Intereses, Comisiones y Otros Gastos de la Deuda Pública | | |
| Retenciones y contribuciones por Pagar | 2,666,507 | |
| Otras retenciones y contribuciones por pagar | 23,588 | |
| Otras Cuentas por Pagar | 12,162 | |
| Sub – Total | 2,702,258 | |

b) Mayor a 90 días y menor a 180 días

| | | |
|--|--|--|
| Servicios Personales por Pagar | | |
| Proveedores por Pagar | | |
| Contratistas por Obras Públicas | | |
| Participaciones y Aportaciones | | |
| Transferencias Otorgadas | | |
| Intereses, Comisiones y Otros Gastos de la Deuda Pública | | |
| Retenciones y contribuciones por Pagar | | |
| Devoluciones de la Ley de Ingresos | | |

| Cuentas por Pagar | Monto | Factibilidad de Pago |
|--|------------------|----------------------|
| Otras Cuentas por Pagar | | |
| Sub – Total | 0 | |
| c) Mayor a 180 días y menor o igual a 365 días | | |
| Servicios Personales por Pagar | | |
| Proveedores por Pagar | | |
| Contratistas por Obras Públicas | | |
| Participaciones y Aportaciones | | |
| Transferencias Otorgadas | | |
| Intereses, Comisiones y Otros Gastos de la Deuda Pública | | |
| Retenciones y contribuciones por Pagar | | |
| Devoluciones de la Ley de Ingresos | | |
| Otras Cuentas por Pagar | | |
| Sub – Total | 0 | |
| c) Mayor a 365 días | | |
| Proveedores por Pagar | | |
| Contratistas por Obras Públicas | | |
| Sub – Total | 0 | |
| T o t a l | 2,702,258 | |

Se informa el monto al 30 de Junio de 2019 de los documentos por pagar en una desagregación por su vencimiento en días a 90, 180 menor o igual a 365 días y mayor a 365 días, Asimismo, se informa sobre la factibilidad del pago de dichos pasivos.

| Documentos por Pagar | Monto | Factibilidad de Pago |
|--|----------|----------------------|
| a) Menor o igual a 90 días | | |
| Documentos Comerciales | | |
| Documentos con Contratistas por Obras Públicas | | |
| Otros Documentos por pagar | 0 | |
| Sub – Total | 0 | |
| b) Mayor a 90 días o igual a 180 días | | |
| Documentos Comerciales | | |
| Documentos con Contratistas por Obras Públicas | | |
| Otros Documentos por pagar | | |
| Sub - Total | 0 | |
| c) Mayor a 180 días y menor o igual a 365 días | | |
| Documentos Comerciales | | |
| Documentos con Contratistas por Obras Públicas | | |
| Otros Documentos por pagar | | |
| Sub - Total | 0 | |
| d) Mayor a 365 días | | |
| Documentos Comerciales | | |
| Documentos con Contratistas por Obras Públicas | | |
| Otros Documentos por pagar | | |
| Sub - Total | 0 | |
| T o t a l | 0 | |

2. Se informa de manera agrupada el monto al 30 de Junio de 2019 de los recursos localizados en fondos de bienes de terceros en administración y/o garantía a corto y largo plazo. Así como la naturaleza de dichos recursos y sus características cualitativas significativas que les afecten o pudieran afectarles financieramente.

| A Corto Plazo | Monto | Naturaleza | Características Cualitativas que Afecten Financieramente |
|--|-------|------------|--|
| Fondos en garantía Fondos en Administración Fondos de Fideicomisos Otros Fondos de Terceros Valores y Bienes en Garantía | | | |

Sub – Total 0

| A Largo Plazo | Monto | Naturaleza | Características Cualitativas que Afecten Financieramente |
|--|-------|------------|--|
| Fondos en garantía Fondos en Administración Fondos de Fideicomisos Otros Fondos de Terceros Valores y Bienes en Garantía | | | |

Sub – Total 0

T o t a l 0

3. Se informa de la cuenta de los pasivos diferidos y otros, su tipo, naturaleza y monto al 30 de Junio de 2019. Asimismo, las características significativas que les impacten o pudieran impactarles financieramente.

| Tipo | Monto | Naturaleza | Características Cualitativas que Afecten Financieramente |
|--|--------------|------------|--|
| Créditos Diferidos Intereses Cobrados por Adelantado Fondos en Garantía a Largo Plazo Fondos Contingentes a Largo Plazo | 1,425,363.75 | | |

T o t a l 1,425,363.75

II Notas al Estado de Actividades

INGRESOS DE GESTIÓN

Ingresos por Venta de Bienes y Servicios

1. De los rubros de impuestos, cuotas y aportaciones de seguridad social, contribuciones de mejoras, derechos, productos, aprovechamientos, y de ingresos por venta de bienes y prestación de servicios, los cuales están armonizados con los rubros del Clasificador por Rubros de Ingresos, se informarán los montos totales y de cualquier característica significativa.

Participaciones, Aportaciones, Convenios, Incentivos Derivados de la Colaboración fiscal, Fondos distintos de Aportaciones, Transferencias, Asignaciones, Subsidios y Subvenciones, y Pensiones y Jubilaciones.

- De los rubros de participaciones, aportaciones, convenios, incentivos derivados de la colaboración fiscal, fondos distintos de aportaciones, transferencias, asignaciones, subsidios y subvenciones, y pensiones y jubilaciones, las cuales están armonizados con los rubros del Clasificador por Rubros de Ingresos, se informará los rubros totales y de cualquier característica significativa al 30 de Junio de 2019.

| Cuenta de ingresos: | Monto | Característica Significativa |
|---|-------------------|------------------------------|
| Impuestos | 0 | |
| Impuestos Sobre los Ingresos | 0 | |
| Impuestos Sobre el Patrimonio | 0 | |
| Impuestos Sobre la Producción, el Consumo y las Transacciones | 0 | |
| Impuestos Sobre Nóminas y Asimilables | 0 | |
| Accesorios de Impuestos | 0 | |
| Otros Impuestos | 0 | |
| Derechos | 0 | |
| Derechos por el Uso, Goce, Aprovechamiento o Explotación de Bienes de Dominio Público | 0 | |
| Derechos por Prestación de Servicios | 0 | |
| Accesorios de Derechos | 0 | |
| Productos de Tipo Corriente | 0 | |
| Productos Derivados del Uso y Aprovechamiento de Bienes no Sujetos a Régimen de Dominio Público | 0 | |
| Otros Productos que Generan Ingresos Corrientes | 0 | |
| Aprovechamientos de Tipo Corriente | 0 | |
| Incentivos Derivados de la Colaboración Fiscal | 0 | |
| Multas | 0 | |
| Indemnizaciones | 0 | |
| Reintegros | 0 | |
| Otros Aprovechamientos | 0 | |
| Ingresos por Venta de Bienes y Servicios | 13,747,903 | |
| Ingresos por Venta de Bienes y Servicios Producidos en Establecimientos del Gobierno | 13,747,903 | |
| Transferencias, Asignaciones, Subsidios y Otras Ayudas | 57,126,049 | |
| Ingresos Subsidio Estatal | 37,000,000 | |
| Ingresos Subsidio Federal | 20,126,049 | |
| Subsidios y Subvenciones | 3,072,006 | |
| Nuevos Talentos 2019 | 75,000 | |
| Programa Bicultural 2019 | 10,000 | |
| Fam Programa de Infraestructura 2019 | 2,522,022 | |
| Fam Escuelas al 100 2019 | 464,984 | |
| Concyteq (Caracterización Vehicular) | 0 | |
| Programa Bicultural de Alcance Industrial | 0 | |
| Otros Ingresos y Beneficios | 12,239 | |
| Ingresos Financieros | 12,239 | |
| TOTAL | 73,958,197 | |

Otros Ingresos y Beneficios

3. De los rubros de Ingresos Financieros, Incremento por Variación de inventarios, disminución del exceso de Estimaciones por Pérdida o Deterioro u Obsolescencia, disminución del Exceso de Provisiones y de Otros Ingresos y Beneficios Varios, se informan los montos totales y cualquier característica significativa al 30 de Junio de 2019.

| Otros Ingresos y Beneficios Varios | tipo | Monto | Naturaleza | Características Significativas |
|---|------|---------|------------|--------------------------------|
| Otros Ingresos de ejercicios Anteriores | | | | |
| Bonificaciones y Descuentos Obtenidos | | | | |
| Diferencias por tipo Cambiario a Favor | | | | |
| Diferencia de Cotizaciones a Favor en Valores Negociables | | | | |
| Resultado por Posición Monetaria | | | | |
| Utilidades por Participación Patrimonial | | | | |
| Otros Ingresos y Beneficios Varios | | - 10.09 | | |
| Total | | - 10.09 | | |

Gastos y otras pérdidas

- 1.- Gastos de funcionamiento

Se explican aquellas cuentas de gastos de funcionamiento, transferencias, subsidios y otras ayudas, participaciones y aportaciones, otros gastos y pérdidas extraordinarias, que en lo individual representen el 10% o más del total de los gastos al 30 de Junio de 2019.

| MONTO TOTAL DE GASTOS | | |
|---|-------------------|--------------------------------|
| | | 65,562,080 |
| Cuenta | MONTO INDIVIDUAL | PORCENTAJE DEL TOTAL DEL GASTO |
| Gastos de Funcionamiento | 59,859,044 | |
| Servicios Personales | 40,797,339 | 62.23% |
| Materiales y Suministros | 3,000,890 | 4.58% |
| Servicios Generales | 16,060,816 | 24.50% |
| Transferencias, Asignaciones, Subsidios y Otras Ayudas | 2,008,388 | 3.06% |
| Participaciones y Aportaciones | 0 | 0.00% |
| Intereses, Comisiones y Otros Gastos de la Deuda Pública | 0 | 0.00% |
| Otros Gastos y Pérdidas Extraordinarias | 3,694,648 | 5.64% |
| Inversión Pública | 0 | 0.00% |

Los gastos por servicios personales y servicios generales representan cada uno en lo individual más del 10 % del total de gastos. Debido esto a los emolumentos y funcionamiento de la Institución.

OTROS GASTOS Y PÉRDIDAS EXTRAORDINARIAS

| Cuenta | Monto |
|--|------------------|
| Estimaciones, Depreciaciones, Deterioros, Obsolescencia y Amortizaciones | 3,694,648 |
| Disminución de Inventarios | 0 |
| Otros Gastos | 0 |
| Otros Gastos y Pérdidas Extraordinarias | 3,694,648 |

III) NOTAS AL ESTADO DE VARIACION EN LA HACIENDA PÚBLICA.

- Se informa de manera agrupada acerca de las modificaciones al Patrimonio Contribuido por tipo, naturaleza y monto al 30 de Junio de 2019.

| CUENTA | MONTO | NATURALEZA |
|---|-------|------------|
| APORTACIONES | 0 | |
| Inversiones Financieras a Largo Plazo | 0 | |
| Bienes Inmuebles e Infraestructura | 0 | |
| Bienes Muebles | 0 | |
| Bienes Intangibles | 0 | |
| DONACIONES DE CAPITAL | 0 | |
| Inversiones Financieras a Largo Plazo | 0 | |
| Bienes Inmuebles e Infraestructura | 0 | |
| Bienes Muebles | 0 | |
| Bienes Intangibles | 0 | |
| ACTUALIZACIÓN DE LA HACIENDA PÚBLICA | 0 | |
| Inversiones Financieras a Largo Plazo | 0 | |
| Bienes Inmuebles e Infraestructura | 0 | |
| Bienes Muebles | 0 | |
| Bienes Intangibles | 0 | |

- Se informa de manera agrupada acerca del monto al 30 de Junio de 2019, así como la procedencia de los recursos que modifican a la Hacienda Pública del ejercicio generado.

| Cuenta | Monto | Procedencia del Recurso |
|--|--------------------|-------------------------|
| Resultado del ejercicio | -2,727,314 | |
| Resultados de ejercicios anteriores | -10,404,204 | |

| Cuenta | Monto | Procedencia del Recurso |
|---|-------|-------------------------|
| Revalúos | 0 | |
| Revaluó de Bienes Inmuebles | 0 | |
| Revaluó de Bienes Muebles | 0 | |
| Revaluó de Bienes Intangibles | 0 | |
| Otros Revalúos | 0 | |
| RESERVAS | 0 | |
| Reservas de Patrimonio | 0 | |
| Reservas de Territoriales | 0 | |
| Reservas por Contingencias | 0 | |
| RECTIFICACIONES DE RESULTADOS DE EJERCICIOS ANTERIORES | 0 | |
| Cambios en Políticas Contables | 0 | |
| Cambios por Errores Contables | 0 | |

IV) NOTAS AL ESTADO DE FLUJOS DE EFECTIVO.

Efectivo y equivalentes:

1. El análisis de los saldos inicial y final que figuran en la última parte del estado de flujo de efectivo en la cuenta de efectivo y equivalentes es como sigue:

| Cuenta | JUNIO 2019 | JUNIO 2018 |
|---|-------------------|-------------------|
| Efectivo | 49,000 | 49,000 |
| Efectivo en Bancos –Tesorería | 16,016,796 | 14,334,114 |
| Efectivo en Bancos Dependencias | 0 | 0 |
| Inversiones Temporales (hasta 3 meses) | 330,077 | 1,886,587 |
| Depósitos de Fondos de Terceros y Otros | 0 | 0 |
| Otros Efectivos y Equivalentes | 0 | 0 |
| Total de Efectivo y Equivalentes | 16,395,873 | 16,269,701 |

2. Se detallan las adquisiciones de bienes muebles e inmuebles de la Universidad Tecnológica de San Juan del Río hasta el 30 de Junio de 2019, y respecto de los bienes muebles se revela el importe de las compras realizadas del 01 de enero a la fecha antes citada, las cuales fueron efectuadas mediante subsidios de capital del sector central.

| Adquisiciones por actividades de inversión | Monto global | Porcentaje de adquisición con subsidios de sector central | Importe de pagos por la compra |
|---|--------------|---|--------------------------------|
| Bienes inmuebles, infraestructura y construcciones en proceso | 0 | | 0 |
| Bienes muebles | 409,068 | 100 % | 409,068 |

Se informa que en los meses de enero a abril de 2019 solo se adquirieron bienes muebles, no así bienes inmuebles.

3.- Se detalla la conciliación de los Flujos de Efectivos Netos de las Actividades de Operación y la Cuenta de Ahorro/Desahorro antes de Rubros Extraordinarios al 30 de Junio de 2019.

| Concepto | JUNIO 2019 | JUNIO 2018 |
|--|--------------------|--------------------|
| Ahorro/Desahorro antes de Rubros Extraordinarios | -2,727,314 | 8,396,106 |
| Movimientos de partidas (o rubros) que no afectan al efectivo | -25,792,501 | -17,905,725 |
| Depreciación | -24,771,723 | -16,958,569 |
| Amortización | -1,020,778 | -947,156 |
| Incrementos en las provisiones | 0 | 0 |
| Incremento en inversiones producido por revaluación | 0 | 0 |
| Ganancia/pérdida en venta de propiedad, planta y equipo | 0 | 0 |
| Incremento en cuentas por cobrar | 0 | 0 |
| Partidas extraordinarias | 0 | 0 |
| Otros ingresos y beneficios | 0 | 0 |

V) **CONCILIACION ENTRE LOS INGRESOS PRESUPUESTARIOS Y CONTABLES, ASÍ COMO ENTRE LOS EGRESOS PRESUPUESTARIOS Y LOS GASTOS CONTABLES**

A. ingresos:

| | | |
|--|-----------|----------------------|
| 1. Ingresos Presupuestarios | | 73,945,957.43 |
| 2. Más ingresos contables no presupuestarios | | 12,229.38 |
| Incremento por variación de inventarios | - | |
| Disminución del exceso de estimaciones por pérdida o deterioro u obsolescencia | - | |
| Disminución del exceso de provisiones | - | |
| Otros ingresos y beneficios varios | 12,229.38 | |
| Otros ingresos contables no presupuestarios | - | |
| 3. Menos ingresos presupuestarios no contables | | - |
| Productos de capital | - | |
| Aprovechamientos capital | - | |
| Ingresos derivados de financiamientos | - | |
| Otros Ingresos presupuestarios no contables | - | |
| 4. Ingresos Contables (4 = 1 + 2 - 3) | | 73,958,186.81 |

B. Egresos:

| | | |
|---|--------------|----------------------|
| 1. Total de egresos (presupuestarios) | | 62,242,297.50 |
| 2. Menos egresos presupuestarios no contables | | 409,067.60 |
| Mobiliario y equipo de administración | 67,119.11 | |
| Mobiliario y equipo educacional y recreativo | - | |
| Equipo e instrumental médico y de laboratorio | - | |
| Vehículos y equipo de transporte | - | |
| Equipo de defensa y seguridad | - | |
| Maquinaria, otros equipos y herramientas | 341,948.60 | |
| Activos biológicos | - | |
| Bienes inmuebles | - | |
| Activos intangibles | - | |
| Obra pública en bienes propios | - | |
| Acciones y participaciones de capital | - | |
| Compra de títulos y valores | - | |
| Inversiones en fideicomisos, mandatos y otros análogos | - | |
| Provisiones para contingencias y otras erogaciones especiales | - | |
| Amortización de la deuda pública | - | |
| Adeudos de ejercicios fiscales anteriores (ADEFAS) | - | |
| Otros Egresos Presupuestales No Contables | - | |
| 3. Más gastos contables no presupuestales | | 3,694,648.45 |
| Estimaciones, depreciaciones, deterioros, obsolescencia y amortizaciones | 3,694,648.45 | |
| Provisiones | - | |
| Disminución de inventarios | - | |
| Aumento por insuficiencia de estimaciones por pérdida o deterioro u obsolescencia | - | |
| Aumento por insuficiencia de provisiones | - | |
| Otros Gastos | - | |
| Otros Gastos Contables No Presupuestales | - | |
| 4. Total de Gasto Contable (4 = 1 - 2 + 3) | | 65,527,878.24 |

b) NOTAS DE MEMORIA (Cuentas de Orden)

Las cuentas de orden se utilizan para registrar movimientos de valores que no afecten el balance del ente contable, sin embargo, su incorporación en libros es necesaria con fines de recordatorio contable, de control y en general sobre los aspectos administrativos, o bien, para consignar sus derechos o responsabilidades contingentes que puedan, o no, presentarse en el futuro.

Las cuentas que se manejan para efectos de estas Notas son las siguientes:

Cuentas de órdenes contables y presupuestarios:

Contables:

- Valores
- Emisión de obligaciones
- Aavales y garantías
- Juicios
- Contratos para inversión Mediante Proyectos para Prestación de servicios (PPS) y similares.
- Bienes concesionados o en comodato

Presupuestarias:

- Cuentas de ingresos
- Cuentas de egresos

Se informará de forma agrupada en las Notas a los Estados Financieros las cuentas de orden contables y cuentas de orden presupuestario, considerando al menos lo siguiente:

- a. Los valores en custodia de instrumentos prestados a formadores de mercado e instrumentos de crédito recibidos en garantía de los formadores de mercado u otros.

| VALORES | TIPO | MONTO |
|--|------|-------|
| Valores en custodia | NA | NA |
| Instrumentos de Crédito Prestados a formadores de Mercado | NA | NA |
| Instrumentos de crédito recibidos en Garantía de los Formadores de Mercado | NA | NA |

- b. Por tipo de emisión de instrumento, monto tasa y vencimiento.

| EMISION DE OBLIGACIONES | TIPO | MONTO | TASA | VENCIMIENTO |
|--|------|-------|------|-------------|
| Autorización para la Emisión de Bonos, Títulos y Valores de la Deuda Pública Interna | NA | 0 | NA | NA |
| Autorización para la Emisión de Bonos, Títulos y Valores de la Deuda Pública externa | NA | 0 | NA | NA |

| | | | | |
|--|----|---|----|----|
| Suscripción de Contratos de Préstamos y Otras Obligaciones de la Deuda Pública Interna | NA | 0 | NA | NA |
| Suscripción de Contratos de Préstamos y Otras Obligaciones de la Deuda Pública Externa | NA | 0 | NA | NA |

c. Los avales y garantía para respaldar obligaciones no fiscales por tipo, tasa y vencimiento.

| AVALES Y GARANTIAS | TIPO | MONTO | TASA | VENCIMIENTO |
|--|------|-------|------|-------------|
| Avales autorizados | NA | 0 | NA | NA |
| Fianzas y Garantías, Recibidas por Deudas a Cobrar | NA | 0 | NA | NA |
| Fianzas Otorgadas para respaldar Obligaciones no fiscales del gobierno | NA | 0 | NA | NA |

d. Los juicios por demanda judicial en proceso de Resolución.

| JUICIOS | TIPO | MONTO |
|---|------|-------|
| Demanda Judicial en Proceso de Resolución | NA | NA |

e. Los contratos firmados de construcciones por tipo de contrato.

| Contratos para Inversión Mediante Proyectos para Prestación de Servicios (PPS) y Similares | TIPO | MONTO | VENCIMIENTO |
|--|------|-------|-------------|
| Contratos para Inversión Mediante Proyectos para Prestación de Servicios (PPS) y Similares | NA | 0 | NA |

f. Bienes en Concesión o en Comodato

| BIENES EN CONCESIÓN O COMODATO | TIPO | MONTO | VENCIMIENTO |
|-----------------------------------|------|-------|-------------|
| Bienes Bajo Contrato de Concesión | NA | 0 | NA |
| Bienes Bajo Contrato de Comodato | | | |

Cuentas de Orden Presupuestario:

| | Monto | Observación |
|--|----------------|-------------|
| Ley de ingresos estimado | 158,470,483.00 | |
| Ley de ingresos por Ejecutar | 87,397,865.55 | |
| Modificaciones a la Ley de ingresos Estimada | 2,873,339.98 | |
| Ley de ingresos Devengado | 0.00 | |
| Ley de ingresos Recaudado | 73,945,957.43 | |

| | Monto | Observación |
|--|----------------|-------------|
| Presupuesto de Egresos Aprobado | 158,470,483.00 | |
| Presupuesto de Egresos por Ejercer | 101,791,621.09 | |
| Modificaciones al Presupuesto Comprometido | 2,873,339.98 | |
| Presupuesto de Egresos Devengado | 0.00 | |
| Presupuesto de Egresos Ejercido | 0.00 | |
| Presupuesto de Egresos Pagado | 59,552,201.89 | |

NOTA: Para guardar el equilibrio presupuestal se aplicaron recursos de años anteriores por la cantidad de \$ 1,294,227.40.

c) Notas de Gestión Administrativa:

1. Introducción

Los Estados Financieros de los entes públicos, proveen de información financiera a los principales usuarios de la misma, al Congreso y a los ciudadanos.

El objetivo del presente documento es la revelación del contexto y de los aspectos económicos-financieros más relevantes que influyeron en las decisiones del período, y que deberán ser considerados en la elaboración de los estados financieros para la mayor comprensión de los mismos y sus particularidades.

De esta manera, se informa y explica la respuesta del gobierno a las condiciones relacionadas con la información financiera de cada período de gestión; además, de exponer aquellas políticas que podrían afectar la toma de decisiones en períodos posteriores.

2. Panorama Económico y Financiero

Se informará sobre las principales condiciones económico- financieras bajo las cuales el ente público estuvo operando; y las cuales influyeron en la toma de decisiones de la administración; tanto a nivel local como federal.

Las aportaciones Estatales y Federales que recibe la Universidad Tecnológica de San Juan del Río, y que destina para el ejercicio de sus atribuciones constitucionales, básicamente provienen de los recursos presupuestarios previstos en el Presupuesto de Egresos de la Federación, mismos que recibe a través de ministraciones que efectúa la Tesorería de la Federación (TESOFE) a la cuenta bancaria de la UTSJR, destinada para tal efecto, de acuerdo con las fechas establecidas en el calendario de ministraciones correspondientes.

Cabe hacer hincapié que la UTSJR genera ingresos propios bajo los siguientes conceptos: Servicios Escolares, Exámenes de admisión y extraordinarios, inscripciones, reinscripciones, reposiciones de credenciales, constancias, certificados parciales, titulaciones, multas de biblioteca y recargos.

Los ingresos por venta de bienes y servicios representan cuotas escolares cobradas a los educandos y las mismas son determinadas por la UTSJR y autorizadas por Consejo Directivo.

3. Autorización e Historia

Se informará sobre:

- a) Fecha de creación del ente.

La Universidad Tecnológica de San Juan del Río, es un Organismo Público Descentralizado, con personalidad jurídica y patrimonio propio creada bajo Decreto emitido por el Poder Ejecutivo del Estado de Querétaro, el 27 de abril de 1999 y publicado en el periódico Oficial del Gobierno del Estado de Querétaro "La sombra de Arteaga", la cual tuvo su última modificación el 03 de septiembre de 2010.

- b) Principales cambios en su estructura. Actualmente no hay cambios en la estructura

4. Organización y Objeto Social

Se informará sobre:

- a) Objeto social.

1. Formar técnicos superiores que hayan egresado del bachillerato, aptos para la aplicación de conocimientos y la solución creativa de problemas con sentido de innovación y la incorporación de los avances científicos y tecnológicos;
2. Realizar investigación en las áreas de su competencia, que se traduzcan en aportaciones concretas que contribuyan al mejoramiento y mayor eficiencia de la producción industrial y de servicios, y a la elevación de la calidad de vida de la comunidad.;
3. Desarrollar programas de apoyo técnico en beneficio de la comunidad;
4. Promover la cultura científica y tecnológica nacional y universal, y
5. Desarrollar las funciones de vinculación con los sectores público, privado y social para contribuir con el desarrollo tecnológico y social de la comunidad.

Actualmente, la UTSJR cuenta con 1 plantel en el cual existen 12 doce carreras a nivel técnico Superior Universitario y 9 ingenierías a nivel licenciatura.

- b) Principal actividad.

Formar Técnicos Superiores Universitarios e Ingenieros que hayan egresado del bachillerato, aptos para la aplicación de conocimientos y la solución creativa de problemas con sentido de innovación y la incorporación de los avances científicos y tecnológicos.

- c) Ejercicio fiscal: 01 de Enero de 2019, al 30 de Junio de 2019.
- d) Régimen jurídico. La Institución es un Organismo Público Descentralizado de Gobierno del Estado de Querétaro, con personalidad jurídica propia así como su patrimonio.
- e) Consideraciones fiscales del ente: revelar el tipo de contribuciones que esté obligado a pagar o retener. La Institución tributa bajo el Título III del régimen fiscal de Personas Morales con fines no lucrativos (NO CONTRIBUYENTES) de la Ley del Impuesto Sobre la Renta.
- f) Fideicomisos, mandatos y análogos de los cuales es fideicomitente o fideicomisario. (No aplica para la institución)
- g) Fideicomisos, mandatos y análogos de los cuales es fideicomitente o fideicomisario. (No aplica a la Institución)

5. Bases de Preparación de los Estados Financieros

Se informará sobre:

- a. La Universidad ha observado la normatividad emitida por el CONAC y las disposiciones legales aplicables.

Asimismo los estados financieros adjuntos de la Universidad Tecnológica de San Juan del Río se prepararon de conformidad con las disposiciones normativas que le son aplicables en su carácter de Entidad Paraestatal del Gobierno del Estado de Querétaro y que están incluidas en la Ley General de Contabilidad Gubernamental y en los Postulados Básicos de Contabilidad Gubernamental.

- b. La Institución ha aplicado la normatividad para el reconocimiento, valuación y revelación de los diferentes rubros de la información financiera, así como las bases de medición utilizadas para la elaboración de los estados financieros; por ejemplo: costo histórico, valor de realización, valor razonable, valor de recuperación o cualquier otro método empleado y los criterios de aplicación de los mismos. De conformidad a lo siguiente:
 - El 31 de diciembre de 2008 se publicó en el Diario Oficial de la Federación la LGCG, que entró en vigor el 1 de enero de 2009, y es de observancia obligatoria para los poderes Ejecutivo, Legislativo y Judicial de la Federación, los Estados y el Distrito Federal; los Ayuntamientos de los Municipios; los Órganos Político-Administrativos de las Demarcaciones Territoriales del Distrito Federal; las Entidades de la Administración Pública Paraestatal, ya sean federales, estatales o municipales y los Órganos Autónomos Federales y Estatales.
 - La Ley tiene como objeto establecer los criterios generales que regirán la contabilidad gubernamental y la emisión de la información financiera de los entes públicos, con la finalidad de lograr la armonización contable a nivel nacional, para lo cual fue creado el Consejo Nacional de Armonización Contable (CONAC) como órgano de coordinación para la armonización de la contabilidad gubernamental, el cual tiene por objeto la emisión de las normas contables y las disposiciones presupuestales que se aplicarán para la generación de información financiera y presupuestal que emitirán los entes públicos.
 - En 2009, 2010 y 2011, el CONAC emitió diversas disposiciones regulatorias en materia de contabilidad gubernamental y de presupuestos, en las cuales se establecieron diversas fechas para el inicio de su aplicación efectiva.
 - Con la finalidad de dar cumplimiento al objetivo de la armonización contable y establecer los ejercicios sociales en que tendrá aplicación efectiva el conjunto de normas aplicables, el 15 de diciembre de 2010 el CONAC emitió el Acuerdo de Interpretación sobre las obligaciones establecidas en los artículos transitorios de la LGCG, en el cual interpretó que las entidades federativas, las entidades y los órganos Autónomos de las entidades federativas, entre otros, tienen la obligación, a partir del 1 de enero de

2012, de realizar registros contables con base acumulativa, apegándose al marco conceptual y a los postulados básicos de contabilidad gubernamental, así como a las normas y metodologías que establezcan los momentos contables, los clasificadores y los manuales de contabilidad gubernamental armonizados, y de acuerdo con las respectivas matrices de conversión con las características señaladas en los artículos 40 y 41 de la LGCG. Consecuentemente, a partir de la fecha señalada tienen la obligación de emitir información contable, presupuestaria y programática sobre la base técnica prevista en los documentos técnico-contables siguientes:

- Marco Conceptual
- La Institución aplica los Postulados Básicos de Contabilidad Gubernamental conforme a lo siguiente:
 1. Los Principios de la Contabilidad Gubernamental son los fundamentos que configuran el sistema de información contable y rigen el ambiente bajo el cual opera. Estos inciden en la identificación, análisis, interpretación, captación, procesamiento y reconocimiento de las transacciones, transformaciones internas y de otros eventos económicos que se llevan a cabo en la Universidad Tecnológica de San Juan del Río.
 - 2 De conformidad con el Artículo 22 de la Ley, “los postulados tienen como objetivo sustentar técnicamente la contabilidad gubernamental, así como organizar la efectiva sistematización que permita la obtención de información veraz, clara y concisa.”
 - 3 Cabe destacar que con fecha 20 de agosto de 2009, fue publicado el acuerdo por el CONAC emiten los Postulados Básicos de Contabilidad Gubernamental, disponiendo que deben ser aplicados por los entes públicos.
 - 4 A continuación se describe el contenido principal de los Postulados Básicos de Contabilidad Gubernamental, aprobados por el CONAC:

| | | |
|----------------------------------|---|---|
| REQUISITOS GENERALES DEL SISTEMA | Importancia Relativa | La información financiera debe revelar todas las partidas y mostrar los aspectos importantes de la entidad que son de suficiente importancia y reconocidos contablemente para efectuar las evaluaciones o tomar decisiones |
| | Consistencia | Las políticas, métodos de cuantificación y procedimientos contables deben ser los apropiados en un ente público para reflejar la situación económica, debiendo aplicarse con criterio uniforme, permanente y un mismo tratamiento contable, en tanto no cambie la esencia económica de las operaciones. |
| | Cumplimiento de disposiciones legales (Sustancia Económica) | Es el reconocimiento contable de las transacciones, transformaciones internas y otros eventos, que afectan económicamente al ente público y delimitan la operación del Sistema de Contabilidad Gubernamental (SCG). |

| | | |
|--|---|--|
| BASES PARA CUANTIFICAR LAS OPERACIONES | Cuantificación en términos monetarios (Valuación) | Los eventos que afecten económicamente se deben registrar a su costo de adquisición o histórico por el monto erogado para su adquisición conforme a la documentación contable original justificativa y comprobatoria, registrándose en moneda nacional en caso de que sean producto de una donación, expropiación, adjudicación o dación de pago, será por un valor estimado o avalúo. |
| | Existencia Permanente | El ente público o económico tiene vida permanente o tiempo indefinido, salvo disposición legal, modificación posterior por Ley o Decreto en el que se especifique lo contrario |
| | Base de Registro o Sustancia Económica | Los registros contables de los entes públicos se llevarán con base acumulativa. El ingreso devengado, es el momento contable que se realiza cuando existe jurídicamente el derecho de cobro de impuestos, derechos, productos, aprovechamientos y otros ingresos por parte de los entes públicos. El gasto devengado, es el momento contable que refleja el reconocimiento de una obligación de pago a favor de terceros por la recepción de conformidad de bienes, servicios y obra pública contratados; así como de las obligaciones que derivan de tratados, leyes, decretos, resoluciones y sentencias definitivas. Los Gastos deben de ser reconocidos y registrados en el momento en que se devenguen y los Ingresos cuando se realicen. |
| IDENTIFICACIÓN Y DELIMITACIÓN | Control Presupuestario (Registro e Integración) | Corresponde y se integra al sistema contable el registro presupuestario de los ingresos y egresos comprendidos en el presupuesto en los mismos términos que se presentan en la Ley de Ingresos y en el Decreto del Presupuesto de Egresos, de acuerdo a la naturaleza económica que le corresponda, así como su vinculación con el avance físico financiero de los proyectos programados, de los entes públicos, considerando sus efectos patrimoniales. |
| | Entes Públicos | Se considera ente público, los poderes Ejecutivos, Legislativo y Judicial de la Federación y de las Entidades Federativas, los Autónomos de la Federación y de las Entidades Federativas; los ayuntamientos de los Municipios, los órganos políticos – administrativo de las demarcaciones territoriales del Distrito Federal; y las Entidades de la administración pública paraestatal toda Dependencia Gubernamental con existencia propia e independiente que ha sido creada por Ley o Decreto. |
| | Dualidad Económica | Se deberán reconocer en la contabilidad las disposiciones legales que sean aplicables en toda transacción, en su registro y en general, en cualquier aspecto relacionado con el sistema contable y presupuestal que afecte su situación financiera para el logro de sus fines y por sus fuentes, conforme a los derechos y obligaciones. |
| EMISIÓN DE INFORMACIÓN DEL MANEJO DE LOS RECURSOS PÚBLICOS | Periodo Contable | La vida del ente económico se dividirá en periodos uniformes, para efecto del registro de operaciones y de información de las mismas |
| | Revelación suficiente | Los estados y la información financiera deberán mostrar amplia y claramente la situación financiera y los resultados del ente público. |
| | Integración de la Información (consolidación) | Los estados financieros de los entes públicos deberán presentar de manera consolidada la situación financiera, los resultados de operación, el flujo de efectivo o los cambios en la situación financiera y |

las variaciones a la Hacienda Pública, como si se tratara de un solo ente público.

- a. La Institución si adopta el criterio de aplicar normatividad supletoria, para los casos en que existan lagunas en la normatividades explícitas, este criterio cumple con realizar la justificación razonable correspondiente, su alineación con los PBCG y a las características cualitativas asociadas descritas en el MCCG (documentos publicados en el Diario Oficial de la Federación, agosto 2009).
- b. Para las entidades que por primera vez estén implementando la base del devengado de acuerdo a la Ley de Contabilidad, deberán: (NO aplica a la Institución)
 - i. Revelar las nuevas políticas de reconocimiento;
 - ii. Su plan de implementación;
 - iii. Revelar los cambios en las políticas, la clasificación y medición de las mismas, así como su impacto en la información financiera, y
 - iv. Presentar los últimos estados financieros con la normatividad anteriormente utilizada con las nuevas políticas para fines de comparación en la transición a la base del devengado.

6. Políticas de Contabilidad Significativas.

- a) Actualización: se informa que el valor del terreno de la Universidad se incrementa anualmente en el mes de enero de acuerdo al valor catastral expedido por la Dirección de Catastro, y según el artículo 23 de las Principales Reglas Registro y Valorización del Patrimonio (Elementos Generales) (CONAC) en el cual nos dice que en el caso de los bienes inmuebles, no podrá establecerse un valor inferior al catastral que le corresponda.
- b) Para el ejercicio actual no se realizaron operaciones en moneda extranjera.
- c) A la Institución no le aplica un método de valuación de la inversión en acciones de Compañías subsidiarias no consolidadas y asociadas, toda vez que no cuenta con compañías subsidiarias.
- d) No aplica a la Institución un Sistema y método de valuación de inventarios y costo de lo vendido, ya que no enajena bienes, sino solamente presta servicios.
- e) Beneficios a empleados:
- f) Provisiones: La Institución no tiene creadas provisiones económicas reales, solamente registra la depreciación acumulada presentándola restando al valor de los bienes, con el fin de dar cumplimiento a la Ley General de Contabilidad Gubernamental, sin embargo, dicho importe representaría el valor que debería valer la reserva económicamente para la reposición de bienes muebles e inmuebles.
- g) Reservas: La Institución no cuenta con reserva alguna, toda vez que no genera normalmente remanentes al estar sujeta a un presupuesto base cero.

- h) No existieron durante el ejercicio 2018 cambios en políticas contables ni corrección de errores, por lo que no hay revelación de efectos por esta causa que se tendrían que informar por la Institución ya sea retrospectivos o prospectivos.
- i) Reclasificaciones: Las reclasificaciones entre cuentas que se realizan y registran mediante pólizas de diario, mismas que están soportadas y no afectan cambios en los tipos de operaciones.
- j) Depuración y cancelación de saldos: Se registran mediante pólizas debidamente soportadas, y normalmente al cierre del ejercicio de conformidad a los procedimientos establecidos para tal fin.

Se informará sobre:

- a. Actualización: se informará del método utilizado para la actualización del valor de los activos, pasivos y Hacienda Pública/Patrimonio y las razones de dicha elección. Así como informar de la desconexión o reconexión inflacionaria.
- b. Informar sobre la realización de operaciones en el extranjero y de sus efectos en la información financiera gubernamental.
- c. Método de valuación de la inversión en acciones de Compañías subsidiarias no consolidadas y asociadas.
- d. Sistema y método de valuación de inventarios y costo de lo vendido.
- e. Beneficios a empleados: revelar el cálculo de la reserva actuarial, valor presente de los ingresos esperados comparado con el valor presente de la estimación de gastos tanto de los beneficiarios actuales como futuros.
- f. Provisiones: objetivo de su creación, monto y plazo.
- g. Reservas: objetivo de su creación, monto y plazo.
- h. Cambios en políticas contables y corrección de errores junto con la revelación de los efectos que se tendrá en la información financiera del ente público, ya sea retrospectivos o prospectivos.
- i. Reclasificaciones: se deben revelar todos aquellos movimientos entre cuentas por efectos de cambios en los tipos de operaciones.
- j. Depuración y cancelación de saldos.

7. Posición en Moneda Extranjera y Protección por Riesgo Cambiario (No aplica para la Institución)

- a. Activos en moneda extranjera.
- b. Pasivos en moneda extranjera.
- c. Posición en moneda extranjera.
- d. Tipo de cambio.
- e. Equivalente en moneda nacional.

Lo anterior, por cada tipo de moneda extranjera que se encuentre en los rubros de activo y pasivo.

Adicionalmente, se informará sobre los métodos de protección de riesgo por variaciones en el tipo de cambio.

8. Reporte Analítico del Activo:

- a. Vida útil o porcentajes de depreciación, deterioro o amortización utilizados en los diferentes tipos de activos.

Los porcentajes de depreciación aplicados en la Institución se realizan de acuerdo a los establecidos por la CONAC, y que se publicaron en el DOF del 15 de agosto de 2012. (Parámetros de estimación de vida útil)

| CONCEPTO | Años de vida útil | % de depreciación anual |
|---|-------------------|-------------------------|
| BIENES INMUEBLES, INFRAESTRUCTURA Y CONSTRUCCIONES EN PROCESO | | |
| Viviendas | 50 | 2 |
| Edificios No Habitacionales | 30 | 3.3 |
| Infraestructura | 25 | 4 |
| Otros Bienes Inmuebles | 20 | 5 |
| BIENES MUEBLES | | |
| Mobiliario y Equipo de Administración | | |
| Muebles de Oficina y Estantería | 10 | 10 |
| Muebles, Excepto De Oficina Y Estantería | 10 | 10 |
| Equipo de Cómputo y de Tecnologías de la Información | 3 | 33.3 |
| Otros Mobiliarios y Equipos de Administración | 10 | 10 |
| Mobiliario y Equipo Educativo y Recreativo | | |
| Equipos y Aparatos Audiovisuales | 3 | 33.3 |
| Aparatos Deportivos | 5 | 20 |
| Cámaras Fotográficas y de Video | 3 | 33.3 |
| Otro Mobiliario y Equipo Educativo y Recreativo | 5 | 20 |
| Equipo e Instrumental Médico y de Laboratorio | | |
| Equipo Médico y de Laboratorio | 5 | 20 |
| Instrumental Médico y de Laboratorio | 5 | 20 |
| Equipo de Transporte | | |
| Automóviles y Equipo Terrestre | 5 | 20 |
| Carrocerías y Remolques | 5 | 20 |
| Equipo Aeroespacial | 5 | 20 |
| Equipo Ferroviario | 5 | 20 |
| Embarcaciones | 5 | 20 |
| Otros Equipos de Transporte | 5 | 20 |
| Maquinaria, Otros Equipos y Herramientas | | |
| Maquinaria y Equipo Agropecuario | 10 | 10 |
| Maquinaria y Equipo Industrial | 10 | 10 |
| Maquinaria y Equipo de Construcción | 10 | 10 |
| Sistemas de Aire Acondicionado, Calefacción y de Refrigeración Industrial y Comercial | 10 | 10 |
| Equipo de Comunicación y Telecomunicación | 10 | 10 |

| CONCEPTO | Años de vida útil | % de depreciación anual |
|---|-------------------|-------------------------|
| Equipos de Generación Eléctrica, Aparatos y Accesorios Eléctricos | 10 | 10 |
| Herramientas y Máquinas-Herramienta | 10 | 10 |
| Otros Equipos | 10 | 10 |
| Activos Biológicos | | |
| Árboles y Plantas | 5 | 20 |
| Otros Activos Biológicos | 5 | 20 |

- b. Cambios en el porcentaje de depreciación o valor residual de los activos: No existieron durante el ejercicio.
- c. Importe de los gastos capitalizados en el ejercicio, tanto financieros como de investigación y desarrollo: No existieron.
- d. Riesgos por tipo de cambio o tipo de interés de las inversiones financieras: No aplica para la Institución.
- e. Valor activado en el ejercicio de los bienes construidos por la entidad: No aplica para la Institución.
- f. Otras circunstancias de carácter significativo que afecten el activo, tales como bienes en garantía, señalados en embargos, litigios, títulos de inversiones entregados en garantías, baja significativa del valor de inversiones financieras, etc.: No existen circunstancias que afecten el activo por dichos conceptos.
- g. Desmantelamiento de Activos, procedimientos, implicaciones, efectos contables.
- h. Administración de activos y planeación con el objetivo de que el ente los utilice de manera más efectiva:

Adicionalmente, se deben incluir las explicaciones de las principales variaciones en el activo, en cuadros comparativos como sigue: (Este apartado no aplica para la Institución).

- a. Inversiones en valores. (Este apartado no aplica para la Institución).
- b. Patrimonio de Organismos descentralizados de Control Presupuestario Indirecto. (Este apartado no aplica para la Institución).
- c. Inversiones en empresas de participación mayoritaria. (Este apartado no aplica para la Institución).
- d. Inversiones en empresas de participación minoritaria. (Este apartado no aplica para la Institución).
- e. Patrimonio de organismos descentralizados de control presupuestario directo, según corresponda. (Este apartado no aplica para la Institución).

9. Fideicomisos, Mandatos y Análogos:

Se deberá informar: (Este apartado no aplica para la Institución).

- a. Por ramo administrativo que los reporta.
- b. Enlistar los de mayor monto de disponibilidad, relacionando aquéllos que conforman el 80% de las disponibilidades.

10. Reporte de la Recaudación

Se deberá informar:

- a. Análisis del comportamiento de la recaudación correspondiente al ente público o cualquier tipo de ingreso, de forma separada los ingresos locales de los federales.
- b. Proyección de la recaudación e ingresos en el mediano plazo.

11. Información sobre la Deuda y el Reporte Analítico de la Deuda (Este apartado no aplica para la Institución).

Se deberá informar: (Este apartado no aplica para la Institución).

- a. Utilizar al menos los siguientes indicadores: deuda respecto al PIB y deuda respecto a la recaudación tomando, como mínimo, un período igual o menor a 5 años.
- b. Información de manera agrupada por tipo de valor gubernamental o instrumento financiero en la que se consideren intereses, comisiones, tasa, perfil de vencimiento y otros gastos de la deuda.

12. Calificaciones otorgadas

Se deberá informar: (Este apartado no aplica para la Institución).

Informar, tanto del ente público como cualquier transacción realizada, que haya sido sujeta a una calificación crediticia.

13. Proceso de Mejora

- a) La Institución cuenta con sus manuales de organización y procedimientos, y actualmente no cuenta con algún proceso de mejora
- b) La Institución cuenta con indicadores de desempeño financiero, metas y alcance, mismos que son establecidos por la Dirección de Administración y Finanzas.

14. Información por Segmentos (Este apartado no aplica para la Institución).

Cuando se considere necesario se podrá revelar la información financiera de manera segmentada debido a la diversidad de las actividades y operaciones que realizan los entes públicos, ya que la misma proporciona información acerca de las diferentes actividades operativas en las cuales participa, de los productos o servicios que maneja, de las diferentes áreas geográficas, de los grupos homogéneos con el objetivo de entender el desempeño del ente, evaluar mejor los riesgos y beneficios del mismo, y entenderlo como un todo y sus partes integrantes.

Consecuentemente, esta información contribuye al análisis más preciso de la situación financiera, grados y fuentes de riesgo y crecimiento potencial de negocio.

15. Eventos Posteriores al Cierre (Este apartado no aplica para la Institución).

El ente público informará el efecto en sus estados financieros de aquellos hechos ocurridos en el período posterior al que informa, que proporcionan mayor evidencia sobre eventos que le afectan económicamente y que no se conocían a la fecha de cierre.

16. Partes Relacionadas (Este apartado no aplica para la Institución).

Se debe establecer por escrito que no existen partes relacionadas que pudieran ejercer influencia significativa sobre la toma de decisiones financieras y operativas.

17. Responsabilidad Sobre la Presentación Razonable de la Información Contable

La Información Contable de la Institución, cumple con la disposición de estar firmada en cada página de la misma e incluir al final la siguiente leyenda: "Bajo protesta de decir verdad declaramos que los Estados Financieros y sus notas, son razonablemente correctos y son responsabilidad del emisor". Lo anterior, no será aplicable para la información contable consolidada.

La emisión de los estados financieros y sus notas por el periodo terminado al 30 de Junio de 2019, fueron autorizadas para su emisión el 04 de Julio del 2019, por el Dr. Gonzalo Ferreira Martínez Director de Administración y Finanzas.

Bajo protesta de decir verdad declaramos que los estados financieros y sus notas son razonablemente correctos y son responsabilidad del emisor.



**M.A.P. BIBIANA RODRÍGUEZ MONTES
RECTORA**



**DR. GONZALO FERREIRA MARTÍNEZ
DIRECTOR DE ADMINISTRACIÓN Y FINANZAS**

| Rubro de Ingresos | Ingreso | | | | | Diferencia |
|---|--------------------------|----------------------------|--------------------------|-------------------------|-------------------------|-------------------------|
| | Estimado | Ampliaciones y Reducciones | Modificado | Devengado | Recaudado | |
| | -1 | -2 | (3 = 1 + 2) | -4 | -5 | (6 = 5 - 1) |
| Impuestos | | | | | | |
| Cuotas y Aportaciones de Seguridad Social | | | | | | |
| Contribuciones de Mejoras | | | | | | |
| Derechos | | | | | | |
| Productos | | | | | | |
| Aprovechamientos | | | | | | |
| Ingresos por Venta de Bienes, Prestación de Servicios y Otros Ingresos | \$ 26,000,000.00 | \$ 1,492,893.33 | \$ 24,507,106.67 | \$ 13,747,902.52 | \$ 13,747,902.52 | \$ 12,252,097.48 |
| Participaciones, Aportaciones, Convenios, Incentivos Derivados de la Colaboración Fiscal y Fondos Distintos de Aportaciones | | | | | | |
| Transferencias, Asignaciones, Subsidios y Subvenciones, y Pensiones y Jubilaciones | \$ 132,470,483.00 | \$ 4,366,233.31 | \$ 136,836,716.31 | \$ 60,198,054.91 | \$ 60,198,054.91 | \$ 72,272,428.09 |
| Ingresos Derivados de Financiamientos | | | | | | |
| Total | \$ 158,470,483.00 | \$ 2,873,339.98 | \$ 161,343,822.98 | \$ 73,945,957.43 | \$ 73,945,957.43 | \$ 84,524,525.57 |

| Estado Analítico de Ingresos Por Fuente de Financiamiento | Ingreso | | | | | Diferencia |
|---|--------------------------|----------------------------|--------------------------|-------------------------|-------------------------|-------------------------|
| | Estimado | Ampliaciones y Reducciones | Modificado | Devengado | Recaudado | |
| | -1 | -2 | (3 = 1 + 2) | -4 | -5 | (6 = 5 - 1) |
| Ingresos del Poder Ejecutivo Federal o Estatal y de los Municipios | | | | | | |
| Impuestos | | | | | | |
| Cuotas y Aportaciones de Seguridad Social | | | | | | |
| Contribuciones de Mejoras | | | | | | |
| Derechos | | | | | | |
| Productos | | | | | | |
| Aprovechamientos | | | | | | |
| Participaciones y Aportaciones | | | | | | |
| Transferencias, Asignaciones, Subsidios y Subvenciones, y Pensiones y Jubilaciones | | | | | | |
| Ingresos de los Entes Públicos de los Poderes Legislativo y Judicial, de los Órganos Autónomos y del Sector Paraestatal o Paramunicipal | | | | | | |
| Cuotas y Aportaciones de Seguridad Social | | | | | | |
| Productos | | | | | | |
| Ingresos por Ventas de Bienes y Servicios | \$ 26,000,000.00 | \$ 1,492,893.33 | \$ 24,507,106.67 | \$ 13,747,902.52 | \$ 13,747,902.52 | \$ 12,252,097.48 |
| Transferencias, Asignaciones, Subsidios y Subvenciones, y Pensiones y Jubilaciones | \$ 132,470,483.00 | \$ 4,366,233.31 | \$ 136,836,716.31 | \$ 60,198,054.91 | \$ 60,198,054.91 | \$ 72,272,428.09 |
| Ingresos derivados de financiamientos | | | | | | |
| Ingresos Derivados de Financiamientos | | | | | | |
| Total | \$ 158,470,483.00 | \$ 2,873,339.98 | \$ 161,343,822.98 | \$ 73,945,957.43 | \$ 73,945,957.43 | \$ 84,524,525.57 |

NOTA: Para guardar el equilibrio presupuestal se aplicaron recursos de años anteriores por la cantidad de \$ 1,294,227.40

NO incluye intereses que generan las cuentas bancarias de los entes públicos en productos

Se refiere a los ingresos propios obtenidos por los Poderes Legislativo y Judicial, los Órganos Autónomos y las entidades de la administración pública paraestatal y paramunicipal, por sus actividades diversas no inherentes a su operación que generan recursos que no sean ingresos por venta de bienes o prestación de servicios, tales como donativos en efectivo, entre otros

Se refiere a los ingresos propios obtenidos por los Poderes Legislativo y Judicial, los Órganos Autónomos y las entidades de la administración pública paraestatal y paramunicipal, por sus actividades diversas no inherentes a su operación que generan recursos que no sean ingresos por venta de bienes o prestación de servicios, tales como donativos en efectivo, entre otros




M.A.P. BIBIANA RODRÍGUEZ MONTES
Rectora



DR. GONZALO FERREIRA MARTÍNEZ
Director de Administración y Finanzas

| Concepto | Egresos | | | | | Subejercicio |
|--|--------------------|--------------------------------|--------------------|-------------------|-------------------|-------------------|
| | Aprobado | Ampliaciones/ (Reducciones) | Modificado | Devengado | Pagado | |
| | 1 | 2 | 3 = (1 + 2) | 4 | 5 | |
| | | | | | | 6 = (3 - 4) |
| Servicios Personales | 115,231,170 | 19,785 | 115,250,955 | 40,797,339 | 38,358,536 | 74,453,616 |
| Remuneraciones al Personal de Carácter Permanente | 57,428,707 | 3,638 | 57,432,345 | 27,143,197 | 26,135,224 | 30,289,148 |
| Remuneraciones al Personal de Carácter Transitorio | 0 | 0 | 0 | 0 | 0 | 0 |
| Remuneraciones Adicionales y Especiales | 18,381,766 | 89,537 | 18,471,303 | 1,616,043 | 1,616,043 | 16,855,259 |
| Seguridad Social | 12,477,680 | -793,333 | 11,684,347 | 5,607,282 | 4,176,452 | 6,077,065 |
| Otras Prestaciones Sociales y Económicas | 18,664,390 | 450,128 | 19,114,518 | 4,982,892 | 4,982,892 | 14,131,626 |
| Provisiones | 4,183,828 | 0 | 4,183,828 | 0 | 0 | 4,183,828 |
| Pago de Estímulos a Servidores Públicos | 4,094,799 | 269,814 | 4,364,613 | 1,447,925 | 1,447,925 | 2,916,689 |
| Materiales y Suministros | 6,094,057 | 268,705 | 6,362,762 | 3,000,890 | 3,000,890 | 3,361,872 |
| Materiales de Administración, Emisión de Documentos y Artículos Of | 1,304,142 | 62,039 | 1,366,181 | 813,596 | 813,596 | 552,584 |
| Alimentos y Utensilios | 651,199 | 1,784 | 652,983 | 295,515 | 295,515 | 357,468 |
| Materias Primas y Materiales de Producción y Comercialización | 0 | 0 | 0 | 0 | 0 | 0 |
| Materiales y Artículos de Construcción y de Reparación | 1,595,608 | 2,765 | 1,598,373 | 571,953 | 571,953 | 1,026,420 |
| Productos Químicos, Farmacéuticos y de Laboratorio | 603,653 | 168,945 | 772,598 | 279,630 | 279,630 | 492,968 |
| Combustibles, Lubricantes y Aditivos | 1,475,545 | 0 | 1,475,545 | 754,595 | 754,595 | 720,950 |
| Vestuario, Blancos, Prendas de Protección | 289,675 | -8,580 | 281,095 | 240,990 | 240,990 | 40,106 |
| Materiales y Suministros Para Seguridad | 0 | 0 | 0 | 0 | 0 | 0 |
| Herramientas, Refacciones y Accesorios Menores | 174,235 | 41,751 | 215,986 | 44,611 | 44,611 | 171,376 |
| Servicios Generales | 32,622,767 | -1,539,755 | 31,083,012 | 16,060,816 | 15,809,523 | 15,022,196 |
| Servicios Básicos | 2,334,216.00 | 341,999 | 2,676,215 | 1,584,722 | 1,584,722 | 1,091,494 |
| Servicios de Arrendamiento | 1,525,127.00 | 18,604 | 1,543,731 | 616,301 | 616,301 | 927,430 |
| Servicios Profesionales, Científicos, Técnicos y Otros Servicios | 16,081,211.00 | 198,774 | 16,279,985 | 9,351,193 | 9,201,768 | 6,928,792 |
| Servicios Financieros, Bancarios y Comerciales | 477,651.00 | 125,909 | 603,560 | 140,755 | 140,755 | 462,805 |
| Servicios de Instalación, Reparación, Mantenimiento y Conservación | 5,153,831.00 | 186,207 | 5,340,038 | 2,342,500 | 2,342,500 | 2,997,538 |
| Servicios de Comunicación Social y Publicidad | 238,244.00 | 0 | 238,244 | 136,184 | 136,184 | 102,060 |
| Servicios de Traslado y Viáticos | 1,294,530.00 | -203,189 | 1,091,341 | 501,824 | 501,824 | 589,517 |
| Servicios Oficiales | 2,517,957.00 | -1,159,772 | 1,358,185 | 749,944 | 749,944 | 608,242 |
| Otros Servicios Generales | 3,000,000.00 | -1,048,289 | 1,951,711 | 637,394 | 535,525 | 1,314,318 |
| Transferencias, Asignaciones, Subsidios | 4,522,489 | 167,687 | 4,690,176 | 2,008,388 | 2,008,388 | 2,681,789 |
| Transferencias Internas y Asignaciones al Sector Público | 0 | 0 | 0 | 0 | 0 | 0 |
| Transferencias al Resto del Sector Público | 0 | 0 | 0 | 0 | 0 | 0 |
| Subsidios y Subvenciones | 0 | 0 | 0 | 0 | 0 | 0 |
| Ayudas Sociales | 3,526,543.00 | 100,488 | 3,627,031 | 1,660,166 | 1,660,166 | 1,966,865 |
| Pensiones y Jubilaciones | 995,946.00 | 64,350 | 1,060,296 | 345,372 | 345,372 | 714,924 |
| Transferencias a Fideicomisos, Mandatos y Otros Análogos | 0 | 0 | 0 | 0 | 0 | 0 |
| Transferencias a la Seguridad Social | 0 | 0 | 0 | 0 | 0 | 0 |
| Donativos | 0 | 2,850 | 2,850 | 2,850 | 2,850 | 0 |
| Transferencias al Exterior | 0 | 0 | 0 | 0 | 0 | 0 |
| Bienes Muebles, Inmuebles e Intangibles | 0 | 3,956,918 | 3,956,918 | 374,866 | 374,866 | 3,582,053 |
| Mobiliario y Equipo de Administración | 0 | 501,478 | 501,478 | 62,640 | 62,640 | 438,838 |
| Mobiliario y Equipo Educativo y Recreativo | 0 | 0 | 0 | 0 | 0 | 0 |
| Equipo e Instrumental Médico y de Laboratorio | 0 | -0 | -0 | 0 | 0 | -0 |
| Vehículos y Equipo de Transporte | 0 | 0 | 0 | 0 | 0 | 0 |
| Equipo de Defensa y Seguridad | 0 | 0 | 0 | 0 | 0 | 0 |
| Maquinaria, Otros Equipos y Herramientas | 0 | 3,403,864 | 3,403,864 | 312,226 | 312,226 | 3,091,639 |
| Activos Biológicos | 0 | 0 | 0 | 0 | 0 | 0 |
| Bienes Inmuebles | 0 | 51,576 | 51,576 | 0 | 0 | 51,576 |

| Concepto | Egresos | | | | | Subejercicio 6 = (3 - 4) |
|---|--------------------|--------------------------------|--------------------|-------------------|-------------------|-----------------------------|
| | Aprobado | Ampliaciones/ (Reducciones) | Modificado | Devengado | Pagado | |
| | 1 | 2 | 3 = (1 + 2) | 4 | 5 | |
| Activos Intangibles | 0 | 0 | 0 | 0 | 0 | 0 |
| Inversión Pública | | | | | | |
| Obra Pública en Bienes de Dominio Público | 0 | 0 | 0 | 0 | 0 | 0 |
| Obra Pública en Bienes Propios | 0 | 0 | 0 | 0 | 0 | 0 |
| Proyectos Productivos y Acciones de Fomento | 0 | 0 | 0 | 0 | 0 | 0 |
| Inversiones Financieras y Otras Provisiones | | | | | | |
| Inversiones Para el Fomento de Actividades Productivas | 0 | 0 | 0 | 0 | 0 | 0 |
| Acciones y Participaciones de Capital | 0 | 0 | 0 | 0 | 0 | 0 |
| Compra de Títulos y Valores | 0 | 0 | 0 | 0 | 0 | 0 |
| Concesión de Préstamos | 0 | 0 | 0 | 0 | 0 | 0 |
| Inversiones en Fideicomisos, Mandatos y Otros Análogos Fideicomis | 0 | 0 | 0 | 0 | 0 | 0 |
| Otras Inversiones Financieras | 0 | 0 | 0 | 0 | 0 | 0 |
| Provisiones para Contingencias y Otras Erogaciones Especiales | 0 | 0 | 0 | 0 | 0 | 0 |
| Participaciones y Aportaciones | | | | | | |
| Participaciones | 0 | 0 | 0 | 0 | 0 | 0 |
| Aportaciones | 0 | 0 | 0 | 0 | 0 | 0 |
| Convenios | 0 | 0 | 0 | 0 | 0 | 0 |
| Deuda Pública | | | | | | |
| Amortización de la Deuda Pública | 0 | 0 | 0 | 0 | 0 | 0 |
| Intereses de la Deuda Pública | 0 | 0 | 0 | 0 | 0 | 0 |
| Comisiones de la Deuda Pública | 0 | 0 | 0 | 0 | 0 | 0 |
| Gastos de la Deuda Pública | 0 | 0 | 0 | 0 | 0 | 0 |
| Costo por Coberturas | 0 | 0 | 0 | 0 | 0 | 0 |
| Apoyos Financieros | 0 | 0 | 0 | 0 | 0 | 0 |
| Adeudos de Ejercicios Fiscales Anteriores (ADEFAS) | 0 | 0 | 0 | 0 | 0 | 0 |
| Total general | 158,470,483 | 2,873,340 | 161,343,823 | 62,242,298 | 59,552,202 | 99,101,525 |



M.A.P. BIBIANA RODRÍGUEZ MONTES
Rectora



DR. GONZALO FERREIRA MARTÍNEZ
Director de Administración y Finanzas

UNIVERSIDAD TECNOLÓGICA DE SAN JUAN DEL RÍO
Estado Analítico del Ejercicio del Presupuesto de Egresos
Clasificación Económica (por Tipo de Gasto)
Del 01 de Enero al 30 de Junio de 2019

| Concepto | Egresos | | | | | | Subejercicio |
|--|-----------------------|-------------------------------------|---------------------------|----------------------|----------------------|-----------------------------|--------------|
| | Aprobado 1 | Ampliaciones/ (Reducciones) 2 | Modificado 3 = (1 + 2) | Devengado 4 | Pagado 5 | Subejercicio 6 = (3 - 4) | |
| Gasto Corriente | \$ 157,474,537.00 | \$ 2,808,990.48 | \$ 160,283,527.48 | \$ 61,896,925.50 | \$ 59,206,829.89 | \$ 98,386,601.98 | |
| Gasto de Capital | \$ - | \$ - | \$ - | \$ - | \$ - | \$ - | |
| Amortización de la Deuda y Disminución de Pasivos | \$ - | \$ - | \$ - | \$ - | \$ - | \$ - | |
| Pensiones y Jubilaciones | \$ 995,946.00 | \$ 64,349.50 | \$ 1,060,295.50 | \$ 345,372.00 | \$ 345,372.00 | \$ 714,923.50 | |
| Participaciones | \$ - | \$ - | \$ - | \$ - | \$ - | \$ - | |
| Total del Gasto | 158,470,483.00 | 2,873,339.98 | 161,343,822.98 | 62,242,297.50 | 59,552,201.89 | 99,101,525.48 | |


M.A.P. BIBIANA RODRÍGUEZ MONTES
Rectora


DR. GONZALO FERRERA MARTÍNEZ
Director de Administración y Finanzas

UNIVERSIDAD TECNOLÓGICA DE SAN JUAN DEL RÍO
Estado Analítico del Ejercicio del Presupuesto de Egresos
Fuente de Financiamiento
Del 01 de Enero al 30 de Junio de 2019

| Concepto | Egresos | | | | | Diferencia (6= 5 - 1) |
|--------------------------|--------------------------|-------------------------------------|---------------------------|-------------------------|-------------------------|--------------------------|
| | Aprobado 1 | Ampliaciones/ (Reducciones) 2 | Modificado 3 = (1 + 2) | Devengado 4 | Pagado 5 | |
| Recursos Fiscales | | | | | | |
| Financiamientos Internos | | | | | | |
| Financiamientos Externos | | | | | | |
| Ingresos Propios | \$ 26,000,000.00 | -\$ 1,492,893.33 | \$ 24,507,106.67 | \$ 12,345,331.70 | \$ 12,195,906.75 | -\$ 13,804,093.25 |
| Recursos Federales | \$ 39,355,470.00 | \$ - | \$ 39,355,470.00 | \$ 16,858,986.52 | \$ 15,112,452.99 | -\$ 24,243,017.01 |
| Recursos Estatales | \$ 93,115,013.00 | \$ - | \$ 93,115,013.00 | \$ 32,611,081.10 | \$ 31,816,943.97 | -\$ 61,298,069.03 |
| Otros Recursos | | \$ 4,366,233.31 | \$ 4,366,233.31 | \$ 426,898.18 | \$ 426,898.18 | \$ 426,898.18 |
| Total del Gasto | \$ 158,470,483.00 | \$ 2,873,339.98 | \$ 161,343,822.98 | \$ 62,242,297.50 | \$ 59,552,201.89 | -\$ 98,918,281.11 |



M.A.P. BIBIANA RODRÍGUEZ MONTES
Rectora



DR. GONZALO FERREIRA MARTÍNEZ
Director de Administración y Finanzas

UNIVERSIDAD TECNOLÓGICA DE SAN JUAN DEL RÍO
Estado Analítico del Ejercicio del Presupuesto de Egresos
Clasificación Administrativa
Del 01 de Enero al 30 de Junio de 2019


| Concepto | Egresos | | | | | | Subejercicio |
|--|--------------------------|--------------------------------|--------------------------|-------------------------|-------------------------|-------------------------|--------------|
| | Aprobado | Ampliaciones/ (Reducciones) | Modificado | Devengado | Pagado | | |
| | 1 | 2 | 3 = (1 + 2) | 4 | 5 | 6 = (3 - 4) | |
| Rectoría | \$ 158,470,483.00 | \$ 2,873,339.98 | \$ 161,343,822.98 | \$ 62,242,297.50 | \$ 59,552,201.89 | \$ 99,101,525.48 | |
| Dependencia o Unidad Administrativa 2 | 0 | 0 | 0 | 0 | 0 | 0 | |
| Dependencia o Unidad Administrativa 3 | 0 | 0 | 0 | 0 | 0 | 0 | |
| Dependencia o Unidad Administrativa 4 | 0 | 0 | 0 | 0 | 0 | 0 | |
| Dependencia o Unidad Administrativa 6 | 0 | 0 | 0 | 0 | 0 | 0 | |
| Dependencia o Unidad Administrativa 7 | 0 | 0 | 0 | 0 | 0 | 0 | |
| Dependencia o Unidad Administrativa 8 | 0 | 0 | 0 | 0 | 0 | 0 | |
| Dependencia o Unidad Administrativa xx | 0 | 0 | 0 | 0 | 0 | 0 | |
| Total del Gasto | \$ 158,470,483.00 | \$ 2,873,339.98 | \$ 161,343,822.98 | \$ 62,242,297.50 | \$ 59,552,201.89 | \$ 99,101,525.48 | |


M.A.P. BIBIANA RODRÍGUEZ MONTES
Rectora


DR. GONZALO FERREIRA MARTÍNEZ
Director de Administración y Finanzas

UNIVERSIDAD TECNOLÓGICA DE SAN JUAN DEL RÍO
Estado Analítico del Ejercicio del Presupuesto de Egresos
Clasificación Funcional (Finalidad y Función)
Del 01 de Enero al 30 de Junio de 2019

| Concepto | Egresos | | | | | Subejercicio |
|---|--------------------------|-------------------------------------|---------------------------|-------------------------|-------------------------|-------------------------|
| | Aprobado 1 | Ampliaciones/ (Reducciones) 2 | Modificado 3 = (1 + 2) | Devengado 4 | Pagado 5 | |
| Gobierno | | | | | | 6 = (3 - 4) |
| Legislación | | | | | | |
| Justicia | | | | | | |
| Coordinación de la Política de Gobierno | | | | | | |
| Relaciones Exteriores | | | | | | |
| Asuntos Financieros y Hacendarios | | | | | | |
| Seguridad Nacional | | | | | | |
| Asuntos de Orden Público y de | | | | | | |
| Seguridad Interior | | | | | | |
| Otros Servicios Generales | | | | | | |
| Desarrollo Social | | | | | | |
| Protección Ambiental | | | | | | |
| Vivienda y Servicios a la Comunidad | | | | | | |
| Salud | | | | | | |
| Recreación, Cultura y Otras | | | | | | |
| Manifestaciones Sociales | | | | | | |
| Educación | \$ 158,470,485.00 | \$ 2,875,359.98 | \$ 161,345,822.98 | \$ 62,242,297.50 | \$ 59,552,201.89 | \$ 99,101,525.48 |
| Protección Social | | | | | | |
| Otros Asuntos Sociales | | | | | | |
| Desarrollo Económico | | | | | | |
| Asuntos Económicos, Comerciales y | | | | | | |
| Laborales en General | | | | | | |
| Agropecuaria, Silvicultura, Pesca y Caza | | | | | | |
| Combustibles y Energía | | | | | | |
| Minería, Manufacturas y Construcción | | | | | | |
| Transporte | | | | | | |
| Comunicaciones | | | | | | |
| Turismo | | | | | | |
| Ciencia, Tecnología e Innovación | | | | | | |
| Otras Industrias y Otros Asuntos | | | | | | |
| Económicos | | | | | | |
| Otras no Clasificadas en Funciones Anteriores | | | | | | |
| Transacciones de la Deuda Pública / | | | | | | |
| Costo Financiero de la Deuda | | | | | | |
| Transferencias, Participaciones y | | | | | | |
| Aportaciones entre Diferentes Niveles y | | | | | | |
| Ordenes de Gobierno | | | | | | |
| Sancionamiento del Sistema Financiero | | | | | | |
| Adeudos de Ejercicios Fiscales | | | | | | |
| Anteriores | | | | | | |
| Total del Gasto | \$ 158,470,485.00 | \$ 2,875,359.98 | \$ 161,345,822.98 | \$ 62,242,297.50 | \$ 59,552,201.89 | \$ 99,101,525.48 |



M.A.P. BIBIANA RODRÍGUEZ MONTES
Rectora



DR. GONZALO FERREIRA MARTÍNEZ
Director de Administración y Finanzas

| Identificación de Crédito o Instrumento | Contratación / Colocación | | Amortización | | Endeudamiento Neto C = A - B |
|---|---------------------------|---|--------------|---|---------------------------------|
| | A | B | B | | |
| Créditos Bancarios | | | | | |
| NADA QUE MANIFESTAR | | | | | |
| Total Créditos Bancarios | | | | | |
| Otros Instrumentos de Deuda | | | | | |
| NADA QUE MANIFESTAR | | | | | |
| Total Otros Instrumentos de Deuda | | | | | |
| TOTAL | 0 | 0 | 0 | 0 | 0 |



M.A.P. BIBIANA RODRÍGUEZ MONTES
Rectora



DR. GONZALO FERREIRA MARTÍNEZ
Director de Administración y Finanzas

UNIVERSIDAD TECNOLÓGICA DE SAN JUAN DEL RÍO
Intereses de la Deuda
Del 01 de Enero al 30 de Junio de 2019


| Identificación de Crédito o Instrumento | Devengado | Pagado |
|---|-----------------------------|--------|
| | Créditos Bancarios | |
| NADA QUE MANIFESTAR | | |
| Total de Intereses de Créditos Bancarios | | |
| | Otros Instrumentos de Deuda | |
| NADA QUE MANIFESTAR | | |
| Total de Intereses de Otros Instrumentos de Deuda | | |
| TOTAL | | |


M.A.P. BIBIANA RODRÍGUEZ MONTES
 Rectora


DR. GONZALO FERREIRA MARTÍNEZ
 Director de Administración y Finanzas

UNIVERSIDAD TECNOLÓGICA DE SAN JUAN DEL RÍO
Gasto por Categoría Programática
Del 01 de Enero al 30 de Junio de 2019

| Concepto | Egresos | | | | | Subejercicio |
|---|--------------------------|-------------------------------------|---------------------------|-------------------------|-------------------------|-------------------------|
| | Aprobado 1 | Ampliaciones/ (Reducciones) 2 | Modificado 3 = (1 + 2) | Devengado 4 | Pagado 5 | |
| Programas | | | | | | 6 = (3 - 4) |
| Subsidios: Sector Social y Privado o Entidades Federativas y Municipios | | | | | | |
| Sujetos a Reglas de Operación | | | | | | |
| Otros Subsidios | \$ 157,474,537.00 | \$ 2,808,990.48 | \$ 160,285,527.48 | \$ 61,896,825.50 | \$ 59,206,829.89 | \$ 98,386,601.98 |
| Desempeño de las Funciones | | | | | | |
| Prestación de Servicios Públicos | | | | | | |
| Provisión de Bienes Públicos | | | | | | |
| Planeación, seguimiento y evaluación de políticas públicas | | | | | | |
| Promoción y fomento | | | | | | |
| Regulación y supervisión | | | | | | |
| Funciones de las Fuerzas Armadas (Únicamente Gobierno Federal) | | | | | | |
| Específicos | | | | | | |
| Proyectos de Inversión | | | | | | |
| Administrativos y de Apoyo | | | | | | |
| Apoyo al proceso presupuestario y para mejorar la eficiencia institucional | | | | | | |
| Apoyo a la función pública y al mejoramiento de la gestión | | | | | | |
| Operaciones ajenas | | | | | | |
| Obligaciones de cumplimiento de resolución jurisdiccional | | | | | | |
| Desastres naturales | | | | | | |
| Obligaciones | | | | | | |
| Pensiones y jubilaciones | \$ 995,946.00 | \$ 64,349.50 | \$ 1,060,295.50 | \$ 345,372.00 | \$ 345,372.00 | \$ 714,923.50 |
| Aportaciones a la seguridad social | | | | | | |
| Aportaciones a fondos de estabilización | | | | | | |
| Aportaciones a fondos de inversión y reestructura de pensiones (Gobierno Federal) | | | | | | |
| Gasto Federalizado | | | | | | |
| Participaciones a entidades federativas y municipios | | | | | | |
| Costo financiero, deuda o apoyos a deudores y ahorradores de la banca | | | | | | |
| Adeudos de ejercicios fiscales anteriores | | | | | | |
| Total del Gasto | \$ 158,470,483.00 | \$ 2,873,339.98 | \$ 161,343,822.98 | \$ 62,242,297.50 | \$ 59,552,201.89 | \$ 99,101,525.48 |


M.A.P. BIBIANA RODRÍGUEZ MOTES
Rectora


DR. GONZALO FERREIRA MARTÍNEZ
Director de Administración y Finanzas

| PROYECTO INST. | RECURSO | NOMBRE PARTIDA | EROGADO |
|----------------|-------------|--|----------------------|
| EQUIPAMIENTO | PROPIOS | Equipo de cómputo y de tecnologías de la información | \$ 62,640.00 |
| EQUIPAMIENTO | FONDO MIXTO | Maquinaria y equipo industrial | \$ 312,225.60 |
| | | | |
| | | | |
| | | | |
| | | | |
| | | | |
| | | | |
| | | | |
| | | | |
| | | | |
| | | | |
| | | | |
| | | | |
| | | | |
| | | | |
| | | | |
| | | | |
| | | | |
| | | | |
| | | | |
| | | | |
| TOTAL: | | | \$ 374,865.60 |

M.A.P. BIBIANA RODRÍGUEZ MONTES
Rectora



DR. GONZALO FERREIRA MARTÍNEZ
Director de Administración y Finanzas



| No. | RESUMEN NARRATIVO (PROPÓSITO / COMPONENTE / ACTIVIDAD) | INDICADOR | FORMULA | META ANUAL 2019 |
|-----|---|---|---|-----------------|
| 1 | Egresados y egresadas de EMS de 18 a 22 años, empresas y público en general de la Zona de Influencia de la Universidad Tecnológica de San Juan del Río y su Unidad Académica de Jalpan de Serra que ingresan a algún servicio de la UTSJR, han mejorado sus competencias y habilidades mediante servicios de calidad ofertados cerca de su lugar de origen. | Porcentaje de eficiencia terminal en el nivel de Ingeniería de la Universidad Tecnológica de San Juan del Río | $100 * (\text{No. de egresados titulados de una cohorte generacional del nivel de Ingeniería} / \text{No. de alumnos inscritos del nivel de Ingeniería en la misma cohorte generacional})$ | 81 |
| 1 | Servicios Educativos y de apoyo para personas inscritas a algún Programa Educativo de la Universidad Tecnológica de San Juan del Río o de su Unidad Académica de Jalpan de Serra. | Porcentaje de eficiencia terminal en el nivel de TSU de la Universidad Tecnológica de San Juan del Río | $100 * (\text{No. de alumnos titulados de una cohorte generacional del nivel de TSU} / \text{No. de alumnos inscritos del nivel de TSU en la misma cohorte generacional})$ | 67 |
| 2 | Servicios de educación continua, servicios tecnológicos, incubación de empresas y capacitación otorgados a los sectores productivo y social por la Universidad Tecnológica de San Juan del Río o su Unidad Académica de Jalpan de Serra. | Promedio de aprovechamiento escolar de la Universidad Tecnológica de San Juan del Río | Sumatoria de promedios de alumnos que finalizan satisfactoriamente un cuatrimestre / Número de alumnos que finalizan satisfactoriamente un cuatrimestre | 8.7 |
| 1.1 | Realizar y ejecutar el programa de captación de nueva matrícula para la UTSJR y su Unidad Académica de Jalpan de Serra. | Porcentaje de personas que otorgan una calificación satisfactoria en los servicios de vinculación en la Universidad Tecnológica de San Juan del Río | $100 * (\text{Número de Personas muy satisfechas y satisfechas con los servicios de vinculación} / \text{Total de personas que reciben servicios de vinculación})$ | 90 |
| 1.2 | Contratación y capacitación de docentes. | Porcentaje de absorción institucional respecto al egreso de educación media superior al inicio del ciclo escolar | $100 * (\text{Alumnos de nuevo ingreso en el año} / \text{Egresados del nivel y ciclo inmediato anterior en el Estado})$ | 5.0 |
| 1.4 | Prestación de servicios educativos y de apoyo al alumnado. | Porcentaje de Profesores de Tiempo Completo con perfil PROMEP en la Universidad Tecnológica de San Juan del Río | $100 * (\text{Número de Profesores de Tiempo Completo con Perfil PROMEP} / \text{Total de Profesores de Tiempo Completo})$ | 56.6 |
| 1.4 | Prestación de servicios educativos y de apoyo al alumnado. | Porcentaje de alumnos de la Universidad Tecnológica de San Juan del Río que otorgan una calificación satisfactoria en los servicios educativos y de apoyo | $100 * (\text{Número de Alumnos muy satisfechos y satisfechos con los servicios} / \text{Población estudiantil encuestada})$ | 91 |
| 1.4 | Prestación de servicios educativos y de apoyo al alumnado. | Porcentaje de alumnado con beca respecto al total de la matrícula por cuatrimestre | $100 * (\text{Alumnado beneficiado con algún tipo de beca en el cuatrimestre} / \text{Alumnos inscritos en el mismo cuatrimestre})$ | 43 |
| 1.4 | Prestación de servicios educativos y de apoyo al alumnado. | Porcentaje de alumnado que se beneficia con la asignación de recursos para acciones de infraestructura respecto al total de la matrícula en el año | $100 * (\text{Alumnado beneficiado por acciones de infraestructura durante el ciclo escolar} / \text{Total del alumnado inscrito al inicio del mismo ciclo escolar})$ <i>Estará supeditado a que en el año se asigne recurso para dicho fin</i> | 10% |



M.A.P. BIBIANA RODRÍGUEZ MONTES
Rectora



DR. GONZALO FERREIRA MARTÍNEZ
Director de Administración y Finanzas

| Concepto | Estimado | Devengado | Pagado ³ |
|--|----------------|---------------|---------------------|
| I. Ingresos Presupuestarios (I=1+2) | 158,470,483.00 | 73,945,957.43 | 73,945,957.43 |
| 1. Ingresos del Gobierno de la Entidad Federativa ¹ | | | |
| 2. Ingresos del Sector Paraestatal ¹ | 158,470,483.00 | 73,945,957.43 | 73,945,957.43 |
| II. Egresos Presupuestarios (II=3+4) | 158,470,483.00 | 62,242,297.50 | 59,552,201.89 |
| 3. Egresos del Gobierno de la Entidad Federativa ² | | | |
| 4. Egresos del Sector Paraestatal ² | 158,470,483.00 | 62,242,297.50 | 59,552,201.89 |
| III. Balance Presupuestario (Superávit o Déficit) (III = I - II) | - | 11,703,659.93 | 14,393,755.54 |

| Concepto | Estimado | Devengado | Pagado ³ |
|---|----------|---------------|---------------------|
| III. Balance presupuestario (Superávit o Déficit) | - | 11,703,659.93 | 14,393,755.54 |
| IV. Intereses, Comisiones y Gastos de la Deuda | | | |
| V. Balance Primario (Superávit o Déficit) (V= III - IV) | - | 11,703,659.93 | 14,393,755.54 |

| Concepto | Estimado | Devengado | Pagado ³ |
|---|----------|-----------|---------------------|
| A. Financiamiento | | | |
| B. Amortización de la deuda | | | |
| C. Endeudamiento ó desendeudamiento (C = A - B) | 0 | 0 | 0 |



M.A.P. BIBIANA RODRÍGUEZ MONTES
Rectora



DR. GONZALO FERREIRA MARTÍNEZ
Director de Administración y Finanzas



| CONCEPTO | ACUMULADO | | MENSUAL | | ACTUALIZADO | |
|--|----------------|----------|---------------|---------------|----------------|----------|
| | Deudor | Acreedor | Cargos | Abonos | Deudor | Acreedor |
| ACTIVO | 369,324,410.66 | | 32,031,056.30 | 32,242,808.83 | 369,112,658.13 | |
| ACTIVO CIRCULANTE | 16,915,078.44 | | 31,996,854.19 | 31,649,977.98 | 17,261,954.65 | |
| EFFECTIVO Y EQUIVALENTES | 15,643,605.37 | | 19,529,556.04 | 18,777,288.83 | 16,395,872.58 | |
| EFFECTIVO | 49,000.00 | | 0.00 | 0.00 | 49,000.00 | |
| FONDOS FIJOS DE CAJA | 49,000.00 | | 0.00 | 0.00 | 49,000.00 | |
| Fondo fijo caja | 17,000.00 | | 0.00 | 0.00 | 17,000.00 | |
| Fondo fijo compras | 15,000.00 | | 0.00 | 0.00 | 15,000.00 | |
| Fondo fijo Jalpan | 9,000.00 | | 0.00 | 0.00 | 9,000.00 | |
| Fondo fijo mantenimiento e instalaciones | 8,000.00 | | 0.00 | 0.00 | 8,000.00 | |
| BANCOS/TESORERIA | 15,268,560.82 | | 19,525,523.73 | 18,777,288.83 | 16,016,795.72 | |
| BANCOS MONEDA NACIONAL | 15,268,560.82 | | 19,525,523.73 | 18,777,288.83 | 16,016,795.72 | |
| RECURSOS DISPONIBLES | 12,053,543.10 | | 18,140,946.59 | 18,763,050.23 | 11,431,439.46 | |
| BANORTE | 198,078.86 | | 5,700,008.82 | 2,038,294.72 | 3,859,792.96 | |
| Cta. 123858168 Subsidio federal | 16,631.72 | | 3.62 | 730.80 | 15,904.54 | |
| Cta. 0195250938 (Pagos referenciados) | 181,447.14 | | 5,700,005.20 | 2,037,563.92 | 3,843,888.42 | |
| HSBC | 764.20 | | 34,536.65 | 35,300.85 | 0.00 | |
| Cta. 4028207462 (Ing. Propios) | 764.20 | | 34,536.65 | 35,300.85 | 0.00 | |
| BANCOMER | 11,465,599.38 | | 4,547,884.34 | 9,282,487.23 | 6,730,996.49 | |
| Cta. 0104777670 (Propios referenciados) | 3,554,276.11 | | 707,513.00 | 3,208,607.25 | 1,053,181.86 | |
| Cta. 0111591177 (Servicios Tecnologicos) | 349,840.22 | | 117,888.94 | 49,826.95 | 417,902.21 | |
| Cta. 0111591134 (Apoyo Estadias) | 279,909.86 | | 173,299.66 | 283,208.07 | 170,001.45 | |
| Cta. 0112852284 (Estatel 2019) | 100,000.00 | | 68,333.36 | 92,018.40 | 76,314.96 | |
| Cta. 0112630990 (Federal 2019) | 7,181,573.19 | | 3,480,849.38 | 5,648,826.56 | 5,013,596.01 | |
| SANTANDER | 389,100.66 | | 7,858,516.78 | 7,406,967.43 | 840,650.01 | |
| Cta. 65506642168 (Nomina honorarios) | 1,088.15 | | 1,282,404.67 | 1,280,491.17 | 3,001.65 | |
| Cta. 65506881327 (Ing. Propios) | 120,198.18 | | 176,112.11 | 143,526.81 | 152,783.48 | |
| Cta. 65507177928 (Estatel 2019) | 267,814.33 | | 6,400,000.00 | 5,982,949.45 | 684,864.88 | |
| RECURSOS ETIQUETADOS | 3,215,017.72 | | 1,384,577.14 | 14,238.60 | 4,585,356.26 | |
| BANORTE | 723,217.25 | | 343.17 | 0.00 | 723,560.42 | |
| Cta. 0564248803 (Promep) | 723,217.25 | | 343.17 | 0.00 | 723,560.42 | |
| BANCOMER | 2,476,792.47 | | 1,384,233.97 | 13,803.60 | 3,847,222.84 | |
| Cta. 0104812905 (Concyteq bicultural) | 28,579.55 | | 0.00 | 0.00 | 28,579.55 | |
| Cta. 0110546445 (Fondo mixto conacyt-geq) | 7,803.56 | | 0.04 | 7,803.60 | 0.00 | |
| Cta. 0112452103 (Madres 2017) | 9,000.33 | | 0.00 | 6,000.00 | 3,000.33 | |
| Cta. 0112860066 (Proyecto Vinculación) | 743,634.60 | | 0.00 | 0.00 | 743,634.60 | |
| Cta. 0113162133 (Programa de infraestructura e) | 1,687,774.43 | | 834,250.12 | 0.00 | 2,522,024.55 | |
| Cta. 0113202224 (Fam Escuelas al cien) | 0.00 | | 464,983.81 | 0.00 | 464,983.81 | |
| Cta. 0113224821 (Programa bicultural 2019) | 0.00 | | 10,000.00 | 0.00 | 10,000.00 | |
| Cta. 0113224805 (Nuevos Talentos 2019) | 0.00 | | 75,000.00 | 0.00 | 75,000.00 | |
| SANTANDER | 15,008.00 | | 0.00 | 435.00 | 14,573.00 | |
| Cta. 65-506782555 (Contingencias) | 10,000.00 | | 0.00 | 203.00 | 9,797.00 | |
| Cta. 65506888754 (Apoyo bicultural 2018) | 5,008.00 | | 0.00 | 232.00 | 4,776.00 | |
| INVERSIONES TEMPORALES (HASTA 3 MESES) | 326,044.55 | | 4,032.31 | 0.00 | 330,076.86 | |
| INVERSIONES EN MONEDA NACIONAL CP | 326,044.55 | | 4,032.31 | 0.00 | 330,076.86 | |
| RECURSOS ETIQUETADOS | 326,044.55 | | 4,032.31 | 0.00 | 330,076.86 | |
| Inv. Santander(Obligaciones lab.) | 326,044.55 | | 4,032.31 | 0.00 | 330,076.86 | |
| DERECHOS A RECIBIR EFFECTIVO O EQUIVALENTES | 1,129,852.73 | | 12,100,462.03 | 12,556,697.22 | 673,617.54 | |
| CUENTAS POR COBRAR A CORTO PLAZO | 892,784.73 | | 12,039,932.01 | 12,435,267.00 | 497,449.74 | |
| CXC VENTA DE BIENES Y PRESTACION DE SERVICIOS | 178,629.61 | | 1,380,062.28 | 1,358,393.52 | 200,298.37 | |
| Corporacion atsa, s.a. de c.v. | 2,400.00 | | 2,400.00 | 2,400.00 | 2,400.00 | |
| Consejo de ciencia y tecnologia del estado de Quer | 0.00 | | 85,000.00 | 85,000.00 | 0.00 | |
| Cartones Ponderosa, s.a. de c.v. | 5,000.00 | | 0.00 | 5,000.00 | 0.00 | |
| Inscripciones alumnos (Utsjr) | 0.00 | | 1,026,182.91 | 1,026,182.91 | 0.00 | |
| Inscripciones alumnos (unidad Jalpan) | 0.00 | | 23,455.00 | 23,455.00 | 0.00 | |
| Orgachemics, s.a. de c.v. | 0.00 | | 4,600.00 | 0.00 | 4,600.00 | |
| Industrial Corona de Mexico, s.a. de c.v. | 0.00 | | 3,154.50 | 3,154.50 | 0.00 | |
| Plasticos tecnicos mexicanos, s.a. de c.v. | 2,403.00 | | 0.00 | 2,403.00 | 0.00 | |
| Hirschvogel components mexico | 2,403.00 | | 12,015.00 | 9,612.00 | 4,806.00 | |
| Administrativos de San Juan, s.a. de c.v. | 0.00 | | 27,132.50 | 27,132.50 | 0.00 | |
| Cerveceria Primus, s.a. de c.v. | 1,906.67 | | 2,200.00 | 4,106.67 | 0.00 | |
| Metalinspec laboratorios, s.a. de c.v. | 18,243.00 | | 0.00 | 18,243.00 | 0.00 | |
| Sistemas de transmision y componentes, s.a. de c.v | 80,272.00 | | 79,683.37 | 80,272.00 | 79,683.37 | |
| Galnik, s.a. de c.v. | 2,500.00 | | 0.00 | 2,500.00 | 0.00 | |
| Aditivos Mexicanos, s.a. de c.v. | 9,600.00 | | 0.00 | 9,600.00 | 0.00 | |
| Electronica Clarion, s.a. de c.v. | 2,403.00 | | 4,806.00 | 7,209.00 | 0.00 | |
| Kern Liebers México | 2,500.00 | | 0.00 | 2,500.00 | 0.00 | |
| Mahle Behr Service Mexico s. de r.l. de c.v. | 5,500.00 | | 44,000.00 | 5,500.00 | 44,000.00 | |
| Europe Equities Mexico | 3,808.00 | | 0.00 | 3,808.00 | 0.00 | |
| Universidad Aeronautica en Queretaro | 2,403.00 | | 4,806.00 | 7,209.00 | 0.00 | |
| Provesa ediciones sa de cv | 17,287.94 | | 0.00 | 17,287.94 | 0.00 | |
| Instituto Tecnologico Superior de Huichapan | 20,000.00 | | 0.00 | 0.00 | 20,000.00 | |
| Ingredion Integra, s.a. de c.v. | 0.00 | | 7,209.00 | 0.00 | 7,209.00 | |
| Daykyonishikawa Mexicana Operaciones | 0.00 | | 5,218.00 | 5,218.00 | 0.00 | |
| Servicios Tecnicos Ice, s.a. de c.v. | 0.00 | | 25,200.00 | 0.00 | 25,200.00 | |
| Apata Queretaro, s.a. de c.v. | 0.00 | | 10,600.00 | 10,600.00 | 0.00 | |
| Servicio Torredondo s.a. de c.v. | 0.00 | | 5,300.00 | 0.00 | 5,300.00 | |
| Cecilia Rosales Suasti | 0.00 | | 2,500.00 | 0.00 | 2,500.00 | |
| Agros s.a. de c.v. | 0.00 | | 4,600.00 | 0.00 | 4,600.00 | |
| CXC ENTIDADES FEDERATIVAS Y MUNICIPIOS | 714,155.12 | | 10,659,869.73 | 11,076,873.48 | 297,151.37 | |
| Gobierno del estado de Queretaro | 297,151.37 | | 0.00 | 0.00 | 297,151.37 | |
| Instituto de infraestructura fisica educativa del | 417,003.75 | | 882,227.73 | 1,299,231.48 | 0.00 | |
| Poder Ejecutivo del Estado de Querétaro | 0.00 | | 9,777,642.00 | 9,777,642.00 | 0.00 | |
| DEUDORES DIVERSOS POR COBRAR A CORTO PLAZO | 237,068.00 | | 60,530.02 | 121,430.22 | 176,167.80 | |
| DEUDORES DIVERSOS POR COBRAR A CORTO PLAZO | 237,068.00 | | 60,530.02 | 121,430.22 | 176,167.80 | |
| Uniformes empleadas | 104,078.60 | | 0.00 | 16,660.20 | 87,418.40 | |
| Juan Gabriel Moreno Diricio | 4,065.00 | | 0.00 | 4,065.00 | 0.00 | |
| Fidencio Diaz Mendez | 900.00 | | 125.00 | 1,025.00 | 0.00 | |
| Constantino Arizmendi Martinez | 0.00 | | 1,454.49 | 1,454.49 | 0.00 | |
| Angelica Martinez Medina | 0.00 | | 260.00 | 260.00 | 0.00 | |
| Adan Ugalde Osornio | 0.00 | | 2,304.00 | 2,304.00 | 0.00 | |
| Xavier Gonzalez Alcantara | 0.00 | | 340.00 | 340.00 | 0.00 | |
| Cristian Mireya Romero Muñoz | 1,190.00 | | 0.00 | 1,190.00 | 0.00 | |
| Wendy America Maldonado Morales | 41,800.00 | | 0.00 | 31,800.00 | 10,000.00 | |

| CONCEPTO | ACUMULADO | | MENSUAL | | ACTUALIZADO | |
|--|----------------|-----------|------------|------------|----------------|-----------|
| | Deudor | Acreeedor | Cargos | Abonos | Deudor | Acreeedor |
| Mario Paz Chavez | 0.00 | | 3,809.00 | 1,509.00 | 2,300.00 | |
| Enrique Morin Martinez | 1,500.00 | | 2,481.94 | 3,981.94 | | 0.00 |
| Maria Angelica Lujan Vega | 8,800.00 | | 3,130.00 | 11,930.00 | | 0.00 |
| Sara Leticia Trejo Bustos | 0.00 | | 498.00 | 498.00 | | 0.00 |
| Gonzalo Ferreira Martinez | 0.00 | | 1,488.00 | 1,488.00 | | 0.00 |
| Elvia Alanis Cruz | 0.00 | | 30.00 | 30.00 | | 0.00 |
| David Garcia Perez | -90.00 | | 1,140.00 | 1,050.00 | | 0.00 |
| Diego Armando Angeles Galvan | 0.00 | | 120.00 | 120.00 | | 0.00 |
| Claudia Patricia Trejo Diaz | 0.00 | | 12,500.00 | 5,000.00 | 7,500.00 | |
| Oscar Cuauhtemoc Aguilar Rascon | 0.00 | | 114.00 | 114.00 | | 0.00 |
| Saul Gonzalez Villalobos | 0.00 | | 553.00 | 553.00 | | 0.00 |
| Francisco Javier Cruz Perez | 0.00 | | 120.00 | 120.00 | | 0.00 |
| Kenya Melissa Hernandez Trejo | 0.00 | | 2,600.00 | 0.00 | 2,600.00 | |
| Demetrio Paiz Barcena | 1,470.00 | | 9,200.80 | 10,670.80 | | 0.00 |
| Melissa Hernandez Cortes | 58,349.40 | | 0.00 | 0.00 | 58,349.40 | |
| Nader Hassan Gaspar Tovar | 0.00 | | 219.00 | 219.00 | | 0.00 |
| Bibiana Rodriguez Montes | 0.00 | | 2,200.00 | 0.00 | 2,200.00 | |
| Freda Magali Garduño Ortega | 0.00 | | 150.00 | 150.00 | | 0.00 |
| Carlos Ivan Martinez Castuera Corona | 9,840.00 | | 0.00 | 9,840.00 | | 0.00 |
| Martin Eugenio Uribe Aguilar | 0.00 | | 155.00 | 155.00 | | 0.00 |
| Rafael Guerrero Mendoza | 0.00 | | 1,500.00 | 0.00 | 1,500.00 | |
| Jorge Martin Resendiz Aguillon | 0.00 | | 485.00 | 485.00 | | 0.00 |
| Benito Guerrero Ruiz | 0.00 | | 5,844.00 | 4,444.00 | 1,400.00 | |
| Ivone Hernandez Gomez | 0.00 | | 260.00 | 260.00 | | 0.00 |
| Bernardo Chavez Garcia | 0.00 | | 773.60 | 773.60 | | 0.00 |
| Mario Rudy Vicente Jimenez Gandra | 1,500.00 | | 155.00 | 1,655.00 | | 0.00 |
| Mayra Alejandra Alonso Fuentes | 0.00 | | 219.99 | 219.99 | | 0.00 |
| Urbano Cornejo Sierra | 0.00 | | 839.00 | 839.00 | | 0.00 |
| Ernesto Jaime Netzahual Lopez | 0.00 | | 2,861.02 | 1,161.02 | 1,700.00 | |
| Jose Enrique Osornio Rojas | 3,665.00 | | 0.00 | 3,665.00 | | 0.00 |
| Homero Galindo Perez | 0.00 | | 219.99 | 219.99 | | 0.00 |
| Laura Veronica Aleman Galvan | 0.00 | | 2,380.19 | 1,180.19 | 1,200.00 | |
| DERECHOS A RECIBIR BIENES O SERVICIOS | 141,620.34 | | 366,836.12 | 315,991.93 | 192,464.53 | |
| ANTICIPO A PROVEEDORES POR BIENES Y PRESTACION DE | 141,620.34 | | 366,836.12 | 315,991.93 | 192,464.53 | |
| Anticipo a proveedores por adquisicion de bienes y | 141,620.34 | | 366,836.12 | 315,991.93 | 192,464.53 | |
| Vigilancia industrial privada y custodia empresari | 0.00 | | 65,483.90 | 65,483.90 | | 0.00 |
| Liliana Camacho Carmona | 14,302.80 | | 2,067.30 | 14,302.80 | 2,067.30 | |
| Francisco Javier Martinez Alvarado | 30,683.00 | | 9,358.00 | 40,041.00 | | 0.00 |
| Famsa mexico, s.a. de c.v. | 0.00 | | 4,029.00 | 4,029.00 | | 0.00 |
| La paloma compañía de metales, s.a. de c.v. | 0.00 | | 4,403.93 | 0.00 | 4,403.93 | |
| Institut francais de amerique latine ifail | 0.00 | | 4,960.00 | 4,960.00 | | 0.00 |
| Adolfo Bernabe Rodriguez | 0.00 | | 5,272.20 | 5,272.20 | | 0.00 |
| Carlos Francisco Alvarado Acevedo | 85,000.00 | | 0.00 | 0.00 | 85,000.00 | |
| Victor Hugo Mendoza Ruiz | 0.00 | | 9,853.49 | 9,853.49 | | 0.00 |
| Universidad tecnologica de ciudad juarez | 9,928.54 | | 0.00 | 9,928.54 | | 0.00 |
| Hotel mision jalpan | 1,706.00 | | 0.00 | 0.00 | 1,706.00 | |
| Sepsa, s.a. de c.v. | 0.00 | | 2,262.00 | 0.00 | 2,262.00 | |
| Vesalius, s.a. de c.v. | 0.00 | | 2,245.00 | 2,245.00 | | 0.00 |
| Explotaciones del caribe, s.a. de c.v. | 0.00 | | 6,060.00 | 6,060.00 | | 0.00 |
| Ricardo Leonel Vazquez Alvarez | 0.00 | | 97,025.30 | 0.00 | 97,025.30 | |
| Fernando Sirauel Zayas Ortiz | 0.00 | | 153,816.00 | 153,816.00 | | 0.00 |
| ACTIVO NO CIRCULANTE | 352,409,332.22 | | 34,202.11 | 592,830.85 | 351,850,703.48 | |
| BIENES INMUEBLES, INFRAESTRUCTURA Y CONSTRUIONES | 272,279,802.83 | | 0.00 | 0.00 | 272,279,802.83 | |
| TERRENOS | 123,484,270.68 | | 0.00 | 0.00 | 123,484,270.68 | |
| TERRENOS | 123,484,270.68 | | 0.00 | 0.00 | 123,484,270.68 | |
| Terreno de la unidad academica Jalpan | 597,435.49 | | 0.00 | 0.00 | 597,435.49 | |
| Terreno de la UTSJR-San Juan del Rio | 26,354,743.65 | | 0.00 | 0.00 | 26,354,743.65 | |
| Actualizacion valor catastral | 96,133,256.35 | | 0.00 | 0.00 | 96,133,256.35 | |
| Actualizacion valor catastral Jalpan | 398,835.19 | | 0.00 | 0.00 | 398,835.19 | |
| EDIFICIOS NO RESIDENCIALES | 145,600,066.25 | | 0.00 | 0.00 | 145,600,066.25 | |
| EDIFICIOS NO RESIDENCIALES | 145,600,066.25 | | 0.00 | 0.00 | 145,600,066.25 | |
| Edificio "J" Docencia | 7,589,162.14 | | 0.00 | 0.00 | 7,589,162.14 | |
| Edificio "N" Laboratorio | 3,533,909.99 | | 0.00 | 0.00 | 3,533,909.99 | |
| Edificio "O" Unidad docente | 7,352,020.19 | | 0.00 | 0.00 | 7,352,020.19 | |
| Edificio "P" Laboratorio | 3,566,809.49 | | 0.00 | 0.00 | 3,566,809.49 | |
| Edificio "B" Cafeteria | 1,015,090.75 | | 0.00 | 0.00 | 1,015,090.75 | |
| Obra exterior PEO 99 | 1,518,581.63 | | 0.00 | 0.00 | 1,518,581.63 | |
| Edificio "K" Laboratorio | 5,546,892.72 | | 0.00 | 0.00 | 5,546,892.72 | |
| Const. red. hidraulica de agua | 1,305,213.52 | | 0.00 | 0.00 | 1,305,213.52 | |
| Edificio de la biblioteca | 3,971,550.47 | | 0.00 | 0.00 | 3,971,550.47 | |
| Exterior biblioteca | 237,797.86 | | 0.00 | 0.00 | 237,797.86 | |
| Edificio "I" Unidad docencia | 7,540,073.62 | | 0.00 | 0.00 | 7,540,073.62 | |
| Almacenes | 1,072,968.78 | | 0.00 | 0.00 | 1,072,968.78 | |
| Plaza del estudiante | 379,608.15 | | 0.00 | 0.00 | 379,608.15 | |
| Techumbre del estacionamiento | 36,800.00 | | 0.00 | 0.00 | 36,800.00 | |
| Edificio de vinculacion | 10,044,640.23 | | 0.00 | 0.00 | 10,044,640.23 | |
| Gimnasio auditorio | 8,033,855.55 | | 0.00 | 0.00 | 8,033,855.55 | |
| Cancha de usos multiples | 463,779.67 | | 0.00 | 0.00 | 463,779.67 | |
| Laboratorio de medios | 9,393,626.00 | | 0.00 | 0.00 | 9,393,626.00 | |
| Andador exterior edificio | 53,093.20 | | 0.00 | 0.00 | 53,093.20 | |
| Ampliacion de estacionamiento | 2,564,713.57 | | 0.00 | 0.00 | 2,564,713.57 | |
| Capsula del tiempo | 11,310.00 | | 0.00 | 0.00 | 11,310.00 | |
| Asta bandera | 39,034.00 | | 0.00 | 0.00 | 39,034.00 | |
| Edificio "F" Idiomas | 11,903,937.30 | | 0.00 | 0.00 | 11,903,937.30 | |
| Unidad academica Jalpan | 3,532,214.00 | | 0.00 | 0.00 | 3,532,214.00 | |
| Cerca de acero de estacionamiento | 259,296.26 | | 0.00 | 0.00 | 259,296.26 | |
| Andador edificio "H" y "F" | 82,172.40 | | 0.00 | 0.00 | 82,172.40 | |
| Ampliacion de almacen de mantenimiento | 368,928.58 | | 0.00 | 0.00 | 368,928.58 | |
| Actualizacion valor catastral | 16,870,436.44 | | 0.00 | 0.00 | 16,870,436.44 | |
| Unidad de investigacion | 4,343,538.80 | | 0.00 | 0.00 | 4,343,538.80 | |
| Laboratorio de manufactura avanzada | 1,697,732.73 | | 0.00 | 0.00 | 1,697,732.73 | |
| Edificio G | 14,939,687.27 | | 0.00 | 0.00 | 14,939,687.27 | |
| Edificio "D" | 15,895,338.10 | | 0.00 | 0.00 | 15,895,338.10 | |

| CONCEPTO | ACUMULADO | | MENSUAL | | ACTUALIZADO | |
|--|----------------|--------------|---------------|---------------|----------------|--------------|
| | Deudor | Acreedor | Cargos | Abonos | Deudor | Acreedor |
| Cefeteria Unidad Academica Jalpan | 436,252.84 | | 0.00 | 0.00 | 436,252.84 | |
| Otros Bienes Inmuebles | 3,195,465.90 | | 0.00 | 0.00 | 3,195,465.90 | |
| Modulo de paneles solares | 3,195,465.90 | | 0.00 | 0.00 | 3,195,465.90 | |
| BIENES MUEBLES | 104,253,650.79 | | 34,202.11 | 0.00 | 104,287,852.90 | |
| MOBILIARIO Y EQUIPO DE ADMINISTRACION | 46,619,286.47 | | 4,479.11 | 0.00 | 46,623,765.58 | |
| Muebles de oficina y estanteria | 16,658,318.61 | | 0.00 | 0.00 | 16,658,318.61 | |
| Equipo de cómputo y de tecnologías de la informaci | 29,766,887.22 | | 4,479.11 | 0.00 | 29,771,366.33 | |
| Otros mobiliarios y equipos de administracion | 194,080.64 | | 0.00 | 0.00 | 194,080.64 | |
| MOBILIARIO Y EQUIPO EDUCACIONAL RECREATIVO | 1,918,583.33 | | 0.00 | 0.00 | 1,918,583.33 | |
| Equipos y aparatos audiovisuales | 1,446,473.51 | | 0.00 | 0.00 | 1,446,473.51 | |
| Camaras fotograficas y de video | 215,471.04 | | 0.00 | 0.00 | 215,471.04 | |
| Otro mobiliario y equipo educacional y recreativo | 256,638.78 | | 0.00 | 0.00 | 256,638.78 | |
| EQUIPO E INSTRUMENTAL MEDICO Y DE LABORATORIO | 1,170,059.40 | | 0.00 | 0.00 | 1,170,059.40 | |
| Equipo medico y de laboratorio | 1,170,059.40 | | 0.00 | 0.00 | 1,170,059.40 | |
| EQUIPO DE TRANSPORTE | 3,162,991.14 | | 0.00 | 0.00 | 3,162,991.14 | |
| Vehiculos y equipo terrestre | 3,162,991.14 | | 0.00 | 0.00 | 3,162,991.14 | |
| MAQUINARIA, OTROS EQUIPOS Y HERRAMIENTAS | 51,377,230.45 | | 29,723.00 | 0.00 | 51,406,953.45 | |
| Maquinaria y equipo industrial | 18,998,668.02 | | 0.00 | 0.00 | 18,998,668.02 | |
| Sistemas de aire acondicionado, calefaccion y de r | 175,015.90 | | 29,723.00 | 0.00 | 204,738.90 | |
| Equipo de comunicacion y telecomunicacion | 517,950.32 | | 0.00 | 0.00 | 517,950.32 | |
| Equipos de generacion electrica, aparatos y acceso | 17,393,968.23 | | 0.00 | 0.00 | 17,393,968.23 | |
| Herramientas y maquinas-herramienta | 14,291,627.98 | | 0.00 | 0.00 | 14,291,627.98 | |
| ACTIVOS BIOLÓGICOS | 5,500.00 | | 0.00 | 0.00 | 5,500.00 | |
| Arboles y plantas | 5,500.00 | | 0.00 | 0.00 | 5,500.00 | |
| ACTIVOS INTANGIBLES | 1,023,682.60 | | 0.00 | 0.00 | 1,023,682.60 | |
| SOFTWARE | 927,412.84 | | 0.00 | 0.00 | 927,412.84 | |
| Software | 910,919.72 | | 0.00 | 0.00 | 910,919.72 | |
| Software | 16,493.12 | | 0.00 | 0.00 | 16,493.12 | |
| LICENCIAS | 96,269.76 | | 0.00 | 0.00 | 96,269.76 | |
| Licencias informáticas e intelectuales | 96,269.76 | | 0.00 | 0.00 | 96,269.76 | |
| DEPRECIACION, DETERIORO Y AMORTIZACION ACUMULADA | -25,199,669.80 | | 0.00 | 592,830.85 | -25,792,500.65 | |
| DEPRECIACION ACUMULADA DE BIENES INMUEBLES | -1,833,291.63 | | 0.00 | 117,192.99 | -1,950,484.62 | |
| Depreciacion acumulada de edificios no residencial | -1,833,291.63 | | 0.00 | 117,192.99 | -1,950,484.62 | |
| DEPRECIACION ACUMULADA DE BIENES MUEBLES | -22,341,458.14 | | 0.00 | 475,196.39 | -22,816,654.53 | |
| Depreciacion acumulada de mobiliario y equipo de a | -13,277,615.59 | | 0.00 | 260,681.00 | -13,538,296.59 | |
| Depreciacion acumulada de mobiliario y eq. recreat | -1,446,305.53 | | 0.00 | 19,002.90 | -1,465,308.43 | |
| Depreciacion acumulada de eq. e instrumental medic | -16,537.79 | | 0.00 | 0.00 | -16,537.79 | |
| Depreciacion acumulada de eq. de transporte | -652,551.47 | | 0.00 | 5,248.33 | -657,799.80 | |
| depreciacion acumulada de maquinaria, otros eq. y | -6,948,447.76 | | 0.00 | 190,264.16 | -7,138,711.92 | |
| DETERIORO ACUMULADO DE ACTIVOS BIOLÓGICOS | -4,491.83 | | 0.00 | 91.67 | -4,583.50 | |
| Deterioro acumulado de arboles y plantas | -4,491.83 | | 0.00 | 91.67 | -4,583.50 | |
| AMORTIZACION ACUMULADA DE ACTIVOS INTANGIBLES | -1,020,428.20 | | 0.00 | 349.80 | -1,020,778.00 | |
| Amortizacion acumuladas de software | -924,158.48 | | 0.00 | 349.80 | -924,508.28 | |
| Amortizacion de acumuladas de licencias | -96,269.72 | | 0.00 | 0.00 | -96,269.72 | |
| ACTIVOS DIFERIDOS | 51,865.80 | | 0.00 | 0.00 | 51,865.80 | |
| OTROS ACTIVOS DIFERIDOS | 51,865.80 | | 0.00 | 0.00 | 51,865.80 | |
| OTROS ACTIVOS DIFERIDOS | 51,865.80 | | 0.00 | 0.00 | 51,865.80 | |
| DEPOSITOS EN GARANTIA | 51,865.80 | | 0.00 | 0.00 | 51,865.80 | |
| Comision federal de electricidad | 48,435.80 | | 0.00 | 0.00 | 48,435.80 | |
| Infra, s.a. de c.v. | 1,430.00 | | 0.00 | 0.00 | 1,430.00 | |
| Super servicio la venta, s.a. de c.v. | 2,000.00 | | 0.00 | 0.00 | 2,000.00 | |
| PASIVO | | 3,928,550.86 | 11,740,515.20 | 11,939,585.70 | | 4,127,621.36 |
| PASIVO CIRCULANTE | | 2,503,187.11 | 11,740,515.20 | 11,939,585.70 | | 2,702,257.61 |
| CUENTAS POR PAGAR A CORTO PLAZO | | 2,503,187.11 | 11,740,515.20 | 11,939,585.70 | | 2,702,257.61 |
| SERVICIOS PERSONALES POR PAGAR A CORTO PLAZO | | 0.00 | 4,049,146.00 | 4,049,146.00 | | 0.00 |
| REMUNERACION POR PAGAR AL PERSONAL DE CARÁCTER PE | | 0.00 | 4,049,146.00 | 4,049,146.00 | | 0.00 |
| PROVEEDORES POR PAGAR A CORTO PLAZO | | 0.00 | 4,928,061.57 | 4,928,061.57 | | 0.00 |
| DEUDAS POR ADQUISICION DE BIENES Y CONTRATACION DE | | 0.00 | 4,928,061.57 | 4,928,061.57 | | 0.00 |
| Agrom, s.a. de c.v. | | 0.00 | 140.00 | 140.00 | | 0.00 |
| Consorcio científico del bajo, s.a. de c.v. | | 0.00 | 27,806.34 | 27,806.34 | | 0.00 |
| Comision federal de electricidad | | 0.00 | 84,472.00 | 84,472.00 | | 0.00 |
| Digicopias, s.a. de c.v. | | 0.00 | 40,463.08 | 40,463.08 | | 0.00 |
| Electrica SJR, s.a. de c.v. | | 0.00 | 7,656.00 | 7,656.00 | | 0.00 |
| Grabados Fernando Fernandez, s. de r.l. de c.v. | | 0.00 | 187,398.00 | 187,398.00 | | 0.00 |
| Home depot Mexico, s. de r.l. de c.v. | | 0.00 | 2,709.99 | 2,709.99 | | 0.00 |
| Junta de agua potable y alcantarillado municipal | | 0.00 | 39,574.97 | 39,574.97 | | 0.00 |
| Nueva walmart de Mexico, s. de r.l. de c.v. | | 0.00 | 207.90 | 207.90 | | 0.00 |
| Oxxo express, s.a. de c.v. | | 0.00 | 400.00 | 400.00 | | 0.00 |
| Philadelphia del centro s.a. | | 0.00 | 3,363.77 | 3,363.77 | | 0.00 |
| Perkin elmer de Mexico, s.a. | | 0.00 | 63,888.82 | 63,888.82 | | 0.00 |
| Radiomovil Dipsa, s.a. de c.v. | | 0.00 | 2,743.45 | 2,743.45 | | 0.00 |
| Servicio comercial garis, s.a. de c.v. | | 0.00 | 113.10 | 113.10 | | 0.00 |
| Vigilancia industrial privada y custodia empresari | | 0.00 | 133,749.90 | 133,749.90 | | 0.00 |
| Mateo Arturo Balderas Flores | | 0.00 | 5,000.00 | 5,000.00 | | 0.00 |
| Liliana Camacho Carmona | | 0.00 | 14,302.80 | 14,302.80 | | 0.00 |
| Isaac Rigoberto Gutierrez Lopez | | 0.00 | 25,116.60 | 25,116.60 | | 0.00 |
| Francisco Javier Martinez Alvarado | | 0.00 | 40,041.00 | 40,041.00 | | 0.00 |
| Ma. Isabel Medina Valdez | | 0.00 | 48,580.16 | 48,580.16 | | 0.00 |
| Ruben Navarrete Real | | 0.00 | 10,924.88 | 10,924.88 | | 0.00 |
| Gustavo Antonio tovar Vazquez | | 0.00 | 21,366.40 | 21,366.40 | | 0.00 |
| Integralogis, s.a. de c.v. | | 0.00 | 9,369.91 | 9,369.91 | | 0.00 |
| Maribel Mondragon Arriaga | | 0.00 | 786.00 | 786.00 | | 0.00 |
| Librerias gandhi, s.a. de c.v. | | 0.00 | 520.00 | 520.00 | | 0.00 |
| Luis Res?ndiz Alegr?a | | 0.00 | 170.99 | 170.99 | | 0.00 |
| Efrain Morales Feregrino | | 0.00 | 4,774.56 | 4,774.56 | | 0.00 |
| Cristian Mireya Romero Mu?oz | | 0.00 | 8,427.40 | 8,427.40 | | 0.00 |
| Maria Esther Garcia Rivera | | 0.00 | 4,774.56 | 4,774.56 | | 0.00 |
| Socorro Sofia Garcia Luna | | 0.00 | 8,184.96 | 8,184.96 | | 0.00 |
| Khadija Mansouri | | 0.00 | 13,761.13 | 13,761.13 | | 0.00 |
| Maria Luisa Avila Sanchez | | 0.00 | 4,774.56 | 4,774.56 | | 0.00 |
| Jose Antonio Macias Garcia | | 0.00 | 8,526.00 | 8,526.00 | | 0.00 |
| Carla Abrego Basurto | | 0.00 | 4,774.56 | 4,774.56 | | 0.00 |
| Wendy America Maldonado Morales | | 0.00 | 6,138.72 | 6,138.72 | | 0.00 |




| CONCEPTO | ACUMULADO | | MENSUAL | | ACTUALIZADO | |
|---|-----------|----------|------------|------------|-------------|----------|
| | Deudor | Acreedor | Cargos | Abonos | Deudor | Acreedor |
| Juana Paulina Peña Ruiz | | 0.00 | 4,774.56 | 4,774.56 | | 0.00 |
| Maria de la Luz Trejo Uribe | | 0.00 | 2,494.00 | 2,494.00 | | 0.00 |
| Super servicio la venta, s.a. de c.v. | | 0.00 | 95,484.48 | 95,484.48 | | 0.00 |
| Telefonos de Mexico, s.a. b. de c.v. | | 0.00 | 899.00 | 899.00 | | 0.00 |
| Comision estatal de aguas | | 0.00 | 4,285.00 | 4,285.00 | | 0.00 |
| Autozone de Mexico s. de r.l. de c.v. | | 0.00 | 1,839.40 | 1,839.40 | | 0.00 |
| Maria Teresa Garcia Martinez | | 0.00 | 6,374.20 | 6,374.20 | | 0.00 |
| Operadora turistica Gomarti, s.a. de c.v. | | 0.00 | 3,261.67 | 3,261.67 | | 0.00 |
| Yuriko Yuliana Wong Alvarez | | 0.00 | 4,774.56 | 4,774.56 | | 0.00 |
| Grupo gasolinerio Jalpan, s.a. de c.v. | | 0.00 | 8,560.40 | 8,560.40 | | 0.00 |
| El crisol, s.a. de c.v. | | 0.00 | 2,022.58 | 2,022.58 | | 0.00 |
| Proveedor generico | | 0.00 | 16,184.92 | 16,184.92 | | 0.00 |
| Monica Alvarez Sanchez | | 0.00 | 2,981.20 | 2,981.20 | | 0.00 |
| Ferremaderas olvera, s.a. de c.v. | | 0.00 | 279.00 | 279.00 | | 0.00 |
| Jesus Hazael Garcia Gallegos | | 0.00 | 45,395.51 | 45,395.51 | | 0.00 |
| Samuel Hernandez Ruiz | | 0.00 | 184.02 | 184.02 | | 0.00 |
| Promotora Otir, s.a. de c.v. | | 0.00 | 620.00 | 620.00 | | 0.00 |
| Comercializadora farmaceutica de chiapas, s.a.p.i. | | 0.00 | 1,000.00 | 1,000.00 | | 0.00 |
| Miguel Victor Avila Perez | | 0.00 | 9,022.22 | 9,022.22 | | 0.00 |
| Universidad autonoma de queretaro | | 0.00 | 2,000.00 | 2,000.00 | | 0.00 |
| Conacyt | | 0.00 | 6,000.00 | 6,000.00 | | 0.00 |
| Maria Guadalupe Cervante Chavez | | 0.00 | 6,735.54 | 6,735.54 | | 0.00 |
| Institute of international education inc | | 0.00 | 20,612.04 | 20,612.04 | | 0.00 |
| PPG Mexico, s.a. de c.v. | | 0.00 | 63,821.00 | 63,821.00 | | 0.00 |
| Fernando Vazquez Aguilar | | 0.00 | 530.04 | 530.04 | | 0.00 |
| Festo pneumatic, s.a. | | 0.00 | 6,269.64 | 6,269.64 | | 0.00 |
| Itzel Amezaga Suarez | | 0.00 | 65.00 | 65.00 | | 0.00 |
| Corporacion Atsa S.A. de C.V. | | 0.00 | 2,400.00 | 2,400.00 | | 0.00 |
| Lucia Araceli Becerril Franco | | 0.00 | 8,526.00 | 8,526.00 | | 0.00 |
| Centro nacional de evaluacion para la educacion su | | 0.00 | 336,641.00 | 336,641.00 | | 0.00 |
| Hector Saldaña Benitez | | 0.00 | 15,346.80 | 15,346.80 | | 0.00 |
| Juan Carlos Martinez Martinez | | 0.00 | 30,992.42 | 30,992.42 | | 0.00 |
| Francisco Javier Chacon Martinez | | 0.00 | 15,750.00 | 15,750.00 | | 0.00 |
| Maria Teresa Rivera Nava | | 0.00 | 17,904.60 | 17,904.60 | | 0.00 |
| Autobuses de la piedad, s.a. de c.v. | | 0.00 | 710.00 | 710.00 | | 0.00 |
| Emmanuel Valdez Velazquez | | 0.00 | 10,231.20 | 10,231.20 | | 0.00 |
| Maria del Carmen Rodriguez Garcia | | 0.00 | 4,774.56 | 4,774.56 | | 0.00 |
| Gardenia Santillan Ramirez | | 0.00 | 31,790.62 | 31,790.62 | | 0.00 |
| Rogelio Vazquez Pavon | | 0.00 | 30,917.72 | 30,917.72 | | 0.00 |
| Abel Castillo Perez | | 0.00 | 31,141.83 | 31,141.83 | | 0.00 |
| Gasolineria gomarti, s.a. de c.v. | | 0.00 | 20,038.92 | 20,038.92 | | 0.00 |
| Laura Veronica Aleman Galvan | | 0.00 | 20,298.12 | 20,298.12 | | 0.00 |
| Famsa Mexico, s.a. de c.v. | | 0.00 | 4,029.00 | 4,029.00 | | 0.00 |
| Ana Maria Tolentino Martinez | | 0.00 | 577.00 | 577.00 | | 0.00 |
| Rodrigo Gonzalez Barrera | | 0.00 | 10,434.20 | 10,434.20 | | 0.00 |
| Jose Luis Bautista Romero | | 0.00 | 200.00 | 200.00 | | 0.00 |
| Premium restaurant Brands s. de r.l. de c.v. | | 0.00 | 242.00 | 242.00 | | 0.00 |
| Karla Maria Eternod Noriega | | 0.00 | 4,774.56 | 4,774.56 | | 0.00 |
| Guillermo Garduño Garcia | | 0.00 | 9,045.64 | 9,045.64 | | 0.00 |
| Nelly Diana Rubio Martinez | | 0.00 | 14,922.13 | 14,922.13 | | 0.00 |
| Institut francais d amerique latine ifal | | 0.00 | 4,960.00 | 4,960.00 | | 0.00 |
| Industrial corona de mexico, s.a. de c.v. | | 0.00 | 1,230.20 | 1,230.20 | | 0.00 |
| Antonia Ramirez Garcia | | 0.00 | 1,350.00 | 1,350.00 | | 0.00 |
| Educacion superior de celaya, a.c. | | 0.00 | 9,000.00 | 9,000.00 | | 0.00 |
| Margarita Morales Cabello | | 0.00 | 8,488.72 | 8,488.72 | | 0.00 |
| Jose Carlos Ramirez Baltazar | | 0.00 | 16,369.92 | 16,369.92 | | 0.00 |
| Manuel Salgado Gomez | | 0.00 | 9,342.54 | 9,342.54 | | 0.00 |
| Adolfo Bernabe Rodriguez | | 0.00 | 5,272.20 | 5,272.20 | | 0.00 |
| Ernesto Martin Luna Palmilla | | 0.00 | 15,810.78 | 15,810.78 | | 0.00 |
| Yolanda Santiago Santos | | 0.00 | 3,364.00 | 3,364.00 | | 0.00 |
| Mimerva Migueles Peña | | 0.00 | 5,456.64 | 5,456.64 | | 0.00 |
| Jose Eleazar Trejo Garfias | | 0.00 | 1,930.96 | 1,930.96 | | 0.00 |
| Consejo nacional de normalizacion y certificacion | | 0.00 | 12,089.59 | 12,089.59 | | 0.00 |
| Maria Lizette Diaz Santos | | 0.00 | 6,053.46 | 6,053.46 | | 0.00 |
| Jorge Martin Resendiz Aguillon | | 0.00 | 10,242.80 | 10,242.80 | | 0.00 |
| Gonzalo Mejia Cuenca | | 0.00 | 11,937.69 | 11,937.69 | | 0.00 |
| Arturo Morales Bocanegra | | 0.00 | 320.02 | 320.02 | | 0.00 |
| Adriana Martinez Lopez | | 0.00 | 4,774.56 | 4,774.56 | | 0.00 |
| Herramientas y servicios del bajo, s.a. de c.v. | | 0.00 | 5,303.52 | 5,303.52 | | 0.00 |
| Crispin Camacho Perez | | 0.00 | 10,231.20 | 10,231.20 | | 0.00 |
| Maria Ofelia Cañada Ochoa | | 0.00 | 21,395.55 | 21,395.55 | | 0.00 |
| Concesionaria vuela compañia de aviación, s.a.p.i. | | 0.00 | 3,973.00 | 3,973.00 | | 0.00 |
| Demetrio Paiz Barcena | | 0.00 | 10,826.66 | 10,826.66 | | 0.00 |
| Sistemas de transmision y componentes, s.a. de c.v. | | 0.00 | 80,272.00 | 80,272.00 | | 0.00 |
| Hilda Mondragon Arriaga | | 0.00 | 1,350.24 | 1,350.24 | | 0.00 |
| Alicia Lopez Iniguez | | 0.00 | 22,008.68 | 22,008.68 | | 0.00 |
| Rafael Maya Alvarez | | 0.00 | 1,160.00 | 1,160.00 | | 0.00 |
| Comunicacion Central de Queretaro s.a. de c.v. | | 0.00 | 30,937.20 | 30,937.20 | | 0.00 |
| Juan Gabriel Rodriguez Ortiz | | 0.00 | 4,913.76 | 4,913.76 | | 0.00 |
| Sergio Armando Gomez Moreno | | 0.00 | 9,022.22 | 9,022.22 | | 0.00 |
| Emmanuel Gerardo Diaz Cruz | | 0.00 | 12,963.96 | 12,963.96 | | 0.00 |
| Ivone Hernandez Gomez | | 0.00 | 12,888.76 | 12,888.76 | | 0.00 |
| Elda Graciela Flores Hernandez | | 0.00 | 41,528.00 | 41,528.00 | | 0.00 |
| Paola Camacho Duran | | 0.00 | 10,231.20 | 10,231.20 | | 0.00 |
| Dalia Ruiz Alvarez | | 0.00 | 1,764.00 | 1,764.00 | | 0.00 |
| 3d market, s. de r.l. de c.v. | | 0.00 | 9,836.80 | 9,836.80 | | 0.00 |
| Julio Cesar Aguilar Sanchez | | 0.00 | 15,570.92 | 15,570.92 | | 0.00 |
| Rocio Perez Garcia | | 0.00 | 44,676.47 | 44,676.47 | | 0.00 |
| Eliseo Castillo Casas | | 0.00 | 15,622.42 | 15,622.42 | | 0.00 |
| Mario Rudy Vicente Jimenez Gandra | | 0.00 | 19,333.33 | 19,333.33 | | 0.00 |
| Jose Hector Zavala Gomez | | 0.00 | 40,484.38 | 40,484.38 | | 0.00 |
| Nidia Rios Blanco | | 0.00 | 10,231.20 | 10,231.20 | | 0.00 |
| Jose Carmen Molina Olvera | | 0.00 | 9,164.00 | 9,164.00 | | 0.00 |

M. A. P. BIBIANA RODRÍGUEZ MONTES
RECTORA

DR. GONZALO FERREIRA MARTÍNEZ
DIRECTOR DE ADMINISTRACIÓN Y FINANZAS

| CONCEPTO | ACUMULADO | | MENSUAL | | ACTUALIZADO | |
|---|-----------|----------|------------|------------|-------------|----------|
| | Deudor | Acreedor | Cargos | Abonos | Deudor | Acreedor |
| Eloisa Ines Morales Trejo | | 0.00 | 8,073.60 | 8,073.60 | | 0.00 |
| Sergio Alberto Vazquez del Mercado Zuñiga | | 0.00 | 19,024.00 | 19,024.00 | | 0.00 |
| Rocio Alegria Pacheco | | 0.00 | 4,774.56 | 4,774.56 | | 0.00 |
| Ana Azucena Cruz Martinez | | 0.00 | 4,774.56 | 4,774.56 | | 0.00 |
| Paula Berenice Mejia Avila | | 0.00 | 4,774.56 | 4,774.56 | | 0.00 |
| Claudia Elba Cano Lefort | | 0.00 | 4,774.56 | 4,774.56 | | 0.00 |
| Veronica Cervantes Chavez | | 0.00 | 4,774.56 | 4,774.56 | | 0.00 |
| Handler servicios industriales y de la construccion | | 0.00 | 136,666.72 | 136,666.72 | | 0.00 |
| Miguel Angel Basurto Cadena | | 0.00 | 74,309.60 | 74,309.60 | | 0.00 |
| Mayra Alejandra Alonso Fuentes | | 0.00 | 9,563.56 | 9,563.56 | | 0.00 |
| Maria de la Luz Landaverde Labastida | | 0.00 | 4,774.56 | 4,774.56 | | 0.00 |
| Karla Radoszycki Sanchez | | 0.00 | 4,774.56 | 4,774.56 | | 0.00 |
| Jose Manuel Herrera Morales | | 0.00 | 4,774.56 | 4,774.56 | | 0.00 |
| Lorena Rebeca Linares Lemus | | 0.00 | 6,053.46 | 6,053.46 | | 0.00 |
| Joselyn Viridiana Grossberger Trejo | | 0.00 | 7,332.36 | 7,332.36 | | 0.00 |
| Martha Patricia Martinez Escobar | | 0.00 | 67,918.07 | 67,918.07 | | 0.00 |
| Diana Carolina Martinez Alonso | | 0.00 | 9,022.22 | 9,022.22 | | 0.00 |
| Rosalba Ruiz Ramos | | 0.00 | 23,200.00 | 23,200.00 | | 0.00 |
| Ana Rosa Garcia Morales | | 0.00 | 40,484.38 | 40,484.38 | | 0.00 |
| Grupo ballenato. dos, s.a. de c.v. | | 0.00 | 41,030.36 | 41,030.36 | | 0.00 |
| Cerveceria primus, s.a. de c.v. | | 0.00 | 1,906.67 | 1,906.67 | | 0.00 |
| Sergio Galicia Chavarria | | 0.00 | 9,991.33 | 9,991.33 | | 0.00 |
| Ruben Ordoñez Bonilla | | 0.00 | 10,121.23 | 10,121.23 | | 0.00 |
| Laura Alvarez Rangel | | 0.00 | 19,410.70 | 19,410.70 | | 0.00 |
| Antonio Pastrana Ruiz | | 0.00 | 21,162.46 | 21,162.46 | | 0.00 |
| Ma. Rosaura Nieves Rojas | | 0.00 | 1,798.00 | 1,798.00 | | 0.00 |
| Eduardo Balderrama Maciel | | 0.00 | 4,774.56 | 4,774.56 | | 0.00 |
| Yalile Rosana Abed Piñero | | 0.00 | 3,987.38 | 3,987.38 | | 0.00 |
| Refaccionaria rojas, unidos, s.a. de c.v. | | 0.00 | 186.20 | 186.20 | | 0.00 |
| Diego Ivan Hernandez Macias | | 0.00 | 4,774.56 | 4,774.56 | | 0.00 |
| Virgilio de Mier Sanchez | | 0.00 | 13,754.31 | 13,754.31 | | 0.00 |
| Belinda de Jesus Larragoite Martinez | | 0.00 | 8,698.84 | 8,698.84 | | 0.00 |
| Maricarmen Romero Martinez | | 0.00 | 11,368.00 | 11,368.00 | | 0.00 |
| Maria Fernanda Perez Barron | | 0.00 | 15,570.92 | 15,570.92 | | 0.00 |
| Creative solutions in english lenguaje teaching, s | | 0.00 | 114,048.00 | 114,048.00 | | 0.00 |
| Ivan Trejo Zuñiga | | 0.00 | 30,363.28 | 30,363.28 | | 0.00 |
| Kevin Serrato Ortiz | | 0.00 | 4,774.56 | 4,774.56 | | 0.00 |
| Daniel Flores Zuñiga | | 0.00 | 10,380.60 | 10,380.60 | | 0.00 |
| Ricardo Josue Guillen Garcia | | 0.00 | 4,774.56 | 4,774.56 | | 0.00 |
| Angel Fernando Rojas Rangel | | 0.00 | 4,774.56 | 4,774.56 | | 0.00 |
| Pablo Cesar Hernandez Diego | | 0.00 | 9,890.16 | 9,890.16 | | 0.00 |
| Oscar Vazquez Gallardo | | 0.00 | 11,600.00 | 11,600.00 | | 0.00 |
| Sarai Diaz Soto | | 0.00 | 19,411.82 | 19,411.82 | | 0.00 |
| Maria Elizabeth Rios Gonzalez | | 0.00 | 9,982.96 | 9,982.96 | | 0.00 |
| Monica Teresa Lopez Becerra | | 0.00 | 80,763.44 | 80,763.44 | | 0.00 |
| Consumibles del centro, s.a. de c.v. | | 0.00 | 46,439.37 | 46,439.37 | | 0.00 |
| Communicos aprendizaje organizacional, s.c. | | 0.00 | 5,568.00 | 5,568.00 | | 0.00 |
| Jose Samuel Mauricio Zumaya Arana | | 0.00 | 108,884.31 | 108,884.31 | | 0.00 |
| Jesus Alejandro Morales Miguales | | 0.00 | 4,774.56 | 4,774.56 | | 0.00 |
| Rovila comercializadora, s.a. de c.v. | | 0.00 | 12,702.00 | 12,702.00 | | 0.00 |
| Lg innotek mexico, s.a. de c.v. | | 0.00 | 16,500.00 | 16,500.00 | | 0.00 |
| Jennifer Cruz Martinez | | 0.00 | 4,774.56 | 4,774.56 | | 0.00 |
| Xfire, s.a. de c.v. | | 0.00 | 128,432.00 | 128,432.00 | | 0.00 |
| Silvia Anaya Cardoso | | 0.00 | 8,120.00 | 8,120.00 | | 0.00 |
| Javier Alva Peniche | | 0.00 | 40,484.38 | 40,484.38 | | 0.00 |
| Jorge Rafael Gallegos Tapia | | 0.00 | 10,231.20 | 10,231.20 | | 0.00 |
| Lizeth Cristina Camacho Ochoa | | 0.00 | 20,462.40 | 20,462.40 | | 0.00 |
| Aditivos mexicanos, s.a. de c.v. | | 0.00 | 9,600.00 | 9,600.00 | | 0.00 |
| Ramiro de Jesus Hernandez Cortes | | 0.00 | 18,036.31 | 18,036.31 | | 0.00 |
| Victoria Molina Lopez | | 0.00 | 4,774.56 | 4,774.56 | | 0.00 |
| Metales y materiales ligeros, s.a. de c.v. | | 0.00 | 4,632.59 | 4,632.59 | | 0.00 |
| Juan Luis de Santiago Callejas | | 0.00 | 9,280.00 | 9,280.00 | | 0.00 |
| Distribuidora de materiales dls, s.a. de c.v. | | 0.00 | 42,430.65 | 42,430.65 | | 0.00 |
| El mundo del tornillo san juan, s. de r.l. de c.v. | | 0.00 | 628.08 | 628.08 | | 0.00 |
| Claudia Elizabeth Garcia Elias | | 0.00 | 4,774.56 | 4,774.56 | | 0.00 |
| Cristopher Said Romero Juarez | | 0.00 | 4,774.56 | 4,774.56 | | 0.00 |
| Ruben Perez Alvarez | | 0.00 | 300.00 | 300.00 | | 0.00 |
| Jose Enrique Osornio Rojas | | 0.00 | 4,188.89 | 4,188.89 | | 0.00 |
| Marcelino Hernandez Enriquez | | 0.00 | 4,640.00 | 4,640.00 | | 0.00 |
| Amparao Resendiz Gomez | | 0.00 | 22,872.74 | 22,872.74 | | 0.00 |
| Jorge Antonio Aspron Ramirez | | 0.00 | 21,886.79 | 21,886.79 | | 0.00 |
| Operadora villa antigua, s.a. de c.v. | | 0.00 | 3,241.75 | 3,241.75 | | 0.00 |
| Cesar Trejo Guerrero | | 0.00 | 8,377.78 | 8,377.78 | | 0.00 |
| Exo-s plasticos, s.a. de c.v. | | 0.00 | 24,054.20 | 24,054.20 | | 0.00 |
| Ingrid Fernanda Jurado Contreras | | 0.00 | 4,774.56 | 4,774.56 | | 0.00 |
| Jesus Cordova Carlos | | 0.00 | 8,304.48 | 8,304.48 | | 0.00 |
| Juan Carlos Peniche Zavala | | 0.00 | 4,801.03 | 4,801.03 | | 0.00 |
| Jesus Daniel Mayorga Ramirez | | 0.00 | 12,975.76 | 12,975.76 | | 0.00 |
| Rodolfo Hernandez Garcia | | 0.00 | 23,486.13 | 23,486.13 | | 0.00 |
| Luis Edgar Carrillo Torres | | 0.00 | 16,219.70 | 16,219.70 | | 0.00 |
| Maria de Lourdes Carmona Gallegos | | 0.00 | 10,380.60 | 10,380.60 | | 0.00 |
| Magdalena Garcia Olmos | | 0.00 | 16,170.40 | 16,170.40 | | 0.00 |
| Maribel Trejo Resendiz | | 0.00 | 16,089.95 | 16,089.95 | | 0.00 |
| Citlali Olivera Rivera | | 0.00 | 23,745.65 | 23,745.65 | | 0.00 |
| Guarino Mejia Medina | | 0.00 | 4,720.00 | 4,720.00 | | 0.00 |
| Gladys Adriana Lopez Gomez | | 0.00 | 17,393.04 | 17,393.04 | | 0.00 |
| Juan Carlos Tecozautla Bolaños | | 0.00 | 7,733.34 | 7,733.34 | | 0.00 |
| Jana Aylim Mejia Toiber | | 0.00 | 18,044.48 | 18,044.48 | | 0.00 |
| Genesis Isabel Islas Cortes | | 0.00 | 7,733.34 | 7,733.34 | | 0.00 |
| Maria Dolores Morales Gonzalez | | 0.00 | 5,800.00 | 5,800.00 | | 0.00 |
| Eric Emigdio Godinez Gonzalez | | 0.00 | 4,872.00 | 4,872.00 | | 0.00 |
| Gustavo Ramirez Gonzalez | | 0.00 | 4,774.56 | 4,774.56 | | 0.00 |
| Julieta Martinez Lucio | | 0.00 | 8,184.96 | 8,184.96 | | 0.00 |

| CONCEPTO | ACUMULADO | | MENSUAL | | ACTUALIZADO | |
|--|----------------|-----------|--------------|--------------|-------------|----------------|
| | Deudor | Acreedor | Cargos | Abonos | Deudor | Acreedor |
| Juan Antonio Hernandez Perez | | 0.00 | 3,000.00 | 3,000.00 | | 0.00 |
| Aiesec mexico, a.c. | | 0.00 | 2,850.00 | 2,850.00 | | 0.00 |
| Victor Hugo Mendoza Ruiz | | 0.00 | 9,853.49 | 9,853.49 | | 0.00 |
| Universidad tecnologica de ciudad juarez | | 0.00 | 9,928.54 | 9,928.54 | | 0.00 |
| Anabel Nieves Cabrera | | 0.00 | 9,280.00 | 9,280.00 | | 0.00 |
| Jose Celedonio Valdez Anaya | | 0.00 | 4,640.00 | 4,640.00 | | 0.00 |
| Homero Galindo Perez | | 0.00 | 22,222.00 | 22,222.00 | | 0.00 |
| Estandar profesional en capital humano. s.c. | | 0.00 | 191,000.32 | 191,000.32 | | 0.00 |
| Michael Christian Tenjhay Huffstetler | | 0.00 | 3,633.21 | 3,633.21 | | 0.00 |
| Oswaldo Olvera Jimenez | | 0.00 | 28,697.22 | 28,697.22 | | 0.00 |
| IVan Pedro Loa | | 0.00 | 4,263.00 | 4,263.00 | | 0.00 |
| Itzel Carolina Jurado Contreras | | 0.00 | 4,774.56 | 4,774.56 | | 0.00 |
| Jesus Martinez Maldonado | | 0.00 | 3,633.21 | 3,633.21 | | 0.00 |
| Maria Eugenia Lara Aranda | | 0.00 | 4,774.56 | 4,774.56 | | 0.00 |
| Javier Ramirez Cruz | | 0.00 | 599.95 | 599.95 | | 0.00 |
| Sepsa servicios integrales, s.a. de c.v. | | 0.00 | 2,262.00 | 2,262.00 | | 0.00 |
| Jose Salvador Tejeida Ocampo | | 0.00 | 916.40 | 916.40 | | 0.00 |
| Sepsa, s.a. de c.v. | | 0.00 | 1,596.00 | 1,596.00 | | 0.00 |
| Jose Manuel Osornio Figueroa | | 0.00 | 30,933.33 | 30,933.33 | | 0.00 |
| Berenice Cardoso Falcon | | 0.00 | 13,224.00 | 13,224.00 | | 0.00 |
| Andrea Samantha Ortega Rodriguez | | 0.00 | 7,161.84 | 7,161.84 | | 0.00 |
| Vesalius, s.a. de c.v. | | 0.00 | 2,245.00 | 2,245.00 | | 0.00 |
| Jose Mejia Hernandez | | 0.00 | 117,531.20 | 117,531.20 | | 0.00 |
| David Cabrera Valencia | | 0.00 | 30,074.08 | 30,074.08 | | 0.00 |
| Areli Sarai Gomez Rosales | | 0.00 | 8,502.80 | 8,502.80 | | 0.00 |
| Carlos Miguel Mier Gutierrez | | 0.00 | 17,400.00 | 17,400.00 | | 0.00 |
| Comercial prokon queretaro, s.a. de c.v. | | 0.00 | 220.40 | 220.40 | | 0.00 |
| Explotaciones del caribe, s.a. de c.v. | | 0.00 | 6,000.00 | 6,000.00 | | 0.00 |
| Industrial especializadas roa, s. de r.l. de c.v. | | 0.00 | 28,194.00 | 28,194.00 | | 0.00 |
| Argelia Elvira Mondragon Brizuela | | 0.00 | 10,231.20 | 10,231.20 | | 0.00 |
| Didier Gamaliel Buendia Ortiz | | 0.00 | 11,678.18 | 11,678.18 | | 0.00 |
| Rotacion de espadas, s. de r.l. de c.v. | | 0.00 | 1,844.99 | 1,844.99 | | 0.00 |
| Carlos Gustavo Alvarado Aguilar | | 0.00 | 9,472.30 | 9,472.30 | | 0.00 |
| Felicitas Castillo Plascencia | | 0.00 | 12,447.96 | 12,447.96 | | 0.00 |
| Julio Cesar Rangel Alvarado | | 0.00 | 9,472.30 | 9,472.30 | | 0.00 |
| Karen Mitchell Rodriguez Servin | | 0.00 | 9,472.30 | 9,472.30 | | 0.00 |
| Juan Eduardo Diaz Angeles | | 0.00 | 9,472.30 | 9,472.30 | | 0.00 |
| Alma Esperanza Fierro Medina | | 0.00 | 9,472.18 | 9,472.18 | | 0.00 |
| Jose Manuel Angeles Gonzalez | | 0.00 | 9,472.30 | 9,472.30 | | 0.00 |
| Julietta Itzel Garcia Olvera | | 0.00 | 12,447.96 | 12,447.96 | | 0.00 |
| Corporb, s.a. de c.v. | | 0.00 | 16,240.00 | 16,240.00 | | 0.00 |
| Jose Francisco Roman Urias | | 0.00 | 15,052.00 | 15,052.00 | | 0.00 |
| Fernando Sirauel Zavay Ortiz | | 0.00 | 153,816.00 | 153,816.00 | | 0.00 |
| RETENCIONES Y CONTRIBUCIONES POR PAGAR A CORTO PLAZO | 2,492,567.11 | | 2,631,301.63 | 2,828,830.13 | | 2,690,095.61 |
| RETENCIONES DE IMPUESTOS POR PAGAR A CORTO PLAZO | 64,310.42 | | 64,310.00 | 149,424.53 | | 149,424.95 |
| ISR 10% Profesionistas | 64,310.42 | | 64,310.00 | 149,424.53 | | 149,424.95 |
| RETENCIONES DEL SISTEMA DE SEGURIDAD SOCIAL | 1,072,326.99 | | 671,127.58 | 1,029,629.80 | | 1,430,829.21 |
| I.M.S.S. Cuota obrero | 174,109.26 | | 108,142.01 | 171,305.33 | | 237,272.58 |
| I.M.S.S. Cuotas patronales | 898,217.73 | | 562,985.57 | 858,324.47 | | 1,193,556.63 |
| IMPUESTOS SOBRE NOMINAS Y OTROS QUE DERIVEN DE UN | 1,332,244.66 | | 1,332,841.14 | 1,086,849.63 | | 1,086,253.15 |
| 2% Impuesto sobre nominas | 92,159.28 | | 92,160.00 | 81,494.67 | | 81,493.95 |
| I.s.r. retenido por sueldos y salarios | 1,217,044.91 | | 1,217,641.14 | 984,981.29 | | 984,385.06 |
| Retencion 25% para el Fomento de la Educacion Publ | 23,040.47 | | 23,040.00 | 20,373.67 | | 20,374.14 |
| OTRAS RETENCIONES Y CONTRIBUCIONES POR PAGAR A CORTO PLAZO | 23,685.04 | | 563,022.91 | 562,926.17 | | 23,588.30 |
| C310 Credito hipotecario Finpatria | | 0.00 | 7,012.62 | 7,012.62 | | 0.00 |
| C318 GNP Seguro de autos | | 0.00 | 1,495.86 | 1,495.86 | | 0.00 |
| C331 Metlife Mexico | | 0.00 | 9,098.52 | 9,098.52 | | 0.00 |
| C344 Prestamo Caja Gonzalo Vega | | 0.00 | 209,748.00 | 209,748.00 | | 0.00 |
| C345 Prestamo Sindical Caja Gonzalo Vega | | 0.00 | 3,190.00 | 3,190.00 | | 0.00 |
| C382 Dinero Audaz | | 0.00 | 49,893.00 | 49,893.00 | | 0.00 |
| C419 Bienestar Prestamo | | 0.00 | 6,989.42 | 6,989.42 | | 0.00 |
| C452 Prestamo Caja Huastecas | | 0.00 | 4,796.00 | 4,796.00 | | 0.00 |
| C457 Prestamo Caja Libertad | | 0.00 | 130,363.00 | 130,363.00 | | 0.00 |
| C473 Ahorro Sindical | | 0.00 | 4,200.00 | 4,200.00 | | 0.00 |
| C475 Ahorro sindical mutual | | 0.00 | 18,380.30 | 18,380.30 | | 0.00 |
| C482 Pension alimenticia | | 0.00 | 23,023.02 | 23,023.02 | | 0.00 |
| C486 Fonacot | | 23,685.04 | 23,685.04 | 23,588.30 | | 23,588.30 |
| C491 Inbursa seguro autos | | 0.00 | 11,276.55 | 11,276.55 | | 0.00 |
| C492 Qualitas seguro autos | | 0.00 | 10,190.32 | 10,190.32 | | 0.00 |
| C471 Cuota sindical | | 0.00 | 13,785.16 | 13,785.16 | | 0.00 |
| C423 Ahorro caja Gonzalo Vega | | 0.00 | 27,300.00 | 27,300.00 | | 0.00 |
| Pension alimenticia honorarios | | 0.00 | 8,296.42 | 8,296.42 | | 0.00 |
| C312 Banorte seguro de autos | | 0.00 | 299.68 | 299.68 | | 0.00 |
| OTRAS CUENTAS POR PAGAR A CORTO PLAZO | 10,620.00 | | 132,006.00 | 133,548.00 | | 12,162.00 |
| ACREEDORES DIVERSOS | 10,620.00 | | 132,006.00 | 133,548.00 | | 12,162.00 |
| Sepsa servicios integrales, s.a. de c.v. | | 0.00 | 121,386.00 | 121,386.00 | | 0.00 |
| Metalinspec Laboratorios s.a. de c.v. | | 0.00 | 0.00 | 12,162.00 | | 12,162.00 |
| PPG Mexico sa de cv | | 10,620.00 | 10,620.00 | 0.00 | | 0.00 |
| PASIVO NO CIRCULANTE | 1,425,363.75 | | 0.00 | 0.00 | | 1,425,363.75 |
| PASIVOS DIFERIDOS A LARGO PLAZO | 1,425,363.75 | | 0.00 | 0.00 | | 1,425,363.75 |
| FONDOS CONTINGENTES A LARGO PLAZO | 1,425,363.75 | | 0.00 | 0.00 | | 1,425,363.75 |
| FONDOS CONTINGENTES A LARGO PLAZO | 1,425,363.75 | | 0.00 | 0.00 | | 1,425,363.75 |
| Fondo de obligaciones laborales | 1,425,363.75 | | 0.00 | 0.00 | | 1,425,363.75 |
| HACIENDA PUBLICA | 356,596,733.91 | | 7,803.60 | 0.00 | | 356,588,930.31 |
| PATRIMONIO | 356,596,733.91 | | 7,803.60 | 0.00 | | 356,588,930.31 |
| Patrimonio (Activo fijo) | 212,040,608.64 | | 0.00 | 0.00 | | 212,040,608.64 |
| RESULTADO DE EJERCICIOS ANTERIORES | 31,153,597.29 | | 7,803.60 | 0.00 | | 31,145,793.69 |
| Remanente 2001 | 3,020,310.48 | | 0.00 | 0.00 | | 3,020,310.48 |
| Remanente 2002 | 1,314,223.47 | | 0.00 | 0.00 | | 1,314,223.47 |
| Remanente 2003 | -147,315.45 | | 0.00 | 0.00 | | -147,315.45 |
| Remanente 2004 | -577,903.76 | | 0.00 | 0.00 | | -577,903.76 |
| Remanente 2005 | -2,098,234.10 | | 0.00 | 0.00 | | -2,098,234.10 |
| Resultado 2006 | 12,703.65 | | 0.00 | 0.00 | | 12,703.65 |

| CONCEPTO | ACUMULADO | | MENSUAL | | ACTUALIZADO | |
|--|-----------|-------------------|--------------|---------------|-------------|-------------------|
| | Deudor | Acreedor | Cargos | Abonos | Deudor | Acreedor |
| Resultado del ejercicio 2006 | | 628,110.99 | 0.00 | 0.00 | | 628,110.99 |
| Remanente 2007 | | 506,219.80 | 0.00 | 0.00 | | 506,219.80 |
| Remanente 2008 | | 4,516,426.10 | 0.00 | 0.00 | | 4,516,426.10 |
| Remanente 2009 | | 3,865,349.86 | 0.00 | 0.00 | | 3,865,349.86 |
| Remanente 2010 | | -560,815.00 | 0.00 | 0.00 | | -560,815.00 |
| Remanente 2011 | | -4,065,733.86 | 0.00 | 0.00 | | -4,065,733.86 |
| Remanente 2012 | | 4,580,011.02 | 0.00 | 0.00 | | 4,580,011.02 |
| Remanente 2013 | | 5,985,578.11 | 0.00 | 0.00 | | 5,985,578.11 |
| Remanente 2014 | | 17,846,036.31 | 0.00 | 0.00 | | 17,846,036.31 |
| Remanente 2015 | | 2,673,376.01 | 0.00 | 0.00 | | 2,673,376.01 |
| Remanente 2016 | | 2,328,775.94 | 0.00 | 0.00 | | 2,328,775.94 |
| Remanente 2017 | | 2,896,209.15 | 0.00 | 0.00 | | 2,896,209.15 |
| Remanente 2018 | | -9,149,073.36 | 0.00 | 0.00 | | -9,149,073.36 |
| APLICACION DE REMANENTES | | -2,420,658.07 | 7,803.60 | 0.00 | | -2,428,461.67 |
| Remanentes 2002 | | 616,247.08 | 0.00 | 0.00 | | 616,247.08 |
| Remanentes 2003 | | -94,618.31 | 0.00 | 0.00 | | -94,618.31 |
| Remanentes 2004 | | -14,369.76 | 0.00 | 0.00 | | -14,369.76 |
| Remanentes 2005 | | 57,373.71 | 0.00 | 0.00 | | 57,373.71 |
| Remanente 2006 | | -8,423.31 | 0.00 | 0.00 | | -8,423.31 |
| Remanente 2007 | | 45,051.37 | 0.00 | 0.00 | | 45,051.37 |
| Remanentes 2008 | | -1,450,311.54 | 0.00 | 0.00 | | -1,450,311.54 |
| Remanentes 2009 | | 36,658.37 | 0.00 | 0.00 | | 36,658.37 |
| Remanentes 2010 | | -6,900.00 | 0.00 | 0.00 | | -6,900.00 |
| Remanentes 2013 | | -118,087.32 | 0.00 | 0.00 | | -118,087.32 |
| Remanente 2014 | | -254,213.64 | 0.00 | 0.00 | | -254,213.64 |
| Remanentes 2015 | | -12,174.64 | 0.00 | 0.00 | | -12,174.64 |
| Remanentes 2016 | | -21,512.17 | 0.00 | 0.00 | | -21,512.17 |
| Remanente 2017 | | -191,452.24 | 7,803.60 | 0.00 | | -199,255.84 |
| Remanentes 2018 | | -1,003,925.67 | 0.00 | 0.00 | | -1,003,925.67 |
| REVALUOS | | 113,402,527.98 | 0.00 | 0.00 | | 113,402,527.98 |
| REVALUO DE BIENES INMUEBLES | | 113,402,527.98 | 0.00 | 0.00 | | 113,402,527.98 |
| REVALUO DE BIENES INMUEBLES | | 113,402,527.98 | 0.00 | 0.00 | | 113,402,527.98 |
| Actualizacion Terreno (San Juan) | | 96,133,256.35 | 0.00 | 0.00 | | 96,133,256.35 |
| Actualizacion Edificios (San Juan) | | 16,870,436.44 | 0.00 | 0.00 | | 16,870,436.44 |
| Actualizacion Terreno (Jalpan) | | 398,835.19 | 0.00 | 0.00 | | 398,835.19 |
| INGRESOS Y OTROS BENEFICIOS | | 61,996,124.90 | 2,211,102.67 | 14,173,164.58 | | 73,958,186.81 |
| INGRESOS POR VENTA DE BIENES Y SERVICIOS | | 12,535,637.36 | 105,952.00 | 1,318,217.16 | | 13,747,902.52 |
| INGRESOS POR VENTA DE BIENES Y SERVICIOS DE ORGANI | | 12,535,637.36 | 105,952.00 | 1,318,217.16 | | 13,747,902.52 |
| Inscripciones y reinscripciones | | 5,531,761.00 | 0.00 | 57,000.00 | | 5,588,761.00 |
| Examen de diagnostico | | 434,350.00 | 0.00 | 12,925.00 | | 447,275.00 |
| Exámenes extraordinarios | | 179,400.00 | 0.00 | 0.00 | | 179,400.00 |
| Constancia de estudios | | 22,690.00 | 0.00 | 2,220.00 | | 24,910.00 |
| Reposicion de documentos | | 21,145.00 | 0.00 | 2,590.00 | | 23,735.00 |
| Tramite de titulacion | | 705,500.00 | 0.00 | 35,000.00 | | 740,500.00 |
| Certificado Parcial | | 1,155.00 | 0.00 | 0.00 | | 1,155.00 |
| Apoyo a estancias | | 860,115.86 | 72,804.00 | 199,704.32 | | 987,016.18 |
| Otros ingresos | | 746,715.00 | 0.00 | 0.00 | | 746,715.00 |
| Cargo por mora | | 126,585.00 | 0.00 | 5,882.50 | | 132,467.50 |
| Servicios tecnologicos | | 682,937.00 | 33,148.00 | 124,816.00 | | 774,605.00 |
| Incubadora | | 10,301.50 | 0.00 | 0.00 | | 10,301.50 |
| Examen para certificacion Toefl | | 12,852.92 | 0.00 | 16,163.76 | | 29,016.68 |
| Curso propedeutico | | 1,094,535.00 | 0.00 | 32,900.00 | | 1,127,435.00 |
| Penalización por entrega extemporanea de material | | 6,200.00 | 0.00 | 420.00 | | 6,620.00 |
| Cuota cuatrimestral (ciut) | | 1,336,220.00 | 0.00 | 759,610.00 | | 2,095,830.00 |
| Cuota servicios Ciut | | 540.00 | 0.00 | 405.00 | | 945.00 |
| Cuota de inscripcion (Ciut) | | 62,400.00 | 0.00 | 21,800.00 | | 84,200.00 |
| Otros Ingresos (Devoluciones a alumnos) | | 6,289.28 | 0.00 | 0.00 | | 6,289.28 |
| Certificado Ket | | 14,072.55 | 0.00 | 5,174.92 | | 19,247.47 |
| Certificado Pet | | 12,081.36 | 0.00 | 0.00 | | 12,081.36 |
| Certificado Fce | | 25,498.58 | 0.00 | 4,974.66 | | 30,473.24 |
| Certificado Flyers | | 6,440.46 | 0.00 | 2,049.08 | | 8,489.54 |
| Certificado Cae | | 37,109.48 | 0.00 | 5,561.40 | | 42,670.88 |
| Certificado Tkt | | 20,534.07 | 0.00 | 5,565.52 | | 26,099.59 |
| Certificado Starters | | 1,953.30 | 0.00 | 0.00 | | 1,953.30 |
| Inscripciones y reinscripciones de unidad jalpan | | 376,800.00 | 0.00 | 9,300.00 | | 386,100.00 |
| Exámenes de diagnostico | | 24,200.00 | 0.00 | 5,775.00 | | 29,975.00 |
| Exámenes extraordinarios | | 4,275.00 | 0.00 | 825.00 | | 5,100.00 |
| Constancia de estudios | | 1,200.00 | 0.00 | 270.00 | | 1,470.00 |
| Reposicion de documentos | | 280.00 | 0.00 | 0.00 | | 280.00 |
| Tramite de titulacion | | 76,600.00 | 0.00 | 3,900.00 | | 80,500.00 |
| Cargos por mora | | 13,490.00 | 0.00 | 820.00 | | 14,310.00 |
| Cuota cuatrimestral (ciut) (Jalpan) | | 72,450.00 | 0.00 | 2,200.00 | | 74,650.00 |
| Certificado parcial | | 0.00 | 0.00 | 105.00 | | 105.00 |
| Cuota de inscripción (Ciut) | | 6,800.00 | 0.00 | 200.00 | | 7,000.00 |
| Penalización por entrega extemporanea de material | | 160.00 | 0.00 | 60.00 | | 220.00 |
| TRANSFERENCIAS, ASIGNACIONES, SUBSIDIOS Y OTRAS AY | | 49,453,185.18 | 2,105,018.35 | 12,849,888.08 | | 60,198,054.91 |
| TRANSFERENCIAS INTERNAS Y ASIGNACIONES AL SECTOR P | | 47,348,407.00 | 0.00 | 9,777,642.00 | | 57,126,049.00 |
| INGRESO SUBSIDIO ESTATAL | | 30,600,000.00 | 0.00 | 6,400,000.00 | | 37,000,000.00 |
| Servicios personales | | 30,600,000.00 | 0.00 | 6,400,000.00 | | 37,000,000.00 |
| INGRESOS SUSIDIO FEDERAL | | 16,748,407.00 | 0.00 | 3,377,642.00 | | 20,126,049.00 |
| Servicios personales | | 16,748,407.00 | 0.00 | 3,377,642.00 | | 20,126,049.00 |
| SUBSIDIOS Y SUBVENCIONES | | 2,104,778.18 | 2,105,018.35 | 3,072,246.08 | | 3,072,005.91 |
| Ingreso Fam | | 2,104,778.18 | 2,105,018.35 | 240.17 | | 0.00 |
| Nuevos Talentos 2019 | | 0.00 | 0.00 | 75,000.00 | | 75,000.00 |
| Programa bicultural 2019 | | 0.00 | 0.00 | 10,000.00 | | 10,000.00 |
| Fam Programa de infraestructura 2019 | | 0.00 | 0.00 | 2,522,022.10 | | 2,522,022.10 |
| Fam Escuelas al 100 2019 | | 0.00 | 0.00 | 464,983.81 | | 464,983.81 |
| OTROS INGRESOS Y BENEFICIOS | | 7,293.29 | 0.00 | 4,946.18 | | 12,239.47 |
| INGRESOS FINANCIEROS | | 7,293.29 | 0.00 | 4,946.18 | | 12,239.47 |
| INTERESES GANADOS DE VALORES, CREDITOS, BONOS Y OT | | 7,293.29 | 0.00 | 4,946.18 | | 12,239.47 |
| Ctas. federales | | 262.65 | 0.00 | 221.50 | | 484.15 |
| Ctas. de Propios | | 714.22 | 0.00 | 346.71 | | 1,060.93 |
| Cta. Fam | | 0.00 | 0.00 | 2.45 | | 2.45 |

| CONCEPTO | ACUMULADO | | MENSUAL | | ACTUALIZADO | |
|--|---------------|----------|---------------|-----------|---------------|----------|
| | Deudor | Acreedor | Cargos | Abonos | Deudor | Acreedor |
| Cta. Promep | | 672.57 | 0.00 | 343.17 | | 1,015.74 |
| Cta. Obligaciones Laborales | | 5,628.70 | 0.00 | 4,032.31 | | 9,661.01 |
| Fondos mixtos conacyt-geq 2017 | | 15.15 | 0.00 | 0.04 | | 15.19 |
| OTROS INGRESOS Y BENEFICIOS VARIOS | | 9.07 | 132.32 | 113.16 | | -10.09 |
| OTROS INGRESOS Y BENEFICIOS VARIOS | | 9.07 | 132.32 | 113.16 | | -10.09 |
| Otros productos | | 9.07 | 132.32 | 113.16 | | -10.09 |
| GASTOS Y OTRAS PERDIDAS | 53,196,999.01 | | 12,411,132.82 | 46,051.48 | 65,562,080.35 | |
| GASTOS DE FUNCIONAMIENTO | 48,507,338.21 | | 11,397,757.62 | 46,051.48 | 59,859,044.35 | |
| SERVICIOS PERSONALES | 34,223,375.31 | | 6,584,672.56 | 10,709.22 | 40,797,338.65 | |
| REMUNERACIONES AL PERSONAL DE CARÁCTER PERMANENT | 22,647,867.18 | | 4,506,039.50 | 10,709.22 | 27,143,197.46 | |
| SUELDOS BASE AL PERSONAL PERMANENTE | 22,647,867.18 | | 4,506,039.50 | 10,709.22 | 27,143,197.46 | |
| Sueldos base al personal permanente | 20,133,305.30 | | 4,334,734.15 | 10,709.22 | 24,457,330.23 | |
| Sueldos base al personal permanente | 2,510,923.50 | | 171,305.35 | 0.00 | 2,682,228.85 | |
| Sueldos base al personal permanente | 3,638.38 | | 0.00 | 0.00 | 3,638.38 | |
| REMUNERACIONES ADICIONALES Y ESPECIALES | 1,349,991.20 | | 266,052.28 | 0.00 | 1,616,043.48 | |
| PRIMAS POR AÑOS DE SERVICIOS EFECTIVOS PRESTADOS | 1,332,739.31 | | 266,052.28 | 0.00 | 1,598,791.59 | |
| Primas por años de servicios efectivos prestados | 1,205,349.75 | | 266,052.28 | 0.00 | 1,471,402.03 | |
| Primas por años de servicios efectivos prestados | 127,389.56 | | 0.00 | 0.00 | 127,389.56 | |
| PRIMAS DE VACACIONES, DOMINICAL Y GRATIFICACION DE | 17,251.89 | | 0.00 | 0.00 | 17,251.89 | |
| PRIMA VACACIONAL | 3,980.50 | | 0.00 | 0.00 | 3,980.50 | |
| Prima vacacional | 955.89 | | 0.00 | 0.00 | 955.89 | |
| Prima vacacional | 3,024.61 | | 0.00 | 0.00 | 3,024.61 | |
| GRATIFICACIÓN DE FIN DE AÑO | 13,271.39 | | 0.00 | 0.00 | 13,271.39 | |
| Gratificación de fin de año | 3,183.45 | | 0.00 | 0.00 | 3,183.45 | |
| Gratificación de fin de año | 10,087.94 | | 0.00 | 0.00 | 10,087.94 | |
| SEGURIDAD SOCIAL | 4,748,957.05 | | 858,324.47 | 0.00 | 5,607,281.52 | |
| APORTACIONES DE SEGURIDAD SOCIAL | 4,015,654.27 | | 729,602.08 | 0.00 | 4,745,256.35 | |
| Aportaciones de seguridad social | 4,015,654.27 | | 729,602.08 | 0.00 | 4,745,256.35 | |
| APORTACIONES AL SISTEMA PARA EL RETIRO | 733,302.78 | | 128,722.39 | 0.00 | 862,025.17 | |
| Aportaciones al sistema para el retiro | 733,302.78 | | 128,722.39 | 0.00 | 862,025.17 | |
| OTRAS PRESTACIONES SOCIALES Y ECONÓMICAS | 4,231,859.16 | | 751,032.49 | 0.00 | 4,982,891.65 | |
| PRESTACIONES CONTRACTUALES | 4,231,859.16 | | 751,032.49 | 0.00 | 4,982,891.65 | |
| PAGO POR FALLECIMIENTO DE PADRES, CÓNYUGE E HIJOS | 108,112.17 | | 0.00 | 0.00 | 108,112.17 | |
| Pago por fallecimiento de padres, cónyuge e hijos | 104,812.17 | | 0.00 | 0.00 | 104,812.17 | |
| Pago por fallecimiento de padres, cónyuge e hijos | 3,300.00 | | 0.00 | 0.00 | 3,300.00 | |
| AYUDA ADQUISICIÓN DE LENTES | 23,621.85 | | 3,348.38 | 0.00 | 26,970.23 | |
| Ayuda adquisición de lentes | 21,974.48 | | 3,348.38 | 0.00 | 25,322.86 | |
| Ayuda adquisición de lentes | 1,647.37 | | 0.00 | 0.00 | 1,647.37 | |
| AYUDA PROTESIS DENTAL | 11,950.00 | | 7,800.00 | 0.00 | 19,750.00 | |
| Ayuda prótesis dental | 11,950.00 | | 7,800.00 | 0.00 | 19,750.00 | |
| AYUDA POR NACIMIENTO DE HIJO | 1,100.00 | | 0.00 | 0.00 | 1,100.00 | |
| Ayuda por nacimiento de hijo | 1,100.00 | | 0.00 | 0.00 | 1,100.00 | |
| SUBSIDIO IMPUESTO PREDIAL | 56,988.67 | | 0.00 | 0.00 | 56,988.67 | |
| Subsidio impuesto predial | 56,988.67 | | 0.00 | 0.00 | 56,988.67 | |
| DESPENSA | 682,735.65 | | 138,209.90 | 0.00 | 820,945.55 | |
| Despensa | 616,534.94 | | 138,209.90 | 0.00 | 754,744.84 | |
| Despensa | 66,200.71 | | 0.00 | 0.00 | 66,200.71 | |
| SUBSIDIO ISPT | 3,188,010.19 | | 601,674.21 | 0.00 | 3,789,684.40 | |
| Subsidio ISPT | 2,861,836.01 | | 601,674.21 | 0.00 | 3,463,510.22 | |
| Subsidio ISPT | 326,174.18 | | 0.00 | 0.00 | 326,174.18 | |
| SUBSIDIO ISR-A | 1,840.63 | | 0.00 | 0.00 | 1,840.63 | |
| Subsidio ISR-A | 1,840.63 | | 0.00 | 0.00 | 1,840.63 | |
| Otras Prestaciones establecidas por condiciones ge | 157,500.00 | | 0.00 | 0.00 | 157,500.00 | |
| Otras Prestaciones establecidas por condiciones ge | 157,500.00 | | 0.00 | 0.00 | 157,500.00 | |
| PAGO DE ESTIMULOS A SERVIDORES PUBLICOS | 1,244,700.72 | | 203,223.82 | 0.00 | 1,447,924.54 | |
| ESTIMULOS | 1,244,700.72 | | 203,223.82 | 0.00 | 1,447,924.54 | |
| ESTIMULO POR PUNTUALIDAD | 1,175,898.72 | | 203,223.82 | 0.00 | 1,379,122.54 | |
| Estímulo por puntualidad | 974,886.42 | | 203,223.82 | 0.00 | 1,178,110.24 | |
| Estímulo por puntualidad | 199,819.17 | | 0.00 | 0.00 | 199,819.17 | |
| Estímulo por puntualidad | 1,193.13 | | 0.00 | 0.00 | 1,193.13 | |
| ESTIMULO POR AÑOS DE SERVICIO | 68,802.00 | | 0.00 | 0.00 | 68,802.00 | |
| Estímulo por años de servicio | 68,802.00 | | 0.00 | 0.00 | 68,802.00 | |
| MATERIALES Y SUMINISTROS | 2,052,264.20 | | 949,311.50 | 686.12 | 3,000,889.58 | |
| MATERIALES DE ADMINISTRACIÓN, EMISION DE DOCUMENT | 594,360.18 | | 219,236.10 | 0.00 | 813,596.28 | |
| MATERIALES, ÚTILES Y EQUIPOS MENORES DE OFICINA | 186,142.52 | | 75,813.69 | 0.00 | 261,956.21 | |
| Materiales, útiles y equipos menores de oficina | 684.10 | | 8,488.96 | 0.00 | 9,173.06 | |
| Materiales, útiles y equipos menores de oficina | 185,458.42 | | 67,324.73 | 0.00 | 252,783.15 | |
| MATERIALES, ÚTILES Y EQUIPOS MENORES DE TECNOLOGÍA | 192,347.34 | | 55,771.47 | 0.00 | 248,118.81 | |
| Materiales, útiles y equipos menores de tecnología | 9,346.68 | | 1,366.47 | 0.00 | 10,713.15 | |
| Materiales, útiles y equipos menores de tecnología | 183,000.66 | | 54,405.00 | 0.00 | 237,405.66 | |
| MATERIAL IMPRESO E INFORMACIÓN DIGITAL | 77,018.75 | | 6,626.60 | 0.00 | 83,645.35 | |
| Material impreso e información digital | 15,500.00 | | 6,106.60 | 0.00 | 21,606.60 | |
| Material impreso e información digital | 40,671.33 | | 0.00 | 0.00 | 40,671.33 | |
| Material impreso e información digital | 20,847.42 | | 520.00 | 0.00 | 21,367.42 | |
| MATERIAL DE LIMPIEZA | 138,851.57 | | 81,024.34 | 0.00 | 219,875.91 | |
| Material de limpieza | 567.00 | | 260.90 | 0.00 | 827.90 | |
| Material de limpieza | 138,284.57 | | 80,763.44 | 0.00 | 219,048.01 | |
| ALIMENTOS Y UTENSILIOS | 173,502.54 | | 122,012.83 | 0.00 | 295,515.37 | |
| PRODUCTOS ALIMENTICIOS PARA EL PERSONAL EN LAS INS | 173,502.54 | | 120,228.75 | 0.00 | 293,731.29 | |
| Productos alimenticios para el personal en las ins | 173,502.54 | | 120,228.75 | 0.00 | 293,731.29 | |
| UTENSILIOS PARA EL SERVICIO DE ALIMENTACIÓN | 0.00 | | 1,784.08 | 0.00 | 1,784.08 | |
| Utensilios para el servicio de alimentación | 0.00 | | 1,784.08 | 0.00 | 1,784.08 | |
| MATERIALES Y ARTICULOS DE CONSTRUCCIÓN Y DE REPARA | 281,049.40 | | 290,903.49 | 0.00 | 571,952.89 | |
| PRODUCTOS MINERALES NO METÁLICOS | 0.00 | | 76,815.20 | 0.00 | 76,815.20 | |
| Productos minerales no metálicos | 0.00 | | 76,815.20 | 0.00 | 76,815.20 | |
| CEMENTO Y PRODUCTOS DE CONCRETO | 7,072.99 | | 0.00 | 0.00 | 7,072.99 | |
| Cemento y productos de concreto | 1,440.00 | | 0.00 | 0.00 | 1,440.00 | |
| Cemento y productos de concreto | 5,632.99 | | 0.00 | 0.00 | 5,632.99 | |
| CAL, YESO Y PRODUCTOS DE YESO | 2,128.00 | | 0.00 | 0.00 | 2,128.00 | |
| Cal, yeso y productos de yeso | 2,128.00 | | 0.00 | 0.00 | 2,128.00 | |
| MADERA Y PRODUCTOS DE MADERA | 14,219.26 | | 788.00 | 0.00 | 15,007.26 | |
| Madera y productos de madera | 537.00 | | 788.00 | 0.00 | 1,325.00 | |
| Madera y productos de madera | 13,682.26 | | 0.00 | 0.00 | 13,682.26 | |

| CONCEPTO | ACUMULADO | | MENSUAL | | ACTUALIZADO | |
|--|------------------|----------|--------------|-------------|------------------|----------|
| | Deudor | Acreedor | Cargos | Abonos | Deudor | Acreedor |
| VIDRIO Y PRODUCTOS DE VIDRIO | 12,583.14 | | 9,853.49 | 0.00 | 22,436.63 | |
| Vidrio y productos de vidrio | 12,583.14 | | 9,853.49 | 0.00 | 22,436.63 | |
| MATERIAL ELÉCTRICO Y ELECTRÓNICO | 21,280.60 | | 40,944.74 | 0.00 | 62,225.34 | |
| Material eléctrico y electrónico | 5,106.72 | | 40,944.74 | 0.00 | 46,051.46 | |
| Material eléctrico y electrónico | 16,173.88 | | 0.00 | 0.00 | 16,173.88 | |
| ARTÍCULOS METÁLICOS PARA LA CONSTRUCCIÓN | 3,380.47 | | 1,619.04 | 0.00 | 4,999.51 | |
| Artículos metálicos para la construcción | 0.00 | | 1,619.04 | 0.00 | 1,619.04 | |
| Artículos metálicos para la construcción | 3,380.47 | | 0.00 | 0.00 | 3,380.47 | |
| MATERIALES COMPLEMENTARIOS | 42,291.95 | | 0.00 | 0.00 | 42,291.95 | |
| Materiales complementarios | 42,291.95 | | 0.00 | 0.00 | 42,291.95 | |
| OTROS MATERIALES Y ARTÍCULOS DE CONSTRUCCIÓN Y REP | 178,092.99 | | 160,883.02 | 0.00 | 338,976.01 | |
| Otros materiales y artículos de construcción y rep | 88,072.17 | | 160,883.02 | 0.00 | 248,955.19 | |
| Otros materiales y artículos de construcción y rep | 90,020.82 | | 0.00 | 0.00 | 90,020.82 | |
| PRODUCTOS QUÍMICOS, FARMACEUTICOS Y DE LABORATORIO | 166,332.46 | | 113,297.57 | 0.00 | 279,630.03 | |
| FERTILIZANTES, PESTICIDAS Y OTROS AGROQUÍMICOS | 1,117.28 | | 140.00 | 0.00 | 1,257.28 | |
| Fertilizantes, pesticidas y otros agroquímicos | 665.00 | | 140.00 | 0.00 | 805.00 | |
| Fertilizantes, pesticidas y otros agroquímicos | 452.28 | | 0.00 | 0.00 | 452.28 | |
| MEDICINAS Y PRODUCTOS FARMACEUTICOS | 16,096.13 | | 0.00 | 0.00 | 16,096.13 | |
| Medicinas y productos farmacéuticos | 16,096.13 | | 0.00 | 0.00 | 16,096.13 | |
| MATERIAL DE CURACIÓN Y SUTURA | 4,336.65 | | 0.00 | 0.00 | 4,336.65 | |
| Material de curación y sutura | 4,336.65 | | 0.00 | 0.00 | 4,336.65 | |
| MATERIALES, ACCESORIOS Y SUMINISTROS DE LABORATORIO | 126,273.47 | | 113,157.57 | 0.00 | 239,431.04 | |
| Materiales, accesorios y suministros de laboratorio | 10,002.62 | | 52,022.97 | 0.00 | 62,025.59 | |
| Materiales, accesorios y suministros de laboratorio | 116,270.85 | | 61,134.60 | 0.00 | 177,405.45 | |
| OTROS PRODUCTOS QUÍMICOS | 18,508.93 | | 0.00 | 0.00 | 18,508.93 | |
| Otros productos químicos | 782.78 | | 0.00 | 0.00 | 782.78 | |
| Otros productos químicos | 17,726.15 | | 0.00 | 0.00 | 17,726.15 | |
| COMBUSTIBLES, LUBRICANTES Y ADITIVOS | 628,578.78 | | 126,702.02 | 686.12 | 754,956.92 | |
| Combustibles, lubricantes y aditivos para vehículo | 628,578.78 | | 126,702.02 | 686.12 | 754,956.92 | |
| Combustibles, lubricantes y aditivos para vehículo | 385,147.29 | | 124,454.02 | 686.12 | 508,915.19 | |
| Combustibles, lubricantes y aditivos para vehículo | 243,431.49 | | 2,248.00 | 0.00 | 245,679.49 | |
| VESTUARIO, BLANCOS, PRENDAS DE PROTECCIÓN Y ARTÍCULO | 179,311.65 | | 61,678.13 | 0.00 | 240,989.78 | |
| VESTUARIO Y UNIFORMES | 128,608.68 | | 2,981.20 | 0.00 | 131,589.88 | |
| Vestuario y uniformes | 128,608.68 | | 2,981.20 | 0.00 | 131,589.88 | |
| PRENDAS DE SEGURIDAD Y PROTECCIÓN PERSONAL | 13,802.59 | | 44,394.13 | 0.00 | 58,196.72 | |
| Prendas de seguridad y protección personal | 13,802.59 | | 44,394.13 | 0.00 | 58,196.72 | |
| ARTÍCULOS DEPORTIVOS | 23,992.48 | | 14,302.80 | 0.00 | 38,295.28 | |
| Artículos deportivos | 23,992.48 | | 14,302.80 | 0.00 | 38,295.28 | |
| PRODUCTOS TEXTILES | 12,907.90 | | 0.00 | 0.00 | 12,907.90 | |
| Productos textiles | 12,907.90 | | 0.00 | 0.00 | 12,907.90 | |
| HERRAMIENTAS, REFACCIONES Y ACCESORIOS MENORES | 29,129.19 | | 15,481.36 | 0.00 | 44,610.55 | |
| HERRAMIENTAS MENORES | 12,377.05 | | 5,303.52 | 0.00 | 17,680.57 | |
| Herramientas menores | 1,052.12 | | 5,303.52 | 0.00 | 6,355.64 | |
| Herramientas menores | 11,324.93 | | 0.00 | 0.00 | 11,324.93 | |
| REFACCIONES Y ACCESORIOS MENORES DE EDIFICIOS | 659.20 | | 1,099.00 | 0.00 | 1,758.20 | |
| Refacciones y accesorios menores de edificios | 659.20 | | 1,099.00 | 0.00 | 1,758.20 | |
| REFACCIONES Y ACCESORIOS MENORES DE EQUIPO DE CÓMP | 15,888.04 | | 4,489.20 | 0.00 | 20,377.24 | |
| Refacciones y accesorios menores de equipo de cómputo | 998.00 | | 4,489.20 | 0.00 | 5,487.20 | |
| Refacciones y accesorios menores de equipo de cómputo | 14,890.04 | | 0.00 | 0.00 | 14,890.04 | |
| REFACCIONES Y ACCESORIOS MENORES DE EQUIPO DE TRANSPORTE | 204.90 | | 3,589.64 | 0.00 | 3,794.54 | |
| Refacciones y accesorios menores de equipo de transporte | 204.90 | | 3,589.64 | 0.00 | 3,794.54 | |
| REFACCIONES Y ACCESORIOS MENORES OTROS BIENES MUEBLES | 0.00 | | 1,000.00 | 0.00 | 1,000.00 | |
| Refacciones y accesorios menores otros bienes muebles | 0.00 | | 1,000.00 | 0.00 | 1,000.00 | |
| SERVICIOS GENERALES | 12,231,698.70 | | 3,863,773.56 | 34,656.14 | 16,060,816.12 | |
| SERVICIOS BÁSICOS | 1,263,841.97 | | 351,503.93 | 30,624.14 | 1,584,721.76 | |
| ENERGÍA ELÉCTRICA | 372,086.00 | | 84,472.00 | 0.00 | 456,558.00 | |
| Energía eléctrica | 291,273.00 | | 84,472.00 | 0.00 | 375,745.00 | |
| Energía eléctrica | 80,813.00 | | 0.00 | 0.00 | 80,813.00 | |
| AGUA | 176,688.16 | | 118,169.57 | 30,624.14 | 264,233.59 | |
| Agua | 88,072.80 | | 43,859.97 | 30,624.14 | 101,308.63 | |
| Agua | 88,615.36 | | 74,309.60 | 0.00 | 162,924.96 | |
| TELEFONÍA TRADICIONAL | 615,604.00 | | 120,399.00 | 0.00 | 736,003.00 | |
| Telefonía tradicional | 6,054.00 | | 899.00 | 0.00 | 6,953.00 | |
| Telefonía tradicional | 609,550.00 | | 119,500.00 | 0.00 | 729,050.00 | |
| TELEFONÍA CELULAR | 18,639.80 | | 3,143.45 | 0.00 | 21,783.25 | |
| Telefonía celular | 700.00 | | 1,971.00 | 0.00 | 2,671.00 | |
| Telefonía celular | 17,939.80 | | 1,172.45 | 0.00 | 19,112.25 | |
| SERVICIOS DE ACCESO DE INTERNET, REDES Y PROCESAMIENTO | 78,750.00 | | 15,750.00 | 0.00 | 94,500.00 | |
| Servicios de acceso de Internet, redes y procesamiento | 78,750.00 | | 15,750.00 | 0.00 | 94,500.00 | |
| SERVICIOS POSTALES Y TELEGRÁFICOS | 2,074.01 | | 9,569.91 | 0.00 | 11,643.92 | |
| Servicios postales y telegráficos | 983.63 | | 9,569.91 | 0.00 | 10,553.54 | |
| Servicios postales y telegráficos | 1,090.38 | | 0.00 | 0.00 | 1,090.38 | |
| SERVICIOS DE ARRENDAMIENTO | 442,937.11 | | 173,363.92 | 0.00 | 616,301.03 | |
| ARRENDAMIENTO DE MOBILIARIO Y EQUIPO DE ADMINISTRACIÓN | 3,085.60 | | 13,591.95 | 0.00 | 16,677.55 | |
| Arrendamiento de mobiliario y equipo de administración | 3,085.60 | | 13,591.95 | 0.00 | 16,677.55 | |
| ARRENDAMIENTO DE EQUIPO DE TRANSPORTE | 168,559.98 | | 58,032.88 | 0.00 | 226,592.86 | |
| Arrendamiento de equipo de transporte | 0.00 | | 42,108.00 | 0.00 | 42,108.00 | |
| Arrendamiento de equipo de transporte | 168,559.98 | | 15,924.88 | 0.00 | 184,484.86 | |
| ARRENDAMIENTO DE MAQUINARIA, OTROS EQUIPOS Y HERRAMIENTAS | 0.00 | | 6,496.00 | 0.00 | 6,496.00 | |
| Arrendamiento de maquinaria, otros equipos y herramientas | 0.00 | | 6,496.00 | 0.00 | 6,496.00 | |
| ARRENDAMIENTO DE ACTIVOS INTANGIBLES | 271,291.53 | | 95,243.09 | 0.00 | 366,534.62 | |
| Arrendamiento de activos intangibles | 271,291.53 | | 95,243.09 | 0.00 | 366,534.62 | |
| SERVICIOS PROFESIONALES, CIENTÍFICOS Y TÉCNICOS Y SERVICIOS LEGALES, DE CONTABILIDAD, AUDITORÍA Y REVISIÓN | 6,738,866.09 | | 2,616,359.03 | 4,032.00 | 9,351,193.12 | |
| Servicios legales, de contabilidad, auditoría y revisión | 146,160.00 | | 0.00 | 0.00 | 146,160.00 | |
| Servicios legales, de contabilidad, auditoría y revisión | 146,160.00 | | 0.00 | 0.00 | 146,160.00 | |
| SERVICIOS DE CONSULTORÍA ADMINISTRATIVA Y PROCESOS | 5,632,211.55 | | 2,187,305.67 | 4,032.00 | 7,815,485.22 | |
| Servicios de consultoría administrativa y procesos | 4,756,423.80 | | 318,674.00 | 4,032.00 | 5,071,065.80 | |
| Servicios de consultoría administrativa y procesos | 875,787.75 | | 1,868,631.67 | 0.00 | 2,744,419.42 | |
| SERVICIOS DE CONSULTORÍA EN TECNOLOGÍAS DE LA INFORMACIÓN | 2,088.00 | | 0.00 | 0.00 | 2,088.00 | |
| Servicios de consultoría en tecnologías de la información | 2,088.00 | | 0.00 | 0.00 | 2,088.00 | |
| SERVICIOS DE CAPACITACIÓN | 88,201.43 | | 50,216.38 | 0.00 | 138,417.81 | |
| Servicios de capacitación | 12,446.97 | | 38,126.79 | 0.00 | 50,573.76 | |
| Servicios de capacitación | 75,754.46 | | 12,089.59 | 0.00 | 87,844.05 | |

| CONCEPTO | ACUMULADO | | MENSUAL | | ACTUALIZADO | |
|---|-----------------------|-----------------------|----------------------|----------------------|-----------------------|-----------------------|
| | Deudor | Acreedor | Cargos | Abonos | Deudor | Acreedor |
| IMPRESIONES DE DOCUMENTOS OFICIALES PARA LA PRESTA | 39,705.36 | | 195,692.00 | 0.00 | 235,397.36 | |
| Impresiones de documentos oficiales para la presta | 0.00 | | 8,294.00 | 0.00 | 8,294.00 | |
| Impresiones de documentos oficiales para la presta | 39,705.36 | | 187,398.00 | 0.00 | 227,103.36 | |
| SERVICIO DE FOTOCOPIADO, DIGITALIZACIÓN E IMPR | 196,002.95 | | 40,463.08 | 0.00 | 236,466.03 | |
| Servicio de fotocopiado, digitalización e impresió | 196,002.95 | | 40,463.08 | 0.00 | 236,466.03 | |
| SERVICIOS DE VIGILANCIA | 631,388.00 | | 142,681.90 | 0.00 | 774,069.90 | |
| Servicios de vigilancia | 631,388.00 | | 142,681.90 | 0.00 | 774,069.90 | |
| SERVICIOS PROFESIONALES, CIENTÍFICOS Y TÉCNICOS IN | 3,108.80 | | 0.00 | 0.00 | 3,108.80 | |
| Servicios profesionales, científicos y técnicos in | 3,108.80 | | 0.00 | 0.00 | 3,108.80 | |
| SERVICIOS FINANCIEROS, BANCARIOS Y COMERCIALES | 123,618.32 | | 17,136.73 | 0.00 | 140,755.05 | |
| SERVICIOS FINANCIEROS Y BANCARIOS | 118,404.70 | | 16,694.73 | 0.00 | 135,099.43 | |
| Servicios financieros y bancarios | 417.60 | | 0.00 | 0.00 | 417.60 | |
| Servicios financieros y bancarios | 3.25 | | 0.00 | 0.00 | 3.25 | |
| Servicios financieros y bancarios | 117,983.85 | | 16,694.73 | 0.00 | 134,678.58 | |
| SEGUROS DE BIENES PATRIMONIALES | 5,213.62 | | 0.00 | 0.00 | 5,213.62 | |
| Seguros de bienes patrimoniales | 5,213.62 | | 0.00 | 0.00 | 5,213.62 | |
| FLETES Y MANIOBRAS | 0.00 | | 442.00 | 0.00 | 442.00 | |
| Fletes y maniobras | 0.00 | | 442.00 | 0.00 | 442.00 | |
| SERVICIOS DE INSTALACIÓN, REPARACIÓN, MANTENIMIENTO | 1,947,146.46 | | 395,353.88 | 0.00 | 2,342,500.34 | |
| CONSERVACION Y MANTENIMIENTO MENOR DE INMUEBLES | 701,623.61 | | 136,666.72 | 0.00 | 838,290.33 | |
| Conservación y mantenimiento menor de inmuebles | 223,290.09 | | 136,666.72 | 0.00 | 359,956.81 | |
| Conservación y mantenimiento menor de inmuebles | 478,333.52 | | 0.00 | 0.00 | 478,333.52 | |
| REPARACIÓN Y MANTENIMIENTO DE EQUIPO DE TRANSPORT | 136,814.87 | | 180.00 | 0.00 | 136,994.87 | |
| Reparación y mantenimiento de equipo de transporte | 0.00 | | 180.00 | 0.00 | 180.00 | |
| Reparación y mantenimiento de equipo de transporte | 136,814.87 | | 0.00 | 0.00 | 136,814.87 | |
| INSTALACION, REPARACIÓN Y MANTENIMIENTO DE MAQUINA | 148,597.62 | | 65,708.84 | 0.00 | 214,306.46 | |
| Instalación, reparación y mantenimiento de maquina | 0.00 | | 1,820.02 | 0.00 | 1,820.02 | |
| Instalación, reparación y mantenimiento de maquina | 148,597.62 | | 63,888.82 | 0.00 | 212,486.44 | |
| SERVICIOS DE LIMPIEZA | 960,110.36 | | 192,798.32 | 0.00 | 1,152,908.68 | |
| Servicios de limpieza | 960,110.36 | | 8,394.82 | 0.00 | 136,183.54 | |
| SERVICIOS DE COMUNICACION SOCIAL Y PUBLICIDAD | 127,788.72 | | 8,394.82 | 0.00 | 136,183.54 | |
| DIFUSION POR RADIO, TELEVISION Y OTROS MEDIOS DE M | 127,788.72 | | 8,394.82 | 0.00 | 136,183.54 | |
| Difusión por radio, televisión y otros medios de m | 417,510.26 | | 84,313.80 | 0.00 | 501,824.06 | |
| SERVICIOS DE TRASLADO Y VIÁTICOS | 180,669.88 | | 44,714.00 | 0.00 | 225,383.88 | |
| PASAJES AÉREOS NACIONALES | 180,669.88 | | 44,714.00 | 0.00 | 225,383.88 | |
| Pasajes aéreos nacionales | 37,346.63 | | 7,353.11 | 0.00 | 44,699.74 | |
| PASAJES TERRRESTRES NACIONALES | 37,346.63 | | 7,353.11 | 0.00 | 44,699.74 | |
| Pasajes terrestres nacionales | 199,493.75 | | 32,246.69 | 0.00 | 231,740.44 | |
| VIÁTICOS NACIONALES | 199,493.75 | | 1,000.00 | 0.00 | 200,493.75 | |
| Viáticos nacionales | 199,493.75 | | 31,246.69 | 0.00 | 230,740.44 | |
| Viáticos nacionales | 634,464.59 | | 115,479.11 | 0.00 | 749,943.70 | |
| SERVICIOS OFICIALES | 433,451.60 | | 87,895.70 | 0.00 | 521,347.30 | |
| GASTOS DE ORDEN SOCIAL Y CULTURAL | 433,451.60 | | 87,895.70 | 0.00 | 521,347.30 | |
| Gastos de orden social y cultural | 11,417.08 | | 2,000.00 | 0.00 | 13,417.08 | |
| CONGRESOS Y CONVENCIONES | 3,998.00 | | 0.00 | 0.00 | 3,998.00 | |
| Congresos y convenciones | 7,419.08 | | 2,000.00 | 0.00 | 9,419.08 | |
| Congresos y convenciones | 8,700.00 | | 0.00 | 0.00 | 8,700.00 | |
| EXPOSICIONES | 8,700.00 | | 0.00 | 0.00 | 8,700.00 | |
| Exposiciones | 180,895.91 | | 25,583.41 | 0.00 | 206,479.32 | |
| GASTOS DE REPRESENTACIÓN | 180,895.91 | | 25,583.41 | 0.00 | 206,479.32 | |
| Gastos de representación | 535,525.18 | | 101,868.34 | 0.00 | 637,393.52 | |
| OTROS SERVICIOS GENERALES | 15,019.76 | | 0.00 | 0.00 | 15,019.76 | |
| IMPUESTOS Y DERECHOS | 15,019.76 | | 0.00 | 0.00 | 15,019.76 | |
| Impuestos y derechos | 520,505.42 | | 101,868.34 | 0.00 | 622,373.76 | |
| IMPUESTO SOBRE NÓMINAS Y OTROS QUE SE DERIVEN DE U | 520,505.42 | | 101,868.34 | 0.00 | 622,373.76 | |
| Impuesto sobre nóminas y otros que se deriven de u | 1,587,843.20 | | 420,544.35 | 0.00 | 2,008,387.55 | |
| TRANSFERENCIAS, ASIGNACIONES, SUBSIDIOS Y OTRAS AY | 1,307,386.20 | | 352,779.35 | 0.00 | 1,660,165.55 | |
| AYUDAS SOCIALES | 1,307,386.20 | | 352,779.35 | 0.00 | 1,660,165.55 | |
| AYUDAS SOCIALES | 554,346.00 | | 121,386.00 | 0.00 | 675,732.00 | |
| BECAS | 513,962.00 | | 121,386.00 | 0.00 | 635,348.00 | |
| BECAS HIJOS DE TRABAJADORES | 40,384.00 | | 0.00 | 0.00 | 40,384.00 | |
| Becas hijos de trabajadores | 42,215.76 | | 3,106.48 | 0.00 | 45,322.24 | |
| BECAS ESPECIALES | 26,215.76 | | 3,106.48 | 0.00 | 29,322.24 | |
| BECAS Especiales | 16,000.00 | | 0.00 | 0.00 | 16,000.00 | |
| BECAS Especiales | 662,824.44 | | 222,286.87 | 0.00 | 885,111.31 | |
| OTRAS BECAS Y AYUDAS PARA PROGRAMAS DE CAPACITACI | 662,824.44 | | 222,286.87 | 0.00 | 885,111.31 | |
| Otras becas y ayudas para programas de capacitació | 48,000.00 | | 6,000.00 | 0.00 | 54,000.00 | |
| BECAS MADRES SOLTERAS | 36,000.00 | | 0.00 | 0.00 | 36,000.00 | |
| Becas madres solteras | 12,000.00 | | 6,000.00 | 0.00 | 18,000.00 | |
| Becas madres solteras | 280,457.00 | | 64,915.00 | 0.00 | 345,372.00 | |
| PENSIONES Y JUBILACIONES | 280,457.00 | | 64,915.00 | 0.00 | 345,372.00 | |
| PENSIONES | 216,107.50 | | 64,915.00 | 0.00 | 281,022.50 | |
| Pensiones | 64,349.50 | | 0.00 | 0.00 | 64,349.50 | |
| Pensiones | 0.00 | | 2,850.00 | 0.00 | 2,850.00 | |
| DONATIVOS | 0.00 | | 2,850.00 | 0.00 | 2,850.00 | |
| DONATIVOS A INSTITUCIONES SIN FINES DE LUCRO | 0.00 | | 2,850.00 | 0.00 | 2,850.00 | |
| Donativos a instituciones sin fines de lucro | 0.00 | | 2,850.00 | 0.00 | 2,850.00 | |
| OTROS GASTOS Y PERDIDAS EXTRAORDINARIAS | 3,101,817.60 | | 592,830.85 | 0.00 | 3,694,648.45 | |
| ESTIMACIONES, DEPRECIACIONES, DETERIOROS, OBSOLESC | 3,101,817.60 | | 592,830.85 | 0.00 | 3,694,648.45 | |
| DEPRECIACION DE EDIFICIOS NO RESIDENCIALES | 519,392.75 | | 103,878.55 | 0.00 | 623,271.30 | |
| Depreciación de edificios no residenciales | 519,392.75 | | 103,878.55 | 0.00 | 623,271.30 | |
| DEPRECIACIÓN DE OTROS BIENES INMUEBLES | 66,572.20 | | 13,314.44 | 0.00 | 79,886.64 | |
| Depreciación de otros bienes inmuebles | 66,572.20 | | 13,314.44 | 0.00 | 79,886.64 | |
| DEPRECIACIÓN DE BIENES MUEBLES | 2,513,645.30 | | 475,196.39 | 0.00 | 2,988,841.69 | |
| DEPRECIACIÓN DE MOBILIARIO Y EQUIPO DE ADMINISTRAC | 1,320,546.57 | | 260,681.00 | 0.00 | 1,581,227.57 | |
| DEPRECIACIÓN DE MOBILIARIO Y EQUIPO EDUCACIONAL Y | 178,537.40 | | 19,020.90 | 0.00 | 197,558.30 | |
| DEPRECIACIÓN DE EQUIPO DE TRANSPORT | 26,241.65 | | 5,248.33 | 0.00 | 31,489.98 | |
| DEPRECIACIÓN DE MAQUINARIA, OTROS EQUIPOS Y HERRAN | 988,319.68 | | 190,264.16 | 0.00 | 1,178,583.84 | |
| DETERIORO DE LOS ACTIVOS BIOLÓGICOS | 458.35 | | 91.67 | 0.00 | 550.02 | |
| DETERIORO ARBOLES Y PLANTAS | 458.35 | | 91.67 | 0.00 | 550.02 | |
| AMORTIZACIÓN DE ACTIVOS INTANGIBLES | 1,749.00 | | 349.80 | 0.00 | 2,098.80 | |
| Amortización de software | 1,749.00 | | 349.80 | 0.00 | 2,098.80 | |
| Sumas Iguales: | 422,521,409.67 | 422,521,409.67 | 58,401,610.59 | 58,401,610.59 | 434,674,738.48 | 434,674,738.48 |

Universidad Tecnológica de San Juan del Río
Al 30 de Junio del 2019

Relación de cuentas bancarias productivas específicas

| Fondo, Programa o Convenio | Institución Bancaria | Datos de la Cuenta Bancaria Número de Cuenta |
|----------------------------|----------------------|---|
| Subsidio federal | BANORTE | 123858168 |
| Subsidio federal 2019 | BANCOMER | 112630990 |
| Promep | BANORTE | 564248803 |
| Madres 2017 | BANCOMER | 112452103 |



M.A. P. BIBIANA RODRÍGUEZ MONTES
RECTORA



Dr. GONZALO FERREIRA MARTÍNEZ
DIRECTOR DE ADMINISTRACIÓN Y FINANZAS

No aplica



M.A.P. BIBIANA RODRÍGUEZ MONTES
RECTORA



Dr. GONZALO FERREIRA MARTÍNEZ
DIRECTOR DE ADMINISTRACIÓN Y FINANZAS

No aplica



M.A.P. BIBIANA RODRÍGUEZ MONTES
RECTORA



Dr. GONZALO FERREIRA MARTÍNEZ
DIRECTOR DE ADMINISTRACIÓN Y FINANZAS

RELACION DE BIENES INMUEBLES QUE COMPONEN EL PATRIMONIO AL 30 DE JUNIO DE 2019



(Pesos)
ENTE PÚBLICO : UNIVERSIDAD TECNOLÓGICA DE SAN JUAN DEL RÍO

| Código | Descripción del bien | Valor en Libros |
|------------------------|--|-----------------|
| 1231100001000000000000 | Terreno de la unidad academica Jalpan | 597,435.49 |
| 1231100002000000000000 | Terreno de la UTSJRSan juan del Rio | 26,354,743.65 |
| 1231100003000000000000 | Actualizacion valor catastral | 96,133,256.35 |
| 1231100004000000000000 | Actualizacion valor catastral Jalpan | 398,835.19 |
| 1233100001000000000000 | Edificio "J" Docencia | 7,589,162.14 |
| 1233100002000000000000 | Edificio "N" Laboratorio | 3,533,909.99 |
| 1233100003000000000000 | Edificio "O" Unidad docente | 7,352,020.19 |
| 1233100004000000000000 | Edificio "P" Laboratorio | 3,566,809.49 |
| 1233100005000000000000 | Edificio "B" Cafeteria | 1,015,090.75 |
| 1233100006000000000000 | Obra exterior PEO 99 | 1,518,581.63 |
| 1233100007000000000000 | Edificio "K" Laboratorio | 5,546,892.72 |
| 1233100008000000000000 | Const. red. hidraulica de agua | 1,305,213.52 |
| 1233100009000000000000 | Edificio de la biblioteca | 3,971,550.47 |
| 1233100010000000000000 | Exterior biblioteca | 237,797.86 |
| 1233100011000000000000 | Edificio "I" Unidad docencia | 7,540,073.62 |
| 1233100012000000000000 | Almacenes | 1,072,968.78 |
| 1233100013000000000000 | Plaza del estudiante | 379,608.15 |
| 1233100014000000000000 | Techumbre del estacionamiento | 36,800.00 |
| 1233100015000000000000 | Edificio de vinculacion | 10,044,640.23 |
| 1233100016000000000000 | Gimnasio auditorio | 8,033,855.55 |
| 1233100017000000000000 | Cancha de usos multiples | 463,779.67 |
| 1233100018000000000000 | Laboratorio de medios | 9,393,626.00 |
| 1233100019000000000000 | Andador exterior edificio | 53,093.20 |
| 1233100020000000000000 | Ampliacion de estacionamiento | 2,564,713.57 |
| 1233100021000000000000 | Capsula del tiempo | 11,310.00 |
| 1233100022000000000000 | Asta bandera | 39,034.00 |
| 1233100023000000000000 | Edificio "F" Idiomas | 11,903,937.30 |
| 1233100024000000000000 | Unidad academica Jalpan | 3,532,214.00 |
| 1233100025000000000000 | Cerca de acero de estacionamiento | 259,296.26 |
| 1233100026000000000000 | Andador edificio "H" y "F" | 82,172.40 |
| 1233100027000000000000 | Ampliacion de almacen de mantenimiento | 368,928.58 |
| 1233100028000000000000 | Actualizacion valor catastral | 16,870,436.44 |
| 1233100029000000000000 | Unidad de investigacion | 4,343,538.80 |
| 1233100030000000000000 | Laboratorio de manufactura avanzada | 1,697,732.73 |
| 1233100031000000000000 | Edificio "G" | 14,939,687.27 |
| 1233100032000000000000 | Edificio "D" | 15,895,338.10 |
| 1233100033000000000000 | Cafeteria Unidad Academica Jalpan | 436,252.84 |
| 1239100001000000000000 | Modulo de paneles solares | 3,195,465.90 |
| | | 272,279,802.83 |

M.A.P. BIBIANA RODRÍGUEZ MONTES
RECTORA

Dr. GONZALO FERREIRA MARTÍNEZ
DIRECTOR DE ADMINISTRACIÓN Y FINANZAS

RELACIÓN DE BIENES MUEBLES QUE COMPONEN EL PATRIMONIO


AL 30 DE JUNIO DEL 2019

| CÓDIGO | DESCRIPCIÓN DEL BIEN MUEBLE | VALOR EN LIBROS |
|---------------|--|-----------------|
| UTSJBC11931 | (LOTE DE 18 PZAS)BOCINAS MCA.PERFECT CHOICE MOD.PC-11123 | 1,584.17 |
| UTSJKICS15731 | 1 KIT DE CAMARAS DE SEGURIDAD | 43,500.00 |
| UTSJSW10349 | 25 LICENCIAS DE SOFTWARE CHEMCAD SUITE | 26,678.85 |
| UTSJSW10350 | 25 LICENCIAS DE SOFTWARE UNIGRAPHICS | 105,354.95 |
| UTSJWI11185 | 2811 W/AC PWR,2FE,ROUTER ALAMBRICO(CISCO) | 11,224.51 |
| UTSJWI11186 | 2811 W/AC PWR,2FE,ROUTER ALAMBRICO(CISCO) | 11,224.51 |
| UTSJWI11187 | 2811 W/AC PWR,2FE,ROUTER ALAMBRICO(CISCO) | 11,224.51 |
| UTSJCL13100 | ABSORCIÓN EN COLUMNA MCA.ETROPIA HUMANA MOD.P5/AB/001/LDE | 295,800.00 |
| UTSJACC16186 | ACCES POINT | 53,189.10 |
| UTSJACC16187 | ACCES POINT | 53,189.10 |
| UTSJACC16189 | ACCES POINT | 53,189.10 |
| UTSJACC16190 | ACCES POINT | 53,189.10 |
| UTSJACC16192 | ACCES POINT | 53,189.10 |
| UTSJACC16188 | ACCES POINT | 53,189.10 |
| UTSJACC16191 | ACCES POINT | 53,189.10 |
| UTSJWI15425 | ACCESS POINT | 8,012.00 |
| UTSJWI15428 | ACCESS POINT | 8,012.00 |
| UTSJWI15411 | ACCESS POINT | 8,012.00 |
| UTSJWI15413 | ACCESS POINT | 8,012.00 |
| UTSJWI15414 | ACCESS POINT | 8,012.00 |
| UTSJWI15416 | ACCESS POINT | 8,012.00 |
| UTSJWI15417 | ACCESS POINT | 8,012.00 |
| UTSJWI15419 | ACCESS POINT | 8,012.00 |
| UTSJWI15420 | ACCESS POINT | 8,012.00 |
| UTSJWI15412 | ACCESS POINT | 8,012.00 |
| UTSJWI15415 | ACCESS POINT | 8,012.00 |
| UTSJWI15423 | ACCESS POINT | 8,012.00 |
| UTSJWI15426 | ACCESS POINT | 8,012.00 |
| UTSJWI15418 | ACCESS POINT | 8,012.00 |
| UTSJWI15421 | ACCESS POINT | 8,012.00 |
| UTSJWI15424 | ACCESS POINT | 8,012.00 |
| UTSJWI15427 | ACCESS POINT | 8,012.00 |
| UTSJWI15422 | ACCESS POINT | 8,012.00 |
| UTSJWI7253 | ACCESS POINT DE 4 PTOS. | 908.21 |
| UTSJWI7251 | ACCESS POINT DE 4 PTOS. | 908.21 |
| UTSJWI7252 | ACCESS POINT DE 4 PTOS. | 908.21 |
| UTSJWI13426 | ACCESS POINT MCA.FORTINET MOD.FAP-220B | 5,324.40 |
| UTSJWI13526 | ACCESS POINT MCA.FORTINET MOD.FAP-220B | 5,324.40 |
| UTSJWI13989 | ACCESS POINT MCA.FORTINET MOD.FAP-220B | 8,700.00 |
| UTSJWI9813 | ACCESS POINT MCA.LINKSYS MOD.WRT54GL | 1,138.50 |
| UTSJACC17404 | ACEES POINT | 12,132.63 |
| UTSJACC17406 | ACEES POINT | 12,132.63 |
| UTSJACC17405 | ACEES POINT | 12,132.63 |
| UTSJAVM15242 | ACONDICIONADOR DE VOLTAJE | 26,032.22 |
| UTSJAD10268 | ACORDEÓN MCA.FORNIELLY COLOR ROJO | 4,979.98 |
| UTSJBX11940 | ADAPTADOR 4 CHANNELS GATEWAY | 10,082.95 |
| UTSJADP15650 | ADAPTADOR DE PUERTA Y PRENSA EN CENTRO DE MAQUINADO VERTICAL | 83,520.00 |
| UTSJNB15649 | ADAPTADOR E INSTALACIÓNDE CUARTO EJE EN ALMACEN | 98,500.00 |
| UTSJWI11489 | ADAPTADOR MCA.LINKSYS MOD.WUS354-G(Access Point) | 431.25 |
| UTSJWI11492 | ADAPTADOR MCA.LINKSYS MOD.WUS354-G(Access Point) | 431.25 |
| UTSJWI11495 | ADAPTADOR MCA.LINKSYS MOD.WUS354-G(Access Point) | 431.25 |
| UTSJWI11498 | ADAPTADOR MCA.LINKSYS MOD.WUS354-G(Access Point) | 431.25 |
| UTSJWI11475 | ADAPTADOR MCA.LINKSYS MOD.WUS354-G(Access Point) | 431.25 |
| UTSJWI11478 | ADAPTADOR MCA.LINKSYS MOD.WUS354-G(Access Point) | 431.25 |
| UTSJWI11480 | ADAPTADOR MCA.LINKSYS MOD.WUS354-G(Access Point) | 431.25 |
| UTSJWI11481 | ADAPTADOR MCA.LINKSYS MOD.WUS354-G(Access Point) | 431.25 |

AL 30 DE JUNIO DEL 2019

| CÓDIGO | DESCRIPCIÓN DEL BIEN MUEBLE | VALOR EN LIBROS |
|---------------|-----------------------------|-----------------|
| UTSJCM19530 | COMPUTADORA DE ESCRITORIO | 14,013.00 |
| UTSJCM19531 | COMPUTADORA DE ESCRITORIO | 14,013.00 |
| UTSJCM19532 | COMPUTADORA DE ESCRITORIO | 14,013.00 |
| UTSJCM19533 | COMPUTADORA DE ESCRITORIO | 14,013.00 |
| UTSJCD19538 | CAMARA DIGITAL | 23,082.15 |
| UTSJCD19539 | CAMARA DIGITAL | 23,082.15 |
| UTSJBOM19515 | BOMBA PERISTALTICA | 7,748.80 |
| UTSJAIR19516 | AIRBRUSH | 6,786.78 |
| UTSJIM319534 | IMPRESORA 3D | 86,998.47 |
| UTSJIM319535 | IMPRESORA 3D | 40,600.00 |
| UTSJIM319536 | IMPRESORA 3D | 40,600.00 |
| UTSJCOM19540 | COMPRESOR | 3,973.00 |
| UTSJEPT19543 | ESPECTRUM | 403,920.40 |
| UTSJCRO19544 | CROMATOGRAFO DE LIQUIDOS | 162,925.17 |
| UTSJSY19541 | SONOMETRO | 14,817.89 |
| UTSJCAB19551 | LECTOR BIOMETRICO | 12,528.00 |
| UTSJCAB19552 | LECTOR BIOMETRICO | 12,528.00 |
| UTSJCAB19553 | LECTOR BIOMETRICO | 12,528.00 |
| UTSJCAB19554 | LECTOR BIOMETRICO | 12,528.00 |
| UTSJCAB19555 | LECTOR BIOMETRICO | 12,528.00 |
| UTSJEEXT19558 | EXTENSOMETRO | 312,225.59 |
| UTSJVO19575 | TABLET | 4,479.11 |
| UTSJEN19576 | ENFRIADOR | 4,029.00 |
| UTSJAC19580 | AIRE ACONDICIONADO | 25,694.00 |
| SALDO TOTAL | | 104,287,852.89 |

Nota: Se imprimen solamente la pagina 1 y la Última por ser mas de 200 hojas, la información completa esta en el disco anexo.



M.A.P. BIBIANA RODRÍGUEZ MONTES
RECTORA



Dr. GONZALO FERREIRA MARTÍNEZ
DIRECTOR DE ADMINISTRACIÓN Y FINANZAS

RECURSO

FEDERAL

| CONCEPTO | PTTO. ORIGINAL AUTORIZADO (1) | AMPLIACIONES (2) | TRANSFERENCIAS | PTTO. MODIFICADO (3=1+2) | PTO DEVENGADO (4) | PTO PAGADO (5) | SUBEJERCICIO (6= 3-4) |
|--|----------------------------------|---------------------|--------------------|--------------------------------|----------------------|----------------------|--------------------------|
| SERVICIOS PERSONALES | 25,994,592.00 | - | 0.00 | 25,994,592.00 | 9,082,843.36 | 7,438,177.92 | 16,911,748.64 |
| 5113011 Sueldos base al personal permanente | 13,801,785.00 | | | 13,801,785.00 | 2,682,228.85 | 2,468,392.62 | 11,119,556.15 |
| 5131011 Primas por años de servicios efectivos prestados | | | 127,389.56 | 127,389.56 | | 127,389.56 | 0.00 |
| 5141021 Aportaciones de seguridad social | 12,192,807.00 | | -1,655,358.16 | 10,537,448.84 | 4,745,256.35 | 3,314,427.14 | 5,792,192.49 |
| 5143011 Aportaciones al sistema para el retiro | | | 862,025.17 | 862,025.17 | 862,025.17 | 862,025.17 | 0.00 |
| 5154011 Pago por fallecimiento de padres, cónyuge | | | 3,300.00 | 3,300.00 | 3,300.00 | 3,300.00 | 0.00 |
| 5154021 Ayuda adquisición de lentes | | | 1,647.37 | 1,647.37 | 1,647.37 | 1,647.37 | 0.00 |
| 5154061 Despensa | | | 66,200.71 | 66,200.71 | 66,200.71 | 66,200.71 | 0.00 |
| 5154081 Subsidio ISPT | | | 326,174.18 | 326,174.18 | 326,174.18 | 326,174.18 | 0.00 |
| 5171011 Estímulo por puntualidad | | | 199,819.17 | 199,819.17 | 199,819.17 | 199,819.17 | 0.00 |
| 5171021 Estímulo por años de servicio | | | 68,802.00 | 68,802.00 | 68,802.00 | 68,802.00 | 0.00 |
| MATERIALES Y SUMINISTROS | 2,977,888.00 | 0.00 | 4,570.00 | 2,982,458.00 | 1,009,450.74 | 1,009,450.74 | 1,973,007.26 |
| 5211011 Materiales, útiles y equipos menores de oficina | 26,000.00 | | | 26,000.00 | 9,173.06 | 9,173.06 | 16,826.94 |
| 5214011 Materiales, útiles y equipos menores de tecnología | 20,000.00 | | | 20,000.00 | 10,713.15 | 10,713.15 | 9,286.85 |
| 5215011 Material impreso e información digital | 140,000.00 | | | 140,000.00 | 21,606.60 | 21,606.60 | 118,393.40 |
| 5216011 Material de limpieza | 14,000.00 | | | 14,000.00 | 827.90 | 827.90 | 13,172.10 |
| 5241011 Productos minerales no metálicos | 100,000.00 | | | 100,000.00 | 76,815.20 | 76,815.20 | 23,184.80 |
| 5242011 Cemento y productos de concreto | | | 1,440.00 | 1,440.00 | 1,440.00 | 1,440.00 | 0.00 |
| 5243011 Cal, yeso y productos de yeso | 70,000.00 | | | 70,000.00 | | 0.00 | 70,000.00 |
| 5244011 Madera y productos de madera | | | 1,325.00 | 1,325.00 | 1,325.00 | 1,325.00 | 0.00 |
| 5246011 Material eléctrico y electrónico | 150,000.00 | | | 150,000.00 | 46,051.46 | 46,051.46 | 103,948.54 |
| 5247011 Artículos metálicos para la construcción | 150,000.00 | | | 150,000.00 | 1,619.04 | 1,619.04 | 148,380.96 |
| 5248011 Materiales complementarios | 100,000.00 | | | 100,000.00 | | 0.00 | 100,000.00 |
| 5249021 Otros materiales y artículos de construcción y rep | 430,000.00 | | | 430,000.00 | 248,955.19 | 248,955.19 | 181,044.81 |
| 5251011 Productos químicos básicos | 52,474.89 | | | 52,474.89 | | 0.00 | 52,474.89 |
| 5252011 Fertilizantes, pesticidas y otros agroquímicos | | | 805.00 | 805.00 | 805.00 | 805.00 | 0.00 |
| 5253031 Medicinas y productos farmacéuticos | 40,365.30 | | | 40,365.30 | | 0.00 | 40,365.30 |
| 5254011 Material de curación y sutura | 20,182.65 | | | 20,182.65 | | 0.00 | 20,182.65 |
| 5255031 Materiales, accesorios y suministros de laborator | 254,301.39 | | | 254,301.39 | 62,025.59 | 62,025.59 | 192,275.80 |
| 5259021 Otros productos químicos | 36,328.77 | | | 36,328.77 | 782.78 | 782.78 | 35,545.99 |
| 5261011 Combustibles, lubricantes y aditivos para vehículo | 1,200,000.00 | | | 1,200,000.00 | 508,915.19 | 508,915.19 | 691,084.81 |
| 5291011 Herramientas menores | 78,405.75 | | | 78,405.75 | 6,355.64 | 6,355.64 | 72,050.11 |
| 5292011 Refacciones y accesorios menores de edificios | 8,711.75 | | | 8,711.75 | 1,758.20 | 1,758.20 | 6,953.55 |
| 5293011 Refacciones y accesorios menores de mobiliario y equipo | 5,227.05 | | | 5,227.05 | | 0.00 | 5,227.05 |
| 5294011 Refacciones y accesorios menores de equipo de cómputo | 50,528.15 | | | 50,528.15 | 5,487.20 | 5,487.20 | 45,040.95 |
| 5296011 Refacciones y accesorios menores de equipo de transporte | 26,135.25 | | | 26,135.25 | 3,794.54 | 3,794.54 | 22,340.71 |
| 5298011 Refacciones y accesorios menores de maquinaria y otros e | 5,227.05 | | | 5,227.05 | | 0.00 | 5,227.05 |
| 5299011 Refacciones y accesorios menores otros bienes mueb | | | 1,000.00 | 1,000.00 | 1,000.00 | 1,000.00 | 0.00 |
| SERVICIOS GENERALES | 10,382,990.00 | 0.00 | -109,303.50 | 10,273,686.50 | 6,661,958.92 | 6,560,090.83 | 3,611,727.58 |
| 5311011 Energía eléctrica | 467,160.96 | | | 467,160.96 | 375,745.00 | 375,745.00 | 91,415.96 |
| 5313011 Agua | 266,949.12 | | | 266,949.12 | 101,308.63 | 101,308.63 | 165,640.49 |
| 5314011 Telefonía tradicional | 33,368.64 | | | 33,368.64 | 6,953.00 | 6,953.00 | 26,415.64 |
| 5315011 Telefonía celular | | | 2,671.00 | 2,671.00 | 2,671.00 | 2,671.00 | 0.00 |
| 5317011 Servicio de acceso de internet, redes y procesami | 41,710.80 | | | 41,710.80 | | 0.00 | 41,710.80 |
| 5318011 Servicios postales y telegráficos | 25,026.48 | | | 25,026.48 | 10,553.54 | 10,553.54 | 14,472.94 |
| 5322011 Arrendamiento de edificios | | | | 0.00 | | 0.00 | 0.00 |
| 5323011 Arrendamiento de mobiliario y equipo de administra | 6,000.00 | | | 6,000.00 | | 0.00 | 6,000.00 |
| 5325011 Arrendamiento de equipo de transporte | 24,000.00 | | 18,108.00 | 42,108.00 | 42,108.00 | 42,108.00 | 0.00 |
| 5326011 Arrendamiento de maquinaria, otros equipos y herra | 6,000.00 | | 496.00 | 6,496.00 | 6,496.00 | 6,496.00 | 0.00 |
| 5327011 Arrendamiento de activos intangibles | 84,000.00 | | | 84,000.00 | | 0.00 | 84,000.00 |
| 5331011 Servicios legales, de contabilidad, auditoría y re | 156,791.61 | | | 156,791.61 | | 0.00 | 156,791.61 |
| 5333011 Servicios de consultoría administrativa y procesos | 4,154,977.67 | | 916,088.13 | 5,071,065.80 | 5,071,065.80 | 5,071,065.80 | 0.00 |
| 5334011 Servicios de capacitación | 418,110.96 | | | 418,110.96 | 50,573.76 | 50,573.76 | 367,537.20 |
| 5336011 Impresiones de documentos oficiales para la prestación de | 418,110.96 | | -417.60 | 417,693.36 | 8,294.00 | 8,294.00 | 409,399.36 |
| 5339011 Servicios profesionales, científicos y técnicos in | 78,395.80 | | | 78,395.80 | | 0.00 | 78,395.80 |
| 5341011 Servicios financieros y bancarios | | | 417.60 | 417.60 | 417.60 | 417.60 | 0.00 |
| 5347011 Fletes y maniobras | | | 442.00 | 442.00 | 442.00 | 442.00 | 0.00 |
| 5351011 Conservación y mantenimiento menor de inmuebles | 1,365,000.00 | | | 1,365,000.00 | 359,956.81 | 359,956.81 | 1,005,043.19 |
| 5352011 Instalación, reparación y mantenimiento de mobiliario y eq | 30,000.00 | | | 30,000.00 | | 0.00 | 30,000.00 |
| 5353011 Instalación, reparación y mantenimiento de equipo | 30,000.00 | | | 30,000.00 | | 0.00 | 30,000.00 |
| 5355011 Reparación y mantenimiento de equipo de transporte | | | 180.00 | 180.00 | 180.00 | 180.00 | 0.00 |
| 5357011 Instalación, reparación y mantenimiento de maquinaria, otr | 45,000.00 | | | 45,000.00 | 1,820.02 | 1,820.02 | 43,179.98 |
| 5358011 Servicios de limpieza | 30,000.00 | | | 30,000.00 | | 0.00 | 30,000.00 |
| 5375021 Viáticos nacionales | | | 1,000.00 | 1,000.00 | 1,000.00 | 1,000.00 | 0.00 |
| 5392011 Impuestos y derechos | 2,702,387.00 | | -1,670,662.39 | 1,031,724.61 | | 0.00 | 1,031,724.61 |
| 5398011 Impuesto sobre nóminas y otros que se deriven de u | | | | 622,373.76 | 622,373.76 | 622,373.76 | 0.00 |
| TRANSFERENCIAS, ASIGNACIONES, SUBSIDIOS | 0.00 | 0.00 | 104,733.50 | 104,733.50 | 104,733.50 | 104,733.50 | 0.00 |
| 5442010 Becas hijos trabajadores | | | 40,384.00 | 40,384.00 | 40,384.00 | 40,384.00 | 0.00 |
| 5451011 Pensiones | | | 64,349.50 | 64,349.50 | 64,349.50 | 64,349.50 | 0.00 |
| Total general | 39,355,470.00 | - | 0.00 | 39,355,470.00 | 16,858,986.52 | 15,112,452.99 | 22,496,483.48 |

M.A.P. BIBIANA RODRÍGUEZ MONTES
Rectora

DR. GONZALO FERREIRA MARTÍNEZ
Director de Administración y Finanzas

**INFORME DEL EJERCICIO DEL PRESUPUESTO POR PROGRAMA Y SUBPROGRAMA
DE " GOBIERNO ESTATAL "**
Del 01 de Enero al 30 de Junio de 2019
UNIVERSIDAD TECNOLÓGICA DE SAN JUAN DEL RÍO

RECURSO

ESTATAL

| CONCEPTO | PTTO. ORIGINAL AUTORIZADO (1) | AMPLIACIONES (2) | TRANSFERENCIAS | PTTO. MODIFICADO (3=1+2) | PTO DEVENGADO (4) | PTO PAGADO (5) | SUB EJERCICIO (6= 3-4) |
|---|----------------------------------|---------------------|----------------|--------------------------------|----------------------|----------------------|---------------------------|
| SERVICIOS PERSONALES | 89,236,578.00 | 0.00 | 0.00 | 89,236,578.00 | 31,694,710.60 | 30,900,573.47 | 57,541,867.40 |
| 5113011 Sueldos base al personal permanente | 43,626,922.00 | | | 43,626,922.00 | 24,457,330.23 | 23,663,193.10 | 19,169,591.77 |
| 5122021 Sueldos base al personal eventual | 0.00 | | | 0.00 | | 0.00 | 0.00 |
| 5131011 Primas por años de servicios efectivos prestados: | 2,825,349.01 | | | 2,825,349.01 | 1,471,402.03 | 1,471,402.03 | 1,353,946.98 |
| 5132011 Prima vacacional | 3,589,942.29 | | | 3,589,942.29 | 955.89 | 955.89 | 3,588,986.40 |
| 5132031 Gratificación de fin de año | 11,966,474.31 | | -50,964.84 | 11,915,509.47 | 3,183.45 | 3,183.45 | 11,912,326.02 |
| 5133011 Horas Extraordinarias | | | | 0.00 | | 0.00 | 0.00 |
| 5141021 Aportaciones de seguridad social | 284,873.00 | | | 284,873.00 | | | 284,873.00 |
| 5143011 Aportaciones al sistema para el retiro | | | | 0.00 | | 0.00 | 0.00 |
| 5144011 Cuotas para el seguro de vida del personal | | | | 0.00 | | 0.00 | 0.00 |
| 5152031 Prima de antigüedad | | | | 0.00 | | 0.00 | 0.00 |
| 5153011 Prestaciones y haberes de retiro | | | | 0.00 | | 0.00 | 0.00 |
| 5154011 Pago por fallecimiento de padres, cónyuge | 65,306.00 | | 39,506.17 | 104,812.17 | 104,812.17 | 104,812.17 | 0.00 |
| 5154021 Ayuda adquisición de lentes | 67,649.00 | | | 67,649.00 | 25,322.86 | 25,322.86 | 42,326.14 |
| 5154031 Ayuda prótesis dental | 29,750.00 | | | 29,750.00 | 19,750.00 | 19,750.00 | 10,000.00 |
| 5154041 Ayuda por nacimiento de hijo | 3,300.00 | | | 3,300.00 | 1,100.00 | 1,100.00 | 2,200.00 |
| 5154051 Subsidio impuesto predial | 45,530.00 | | 11,458.67 | 56,988.67 | 56,988.67 | 56,988.67 | 0.00 |
| 5154061 Despensa | 1,719,000.00 | | | 1,719,000.00 | 754,744.84 | 754,744.84 | 964,255.16 |
| 5154071 Despensa especial | 1,486,094.14 | | | 1,486,094.14 | | 0.00 | 1,486,094.14 |
| 5154081 Subsidio ISPT | 9,958,952.20 | | | 9,958,952.20 | 3,463,510.22 | 3,463,510.22 | 6,495,441.98 |
| 5154091 Subsidio ISR-A | 5,043,170.00 | | | 5,043,170.00 | | 0.00 | 5,043,170.00 |
| 5154101 Otras Prestaciones establecidas por condiciones | 245,638.94 | | | 245,638.94 | 157,500.00 | 157,500.00 | 88,138.94 |
| 5159011 Otras prestaciones sociales y económicas | | | | 0.00 | | 0.00 | 0.00 |
| 5161011 incremento a las percepciones | 4,183,828.00 | | | 4,183,828.00 | | 0.00 | 4,183,828.00 |
| 5171011 Estímulo por puntualidad | 3,372,559.94 | | | 3,372,559.94 | 1,178,110.24 | 1,178,110.24 | 2,194,449.70 |
| 5171021 Estímulo por años de servicio | 722,239.16 | | | 722,239.16 | | 0.00 | 722,239.16 |
| SERVICIOS GENERALES | 1,287,812.00 | 0.00 | 0.00 | 1,287,812.00 | 0.00 | 0.00 | 1,287,812.00 |
| 5333011 Servicios de consultoría administrativa y procesc | 800,104.00 | | | 800,104.00 | | 0.00 | 800,104.00 |
| 5382011 Gastos de orden social y cultural | 365,781.00 | | | 365,781.00 | | 0.00 | 365,781.00 |
| 5383011 Congresos y convenciones | 53,647.88 | | | 53,647.88 | | 0.00 | 53,647.88 |
| 5385011 Gastos de representación | 68,279.12 | | | 68,279.12 | | 0.00 | 68,279.12 |
| TRANSFERENCIAS, ASIGNACIONES, SUBSIDIOS | 2,590,623.00 | 0.00 | 0.00 | 2,590,623.00 | 916,370.50 | 916,370.50 | 1,674,252.50 |
| 5442010 Becas hijos trabajadores | 1,594,677.00 | | | 1,594,677.00 | 635,348.00 | 635,348.00 | 959,329.00 |
| 5451011 Pensiones | 995,946.00 | | | 995,946.00 | 281,022.50 | 281,022.50 | 714,923.50 |
| Total general | 93,115,013.00 | 0.00 | 0.00 | 93,115,013.00 | 32,611,081.10 | 31,816,943.97 | 60,503,931.90 |



M.A.P. BIBIANA RODRÍGUEZ MONTES
Rectora



DR. GONZALO FERREIRA MARTÍNEZ
Director de Administración y Finanzas

RECURSO

INGRESOS PROPIOS

| CONCEPTO | PTTO. ORIGINAL AUTORIZADO (1) | AMPLIACIONES (2) | TRANSFERENCIAS | PTTO. MODIFICADO (3=1+2) | PTO DEVENGADO (4) | PTO PAGADO (5) | SUB EJERCICIO (6= 3-4) |
|---|-------------------------------|----------------------|--------------------|--------------------------|----------------------|----------------------|------------------------|
| SERVICIOS PERSONALES | 0.00 | 0.00 | 19,784.69 | 19,784.69 | 19,784.69 | 19,784.69 | 0.00 |
| 5113011 Sueldos base al personal permanente | | | 3,638.38 | 3,638.38 | 3,638.38 | 3,638.38 | 0.00 |
| 5132011 Prima vacacional | | | 3,024.61 | 3,024.61 | 3,024.61 | 3,024.61 | 0.00 |
| 5132031 Gratificación de fin de año | | | 10,087.94 | 10,087.94 | 10,087.94 | 10,087.94 | 0.00 |
| 5154091 Subsidio ISR-A | | | 1,840.63 | 1,840.63 | 1,840.63 | 1,840.63 | 0.00 |
| 5171011 Estímulo por puntualidad | | | 1,193.13 | 1,193.13 | 1,193.13 | 1,193.13 | 0.00 |
| MATERIALES Y SUMINISTROS | 3,116,169.01 | 0.00 | 86,270.73 | 3,202,439.74 | 1,950,767.51 | 1,950,767.51 | 1,251,672.23 |
| 5211011 Materiales, útiles y equipos menores de oficina | 375,408.28 | | | 375,408.28 | 252,783.15 | 252,783.15 | 122,625.13 |
| 5214011 Materiales, útiles y equipos menores de tecnología | 298,118.34 | | | 298,118.34 | 237,405.66 | 237,405.66 | 60,712.68 |
| 5215011 Material impreso e información digital | - | | 21,367.42 | 21,367.42 | 21,367.42 | 21,367.42 | 0.00 |
| 5216011 Material de limpieza | 430,615.38 | | | 430,615.38 | 219,048.01 | 219,048.01 | 211,567.37 |
| 5221011 Productos alimenticios para el personal en las ins | 651,199.00 | | | 651,199.00 | 293,731.29 | 293,731.29 | 357,467.71 |
| 5223011 Utensilios para el servicio de alimentación | | | 1,784.08 | 1,784.08 | 1,784.08 | 1,784.08 | 0.00 |
| 5241011 Productos minerales no metálicos | 17,868.24 | | | 17,868.24 | 0.00 | 0.00 | 17,868.24 |
| 5242011 Cemento y productos de concreto | 59,560.80 | | | 59,560.80 | 5,632.99 | 5,632.99 | 53,927.81 |
| 5243011 Cal. yeso y productos de yeso | 41,692.56 | | | 41,692.56 | 2,128.00 | 2,128.00 | 39,564.56 |
| 5244011 Madera y productos de madera | 35,736.48 | | | 35,736.48 | 13,682.26 | 13,682.26 | 22,054.22 |
| 5245011 Vidrio y productos de vidrio | 29,780.40 | | | 29,780.40 | 22,436.63 | 22,436.63 | 7,343.77 |
| 5246011 Material eléctrico y electrónico | 59,560.80 | | | 59,560.80 | 16,173.88 | 16,173.88 | 43,386.92 |
| 5247011 Artículos metálicos para la construcción | 47,648.64 | | | 47,648.64 | 3,380.47 | 3,380.47 | 44,268.17 |
| 5248011 Materiales complementarios | 59,560.80 | | | 59,560.80 | 42,291.95 | 42,291.95 | 17,268.85 |
| 5249021 Otros materiales y artículos de construcción y rep | 244,199.28 | | | 244,199.28 | 90,020.82 | 90,020.82 | 154,178.46 |
| 5251011 Productos químicos básicos | 20,000.00 | | -100.00 | 19,900.00 | 0.00 | 0.00 | 19,900.00 |
| 5252011 Fertilizantes, pesticidas y otros agroquímicos | | | 452.28 | 452.28 | 452.28 | 452.28 | 0.00 |
| 5253031 Medicinas y productos farmacéuticos | 18,000.00 | | | 18,000.00 | 16,096.13 | 16,096.13 | 1,903.87 |
| 5254011 Material de curación y sutura | 12,000.00 | | | 12,000.00 | 4,336.65 | 4,336.65 | 7,663.35 |
| 5255031 Materiales, accesorios y suministros de laborator | 140,000.00 | | 37,405.45 | 177,405.45 | 177,405.45 | 177,405.45 | 0.00 |
| 5259021 Otros productos químicos | 10,000.00 | | 7,726.15 | 17,726.15 | 17,726.15 | 17,726.15 | 0.00 |
| 5261011 Combustibles, lubricantes y aditivos para vehículo | 275,545.01 | | | 275,545.01 | 245,679.49 | 245,679.49 | 29,865.52 |
| 5271011 Vestuario y uniformes | 159,321.25 | | | 159,321.25 | 131,589.88 | 131,589.88 | 27,731.37 |
| 5272011 Prendas de seguridad y protección personal | 52,141.50 | | 6,055.22 | 58,196.72 | 58,196.72 | 58,196.72 | 0.00 |
| 5273011 Artículos Deportivos | 63,728.50 | | -14,634.84 | 49,093.66 | 38,295.28 | 38,295.28 | 10,798.38 |
| 5274011 Productos textiles | 14,483.75 | | | 14,483.75 | 12,907.90 | 12,907.90 | 1,575.85 |
| 5291011 Herramientas menores | - | | 11,324.93 | 11,324.93 | 11,324.93 | 11,324.93 | 0.00 |
| 5294011 Refacciones y accesorios menores de equipo de cóm | - | | 14,890.04 | 14,890.04 | 14,890.04 | 14,890.04 | 0.00 |
| SERVICIOS GENERALES | 20,951,964.99 | -1,492,893.33 | -8,905.42 | 19,460,166.24 | 9,394,855.95 | 9,245,431.00 | 10,055,310.29 |
| 5311011 Energía eléctrica | - | | 80,813.00 | 80,813.00 | 80,813.00 | 80,813.00 | 0.00 |
| 5313011 Agua | - | | 162,924.96 | 162,924.96 | 162,924.96 | 162,924.96 | 0.00 |
| 5314011 Telefonía tradicional | 1,434,000.00 | | | 1,434,000.00 | 729,050.00 | 729,050.00 | 704,950.00 |
| 5315011 Telefonía celular | 66,000.00 | | | 66,000.00 | 19,112.25 | 19,112.25 | 46,887.75 |
| 5317011 Servicio de acceso de internet, redes y procesami | - | | 94,500.00 | 94,500.00 | 94,500.00 | 94,500.00 | 0.00 |
| 5318011 Servicios postales y telegráficos | - | | 1,090.38 | 1,090.38 | 1,090.38 | 1,090.38 | 0.00 |
| 5323011 Arrendamiento de mobiliario y equipo de administra | 281,025.40 | | | 281,025.40 | 16,677.55 | 16,677.55 | 264,347.85 |
| 5325011 Arrendamiento de equipo de transporte | 309,127.94 | | | 309,127.94 | 184,484.86 | 184,484.86 | 124,643.08 |
| 5326011 Arrendamiento de maquinaria, otros equipos y herra | 98,358.89 | | | 98,358.89 | 0.00 | 0.00 | 98,358.89 |
| 5327011 Arrendamiento de activos intangibles | 716,614.77 | | | 716,614.77 | 366,534.62 | 366,534.62 | 350,080.15 |
| 5331011 Servicios legales, de contabilidad, auditoría y re | 301,641.60 | | | 301,641.60 | 146,160.00 | 146,160.00 | 155,481.60 |
| 5333011 Servicios de consultoría administrativa y procesos | 7,153,933.28 | | -858,534.29 | 6,295,398.99 | 2,744,419.42 | 2,594,994.47 | 3,500,979.57 |
| 5333021 Servicios de consultoría en tecnologías de la info | 50,273.60 | | | 50,273.60 | 2,088.00 | 2,088.00 | 48,185.60 |
| 5334011 Servicios de capacitación | 201,094.40 | | | 201,094.40 | 87,844.05 | 87,844.05 | 113,250.35 |
| 5336011 Impresiones de documentos oficiales para la prestación de s | 85,465.12 | | 141,638.24 | 227,103.36 | 227,103.36 | 227,103.36 | 0.00 |
| 5336041 Servicio de fotocopiado, digitalización e impresió | 402,188.80 | | | 402,188.80 | 236,466.03 | 236,466.03 | 165,722.77 |
| 5338011 Servicios de vigilancia | 1,759,576.00 | | | 1,759,576.00 | 774,069.90 | 774,069.90 | 985,506.10 |
| 5339011 Servicios profesionales, científicos y técnicos in | 100,547.20 | | | 100,547.20 | 3,108.80 | 3,108.80 | 97,438.40 |
| 5341011 Servicios financieros y bancarios | 71,647.65 | | 63,030.93 | 134,678.58 | 134,678.58 | 134,678.58 | 0.00 |
| 5345011 Seguros de bienes patrimoniales | 358,238.25 | | | 358,238.25 | 5,213.62 | 5,213.62 | 353,024.63 |
| 5347011 Fletes y maniobras | 47,765.10 | | | 47,765.10 | 0.00 | 0.00 | 47,765.10 |
| 5351011 Conservación y mantenimiento menor de inmuebles | 292,306.48 | | 186,027.04 | 478,333.52 | 478,333.52 | 478,333.52 | 0.00 |
| 5352011 Mantenimiento y conservación de mobiliario y Equipo de ac | 73,076.62 | | | 73,076.62 | 0.00 | 0.00 | 73,076.62 |
| 5353011 Instalación, reparación y mantenimiento de equipo | 73,076.62 | | | 73,076.62 | 0.00 | 0.00 | 73,076.62 |
| 5355011 Reparación y mantenimiento de equipo de transporte | 274,037.33 | | | 274,037.33 | 136,814.87 | 136,814.87 | 137,222.46 |
| 5357011 Instalación, reparación y mantenimiento de maquinaria, otros | 310,575.64 | | | 310,575.64 | 212,486.44 | 212,486.44 | 98,089.20 |
| 5358011 Servicios de limpieza | 2,557,681.70 | | | 2,557,681.70 | 1,152,908.68 | 1,152,908.68 | 1,404,773.02 |
| 5359011 Servicios de jardinería y fumigación | 73,076.61 | | | 73,076.61 | 0.00 | 0.00 | 73,076.61 |
| 5361011 Difusión por radio, televisión y otros medios de mensajes sot | 238,244.00 | | | 238,244.00 | 136,183.54 | 136,183.54 | 102,060.46 |
| 5371021 Pasajes aéreos nacionales | 32,363.25 | | 193,020.63 | 225,383.88 | 225,383.88 | 225,383.88 | 0.00 |
| 5371031 Pasajes aéreos internacionales | 32,363.25 | | | 32,363.25 | 0.00 | 0.00 | 32,363.25 |
| 5372021 Pasajes terrestres nacionales | 174,761.54 | | | 174,761.54 | 44,699.74 | 44,699.74 | 130,061.80 |
| 5372031 Pasajes terrestres internacionales | 19,417.95 | | | 19,417.95 | 0.00 | 0.00 | 19,417.95 |
| 5375021 Viáticos nacionales | 996,788.10 | | -397,209.34 | 599,578.76 | 230,740.44 | 230,740.44 | 368,838.32 |
| 5376011 Viáticos en el extranjero | 38,835.90 | | | 38,835.90 | 0.00 | 0.00 | 38,835.90 |
| 5382011 Gastos de orden social y cultural | 1,838,911.31 | -1,492,893.33 | 175,329.32 | 521,347.30 | 521,347.30 | 521,347.30 | 0.00 |
| 5383011 Congresos y convenciones | 112,606.52 | | | 112,606.52 | 9,419.08 | 9,419.08 | 103,187.44 |
| 5384011 Exposiciones | 20,715.56 | | | 20,715.56 | 8,700.00 | 8,700.00 | 12,015.56 |
| 5385011 Gastos de representación | 58,015.61 | | 148,463.71 | 206,479.32 | 206,479.32 | 206,479.32 | 0.00 |
| 5392011 Impuestos y derechos | 297,613.00 | | | 297,613.00 | 15,019.76 | 15,019.76 | 282,593.24 |
| TRANSFERENCIAS, ASIGNACIONES, SUBSIDIOS | 1,831,866.00 | 0.00 | -159,790.00 | 1,772,076.00 | 917,283.55 | 917,283.55 | 854,792.45 |
| 5420311 Becas académicas | 405,691.86 | | | 405,691.86 | 0.00 | 0.00 | 405,691.86 |
| 5420611 BECAS Especiales | 115,911.96 | | | 115,911.96 | 29,322.24 | 29,322.24 | 86,589.72 |
| 5421311 Otras becas y ayudas para programas de capacitación | 1,410,262.18 | | -162,640.00 | 1,247,622.18 | 885,111.31 | 885,111.31 | 362,510.87 |
| BIENES MUEBLES E INMUEBLES | 0.00 | 0.00 | 62,640.00 | 62,640.00 | 62,640.00 | 62,640.00 | 0.00 |
| 5511011 Muebles de oficina y estantería | | | | 0.00 | 0.00 | 0.00 | 0.00 |
| 5515011 Equipo de cómputo y de tecnologías de la información | | | 62,640.00 | 62,640.00 | 62,640.00 | 62,640.00 | 0.00 |
| 5519011 Otros mobiliarios y equipos de administración | | | | 0.00 | 0.00 | 0.00 | 0.00 |
| 5523011 Camaras fotograficas y de video | | | | 0.00 | 0.00 | 0.00 | 0.00 |
| 5562011 Maquinaria y equipo industrial | | | | 0.00 | 0.00 | 0.00 | 0.00 |
| 5564011 Sistemas de aire acondicionado, calefacción y de reparacion | | | | 0.00 | 0.00 | 0.00 | 0.00 |
| 5567011 Herramientas Maquinas y herramientas | | | | 0.00 | 0.00 | 0.00 | 0.00 |
| Total general | 26,000,000.00 | -1,492,893.33 | 0.00 | 24,507,106.67 | 12,345,331.70 | 12,195,906.75 | 12,161,774.97 |

M.A.P. BIBIANA RODRIGUEZ MONTES
Rectora

DR. GONZALO FERREIRA MARTINEZ
Director de Administración y Finanzas

INFORME DEL EJERCICIO DEL PRESUPUESTO POR PROGRAMA Y SUBPROGRAMA
DE " FONDO DE CONTINGENCIAS PRESUPUESTALES "

Del 01 de Enero al 30 de Junio de 2019

UNIVERSIDAD TECNOLÓGICA DE SAN JUAN DEL RÍO

RECURSO

FONDO DE CONTINGENCIAS

| CONCEPTO | PTTO. ORIGINAL AUTORIZADO (1) | AMPLIACIONES (2) | TRANSFERENCIAS | PTTO. MODIFICADO (3=1+2) | PTO DEVENGADO (4) | PTO PAGADO (5) | SUBEJERCICIO (6= 3-4) |
|--|----------------------------------|------------------|----------------|--------------------------------|----------------------|-------------------|--------------------------|
| SERVICIOS GENERALES | - | 1,248.21 | - | 1,248.21 | - | - | 1,248.21 |
| 5341011. Servicios financieros y bancarios | - | 1,248.21 | - | 1,248.21 | - | 0.00 | 1,248.21 |
| Total general | - | 1,248.21 | - | 1,248.21 | - | - | 1,248.21 |



M.A.P. BIBIANA RODRÍGUEZ MONTES
Rectora



DR. GONZALO FERREIRA MARTÍNEZ
Director de Administración y Finanzas

INFORME DEL EJERCICIO DEL PRESUPUESTO POR PROGRAMA Y SUBPROGRAMA
DE " ESTIMULOS FISCALES "
Del 01 de Enero al 30 de Junio de 2019
UNIVERSIDAD TECNOLÓGICA DE SAN JUAN DEL RÍO

| RECURSO | ESTIMULOS FISCALES | | | | | | |
|-------------------------------|-------------------------------|------------------|----------------|--------------------------|-------------------|----------------|-----------------------|
| | PTTO. ORIGINAL AUTORIZADO (1) | AMPLIACIONES (2) | TRANSFERENCIAS | PTTO. MODIFICADO (3=1+2) | PTO DEVENGADO (4) | PTO PAGADO (5) | SUBEJERCICIO (6= 3-4) |
| BIENES MUEBLES E INMUEBLI | - | 51,576.12 | - | 51,576.12 | - | - | 51,576.12 |
| 5622011 Edificación no habita | - | 51,576.12 | - | 51,576.12 | - | 0.00 | 51,576.12 |
| Total general | - | 51,576.12 | - | 51,576.12 | - | - | 51,576.12 |



M.A.P. BIBIANA RODRÍGUEZ MONTES
Rectora



DR. GONZALO FERREIRA MARTÍNEZ
Director de Administración y Finanzas

INFORME DEL EJERCICIO DEL PRESUPUESTO POR PROGRAMA Y SUBPROGRAMA
DE " FONDO DE OBLIGACIONES LABORALES "

Del 01 de Enero al 30 de Junio de 2019

UNIVERSIDAD TECNOLÓGICA DE SAN JUAN DEL RÍO

RECURSO

FONDO DE OBLIGACIONES LABORALES

| CONCEPTO | PTTO. ORIGINAL AUTORIZADO (1) | AMPLIACIONES (2) | TRANSFERENCIAS | PTTO. MODIFICADO (3=1+2) | PTO DEVENGADO (4) | PTO PAGADO (5) | SUBEJERCICIO (6= 3-4) |
|---|----------------------------------|------------------|----------------|--------------------------------|----------------------|-------------------|--------------------------|
| SERVICIOS GENERALES | - | 58,119.06 | - | 58,119.06 | - | - | 58,119.06 |
| 5334011 Servicios de capacitación | - | - | - | - | - | 0.00 | - |
| 5341011 Servicios financieros y bancarios | - | 58,119.06 | - | 58,119.06 | - | 0.00 | 58,119.06 |
| Total general | - | 58,119.06 | - | 58,119.06 | - | - | 58,119.06 |



M.A.P. BIBIANA RODRÍGUEZ MONTES
Rectora



DR. GONZALO FERREIRA MARTÍNEZ
Director de Administración y Finanzas

**INFORME DEL EJERCICIO DEL PRESUPUESTO POR PROGRAMA Y SUBPROGRAMA
 DE " RECURSOS PROMEP "**
 Del 01 de Enero al 30 de Junio de 2019
UNIVERSIDAD TECNOLÓGICA DE SAN JUAN DEL RÍO

RECURSO PROMEP PM

| CONCEPTO | PTTO. ORIGINAL AUTORIZADO (1) | AMPLIACIONES (2) | TRANSFERENCIAS | PTTO. MODIFICADO (3=1+2) | PTO DEVENGADO (4) | PTO PAGADO (5) | SUB EJERCICIO (6= 3-4) |
|--|----------------------------------|-------------------|----------------|--------------------------------|----------------------|-------------------|---------------------------|
| SERVICIOS GENERALES | - | 2,038.97 | - | 2,038.97 | - | - | 2,038.97 |
| 5341011 Servicios financieros y bancarios | - | 2,038.97 | - | 2,038.97 | - | 0.00 | 2,038.97 |
| 5375021 Viáticos nacionales | - | - | - | - | - | 0.00 | - |
| TRANSFERENCIAS, ASIGNACIONES, SUBSIDIOS | - | 104,343.55 | - | 104,343.55 | - | - | 104,343.55 |
| 5442111 BECAS Convenios | - | 104,343.55 | - | 104,343.55 | - | 0.00 | 104,343.55 |
| BIENES MUEBLES E INMUEBLES | - | 588,410.68 | - | 588,410.68 | - | - | 588,410.68 |
| 5511011 Muebles de oficina y estantería | - | 438,837.95 | - | 438,837.95 | - | 0.00 | 438,837.95 |
| 5515011 Equipo de cómputo y de tecnologías de la inform: | - | - | - | - | - | 0.00 | - |
| 5567011 Herramientas Maquinas y Herramientas | - | 149,572.73 | - | 149,572.73 | - | 0.00 | 149,572.73 |
| Total general | - | 694,793.20 | - | 694,793.20 | - | - | 694,793.20 |


M.A.P. BIBIANA RODRÍGUEZ MONTES
 Rectora



DR. GONZALO FERREIRA MARTÍNEZ
 Director de Administración y Finanzas

INFORME DEL EJERCICIO DEL PRESUPUESTO POR PROGRAMA Y SUBPROGRAMA
 DE " APOYO A MADRES SOLTERAS JEFAS DE FAMILIAS CONACYT 2014-2015"
 Del 01 de Enero al 30 de Junio de 2019
 UNIVERSIDAD TECNOLÓGICA DE SAN JUAN DEL RÍO

RECURSO CONACYT 2015 CT

| CONCEPTO | PTTO. ORIGINAL AUTORIZADO (1) | AMPLIACIONES (2) | TRANSFERENCIAS | PTTO. MODIFICADO (3=1+2) | PTO DEVENGADO (4) | PTO PAGADO (5) | SUB EJERCICIO (6= 3-4) |
|--|----------------------------------|------------------|----------------|--------------------------------|----------------------|-------------------|---------------------------|
| SERVICIOS GENERALES | | 373.72 | - | 373.72 | - | - | 373.72 |
| 5341011 Servicios financieros y bancarios | - | 373.72 | - | 373.72 | 0.00 | - | 373.72 |
| TRANSFERENCIAS, ASIGNACIONES, SUBSIDIOS | | - | - | - | - | - | - |
| 5442141 Becas madres solteras | - | - | - | - | 0.00 | - | - |
| Total general | - | 373.72 | - | 373.72 | - | - | 373.72 |


 M.A.P. BIBIANA RODRÍGUEZ MONTES
 Rectora



DR. GONZALO FERREIRA MARTÍNEZ
 Director de Administración y Finanzas

**INFORME DEL EJERCICIO DEL PRESUPUESTO POR PROGRAMA Y SUBPROGRAMA
 DE " APOYO A MADRES SOLTERAS JEFAS DE FAMILIAS CONACYT 2016"**
 Del 01 de Enero al 30 de Junio de 2019
 UNIVERSIDAD TECNOLÓGICA DE SAN JUAN DEL RÍO

RECURSO CONACYT 2016 M6

| CONCEPTO | PTTO. ORIGINAL AUTORIZADO (1) | AMPLIACIONES (2) | TRANSFERENCIAS | PTTO. MODIFICADO (3=1+2) | PTO DEVENGADO (4) | PTO PAGADO (5) | SUBEJERCICIO (6= 3-4) |
|--|----------------------------------|------------------|----------------|--------------------------------|----------------------|------------------|--------------------------|
| SERVICIOS GENERALES | - | 4.29 | - | 4.29 | - | - | 4.29 |
| 5341011 Servicios financieros y bancarios | - | 4.29 | - | 4.29 | 0.00 | 0.00 | 4.29 |
| TRANSFERENCIAS, ASIGNACIONES, SUBSIDIOS | - | 65,000.00 | - | 65,000.00 | 36,000.00 | 36,000.00 | 29,000.00 |
| 5442141 Becas madres solteras | - | 65,000.00 | - | 65,000.00 | 36,000.00 | 36,000.00 | 29,000.00 |
| Total general | - | 65,004.29 | - | 65,004.29 | 36,000.00 | 36,000.00 | 29,004.29 |


M.A.P. BIBIANA RODRÍGUEZ MONTES
 Rectora


DR. GONZALO FERREIRA MARTÍNEZ
 Director de Administración y Finanzas

INFORME DEL EJERCICIO DEL PRESUPUESTO POR PROGRAMA Y SUBPROGRAMA
DE " APOYO A MADRES SOLTERAS JEFAS DE FAMILIAS CONACYT 2017"
 Del 01 de Enero al 30 de Junio de 2019
UNIVERSIDAD TECNOLÓGICA DE SAN JUAN DEL RÍO

RECURSO CONACYT 2017 M7

| CONCEPTO | PTTO. ORIGINAL AUTORIZADO (1) | AMPLIACIONES (2) | TRANSFERENCIAS | PTTO. MODIFICADO (3=1+2) | PTO DEVENGADO (4) | PTO PAGADO (5) | SUBEJERCICIO (6= 3-4) |
|--|----------------------------------|------------------|----------------|--------------------------------|-------------------|------------------|--------------------------|
| SERVICIOS GENERALES | - | - | - | - | - | - | - |
| 5341011 Servicios financieros y bancarios | - | - | - | - | 0.00 | 0.00 | - |
| TRANSFERENCIAS, ASIGNACIONES, SUBSIDIOS | - | 21,000.00 | - | 21,000.00 | 18,000.00 | 18,000.00 | 3,000.00 |
| 5442141 Becas madres solteras | - | 21,000.00 | - | 21,000.00 | 18,000.00 | 18,000.00 | 3,000.00 |
| Total general | - | 21,000.00 | - | 21,000.00 | 18,000.00 | 18,000.00 | 3,000.00 |


M.A.P. BIBIANA RODRÍGUEZ MONTES
 Rectora




DR. GONZALO FERREIRA MARTÍNEZ
 Director de Administración y Finanzas

NUEVOS TALENTOS 2017 N7

RECURSO

| CONCEPTO | PTTO. ORIGINAL AUTORIZADO (1) | AMPLIACIONES (2) | TRANSFERENCIAS | PTTO. MODIFICADO (3=1+2) | PTO DEVENGADO (4) | PTO PAGADO (5) | SUB EJERCICIO (6= 3-4) |
|---|----------------------------------|------------------|----------------|--------------------------------|----------------------|----------------|---------------------------|
| MATERIALES Y SUMINISTROS | - | 2,716.43 | - | 2,716.43 | - | - | 2,716.43 |
| 5255031 Materiales, accesorios y suministros de laboratorio | - | 2,716.43 | - | 2,716.43 | - | - | 2,716.43 |
| SERVICIOS GENERALES | - | 0.31 | - | 0.31 | - | - | 0.31 |
| 5341011 Servicios financieros y bancarios | - | 0.31 | - | 0.31 | 0.00 | - | 0.31 |
| Total general | - | 2,716.74 | - | 2,716.74 | - | - | 2,716.74 |

NOTA: Este programa es de aportación bipartita, 50% con recursos de Concytec y 50 % con recursos propios.



M.A.P. BIBIANA RODRÍGUEZ MONTES
 Rectora



DR. GONZALO FERREIRA MARTÍNEZ
 Director de Administración y Finanzas

**INFORME DEL EJERCICIO DEL PRESUPUESTO POR PROGRAMA Y SUBPROGRAMA
DE "FONDO MIXTO CONACYT"
Del 01 de Enero al 30 de Junio de 2019
UNIVERSIDAD TECNOLÓGICA DE SAN JUAN DEL RÍO**

RECURSO FONDO MIXTO CONACYT FM

| CONCEPTO | PTTO. ORIGINAL AUTORIZADO (1) | AMPLIACIONES (2) | TRANSFERENCIAS | PTTO. MODIFICADO (3=1+2) | PTO DEVENGADO (4) | PTO PAGADO (5) | SUBEJERCICIO (6= 3-4) |
|--|----------------------------------|------------------|----------------|--------------------------------|----------------------|-------------------|--------------------------|
| MATERIALES Y SUMINISTROS | | 265,000.00 | 209,792.34 | 55,207.66 | 40,671.33 | 40,671.33 | 14,536.33 |
| 5215011 Material Impreso e información digital | - | - | 40,671.33 | 40,671.33 | 40,671.33 | 40,671.33 | 0.00 |
| 5291011 Herramientas menores | - | 265,000.00 | -250,463.67 | 14,536.33 | 0.00 | 0.00 | 14,536.33 |
| SERVICIOS GENERALES | | 3,013.03 | 6,549.77 | 9,562.80 | 4,001.25 | 4,001.25 | 5,561.55 |
| 5334011 Servicios de capacitación | - | 2,049.88 | -2,049.88 | 0.00 | 0.00 | 0.00 | 0.00 |
| 5341011 Servicios financieros y bancarios | - | 234.13 | - | 234.13 | 3.25 | 3.25 | 230.88 |
| 5375021 Viáticos nacionales | - | 729.02 | 729.02 | - | - | - | 0.00 |
| 5383011 Congresos y convenciones | - | - | 9,328.67 | 9,328.67 | 3,998.00 | 3,998.00 | 5,330.67 |
| BIENES MUEBLES E INMUEBLES | | 108,983.03 | 203,242.57 | 312,225.60 | 312,225.60 | 312,225.60 | 0.00 |
| 5531011 Equipo médico y de laboratorio | - | 108,983.03 | 108,983.03 | 0.00 | - | - | -0.00 |
| 5562011 Maquinaria y equipo industrial | - | - | 312,225.60 | 312,225.60 | 312,225.60 | 312,225.60 | 0.00 |
| Total general | - | 376,996.06 | 0.00 | 376,996.06 | 356,898.18 | 356,898.18 | 20,097.88 |


M.A.P. BIBIANA RODRÍGUEZ MONTES
 Rectora


DR. GONZALO FERREIRA MARTÍNEZ
 Director de Administración y Finanzas

**INFORME DEL EJERCICIO DEL PRESUPUESTO POR PROGRAMA Y SUBPROGRAMA
 DE " BICULTURAL 2018"**
 Del 01 de Enero al 30 de Junio de 2019
UNIVERSIDAD TECNOLÓGICA DE SAN JUAN DEL RÍO

RECURSO BICULTURAL 2018 Q8

| CONCEPTO | PTTO. ORIGINAL AUTORIZADO (1) | AMPLIACIONES (2) | TRANSFERENCIAS | PTTO. MODIFICADO (3=1+2) | PTO DEVENGADO (4) | PTO PAGADO (5) | SUB EJERCICIO (6= 3-4) |
|--|----------------------------------|------------------|----------------|--------------------------------|-------------------|------------------|---------------------------|
| SERVICIOS GENERALES | - | - | - | - | - | - | - |
| 5341011 Servicios financieros y bancarios | - | - | - | - | 0.00 | 0.00 | - |
| TRANSFERENCIAS, ASIGNACIONES, SUBSIDIOS | - | 22,400.00 | - | 22,400.00 | 16,000.00 | 16,000.00 | 6,400.00 |
| 5442141 Becas madres solteras | - | 22,400.00 | - | 22,400.00 | 16,000.00 | 16,000.00 | 6,400.00 |
| Total general | - | 22,400.00 | - | 22,400.00 | 16,000.00 | 16,000.00 | 6,400.00 |



M.A.P. BIBIANA RODRÍGUEZ MONTES
 Rectora




DR. GONZALO FERREIRA MARTÍNEZ
 Director de Administración y Finanzas

INFORME DEL EJERCICIO DEL PRESUPUESTO POR PROGRAMA Y SUBPROGRAMA
DE "NUEVOS TALENTOS 2019"
Del 01 de Enero al 30 de Junio de 2019
UNIVERSIDAD TECNOLÓGICA DE SAN JUAN DEL RÍO

NUEVOS TALENTOS 2019

RECURSO

| CONCEPTO | PTTO. ORIGINAL AUTORIZADO (1) | AMPLIACIONES (2) | TRANSFERENCIAS | PTTO. MODIFICADO (3=1+2) | PTO DEVENGADO (4) | PTO PAGADO (5) | SUB EJERCICIO (6= 3-4) |
|---|----------------------------------|------------------|----------------|--------------------------------|----------------------|----------------|---------------------------|
| MATERIALES Y SUMINISTROS | - | 75,000.00 | - | 75,000.00 | - | - | 75,000.00 |
| 5255031 Materiales, accesorios y suministros de laboratorio | - | 75,000.00 | - | 75,000.00 | - | - | 75,000.00 |
| BIENES MUEBLES E INMUEBLES | - | - | - | - | - | - | - |
| 5562011 Maquinaria y equipo industrial | - | - | - | - | 0.00 | 0.00 | 0.00 |
| 5567011 Herramientas y máquinas-herramienta | - | - | - | - | - | - | - |
| Total general | - | 75,000.00 | - | 75,000.00 | - | - | 75,000.00 |



M.A.P. BIBIANA RODRÍGUEZ MONTES
Rectora



DR. GONZALO FERREIRA MARTÍNEZ
Director de Administración y Finanzas

INFORME DEL EJERCICIO DEL PRESUPUESTO POR PROGRAMA Y SUBPROGRAMA
DE " BICULTURAL 2019"
Del 01 de Enero al 30 de Junio de 2019
UNIVERSIDAD TECNOLÓGICA DE SAN JUAN DEL RÍO

RECURSO BICULTURAL 2019

| CONCEPTO | PTTO. ORIGINAL AUTORIZADO (1) | AMPLIACIONES (2) | TRANSFERENCIAS | PTTO. MODIFICADO (3=1+2) | PTO DEVENGADO (4) | PTO PAGADO (5) | SUBEJERCICIO (6= 3-4) |
|--|----------------------------------|------------------|----------------|--------------------------------|-------------------|----------------|--------------------------|
| SERVICIOS GENERALES | - | - | - | - | - | - | - |
| 5341011 Servicios financieros y bancarios | - | - | - | - | 0.00 | 0.00 | - |
| TRANSFERENCIAS, ASIGNACIONES, SUBSIDIOS | - | 10,000.00 | - | 10,000.00 | - | - | 10,000.00 |
| 5442141 Becas madres solteras | - | 10,000.00 | - | 10,000.00 | 0.00 | 0.00 | 10,000.00 |
| Total general | - | 10,000.00 | - | 10,000.00 | - | - | 10,000.00 |



M.A.P. BIBIANA RODRÍGUEZ MONTES
Rectora


DR. GONZALO FERREIRA MARTÍNEZ
Director de Administración y Finanzas

INFORME DEL EJERCICIO DEL PRESUPUESTO POR PROGRAMA Y SUBPROGRAMA
DE "Fam Prog. infraestructura 2019"
Del 01 de Enero al 30 de Junio de 2019
UNIVERSIDAD TECNOLÓGICA DE SAN JUAN DEL RÍO

RECURSO
PROG. INFRAESTRUCTURA 2019

| CONCEPTO | PTTO. ORIGINAL AUTORIZADO (1) | AMPLIACIONES (2) | TRANSFERENCIAS | PTTO. MODIFICADO (3=1+2) | PTO DEVENGADO (4) | PTO PAGADO (5) | SUB EJERCICIO (6= 3-4) |
|---|----------------------------------|---------------------|----------------|--------------------------------|----------------------|----------------|---------------------------|
| MATERIALES Y SUMINISTROS | - | 44,940.00 | - | 44,940.00 | - | - | 44,940.00 |
| 5255031 Materiales, accesorios y suministros de laboratorio | - | 44,940.00 | - | 44,940.00 | - | - | 44,940.00 |
| BIENES MUEBLES E INMUEBLES | - | 2,477,082.10 | - | 2,477,082.10 | - | - | 2,477,082.10 |
| 5562011 Maquinaria y equipo industrial | - | 1,567,102.10 | - | 1,567,102.10 | 0.00 | 0.00 | 1,567,102.10 |
| 5567011 Herramientas y máquinas-herramienta | - | 909,980.00 | - | 909,980.00 | - | - | 909,980.00 |
| Total general | - | 2,522,022.10 | - | 2,522,022.10 | - | - | 2,522,022.10 |



M.A.P. BIBIANA RODRÍGUEZ MONTES
Rectora



DR. GONZALO FERREIRA MARTÍNEZ
Director de Administración y Finanzas

INFORME DEL EJERCICIO DEL PRESUPUESTO POR PROGRAMA Y SUBPROGRAMA
DE "Fam Escuelas al 100 2019"
Del 01 de Enero al 30 de Junio de 2019
UNIVERSIDAD TECNOLÓGICA DE SAN JUAN DEL RÍO

RECURSO
ESCUELAS AL 100 2019

| CONCEPTO | PTTO. ORIGINAL AUTORIZADO (1) | AMPLIACIONES (2) | TRANSFERENCIAS | PTTO. MODIFICADO (3=1+2) | PTO DEVENGADO (4) | PTO PAGADO (5) | SUB EJERCICIO (6= 3-4) |
|---|----------------------------------|-------------------|----------------|--------------------------------|----------------------|----------------|---------------------------|
| MATERIALES Y SUMINISTROS | - | - | - | - | - | - | - |
| 5255031 Materiales, accesorios y suministros de laboratorio | - | - | - | - | - | - | - |
| BIENES MUEBLES E INMUEBLES | - | 464,983.81 | - | 464,983.81 | - | - | 464,983.81 |
| 5562011 Maquinaria y equipo industrial | - | 464,983.81 | - | 464,983.81 | 0.00 | 0.00 | 464,983.81 |
| 5567011 Herramientas y máquinas-herramienta | - | - | - | - | - | - | - |
| Total general | - | 464,983.81 | - | 464,983.81 | - | - | 464,983.81 |



M.A.P. BIBIANA RODRÍGUEZ MONTES
Rectora



DR. GONZALO FERREIRA MARTÍNEZ
Director de Administración y Finanzas

| Concepto (c) | | Junio 2019 | 31 de Diciembre 2018 | Junio 2019 | 31 de Diciembre 2018 |
|--|--|-------------------|----------------------|------------|----------------------|
| ACTIVO | | | | | |
| Activo Circulante | | | | | |
| a. Efectivo y Equivalentes (a=a1+a2+a3+a4+a5+a6+a7) | | 16,395,873 | 3,641,837 | | |
| a1) Efectivo | | 49,000 | 49,000 | | |
| a2) Bancos/Tesorería | | 16,016,796 | 3,272,422 | | |
| a3) Bancos/Dependencias y Otros | | 0 | 0 | | |
| a4) Inversiones Temporales (Hasta 3 meses) | | 330,077 | 320,416 | | |
| a5) Fondos con Afectación Específica | | 0 | 0 | | |
| a6) Depósitos de Fondos de Terceros en Garantía y/o Administración | | 0 | 0 | | |
| a7) Otros Efectivos y Equivalentes | | 0 | 0 | | |
| b. Derechos a Recibir Efectivo o Equivalentes (b=b1+b2+b3+b4+b5+b6+b7) | | 673,618 | 478,024 | | |
| b1) Inversiones Financieras de Corto Plazo | | 497,450 | 297,151 | | |
| b2) Cuentas por Cobrar a Corto Plazo | | 176,168 | 180,873 | | |
| b3) Deudores Diversos por Cobrar a Corto Plazo | | 0 | 0 | | |
| b4) Ingresos por Recuperar a Corto Plazo | | 0 | 0 | | |
| b5) Deudores por Anticipos de la Tesorería a Corto Plazo | | 0 | 0 | | |
| b6) Préstamos Otorgados a Corto Plazo | | 0 | 0 | | |
| b7) Otros Derechos a Recibir Efectivo o Equivalentes a Corto Plazo | | 0 | 0 | | |
| c. Derechos a Recibir Bienes o Servicios (c=c1+c2+c3+c4+c5) | | 192,465 | 0 | | |
| c1) Anticipo a Proveedores por Adquisición de Bienes y Prestación de Servicios a Corto Plazo | | 192,465 | 0 | | |
| c2) Anticipo a Proveedores por Adquisición de Bienes Inmuebles y Muebles a Corto Plazo | | 0 | 0 | | |
| c3) Anticipo a Proveedores por Adquisición de Bienes Intangibles a Corto Plazo | | 0 | 0 | | |
| c4) Anticipo a Contratistas por Obras Públicas a Corto Plazo | | 0 | 0 | | |
| c5) Otros Derechos a Recibir Bienes o Servicios a Corto Plazo | | 0 | 0 | | |
| d. Inventarios (d=d1+d2+d3+d4+d5) | | 0 | 0 | | |
| d1) Inventario de Mercancías para Venta | | 0 | 0 | | |
| d2) Inventario de Mercancías Terminadas | | 0 | 0 | | |
| d3) Inventario de Mercancías en Proceso de Elaboración | | 0 | 0 | | |
| d4) Inventario de Materias Primas, Materiales y Suministros para Producción | | 0 | 0 | | |
| d5) Bienes en Tránsito | | 0 | 0 | | |
| e. Almacenes (e=e1+e2+e3) | | 0 | 0 | | |
| e1) Ingresos Cobrados por Adelantado a Corto Plazo | | 0 | 0 | | |
| e2) Intereses Cobrados por Adelantado a Corto Plazo | | 0 | 0 | | |
| e3) Otros Pasivos Diferidos a Corto Plazo | | 0 | 0 | | |
| f. Fondos y Bienes de Terceros en Garantía y/o Administración a Corto Plazo (f=f1+f2+f3+f4+f5+f6) | | 0 | 0 | | |
| f1) Fondos en Garantía a Corto Plazo | | 0 | 0 | | |
| f2) Fondos en Administración a Corto Plazo | | 0 | 0 | | |
| f3) Fondos Contingentes a Corto Plazo | | 0 | 0 | | |
| f4) Fondos de Fideicomisos, Mandatos y Contratos Análogos a Corto Plazo | | 0 | 0 | | |
| f5) Otros Fondos de Terceros en Garantía y/o Administración a Corto Plazo | | 0 | 0 | | |
| f6) Valores y Bienes en Garantía a Corto Plazo | | 0 | 0 | | |
| g. Provisiones a Corto Plazo (g=g1+g2+g3) | | 0 | 0 | | |
| g1) Provisión para Demandas y Juicios a Corto Plazo | | 0 | 0 | | |
| g2) Provisión para Contingencias a Corto Plazo | | 0 | 0 | | |
| g3) Otras Provisiones a Corto Plazo | | 0 | 0 | | |
| h. Otros Pasivos a Corto Plazo (h=h1+h2+h3) | | 0 | 0 | | |
| h1) Ingresos por Clasificar | | 0 | 0 | | |
| h2) Recaudación por Participar | | 0 | 0 | | |
| h3) Otros Pasivos Circulantes | | 0 | 0 | | |
| PASIVO | | | | | |
| Pasivo Circulante | | | | | |
| a. Cuentas por Pagar a Corto Plazo (a=a1+a2+a3+a4+a5+a6+a7+a8+a9) | | 2,702,258 | 1,234,048 | | |
| a1) Servicios Personales por Pagar a Corto Plazo | | 0 | 0 | | |
| a2) Proveedores por Pagar a Corto Plazo | | 0 | 0 | | |
| a3) Contratistas por Obras Públicas por Pagar a Corto Plazo | | 0 | 0 | | |
| a4) Participaciones y Aportaciones por Pagar a Corto Plazo | | 0 | 0 | | |
| a5) Transferencias Otorgadas por Pagar a Corto Plazo | | 0 | 0 | | |
| a6) Intereses, Comisiones y Otros Gastos de la Deuda Pública por Pagar a Corto Plazo | | 0 | 0 | | |
| a7) Retenciones y Contribuciones por Pagar a Corto Plazo | | 2,690,096 | 1,233,773 | | |
| a8) Devoluciones de la Ley de Ingresos por Pagar a Corto Plazo | | 0 | 0 | | |
| a9) Otras Cuentas por Pagar a Corto Plazo | | 12,162 | 275 | | |
| b. Documentos por Pagar a Corto Plazo (b=b1+b2+b3) | | 0 | 0 | | |
| b1) Documentos Comerciales por Pagar a Corto Plazo | | 0 | 0 | | |
| b2) Documentos con Contratistas por Obras Públicas por Pagar a Corto Plazo | | 0 | 0 | | |
| b3) Otros Documentos por Pagar a Corto Plazo | | 0 | 0 | | |
| c. Porción a Corto Plazo de la Deuda Pública a Largo Plazo (c=c1+c2) | | 0 | 0 | | |
| c1) Porción a Corto Plazo de la Deuda Pública | | 0 | 0 | | |
| c2) Porción a Corto Plazo de Arrendamiento Financiero | | 0 | 0 | | |
| d. Títulos y Valores a Corto Plazo | | 0 | 0 | | |
| e. Pasivos Diferidos a Corto Plazo (e=e1+e2+e3) | | 0 | 0 | | |
| e1) Ingresos Cobrados por Adelantado a Corto Plazo | | 0 | 0 | | |
| e2) Intereses Cobrados por Adelantado a Corto Plazo | | 0 | 0 | | |
| e3) Otros Pasivos Diferidos a Corto Plazo | | 0 | 0 | | |
| f. Fondos y Bienes de Terceros en Garantía y/o Administración a Corto Plazo (f=f1+f2+f3+f4+f5+f6) | | 0 | 0 | | |
| f1) Fondos en Garantía a Corto Plazo | | 0 | 0 | | |
| f2) Fondos en Administración a Corto Plazo | | 0 | 0 | | |
| f3) Fondos Contingentes a Corto Plazo | | 0 | 0 | | |
| f4) Fondos de Fideicomisos, Mandatos y Contratos Análogos a Corto Plazo | | 0 | 0 | | |
| f5) Otros Fondos de Terceros en Garantía y/o Administración a Corto Plazo | | 0 | 0 | | |
| f6) Valores y Bienes en Garantía a Corto Plazo | | 0 | 0 | | |
| g. Provisiones a Corto Plazo (g=g1+g2+g3) | | 0 | 0 | | |
| g1) Provisión para Demandas y Juicios a Corto Plazo | | 0 | 0 | | |
| g2) Provisión para Contingencias a Corto Plazo | | 0 | 0 | | |
| g3) Otras Provisiones a Corto Plazo | | 0 | 0 | | |
| h. Otros Pasivos a Corto Plazo (h=h1+h2+h3) | | 0 | 0 | | |
| h1) Ingresos por Clasificar | | 0 | 0 | | |
| h2) Recaudación por Participar | | 0 | 0 | | |
| h3) Otros Pasivos Circulantes | | 0 | 0 | | |

| Concepto (c) | Junio 2019 | 31 de Diciembre 2018 | Concepto (c) | Junio 2019 | 31 de Diciembre 2018 |
|---|--------------------|----------------------|--|--------------------|----------------------|
| IA. Total de Activos Circulantes (IA = a + b + c + d + e + f + g) | 17,261,955 | 4,119,862 | IIA. Total de Pasivos Circulantes (IIA = a + b + c + d + e + f + g + h) | 2,702,258 | 1,234,048 |
| <i>Activo No Circulante</i> | | | <i>Pasivo No Circulante</i> | | |
| a. Inversiones Financieras a Largo Plazo | 0 | 0 | a. Cuentas por Pagar a Largo Plazo | 0 | 0 |
| b. Derechos a Recibir Efectivo o Equivalentes a Largo Plazo | 0 | 0 | b. Documentos por Pagar a Largo Plazo | 0 | 0 |
| c. Bienes Inmuebles, Infraestructura y Construcciones en Proceso | 272,279,803 | 272,279,803 | c. Deuda Pública a Largo Plazo | 0 | 0 |
| d. Bienes Muebles | 104,287,853 | 103,878,785 | d. Pasivos Diferidos a Largo Plazo | 0 | 0 |
| e. Activos Intangibles | 1,023,683 | 1,023,683 | e. Fondos y Bienes de Terceros en Garantía y/o en Administración a Largo Plazo | 1,425,364 | 1,425,364 |
| f. Depreciación, Deterioro y Amortización Acumulada de Bienes | -25,792,501 | -20,850,526 | f. Provisiones a Largo Plazo | 0 | 0 |
| g. Activos Diferidos | 51,866 | 51,866 | | | |
| h. Estimación por Pérdida o Deterioro de Activos no Circulantes | 0 | 0 | IIIB. Total de Pasivos No Circulantes (IIIB = a + b + c + d + e + f) | 1,425,364 | 1,425,364 |
| i. Otros Activos no Circulantes | 0 | 0 | II. Total del Pasivo (II = IIA + IIIB) | 4,127,621 | 2,659,412 |
| IB. Total de Activos No Circulantes (IB = a + b + c + d + e + f + g + h + i) | 351,850,703 | 356,383,611 | HACIENDA PÚBLICA/PATRIMONIO | | |
| I. Total del Activo (I = IA + IB) | 369,112,658 | 360,503,473 | IIIA. Hacienda Pública/Patrimonio Contribuido (IIIA = a + b + c) | 212,040,609 | 212,040,609 |
| | | | a. Aportaciones | 212,040,609 | 212,040,609 |
| | | | b. Donaciones de Capital | 0 | 0 |
| | | | c. Actualización de la Hacienda Pública/Patrimonio | 0 | 0 |
| | | | IIIBB. Hacienda Pública/Patrimonio Generado (IIIBB = a + b + c + d + e) | 152,944,428 | 145,803,452 |
| | | | a. Resultados del Ejercicio (Ahorro/ Desahorro) | 8,396,106 | -9,149,073 |
| | | | b. Resultados de Ejercicios Anteriores | 31,145,794 | 41,549,997 |
| | | | c. Revalúos | 113,402,528 | 113,402,528 |
| | | | d. Reservas | 0 | 0 |
| | | | e. Rectificaciones de Resultados de Ejercicios Anteriores | 0 | 0 |
| | | | IIIC. Exceso o Insuficiencia en la Actualización de la Hacienda Pública/Patrimonio (IIIC=a+b) | 0 | 0 |
| | | | a. Resultado por Posición Monetaria | 0 | 0 |
| | | | b. Resultado por Tenencia de Activos no Monetarios | 0 | 0 |
| | | | IIII. Total Hacienda Pública/Patrimonio (IIII = IIIA + IIIB + IIIC) | 364,985,037 | 357,844,061 |
| | | | IV. Total del Pasivo y Hacienda Pública/Patrimonio (IV = II + III) | 369,112,658 | 360,503,473 |

Bajo protesta de decir verdad declaramos que los Estados Financieros y sus Notas son razonablemente correctos y responsabilidad del emisor



M.A.P. BIBIANA RODRÍGUEZ MONTÉS
RECTORA



DR. GONZALO FERREIRA MARTÍNEZ
DIRECTOR DE ADMINISTRACIÓN Y FINANZAS

| Denominación de la Deuda Pública y Otros Pasivos (c) | Saldo al 31 de diciembre de 2018 | Disposiciones del Periodo (e) | Amortizaciones del Periodo (f) | Revaluaciones, Reclasificaciones y Otros Ajustes (g) | Saldo Final del Periodo (h) h=d+e-f+g | Pago de Intereses del Periodo (i) | Pago de Comisiones y demás costos asociados durante el Periodo (j) |
|---|----------------------------------|-------------------------------|--------------------------------|--|--|-----------------------------------|--|
| 1. Deuda Pública (1=A+B) | 0 | 0 | 0 | 0 | 0 | 0 | 0 |
| A. Corto Plazo (A=a1+a2+a3) | 0 | 0 | 0 | 0 | 0 | 0 | 0 |
| a1) Instituciones de Crédito | 0 | 0 | 0 | 0 | 0 | 0 | 0 |
| a2) Títulos y Valores | 0 | 0 | 0 | 0 | 0 | 0 | 0 |
| a3) Arrendamientos Financieros | 0 | 0 | 0 | 0 | 0 | 0 | 0 |
| B. Largo Plazo (B=b1+b2+b3) | 0 | 0 | 0 | 0 | 0 | 0 | 0 |
| b1) Instituciones de Crédito | 0 | 0 | 0 | 0 | 0 | 0 | 0 |
| b2) Títulos y Valores | 0 | 0 | 0 | 0 | 0 | 0 | 0 |
| b3) Arrendamientos Financieros | 0 | 0 | 0 | 0 | 0 | 0 | 0 |
| 2. Otros Pasivos | 0 | 0 | 0 | 0 | 0 | 0 | 0 |
| 3. Total de la Deuda Pública y Otros Pasivos (3=1+2) | 0 | 0 | 0 | 0 | 0 | 0 | 0 |
| 4. Deuda Contingente 1 (informativo) | 0 | 0 | 0 | 0 | 0 | 0 | 0 |
| A. Deuda Contingente 1 | | | | | | | |
| B. Deuda Contingente 2 | | | | | | | |
| C. Deuda Contingente XX | | | | | | | |
| 5. Valor de Instrumentos Bono Cupón Cero 2 (Informativo) | 0 | 0 | 0 | 0 | 0 | 0 | 0 |
| A. Instrumento Bono Cupón Cero 1 | | | | | | | |
| B. Instrumento Bono Cupón Cero 2 | | | | | | | |
| C. Instrumento Bono Cupón Cero XX | | | | | | | |

1. Se refiere a cualquier financiamiento sin fuente o garantía de pago definida, que sea asumida de manera solidaria o subsidiaria por las Entidades Federativas con sus Municipios, organismos descentralizados y empresas de participación estatal mayoritaria y fideicomisos,
2. Se refiere al valor del Bono Cupón Cero que respalda el pago de los créditos asociados al mismo (Activo).

| Obligaciones a Corto Plazo (k) | Monto Contratado (l) | Plazo Pactado (m) | Tasa de Interés (n) | Comisiones y Costos Relacionados (o) | Tasa Efectiva (p) |
|--|----------------------|-------------------|---------------------|--------------------------------------|-------------------|
| 6. Obligaciones a Corto Plazo (Informativo) | 0 | 0 | 0 | 0 | 0 |
| A. Crédito 1 | | | | | |
| A. Crédito 2 | | | | | |
| A. Crédito XX | | | | | |

Bajo protesta de decir verdad declaramos que los Estados Financieros y sus Notas son razonablemente correctos y responsabilidad del emisor




M.A.P. BIBIANA RODRÍGUEZ MONTES
RECTORA



Dr. Gonzalo Ferreira Martínez
Director de Administración y Finanzas

| UNIVERSIDAD TECNOLÓGICA DE SAN JUAN DEL RÍO | | | | | | | | | | |
|---|------------------------|---|--------------------------|-----------------------------------|-------------------|--|---|--|--|---|
| Informe Analítico de Obligaciones Diferentes de Financiamientos - LDF | | | | | | | | | | |
| Del 1 de Enero al 30 de Junio de 2019 | | | | | | | | | | |
| (PESOS) | | | | | | | | | | |
| Denominación de las Obligaciones Diferentes de Financiamiento (c) | Fecha del Contrato (d) | Fecha de inicio de operación del proyecto (e) | Fecha de vencimiento (f) | Monto de la inversión pactado (g) | Plazo pactado (h) | Monto promedio mensual del pago de la contraprestación (i) | Monto promedio mensual del pago de la contraprestación correspondiente al pago de inversión (j) | Monto pagado de la inversión al 31 de mayo de 2019 (k) | Monto pagado de la inversión actualizado al 31 de mayo de 2019 | Saldo pendiente por pagar de la inversión al 31 de mayo de 2019 (m = g - l) |
| A. Asociaciones Público Privadas (APP's) (A=a+b+c+d) | | | | | | | | | | |
| a) APP 1 | | | | | | | | | | |
| b) APP 2 | | | | | | | | | | |
| c) APP 3 | | | | | | | | | | |
| d) APP XX | | | | | | | | | | |
| B. Otros Instrumentos (B=a+b+c+d) | | | | | | | | | | |
| a) Otro Instrumento 1 | | | | | | | | | | |
| b) Otro Instrumento 2 | | | | | | | | | | |
| c) Otro Instrumento 3 | | | | | | | | | | |
| d) Otro Instrumento XX | | | | | | | | | | |
| C. Total de Obligaciones Diferentes de Financiamiento (C=A+B) | | | | | | | | | | |
| NADA QUE MANIFESTAR | | | | | | | | | | |



M.A.P. BIBIANA RODRÍGUEZ MONTES
RECTORA



Dr. GONZALO FERRÉIRA MARTINEZ
DIRECTOR DE ADMINISTRACION Y FINANZAS

Ente: UNIVERSIDAD TECNOLÓGICA DE SAN JUAN DEL RÍO

| Concepto (c) | Estimado/ Aprobado (d) | Devengado | Recaudado / Pagado |
|---|------------------------|-------------------|--------------------|
| A. Ingresos Totales (A = A1+A2+A3) | 158,470,483 | 73,945,957 | 73,945,957 |
| A1. Ingresos de Libre Disposición | 158,470,483 | 70,873,952 | 70,873,952 |
| A2. Transferencias Federales Etiquetadas | 0 | 3,072,006 | 3,072,006 |
| A3. Financiamiento Neto | 0 | 0 | 0 |
| B. Egresos Presupuestarios1 (B = B1+B2) | 158,470,483 | 62,242,298 | 59,552,202 |
| B1. Gasto No Etiquetado (sin incluir Amortización de la Deuda Pública) | 158,470,483 | 61,815,399 | 59,125,304 |
| B2. Gasto Etiquetado (sin incluir Amortización de la Deuda Pública) | 0 | 426,898 | 426,898 |
| C. Remanentes del Ejercicio Anterior (C = C1 + C2) | 1,294,227 | 1,294,227 | 1,294,227 |
| C1. Remanentes de Ingresos de Libre Disposición aplicados en el periodo | 110,943 | 110,943 | 110,943 |
| C2. Remanentes de Transferencias Federales Etiquetadas aplicados en el periodo | 1,183,284 | 1,183,284 | 1,183,284 |
| I. Balance Presupuestario (I = A – B + C) | 1,294,227 | 12,997,887 | 15,687,983 |
| II. Balance Presupuestario sin Financiamiento Neto (II = I - A3) | 1,294,227 | 12,997,887 | 15,687,983 |
| III. Balance Presupuestario sin Financiamiento Neto y sin Remanentes del Ejercicio Anterior (III= II | 0 | 11,703,660 | 14,393,756 |
| Concepto (c) | Estimado/ Aprobado (d) | Devengado | Recaudado / Pagado |
| E. Intereses, Comisiones y Gastos de la Deuda (E = E1+E2) | 0 | 0 | 0 |
| E1. Intereses, Comisiones y Gastos de la Deuda con Gasto No Etiquetado | 0 | 0 | 0 |
| E2. Intereses, Comisiones y Gastos de la Deuda con Gasto Etiquetado | 0 | 0 | 0 |
| IV. Balance Primario (IV = III + E) | 0 | 11,703,660 | 14,393,756 |
| Concepto (c) | Estimado/ Aprobado (d) | Devengado | Recaudado / Pagado |
| F. Financiamiento (F = F1 + F2) | 0 | 0 | 0 |
| F1. Financiamiento con Fuente de Pago de Ingresos de Libre Disposición | 0 | 0 | 0 |
| F2. Financiamiento con Fuente de Pago de Transferencias Federales Etiquetadas | 0 | 0 | 0 |
| G. Amortización de la Deuda (G = G1 + G2) | 0 | 0 | 0 |
| G1. Amortización de la Deuda Pública con Gasto No Etiquetado | 0 | 0 | 0 |
| G2. Amortización de la Deuda Pública con Gasto Etiquetado | 0 | 0 | 0 |
| A3. Financiamiento Neto (A3 = F – G) | 0 | 0 | 0 |
| Concepto (c) | Estimado/ Aprobado (d) | Devengado | Recaudado / Pagado |
| A1. Ingresos de Libre Disposición | 158,470,483 | 70,873,952 | 70,873,952 |
| A3.1 Financiamiento Neto con Fuente de Pago de Ingresos de Libre Disposición (A3.1 = F1 – G1) | 0 | 0 | 0 |
| F1. Financiamiento con Fuente de Pago de Ingresos de Libre Disposición | 0 | 0 | 0 |
| G1. Amortización de la Deuda Pública con Gasto No Etiquetado | 0 | 0 | 0 |
| B1. Gasto No Etiquetado (sin incluir Amortización de la Deuda Pública) | 158,470,483 | 61,815,399 | 59,125,304 |
| C1. Remanentes de Ingresos de Libre Disposición aplicados en el periodo | 110,943 | 110,943 | 110,943 |
| V. Balance Presupuestario de Recursos Disponibles (V = A1 + A3.1 – B 1 + C1) | 110,943 | 9,169,496 | 11,859,591 |
| VI. Balance Presupuestario de Recursos Disponibles sin Financiamiento Neto (VI = V – A3.1) | 110,943 | 9,169,496 | 11,859,591 |
| Concepto (c) | Estimado/ Aprobado (d) | Devengado | Recaudado / Pagado |
| A2. Transferencias Federales Etiquetadas | 0 | 3,072,006 | 3,072,006 |
| A3.2 Financiamiento Neto con Fuente de Pago de Transferencias Federales Etiquetadas (A3.2 = F2 – G2) | 0 | 0 | 0 |
| F2. Financiamiento con Fuente de Pago de Transferencias Federales Etiquetadas | 0 | 0 | 0 |
| G2. Amortización de la Deuda Pública con Gasto Etiquetado | 0 | 0 | 0 |
| B2. Gasto Etiquetado (sin incluir Amortización de la Deuda Pública) | 0 | 426,898 | 426,898 |
| C2. Remanentes de Transferencias Federales Etiquetadas aplicados en el periodo | 1,183,284 | 1,183,284 | 1,183,284 |
| VII. Balance Presupuestario de Recursos Etiquetados (VII = A2 + A3.2 – B2 + C2) | 1,183,284 | 3,828,392 | 3,828,392 |
| VIII. Balance Presupuestario de Recursos Etiquetados sin Financiamiento Neto (VIII = VII – A3.2) | 1,183,284 | 3,828,392 | 3,828,392 |

Bajo protesta de decir verdad declaramos que los Estados Financieros y sus Notas son razonablemente correctos y responsabilidad del emisor

M.A.P. BIBIANA RODRIGUEZ MONTES
RECTORA

DR. GONZALO FERREIRA MARTINEZ
DIRECTOR DE ADMINISTRACION Y FINANZAS

| Concepto (c) | Ingreso | | | | | Diferencia (e) |
|---|-----------------------|---------------------------|-----------------------|----------------------|----------------------|------------------------|
| | Estimado (d) | Aplicaciones/ (Reducción) | Modificado | Devengado | Recaudado | |
| Ingresos de Libre Disposición | | | | | | |
| A Impuestos | | | | | | |
| B Cuotas y Aportaciones de Seguridad Social | | | | | | |
| C Contribuciones de Mejoras | | | | | | |
| D Derechos | | | | | | |
| E Productos | | | | | | |
| F Aprovechamientos | | | | | | |
| G Ingresos por Ventas de Bienes y Servicios | 26,000,000.00 | - 1,492,893.33 | 24,507,106.67 | 13,747,902.52 | 13,747,902.52 | - 12,252,097.48 |
| H Participaciones (H=h1+h2+h3+h4+h5+h6+h7+h8+h9+h10+h11) | | | | | | |
| h1) Fondo General de Participaciones | | | | | | |
| h2) Fondo de Fomento Municipal | | | | | | |
| h3) Fondo de Fiscalización y Recaudación | | | | | | |
| h4) Fondo de Compensación | | | | | | |
| h5) Fondo de Extracción de Hidrocarburos | | | | | | |
| h6) Impuesto Especial Sobre Producción y Servicios | | | | | | |
| h7) 0.136% de la Recaudación Federal Participable | | | | | | |
| h8) 3.17% Sobre Extracción de Petróleo | | | | | | |
| h9) Gasolinas y Diésel | | | | | | |
| h10) Fondo del Impuesto Sobre la Renta | | | | | | |
| h11) Fondo de Estabilización de los Ingresos de las Entidades Federativas | | | | | | |
| I Incentivos Derivados de la Colaboración Fiscal (I=i1+i2+i3+i4+i5) | | | | | | |
| i1) Tenencia o Uso de Vehículos | | | | | | |
| i2) Fondo de Compensación ISAN | | | | | | |
| i3) Impuesto Sobre Automóviles Nuevos | | | | | | |
| i4) Fondo de Compensación de Repecos-Intermedios | | | | | | |
| i5) Otros Incentivos Económicos | | | | | | |
| J Transferencias | 132,470,483.00 | - | 132,470,483.00 | 57,126,049.00 | 57,126,049.00 | - 75,344,434.00 |
| K Convenios | - | - | - | - | - | - |
| k1) Otros Convenios y Subsidios | - | - | - | - | - | - |
| L Otros Ingresos de Libre Disposición (L=l1+l2) | | 110,943.39 | 110,943.39 | - | - | - |
| l1) Participaciones en Ingresos Locales | | | | | | |
| l2) Otros Ingresos de Libre Disposición | | 110,943.39 | 110,943.39 | | 0 | - |
| I. Total de Ingresos de Libre Disposición (I=A+B+C+D+E+F+G+H+I+J+K+L) | 158,470,483.00 | - 1,381,949.94 | 157,088,533.06 | 70,873,951.52 | 70,873,951.52 | - 87,596,531.48 |
| Ingresos Excedentes de Ingresos de Libre Disposición | | | | | | |
| Transferencias Federales Etiquetadas | | | | | | |
| A Aportaciones (A=a1+a2+a3+a4+a5+a6+a7+a8) | | | | | | |
| a1) Fondo de Aportaciones para la Nómina Educativa y Gasto Operativo | | | | | | |
| a2) Fondo de Aportaciones para los Servicios de Salud | | | | | | |
| a3) Fondo de Aportaciones para la Infraestructura Social | | | | | | |
| a4) Fondo de Aportaciones para el Fortalecimiento de los Municipios y de las Demarcaciones Territoriales del Distrito Federal | | | | | | |
| a5) Fondo de Aportaciones Múltiples | | | | | | |
| a6) Fondo de Aportaciones para la Educación Tecnológica y de Adultos | | | | | | |
| a7) Fondo de Aportaciones para la Seguridad Pública de los Estados y del Distrito Federal | | | | | | |
| a8) Fondo de Aportaciones para el Fortalecimiento de las Entidades Federativas | | | | | | |
| B Convenios (B=b1+b2+b3+b4) | | | | | | |

| Concepto (c) | Ingreso | | | | | Diferencia (e) |
|---|-----------------------|--------------------------|-----------------------|----------------------|----------------------|------------------------|
| | Estimado (d) | Aplicaciones/ (Reduccion | Modificado | Devengado | Recaudado | |
| b1) Convenios de Protección Social en Salud | | | | | | |
| b2) Convenios de Descentralización | | | | | | |
| b3) Convenios de Reasignación | | | | | | |
| b4) Otros Convenios y Subsidios | | | | | | |
| C. Fondos Distintos de Aportaciones (C=c1+c2) | | | | | | |
| c1) Fondo para Entidades Federativas y Municipios Productores de Hidrocarburos | | | | | | |
| c2) Fondo Minero | | | | | | |
| D. Transferencias, Subsidios y Subvenciones, y Pensiones y Jubilaciones | | 4,255,289.92 | 4,255,289.92 | 3,072,005.91 | 3,072,005.91 | 3,072,005.91 |
| E. Otras Transferencias Federales Etiquetadas | | | | | | |
| II. Total de Transferencias Federales Etiquetadas (II = A + B + C + D + E) | | 4,255,289.92 | 4,255,289.92 | 3,072,005.91 | 3,072,005.91 | 3,072,005.91 |
| III. Ingresos Derivados de Financiamientos (III = A) | | | | | | |
| A. Ingresos Derivados de Financiamientos | | | | | | |
| IV. Total de Ingresos (IV = I + II + III) | 158,470,483.00 | 2,873,339.98 | 161,343,822.98 | 73,945,957.43 | 73,945,957.43 | - 84,524,525.57 |
| Datos Informativos | | | | | | |
| 1. Ingresos Derivados de Financiamientos con Fuente de Pago de Ingresos de Libre Disposición | | | | | | |
| 2. Ingresos Derivados de Financiamientos con Fuente de Pago de Transferencias Federales Etiquetadas | | | | | | |
| 3. Ingresos Derivados de Financiamientos (3 = 1 + 2) | | | | | | |

M.A.P. BIBIANA RODRÍGUEZ MONTES
RECTORA

DR. GONZALO FERREIRA MARTINEZ
DIRECTOR DE ADMINISTRACION Y FINANZAS

Ente: UNIVERSIDAD TECNOLÓGICA DE SAN JUAN DEL RÍO

| Concepto (c) | Egresos | | | | | Subejercicio |
|---|--------------|--------------------------------|-------------|------------|------------|--------------|
| | Aprobado (d) | Ampliaciones/ (Reducciones) | Modificado | Devengado | Pagado | |
| I. Gasto No Etiquetado (I=A+B+C+D+E+F+G+H+I) | 158,470,483 | -1,381,950 | 157,088,533 | 61,815,399 | 59,125,304 | 95,273,134 |
| A. Servicios Personales (A=a1+a2+a3+a4+a5+a6+a7) | 115,231,170 | 19,785 | 115,250,955 | 40,797,339 | 38,358,536 | 74,453,616 |
| a1) Remuneraciones al Personal de Carácter Permanente | 57,428,707 | 3,638 | 57,432,345 | 27,143,197 | 26,135,224 | 30,289,148 |
| a2) Remuneraciones al Personal de Carácter Transitorio | 0 | 0 | 0 | 0 | 0 | 0 |
| a3) Remuneraciones Adicionales y Especiales | 18,381,766 | 89,537 | 18,471,303 | 1,616,043 | 1,616,043 | 16,855,259 |
| a4) Seguridad Social | 12,477,680 | -793,333 | 11,684,347 | 5,607,282 | 4,176,452 | 6,077,065 |
| a5) Otras Prestaciones Sociales y Económicas | 18,664,390 | 450,128 | 19,114,518 | 4,982,892 | 4,982,892 | 14,131,626 |
| a6) Previsiones | 4,183,828 | 0 | 4,183,828 | 0 | 0 | 4,183,828 |
| a7) Pago de Estímulos a Servidores Públicos | 4,094,799 | 269,814 | 4,364,613 | 1,447,925 | 1,447,925 | 2,916,689 |
| B. Materiales y Suministros (B=b1+b2+b3+b4+b5+b6+b7+b8+b9) | 6,094,057 | 90,841 | 6,184,898 | 2,960,218 | 2,960,218 | 3,224,679 |
| b1) Materiales de Administración, Emisión de Documentos y Artículos Oficiales | 1,304,142 | 21,367 | 1,325,509 | 772,925 | 772,925 | 552,584 |
| b2) Alimentos y Utensilios | 651,199 | 1,784 | 652,983 | 295,515 | 295,515 | 357,468 |
| b3) Materias Primas y Materiales de Producción y Comercialización | 0 | 0 | 0 | 0 | 0 | 0 |
| b4) Materiales y Artículos de Construcción y de Reparación | 1,595,608 | 2,765 | 1,598,373 | 571,953 | 571,953 | 1,026,420 |
| b5) Productos Químicos, Farmacéuticos y de Laboratorio | 603,653 | 46,289 | 649,942 | 279,630 | 279,630 | 370,312 |
| b6) Combustibles, Lubricantes y Aditivos | 1,475,545 | 0 | 1,475,545 | 754,595 | 754,595 | 720,950 |
| b7) Vestuario, Blancos, Prendas de Protección y Artículos Deportivos | 289,675 | -8,580 | 281,095 | 240,990 | 240,990 | 40,106 |
| b8) Materiales y Suministros Para Seguridad | 0 | 0 | 0 | 0 | 0 | 0 |
| b9) Herramientas, Refacciones y Accesorios Menores | 174,235 | 27,215 | 201,450 | 44,611 | 44,611 | 156,839 |
| C. Servicios Generales (C=c1+c2+c3+c4+c5+c6+c7+c8+c9) | 32,622,767 | -1,551,735 | 31,071,032 | 16,056,815 | 15,805,522 | 15,014,217 |
| c1) Servicios Básicos | 2,334,216 | 341,999 | 2,676,215 | 1,584,722 | 1,584,722 | 1,091,494 |
| c2) Servicios de Arrendamiento | 1,525,127 | 18,604 | 1,543,731 | 616,301 | 616,301 | 927,430 |
| c3) Servicios Profesionales, Científicos, Técnicos y Otros Servicios | 16,081,211 | 198,774 | 16,279,985 | 9,351,193 | 9,201,768 | 6,928,792 |
| c4) Servicios Financieros, Bancarios y Comerciales | 477,651 | 123,258 | 600,909 | 140,752 | 140,752 | 460,157 |
| c5) Servicios de Instalación, Reparación, Mantenimiento y Conservación | 5,153,831 | 186,207 | 5,340,038 | 2,342,500 | 2,342,500 | 2,997,538 |
| c6) Servicios de Comunicación Social y Publicidad | 238,244 | 0 | 238,244 | 136,184 | 136,184 | 102,060 |
| c7) Servicios de Traslado y Viáticos | 1,294,530 | -203,189 | 1,091,341 | 501,824 | 501,824 | 589,517 |
| c8) Servicios Oficiales | 2,517,957 | -1,169,100 | 1,348,857 | 745,946 | 745,946 | 602,911 |
| c9) Otros Servicios Generales | 3,000,000 | -1,048,289 | 1,951,711 | 637,394 | 535,525 | 1,314,318 |
| D. Transferencias, Asignaciones, Subsidios y Otras Ayudas (D=d1+d2+d3+d4+d5+d6+d7+d8+d9) | 4,522,489 | -55,057 | 4,467,433 | 1,938,388 | 1,938,388 | 2,529,045 |
| d1) Transferencias Internas y Asignaciones al Sector Público | 0 | 0 | 0 | 0 | 0 | 0 |
| d2) Transferencias al Resto del Sector Público | 0 | 0 | 0 | 0 | 0 | 0 |
| d3) Subsidios y Subvenciones | 0 | 0 | 0 | 0 | 0 | 0 |
| d4) Ayudas Sociales | 3,526,543 | -122,256 | 3,404,287 | 1,590,166 | 1,590,166 | 1,814,121 |
| d5) Pensiones y Jubilaciones | 995,946 | 64,350 | 1,060,296 | 345,372 | 345,372 | 714,924 |
| d6) Transferencias a Fideicomisos, Mandatos y Otros Análogos | 0 | 0 | 0 | 0 | 0 | 0 |
| d7) Transferencias a la Seguridad Social | 0 | 0 | 0 | 0 | 0 | 0 |
| d8) Donativos | 0 | 2,850 | 2,850 | 2,850 | 2,850 | 0 |
| d9) Transferencias al Exterior | 0 | 0 | 0 | 0 | 0 | 0 |
| E. Bienes Muebles, Inmuebles e Intangibles (E=e1+e2+e3+e4+e5+e6+e7+e8+e9) | 0 | 114,216 | 114,216 | 62,640 | 62,640 | 51,576 |
| e1) Mobiliario y Equipo de Administración | 0 | 62,640 | 62,640 | 62,640 | 62,640 | 0 |
| e2) Mobiliario y Equipo Educativo y Recreativo | 0 | 0 | 0 | 0 | 0 | 0 |
| e3) Equipo e Instrumental Médico y de Laboratorio | 0 | 0 | 0 | 0 | 0 | 0 |
| e4) Vehículos y Equipo de Transporte | 0 | 0 | 0 | 0 | 0 | 0 |
| e5) Equipo de Defensa y Seguridad | 0 | 0 | 0 | 0 | 0 | 0 |
| e6) Maquinaria, Otros Equipos y Herramientas | 0 | 0 | 0 | 0 | 0 | 0 |
| e7) Activos Biológicos | 0 | 0 | 0 | 0 | 0 | 0 |
| e8) Bienes Inmuebles | 0 | 51,576 | 51,576 | 0 | 0 | 51,576 |
| e9) Activos Intangibles | 0 | 0 | 0 | 0 | 0 | 0 |
| F. Inversión Pública (F=f1+f2+f3) | 0 | 0 | 0 | 0 | 0 | 0 |
| f1) Obra Pública en Bienes de Dominio Público | 0 | 0 | 0 | 0 | 0 | 0 |
| f2) Obra Pública en Bienes Propios | 0 | 0 | 0 | 0 | 0 | 0 |
| f3) Proyectos Productivos y Acciones de Fomento | 0 | 0 | 0 | 0 | 0 | 0 |
| G. Inversiones Financieras y Otras Provisiones (G=g1+g2+g3+g4+g5+g6+g7) | 0 | 0 | 0 | 0 | 0 | 0 |
| g1) Inversiones Para el Fomento de Actividades Productivas | 0 | 0 | 0 | 0 | 0 | 0 |
| g2) Acciones y Participaciones de Capital | 0 | 0 | 0 | 0 | 0 | 0 |
| g3) Compra de Títulos y Valores | 0 | 0 | 0 | 0 | 0 | 0 |
| g4) Concesión de Préstamos | 0 | 0 | 0 | 0 | 0 | 0 |
| g5) Inversiones en Fideicomisos, Mandatos y Otros Análogos Fideicomiso de Desastres | 0 | 0 | 0 | 0 | 0 | 0 |
| Naturales (Informativo) | 0 | 0 | 0 | 0 | 0 | 0 |
| g6) Otras Inversiones Financieras | 0 | 0 | 0 | 0 | 0 | 0 |
| g7) Provisiones para Contingencias y Otras Erogaciones Especiales | 0 | 0 | 0 | 0 | 0 | 0 |
| H. Participaciones y Aportaciones (H=h1+h2+h3) | 0 | 0 | 0 | 0 | 0 | 0 |
| h1) Participaciones | 0 | 0 | 0 | 0 | 0 | 0 |
| h2) Aportaciones | 0 | 0 | 0 | 0 | 0 | 0 |
| h3) Convenios | 0 | 0 | 0 | 0 | 0 | 0 |
| I. Deuda Pública (I=i1+i2+i3+i4+i5+i6+i7) | 0 | 0 | 0 | 0 | 0 | 0 |
| i1) Amortización de la Deuda Pública | 0 | 0 | 0 | 0 | 0 | 0 |
| i2) Intereses de la Deuda Pública | 0 | 0 | 0 | 0 | 0 | 0 |
| i3) Comisiones de la Deuda Pública | 0 | 0 | 0 | 0 | 0 | 0 |
| i4) Gastos de la Deuda Pública | 0 | 0 | 0 | 0 | 0 | 0 |
| i5) Costo por Coberturas | 0 | 0 | 0 | 0 | 0 | 0 |
| i6) Apoyos Financieros | 0 | 0 | 0 | 0 | 0 | 0 |
| i7) Adeudos de Ejercicios Fiscales Anteriores (ADEFAS) | 0 | 0 | 0 | 0 | 0 | 0 |

Ente: UNIVERSIDAD TECNOLÓGICA DE SAN JUAN DEL RÍO

| Concepto (c) | Egresos | | | | | Subejercicio |
|---|--------------|--------------------------------|-------------|------------|------------|--------------|
| | Aprobado (d) | Ampliaciones/ (Reducciones) | Modificado | Devengado | Pagado | |
| II. Gasto Etiquetado (II=A+B+C+D+E+F+G+H+I) | 0 | 4,255,290 | 4,255,290 | 426,898 | 426,898 | 3,828,392 |
| A. Servicios Personales (A=a1+a2+a3+a4+a5+a6+a7) | 0 | 0 | 0 | 0 | 0 | 0 |
| a1) Remuneraciones al Personal de Carácter Permanente | 0 | 0 | 0 | 0 | 0 | 0.00 |
| a2) Remuneraciones al Personal de Carácter Transitorio | 0 | 0 | 0 | 0 | 0 | 0.00 |
| a3) Remuneraciones Adicionales y Especiales | 0 | 0 | 0 | 0 | 0 | 0.00 |
| a4) Seguridad Social | 0 | 0 | 0 | 0 | 0 | 0.00 |
| a5) Otras Prestaciones Sociales y Económicas | 0 | 0 | 0 | 0 | 0 | 0.00 |
| a6) Previsiones | 0 | 0 | 0 | 0 | 0 | 0.00 |
| a7) Pago de Estímulos a Servidores Públicos | 0 | 0 | 0 | 0 | 0 | 0.00 |
| B. Materiales y Suministros (B=b1+b2+b3+b4+b5+b6+b7+b8+b9) | 0 | 177,864 | 177,864 | 40,671 | 40,671 | 137,193 |
| b1) Materiales de Administración, Emisión de Documentos y Artículos Oficiales | 0 | 40,671 | 40,671 | 40,671 | 40,671 | 0.00 |
| b2) Alimentos y Utensilios | 0 | 0 | 0 | 0 | 0 | 0.00 |
| b3) Materias Primas y Materiales de Producción y Comercialización | 0 | 0 | 0 | 0 | 0 | 0.00 |
| b4) Materiales y Artículos de Construcción y de Reparación | 0 | 0 | 0 | 0 | 0 | 0.00 |
| b5) Productos Químicos, Farmacéuticos y de Laboratorio | 0 | 122,656 | 122,656 | 0 | 0 | 122,656.43 |
| b6) Combustibles, Lubricantes y Aditivos | 0 | 0 | 0 | 0 | 0 | 0.00 |
| b7) Vestuario, Blancos, Prendas de Protección y Artículos Deportivos | 0 | 0 | 0 | 0 | 0 | 0.00 |
| b8) Materiales y Suministros Para Seguridad | 0 | 0 | 0 | 0 | 0 | 0.00 |
| b9) Herramientas, Refacciones y Accesorios Menores | 0 | 14,536 | 14,536 | 0 | 0 | 14,536.33 |
| C. Servicios Generales (C=c1+c2+c3+c4+c5+c6+c7+c8+c9) | 0 | 11,980 | 11,980 | 4,001 | 4,001 | 7,979 |
| c1) Servicios Básicos | 0 | 0 | 0 | 0 | 0 | 0.00 |
| c2) Servicios de Arrendamiento | 0 | 0 | 0 | 0 | 0 | 0.00 |
| c3) Servicios Profesionales, Científicos, Técnicos y Otros Servicios | 0 | 0 | 0 | 0 | 0 | 0.00 |
| c4) Servicios Financieros, Bancarios y Comerciales | 0 | 2,651 | 2,651 | 3 | 3 | 2,648.17 |
| c5) Servicios de Instalación, Reparación, Mantenimiento y Conservación | 0 | 0 | 0 | 0 | 0 | 0.00 |
| c6) Servicios de Comunicación Social y Publicidad | 0 | 0 | 0 | 0 | 0 | 0.00 |
| c7) Servicios de Traslado y Viáticos | 0 | 0 | 0 | 0 | 0 | 0.00 |
| c8) Servicios Oficiales | 0 | 9,329 | 9,329 | 3,998 | 3,998 | 5,330.67 |
| c9) Otros Servicios Generales | 0 | 0 | 0 | 0 | 0 | 0.00 |
| D. Transferencias, Asignaciones, Subsidios y Otras Ayudas (D=d1+d2+d3+d4+d5+d6+d7+d8+d9) | 0 | 222,744 | 222,744 | 70,000 | 70,000 | 152,744 |
| d1) Transferencias Internas y Asignaciones al Sector Público | 0 | 0 | 0 | 0 | 0 | 0.00 |
| d2) Transferencias al Resto del Sector Público | 0 | 0 | 0 | 0 | 0 | 0.00 |
| d3) Subsidios y Subvenciones | 0 | 0 | 0 | 0 | 0 | 0.00 |
| d4) Ayudas Sociales | 0 | 222,744 | 222,744 | 70,000 | 70,000 | 152,743.55 |
| d5) Pensiones y Jubilaciones | 0 | 0 | 0 | 0 | 0 | 0.00 |
| d6) Transferencias a Fideicomisos, Mandatos y Otros Análogos | 0 | 0 | 0 | 0 | 0 | 0.00 |
| d7) Transferencias a la Seguridad Social | 0 | 0 | 0 | 0 | 0 | 0.00 |
| d8) Donativos | 0 | 0 | 0 | 0 | 0 | 0.00 |
| d9) Transferencias al Exterior | 0 | 0 | 0 | 0 | 0 | 0.00 |
| E. Bienes Muebles, Inmuebles e Intangibles (E=e1+e2+e3+e4+e5+e6+e7+e8+e9) | 0 | 3,842,702 | 3,842,702 | 312,226 | 312,226 | 3,530,477 |
| e1) Mobiliario y Equipo de Administración | 0 | 438,838 | 438,838 | 0 | 0 | 438,837.95 |
| e2) Mobiliario y Equipo Educativo y Recreativo | 0 | 0 | 0 | 0 | 0 | 0.00 |
| e3) Equipo e Instrumental Médico y de Laboratorio | 0 | -0 | -0 | 0 | 0 | -0.00 |
| e4) Vehículos y Equipo de Transporte | 0 | 0 | 0 | 0 | 0 | 0.00 |
| e5) Equipo de Defensa y Seguridad | 0 | 0 | 0 | 0 | 0 | 0.00 |
| e6) Maquinaria, Otros Equipos y Herramientas | 0 | 3,403,864 | 3,403,864 | 312,226 | 312,226 | 3,091,638.64 |
| e7) Activos Biológicos | 0 | 0 | 0 | 0 | 0 | 0.00 |
| e8) Bienes Inmuebles | 0 | 0 | 0 | 0 | 0 | 0.00 |
| e9) Activos Intangibles | 0 | 0 | 0 | 0 | 0 | 0.00 |
| F. Inversión Pública (F=f1+f2+f3) | 0 | 0 | 0 | 0 | 0 | 0 |
| f1) Obra Pública en Bienes de Dominio Público | 0 | 0 | 0 | 0 | 0 | 0 |
| f2) Obra Pública en Bienes Propios | 0 | 0 | 0 | 0 | 0 | 0 |
| f3) Proyectos Productivos y Acciones de Fomento | 0 | 0 | 0 | 0 | 0 | 0 |
| G. Inversiones Financieras y Otras Provisiones (G=g1+g2+g3+g4+g5+g6+g7) | 0 | 0 | 0 | 0 | 0 | 0 |
| g1) Inversiones Para el Fomento de Actividades Productivas | 0 | 0 | 0 | 0 | 0 | 0 |
| g2) Acciones y Participaciones de Capital | 0 | 0 | 0 | 0 | 0 | 0 |
| g3) Compra de Títulos y Valores | 0 | 0 | 0 | 0 | 0 | 0 |
| g4) Concesión de Préstamos | 0 | 0 | 0 | 0 | 0 | 0 |
| g5) Inversiones en Fideicomisos, Mandatos y Otros Análogos Fideicomiso de Desastres Naturales (Informativo) | 0 | 0 | 0 | 0 | 0 | 0 |
| g6) Otras Inversiones Financieras | 0 | 0 | 0 | 0 | 0 | 0 |
| g7) Provisiones para Contingencias y Otras Erogaciones Especiales | 0 | 0 | 0 | 0 | 0 | 0 |
| H. Participaciones y Aportaciones (H=h1+h2+h3) | 0 | 0 | 0 | 0 | 0 | 0 |
| h1) Participaciones | 0 | 0 | 0 | 0 | 0 | 0 |
| h2) Aportaciones | 0 | 0 | 0 | 0 | 0 | 0 |
| h3) Convenios | 0 | 0 | 0 | 0 | 0 | 0 |
| I. Deuda Pública (I=i1+i2+i3+i4+i5+i6+i7) | 0 | 0 | 0 | 0 | 0 | 0 |
| i1) Amortización de la Deuda Pública | 0 | 0 | 0 | 0 | 0 | 0 |
| i2) Intereses de la Deuda Pública | 0 | 0 | 0 | 0 | 0 | 0 |
| i3) Comisiones de la Deuda Pública | 0 | 0 | 0 | 0 | 0 | 0 |
| i4) Gastos de la Deuda Pública | 0 | 0 | 0 | 0 | 0 | 0 |
| i5) Costo por Coberturas | 0 | 0 | 0 | 0 | 0 | 0 |
| i6) Apoyos Financieros | 0 | 0 | 0 | 0 | 0 | 0 |
| i7) Adeudos de Ejercicios Fiscales Anteriores (ADEFAS) | 0 | 0 | 0 | 0 | 0 | 0 |
| III. Total de Egresos (III = I + II) | 158,470,483 | 2,873,340 | 161,343,823 | 62,242,298 | 59,552,202 | 99,101,525 |

Bajo protesta de decir verdad declaramos que los Estados Financieros y sus datos son razonablemente correctos y responsabilidad del emisor


M.A.P. BIBIANA RODRÍGUEZ MONTE
 RECTORA

DR. GONZALO FERREIRA MARTINEZ
 DIRECTOR DE ADMINISTRACION Y FINANZAS

Ente: UNIVERSIDAD TECNOLÓGICA DE SAN JUAN DEL RÍO

| Concepto (c) | Egresos | | | | | | Subejercicio |
|---|--------------------|-----------------------------|--------------------|-------------------|-------------------|-------------------|-------------------|
| | Aprobado (d) | Ampliaciones/ (Reducciones) | Modificado | Devengado | Pagado | | |
| I. Gasto No Etiquetado (I=A+B+C+D+E+F+G+H) | | | | | | | |
| A. Dependencia o Unidad Administrativa 1 | 158,470,483 | -1,381,950 | 157,088,533 | 61,815,399 | 59,125,304 | 95,273,134 | 95,273,134 |
| B. Dependencia o Unidad Administrativa 2 | 158,470,483 | -1,381,950 | 157,088,533 | 61,815,399 | 59,125,304 | 95,273,134 | 95,273,134 |
| C. Dependencia o Unidad Administrativa 3 | | | | | | 0 | 0 |
| D. Dependencia o Unidad Administrativa 4 | | | | | | 0 | 0 |
| E. Dependencia o Unidad Administrativa 5 | | | | | | 0 | 0 |
| F. Dependencia o Unidad Administrativa 6 | | | | | | 0 | 0 |
| G. Dependencia o Unidad Administrativa 7 | | | | | | 0 | 0 |
| H. Dependencia o Unidad Administrativa xx | | | | | | 0 | 0 |
| II. Gasto Etiquetado (I=A+B+C+D+E+F+G+H) | | | | | | | |
| A. Dependencia o Unidad Administrativa 1 | 0 | 4,255,290 | 4,255,290 | 426,898 | 426,898 | 3,828,392 | 3,828,392 |
| B. Dependencia o Unidad Administrativa 2 | 0 | 4,255,290 | 4,255,290 | 426,898 | 426,898 | 3,828,392 | 3,828,392 |
| C. Dependencia o Unidad Administrativa 3 | 0 | 0 | 0 | 0 | 0 | 0 | 0 |
| D. Dependencia o Unidad Administrativa 4 | 0 | 0 | 0 | 0 | 0 | 0 | 0 |
| E. Dependencia o Unidad Administrativa 5 | 0 | 0 | 0 | 0 | 0 | 0 | 0 |
| F. Dependencia o Unidad Administrativa 6 | 0 | 0 | 0 | 0 | 0 | 0 | 0 |
| G. Dependencia o Unidad Administrativa 7 | 0 | 0 | 0 | 0 | 0 | 0 | 0 |
| H. Dependencia o Unidad Administrativa xx | 0 | 0 | 0 | 0 | 0 | 0 | 0 |
| III. Total de Egresos (III = I + II) | 158,470,483 | 2,873,340 | 161,343,823 | 62,242,298 | 59,552,202 | 99,101,525 | 99,101,525 |

Bajo protesta de decir verdad declaramos que los Estados Financieros y sus Notas son razonablemente correctos y responsabilidad del emisor



M.A.P. BIBIANA RODRÍGUEZ MONTES
 RECTORA



DR. GONZALO FERREIRA MARTINEZ
 DIRECTOR DE ADMINISTRACION Y FINANZAS

UNIVERSIDAD TECNOLÓGICA DE SAN JUAN DEL RÍO

Ente:

| Concepto (c) | Aprobado (d) | Ampliaciones/ (Reducciones) | Egresos Modificado | Devengado | Pagado | Subejercicio |
|---|--------------------|-----------------------------|--------------------|-------------------|-------------------|-------------------|
| I. Gasto No Etiquetado (I=A+B+C+D) | 158,470,483 | -1,381,950 | 157,088,533 | 61,815,399 | 59,125,304 | 95,273,134 |
| A. Gobierno (A=a1+a2+a3+a4+a5+a6+a7+a8) | | | | | | |
| a1) Legislación | 0 | 0 | 0 | 0 | 0 | 0 |
| a2) Justicia | 0 | 0 | 0 | 0 | 0 | 0 |
| a3) Coordinación de la Política de Gobierno | 0 | 0 | 0 | 0 | 0 | 0 |
| a4) Relaciones Exteriores | 0 | 0 | 0 | 0 | 0 | 0 |
| a5) Asuntos Financieros y Hacendarios | 0 | 0 | 0 | 0 | 0 | 0 |
| a6) Seguridad Nacional | 0 | 0 | 0 | 0 | 0 | 0 |
| a7) Asuntos de Orden Público y de Seguridad Interior | 0 | 0 | 0 | 0 | 0 | 0 |
| a8) Otros Servicios Generales | 0 | 0 | 0 | 0 | 0 | 0 |
| B. Desarrollo Social (B=b1+b2+b3+b4+b5+b6+b7) | 158,470,483 | -1,381,950 | 157,088,533 | 61,815,399 | 59,125,304 | 95,273,134 |
| b1) Protección Ambiental | 0 | 0 | 0 | 0 | 0 | 0 |
| b2) Vivienda y Servicios a la Comunidad | 0 | 0 | 0 | 0 | 0 | 0 |
| b3) Salud | 0 | 0 | 0 | 0 | 0 | 0 |
| b4) Recreación, Cultura y Otras Manifestaciones Sociales | 0 | 0 | 0 | 0 | 0 | 0 |
| b5) Educación | 0 | 0 | 0 | 0 | 0 | 0 |
| b6) Protección Social | 158,470,483 | -1,381,950 | 157,088,533 | 61,815,399 | 59,125,304 | 95,273,134 |
| b7) Otros Asuntos Sociales | 0 | 0 | 0 | 0 | 0 | 0 |
| C. Desarrollo Económico (C=c1+c2+c3+c4+c5+c6+c7+c8+c9) | | | | | | |
| c1) Asuntos Económicos, Comerciales y Laborales en General | 0 | 0 | 0 | 0 | 0 | 0 |
| c2) Agropecuaria, Silvicultura, Pesca y Caza | 0 | 0 | 0 | 0 | 0 | 0 |
| c3) Combustibles y Energía | 0 | 0 | 0 | 0 | 0 | 0 |
| c4) Minería, Manufacturas y Construcción | 0 | 0 | 0 | 0 | 0 | 0 |
| c5) Transporte | 0 | 0 | 0 | 0 | 0 | 0 |
| c6) Comunicaciones | 0 | 0 | 0 | 0 | 0 | 0 |
| c7) Turismo | 0 | 0 | 0 | 0 | 0 | 0 |
| c8) Ciencia, Tecnología e Innovación | 0 | 0 | 0 | 0 | 0 | 0 |
| c9) Otras Industrias y Otros Asuntos Económicos | 0 | 0 | 0 | 0 | 0 | 0 |
| D. Otros No Clasificados en Funciones Anteriores (D=d1+d2+d3+d4) | | | | | | |
| d1) Transacciones de la Deuda Pública / Costo Financiero de la Deuda | 0 | 0 | 0 | 0 | 0 | 0 |
| d2) Transferencias, Participaciones y Aportaciones Entre Diferentes Niveles y Ordenes de Gobierno | 0 | 0 | 0 | 0 | 0 | 0 |
| d3) Saneamiento del Sistema Financiero | 0 | 0 | 0 | 0 | 0 | 0 |
| d4) Adeudos de Ejercicios Fiscales Anteriores | 0 | 0 | 0 | 0 | 0 | 0 |
| II. Gasto Etiquetado (II=A+B+C+D) | | 4,255,290 | 4,255,290 | 426,898 | 426,898 | 3,828,392 |
| A. Gobierno (A=a1+a2+a3+a4+a5+a6+a7+a8) | | | | | | |
| a1) Legislación | 0 | 0 | 0 | 0 | 0 | 0 |
| a2) Justicia | 0 | 0 | 0 | 0 | 0 | 0 |
| a3) Coordinación de la Política de Gobierno | 0 | 0 | 0 | 0 | 0 | 0 |
| a4) Relaciones Exteriores | 0 | 0 | 0 | 0 | 0 | 0 |
| a5) Asuntos Financieros y Hacendarios | 0 | 0 | 0 | 0 | 0 | 0 |
| a6) Seguridad Nacional | 0 | 0 | 0 | 0 | 0 | 0 |
| a7) Asuntos de Orden Público y de Seguridad Interior | 0 | 0 | 0 | 0 | 0 | 0 |
| a8) Otros Servicios Generales | 0 | 0 | 0 | 0 | 0 | 0 |
| B. Desarrollo Social (B=b1+b2+b3+b4+b5+b6+b7) | | 4,255,290 | 4,255,290 | 426,898 | 426,898 | 3,828,392 |
| b1) Protección Ambiental | 0 | 0 | 0 | 0 | 0 | 0 |
| b2) Vivienda y Servicios a la Comunidad | 0 | 0 | 0 | 0 | 0 | 0 |
| b3) Salud | 0 | 0 | 0 | 0 | 0 | 0 |
| b4) Recreación, Cultura y Otras Manifestaciones Sociales | 0 | 0 | 0 | 0 | 0 | 0 |
| b5) Educación | 0 | 0 | 0 | 0 | 0 | 0 |
| b6) Protección Social | 0 | 4,255,290 | 4,255,290 | 426,898 | 426,898 | 3,828,392 |
| b7) Otros Asuntos Sociales | 0 | 0 | 0 | 0 | 0 | 0 |
| C. Desarrollo Económico (C=c1+c2+c3+c4+c5+c6+c7+c8+c9) | | | | | | |
| c1) Asuntos Económicos, Comerciales y Laborales en General | 0 | 0 | 0 | 0 | 0 | 0 |
| c2) Agropecuaria, Silvicultura, Pesca y Caza | 0 | 0 | 0 | 0 | 0 | 0 |
| c3) Combustibles y Energía | 0 | 0 | 0 | 0 | 0 | 0 |
| c4) Minería, Manufacturas y Construcción | 0 | 0 | 0 | 0 | 0 | 0 |
| c5) Transporte | 0 | 0 | 0 | 0 | 0 | 0 |
| c6) Comunicaciones | 0 | 0 | 0 | 0 | 0 | 0 |
| c7) Turismo | 0 | 0 | 0 | 0 | 0 | 0 |
| c8) Ciencia, Tecnología e Innovación | 0 | 0 | 0 | 0 | 0 | 0 |
| c9) Otros Industrias y Otros Asuntos Económicos | 0 | 0 | 0 | 0 | 0 | 0 |
| D. Otros No Clasificados en Funciones Anteriores (D=d1+d2+d3+d4) | | | | | | |
| d1) Transacciones de la Deuda Pública / Costo Financiero de la Deuda | 0 | 0 | 0 | 0 | 0 | 0 |
| d2) Transferencias, Participaciones y Aportaciones Entre Diferentes Niveles y Ordenes de Gobierno | 0 | 0 | 0 | 0 | 0 | 0 |
| d3) Saneamiento del Sistema Financiero | 0 | 0 | 0 | 0 | 0 | 0 |
| d4) Adeudos de Ejercicios Fiscales Anteriores | 0 | 0 | 0 | 0 | 0 | 0 |
| III. Total de Egresos (III = I + II) | 158,470,483 | 2,873,340 | 161,343,823 | 62,242,298 | 59,552,202 | 99,101,525 |

Bajo protesta de decir verdad declaramos que los Estados financieros y sus Notas reflejan fielmente el estado real de los recursos administrativamente correctos y responsabilidad del emisor


M.A.P. BIBIANA RODRÍGUEZ MONTES
 RECTORA

DR. GONZALO FERREIRA MARTINEZ
 DIRECTOR DE ADMINISTRACIÓN Y FINANZAS

Ente: UNIVERSIDAD TECNOLÓGICA DE SAN JUAN DEL RÍO

| Concepto (c) | Egresos | | | | | | Subejercicio |
|---|--------------------|--------------------------------|--------------------|-------------------|-------------------|--|-------------------|
| | Aprobado (d) | Ampliaciones/ (Reducciones) | Modificado | Devengado | Pagado | | |
| I. Gasto No Etiquetado (I=A+B+C+D+E+F) | | | | | | | |
| A. Personal Administrativo y de Servicio Público | 115,231,170 | 19,785 | 115,250,955 | 40,797,339 | 38,358,536 | | 74,453,616 |
| B. Magisterio | 115,231,170 | 19,785 | 115,250,955 | 40,797,339 | 38,358,536 | | 74,453,616 |
| C. Servicios de Salud (C=c1+c2) | 0 | 0 | 0 | 0 | 0 | | 0 |
| c1) Personal Administrativo | | | | | | | 0 |
| c2) Personal Médico, Paramédico y afin | | | | | | | 0 |
| D. Seguridad Pública | | | | | | | 0 |
| E. Gastos asociados a la implementación de nuevas leyes federales o reformas a las mismas (E = e1 + e2) | 0 | 0 | 0 | 0 | 0 | | 0 |
| e1) Nombre del Programa o Ley 1 | | | | | | | 0 |
| e2) Nombre del Programa o Ley 2 | | | | | | | 0 |
| F. Sentencias laborales definitivas | | | | | | | 0 |
| II. Gasto Etiquetado (II=A+B+C+D+E+F) | | | | | | | |
| A. Personal Administrativo y de Servicio Público | 0 | 0 | 0 | 0 | 0 | | 0 |
| B. Magisterio | 0 | 0 | 0 | 0 | 0 | | 0 |
| C. Servicios de Salud (C=c1+c2) | 0 | 0 | 0 | 0 | 0 | | 0 |
| c1) Personal Administrativo | | | | | | | 0 |
| c2) Personal Médico, Paramédico y afin | | | | | | | 0 |
| D. Seguridad Pública | | | | | | | 0 |
| E. Gastos asociados a la implementación de nuevas leyes federales o reformas a las mismas (E = e1 + e2) | 0 | 0 | 0 | 0 | 0 | | 0 |
| e1) Nombre del Programa o Ley 1 | | | | | | | 0 |
| e2) Nombre del Programa o Ley 2 | | | | | | | 0 |
| F. Sentencias laborales definitivas | | | | | | | 0 |
| III. Total del Gasto en Servicios Personales (III = I + II) | 115,231,170 | 19,785 | 115,250,955 | 40,797,339 | 38,358,536 | | 74,453,616 |

Bajo protesta de decir verdad declaramos que los Estados Financieros y sus Notas son razonablemente correctos y responsabilidad del emisor



M.A.P. BIBIANA RODRIGUEZ MONTES
 RECTORA



DR. GONZALO FERREIRA MARTINEZ
 DIRECTOR DE ADMINISTRACION Y FINANZAS

| Indicadores de Observancia | Implementación | | Resultado | | Fundamento | Comentarios |
|--|---------------------------|--|---------------|---------------------------|------------|---------------------------------|
| | SI | NO | Monto o valor | Unidad (pesos/porcentaje) | | |
| | Mecanismo de Verificación | Fecha estimada de cumplimiento | | | | |
| INDICADORES PRESUPUESTARIOS | | | | | | |
| A. INDICADORES CUANTITATIVOS | | | | | | |
| 1 Balance Presupuestario Sostenible | | | | | | |
| a. Propuesto | SI | Iniciativa de Ley de Ingresos y Proyecto de Presupuesto de Egresos | | 1,294,227 | pesos | Art. 6 y 19 de la LDF |
| b. Aprobado | SI | Ley de Ingresos y Presupuesto de Egresos | | 1,294,227 | pesos | Art. 6 y 19 de la LDF |
| c. Ejercido | SI | Cuenta Pública / Formato 4 LDF | | 12,997,887 | pesos | Art. 6 y 19 de la LDF |
| 2 Balance Presupuestario de Recursos Disponibles Sostenible | | | | | | |
| a. Propuesto | SI | Iniciativa de Ley de Ingresos y Proyecto de Presupuesto de Egresos | | 0 | pesos | Art. 6 y 19 de la LDF |
| b. Aprobado | SI | Ley de Ingresos y Presupuesto de Egresos | | 0 | pesos | Art. 6 y 19 de la LDF |
| c. Ejercido | SI | Cuenta Pública / Formato 4 LDF | | 11,703,660 | pesos | Art. 6 y 19 de la LDF |
| 3 Financiamiento Neto dentro del Techo de Financiamiento Neto | | | | | | |
| a. Propuesto | N/A | Iniciativa de Ley de Ingresos | | | pesos | Art. 6 y 19 y 46 de la LDF |
| b. Aprobado | N/A | Ley de Ingresos | | | pesos | Art. 6 y 19 y 46 de la LDF |
| c. Ejercido | N/A | Cuenta Pública / Formato 4 LDF | | | pesos | Art. 6 y 19 y 46 de la LDF |
| 4 Recursos destinados a la atención de desastres naturales | | | | | | |
| a. Asignación al fideicomiso para desastres naturales | | | | | | |
| a.1 Aprobado | N/A | Reporte Trim. Formato 6 | | | pesos | Art. 9 de la LDF |
| a.2 Pagado | N/A | Cuenta Pública / Formato 6 | | | pesos | Art. 9 de la LDF |
| b. Aportación promedio realizada por la Entidad Federativa durante los 5 ejercicios previos, para infraestructura dañada por desastres naturales | N/A | Autorizaciones de recursos aprobados por el FONDEN | | | pesos | Art. 9 de la LDF |
| c. Saldo del fideicomiso para desastres naturales | N/A | Cuenta Pública / Auxiliar de Cuentas | | | pesos | Art. 9 de la LDF |
| d. Costo promedio de los últimos 5 ejercicios de la reconstrucción de infraestructura dañada por desastres naturales | N/A | Autorizaciones de recursos aprobados por el FONDEN | | | pesos | Art. 9 de la LDF |
| 5 Techo para servicios personales | | | | | | |
| a. Asignación en el Presupuesto de Egresos | SI | Reporte Trim. Formato 6 | | 115,231,170 | pesos | Art. 10 y 21 de la LDF |
| b. Ejercido | SI | Reporte Trim. Formato 6 | | 40,797,339 | pesos | Art. 13 fracc. V y 21 de la LDF |
| 6 Previsiones de gasto para compromisos de pago derivados de APPs | | | | | | |
| a. Asignación en el Presupuesto de Egresos | N/A | Presupuesto de Egresos | | | pesos | Art. 11 y 21 de la LDF |
| 7 Techo de ADEFAS para el ejercicio fiscal | | | | | | |
| a. Propuesto | N/A | Proyecto de Presupuesto de Egresos | | | pesos | Art. 12 y 20 de la LDF |
| b. Aprobado | N/A | Reporte Trim. Formato 6 | | | pesos | Art. 12 y 20 de la LDF |
| c. Ejercido | N/A | Cuenta Pública / Formato 6 | | | pesos | Art. 12 y 20 de la LDF |
| B. INDICADORES CUALITATIVOS | | | | | | |
| 1 Iniciativa de Ley de Ingresos y Proyecto de Presupuesto de Egresos | | | | | | |

| Indicadores de Observancia | Implementación | | | | Resultado | | Fundamento | Comentarios |
|---|---------------------------|---|----|------------|---------------|---------------------------|-----------------------------------|-------------|
| | SI | NO | | | Monto o valor | Unidad (pesos/porcentaje) | | |
| | Mecanismo de Verificación | Fecha estimada de cumplimiento | | | | | | |
| a. Objetivos anuales, estrategias y metas para el ejercicio fiscal | SI | Iniciativa de Ley de Ingresos y Proyecto de Presupuesto de Egresos | | | | | Art. 5 y 18 de la LDF | |
| b. Proyecciones de ejercicios posteriores | SI | Iniciativa de Ley de Ingresos y Proyecto de Presupuesto de Egresos Egresos / Formatos 7 a) y b) | | | | | Art. 5 y 18 de la LDF | |
| c. Descripción de riesgos relevantes y propuestas de acción para enfrentarlos | N/A | Iniciativa de Ley de Ingresos y Proyecto de Presupuesto de Egresos | | | | | Art. 5 y 18 de la LDF | |
| d. Resultados de ejercicios fiscales anteriores y el ejercicio fiscal en cuestión | SI | Iniciativa de Ley de Ingresos y Proyecto de Presupuesto de Egresos / Formatos 7 c) y d) | | | | | Art. 5 y 18 de la LDF | |
| e. Estudio actuarial de las pensiones de sus trabajadores | | Proyecto de Presupuesto de Egresos / Formato 8 | NO | 31/12/2019 | | | Art. 5 y 18 de la LDF | |
| 2 Balance Presupuestario de Recursos Disponibles, en caso de ser negativo | | | | | | | | |
| a. Razones excepcionales que justifican el Balance Presupuestario de Recursos Disponibles negativo | N/A | Iniciativa de Ley de Ingresos o Proyecto de Presupuesto de Egresos | | | | | Art. 6 y 19 de la LDF | |
| b. Fuente de recursos para cubrir el Balance Presupuestario de Recursos Disponibles negativo | N/A | Iniciativa de Ley de Ingresos o Proyecto de Presupuesto de Egresos | | | | | Art. 6 y 19 de la LDF | |
| c. Número de ejercicios fiscales y acciones necesarias para cubrir el Balance Presupuestario de Recursos Disponibles negativo | N/A | Iniciativa de Ley de Ingresos o Proyecto de Presupuesto de Egresos | | | | | Art. 6 y 19 de la LDF | |
| d. Informes Trimestrales sobre el avance de las acciones para recuperar el Balance Presupuestario de Recursos Disponibles | N/A | Reporte Trim. y Cuenta Pública | | | | | Art. 6 y 19 de la LDF | |
| 3 Servicios Personales | | | | | | | | |
| a. Remuneraciones de los servidores públicos | SI | Proyecto de Presupuesto | | | 57,428,707 | pesos | Art. 10 y 21 de la LDF | |
| b. Previsiones salariales y económicas para cubrir incrementos salariales, creación de plazas y otros | SI | Proyecto de Presupuesto | | | 0 | pesos | Art. 10 y 21 de la LDF | |
| INDICADORES DEL EJERCICIO PRESUPUESTARIO | | | | | | | | |
| A. INDICADORES CUANTITATIVOS | | | | | | | | |
| 1 Ingresos Excedentes derivados de Ingresos de Libre Disposición | | | | | | | | |
| a. Monto de Ingresos Excedentes derivados de ILD | SI | Cuenta Pública / Formato 5 | | | | pesos | Art. 14 y 21 de la LDF | |
| b. Monto de Ingresos Excedentes derivados de ILD destinados al fin del A.14, fracción I de la LDF | N/A | Cuenta Pública | | | | pesos | Art. 14 y 21 de la LDF | |
| c. Monto de Ingresos Excedentes derivados de ILD destinados al fin del A.14, fracción II, a) de la LDF | N/A | Cuenta Pública | | | | pesos | Art. 14 y 21 de la LDF | |
| d. Monto de Ingresos Excedentes derivados de ILD destinados al fin del A.14, fracción II, b) de la LDF | N/A | Cuenta Pública | | | | pesos | Art. 14 y 21 de la LDF | |
| e. Monto de Ingresos Excedentes derivados de ILD destinados al fin del artículo noveno transitorio de la LDF | N/A | | | | | pesos | Art. Noveno Transitorio de la LDF | |

| Indicadores de Observancia | Implementación | | Resultado | | Fundamento | Comentarios |
|---|---------------------------|---|---------------|---------------------------|----------------------------------|---------------------------|
| | SI | NO | Monto o valor | Unidad (pesos/porcentaje) | | |
| | Mecanismo de Verificación | Fecha estimada de cumplimiento | | | | |
| B. INDICADORES CUALITATIVOS | | | | | | |
| 1 <i>Análisis Costo-Beneficio para programas o proyectos de inversión mayores a 10 millones de UDIS</i> | N/A | Página de internet de la Secretaría de Finanzas o Tesorería Municipal | | | Art. 13 frac. III y 21 de la LDF | |
| 2 <i>Análisis de conveniencia y análisis de transferencia de riesgos de los proyectos APPs</i> | N/A | Página de internet de la Secretaría de Finanzas o Tesorería Municipal | | | Art. 13 frac. III y 21 de la LDF | |
| 3 <i>Identificación de población objetivo, destino y temporalidad de subsidios</i> | N/A | Página de internet de la Secretaría de Finanzas o Tesorería Municipal | | | Art. 13 frac. III y 21 de la LDF | |
| INDICADORES DE DEUDA PÚBLICA | | | | | | |
| A. INDICADORES CUANTITATIVOS | | | | | | |
| 1 Obligaciones a Corto Plazo | | | | | | |
| a. <i>Límite de Obligaciones a Corto Plazo</i> | N/A | | | | pesos | Art. 30 frac. I de la LDF |
| b. <i>Obligaciones a Corto Plazo</i> | N/A | | | | pesos | Art. 30 frac. I de la LDF |

M.A.P. BIBIANA RODRÍGUEZ MONTE
 RECTORA

DR. GONZALO FERREIRA MARTINEZ
 DIRECTOR DE ADMINISTRACIÓN Y FINANZAS