

INFORME DE CUMPLIMIENTO DE LA LEY DE DISCIPLINA FINANCIERA DE LAS ENTIDADES FEDERATIVAS Y MUNICIPIOS

AL H. CONSEJO DIRECTIVO DE LA

UNIVERSIDAD TECNOLÓGICA DE SAN JUAN DEL RIO

Opinión.

Hemos auditado los estados requeridos por la Ley de Disciplina Financiera de las Entidades Federativas y Municipios los cuales se encuentra obligado a presentar la Universidad Tecnológica de San Juan del Río, que comprenden los Estados de Situación Financiera Detallado-LDF, Informe Analítico de la Deuda Pública y Otros Pasivos-LDF, Informe analítico de Obligaciones diferentes de Financiamientos – LDF, Balance Presupuestario LDF, Estado analítico de Ingresos Detallado- LDF, Estado analítico del Ejercicio del Presupuesto de Egreso Detallado (clasificación por Objeto del Gasto) LDF, Estado analítico del Ejercicio del Presupuesto de Egresos Detallado (clasificación Administrativa) LDF, Estado analítico del Ejercicio del Presupuesto de Egresos Detallado (clasificación Funcional) LDF, Estado analítico del Ejercicio del Presupuesto de Egresos Detallado (clasificación de Servicios Profesionales por Categoría) LDF y la Guía de Cumplimiento de la Ley de Disciplina Financiera de las Entidades Federativas y los Municipios, correspondientes al ejercicio presupuestario comprendido del 01 de enero al 31 de diciembre de 2019.

En mi opinión, los estados requeridos por la Ley de Disciplina Financiera de las entidades federativas y de los municipios adjuntos de la Universidad que se describen en el párrafo anterior, han sido preparados por la administración de la Universidad en todos los aspectos materiales, de conformidad con las disposiciones establecidas en la Ley General de Contabilidad Gubernamental, así como con los distintos lineamientos y normatividades emitidos por el Consejo Nacional de Armonización Contable (CONAC), y la Ley Federal de Presupuesto y Responsabilidad Hacendaria y su Reglamento, y la Ley de Disciplina financiera de las Entidades Federativas y los Municipios.

Fundamento de la opinión

He llevado a cabo nuestra auditoría de conformidad con las Normas Internacionales de Auditoría (NIA). Mi responsabilidad, de acuerdo con estas normas, se describe con más detalle en la sección "Responsabilidades del auditor para la auditoría de los estados de la Ley de Disciplina Financiera de las Entidades Federativas y los Municipios" de mi informe. Soy independiente de la entidad de conformidad con los requerimientos de ética aplicables a nuestra auditoría sobre los estados financieros en México, por lo mismo he cumplido con las responsabilidades éticas de conformidad con el Código de Ética Profesional del Instituto Mexicano de Contadores Públicos, A. C.. Considero que la evidencia de auditoría que he obtenido proporciona una base suficiente y adecuada para mi opinión.



ZAPATA DENIS

contadores públicos, S.C.P.

Otras cuestiones

Los estados e información de la Ley de Disciplina Financiera de las Entidades Federativas y Municipios adjuntos, fueron preparados para cumplir con los requerimientos normativos gubernamentales a que está sujeta la Entidad y para ser integrados de manera consolidada en el Reporte de la Cuenta Pública, éstos han sido presentados en los formatos que para tal efecto fueron elaborados por el Consejo Nacional de Armonización Contable (CONAC), contenidos en los criterios para la elaboración y presentación homogénea de la información financiera y de los formatos a que se hace referencia la Ley de Disciplina Financiera de las Entidades Federativas y los Municipios; por consecuencia los citados estados e información pudieran no ser apropiados para otra finalidad.

La Administración de la Universidad, ha preparado y emitido estados financieros y sus notas explicativas con cifras al 31 de diciembre de 2019, de conformidad con las disposiciones en materia de información financiera que están establecidas en la Ley General de Contabilidad Gubernamental, por los cuales emito mi opinión sobre dichos estados financieros y sus notas explicativas con fecha 16 de enero de 2020, de conformidad con las Normas Internacionales de Auditoría.

Responsabilidades de la Administración en relación con los Estados e información financiera de la Ley de Disciplina Financiera de las Entidades Federativas y los Municipios

La Administración de la Universidad es responsable de la preparación de los estados e información a que se refiere la Ley de Disciplina Financiera de las Entidades Federativas y los Municipios, de conformidad con los ordenamientos citados en el primer párrafo del apartado Otras cuestiones de este informe, y del control interno que la administración consideró necesario para permitir la preparación de los citados estados e información libres de incorrección material, debido a fraude o error.

En la preparación de los estados e información de la Ley de Disciplina Financiera de las Entidades Federativas y los Municipios, la administración es responsable de la valoración de la capacidad de la entidad para continuar operando como una entidad en funcionamiento, revelando, en su caso, las cuestiones relativas a la entidad en funcionamiento y utilizando las bases contables aplicables a una entidad en funcionamiento, a menos que la administración tenga la intención de liquidar la entidad o cesar sus operaciones, o bien no exista una alternativa realista.

Responsabilidades del auditor sobre la auditoría de los estados presupuestarios

Mi objetivo es obtener una seguridad razonable sobre si los estados de la Ley de Disciplina Financiera de las Entidades Federativas y los Municipios en su conjunto, se encuentran libres de incorrecciones materiales, debido a fraude o error, y emitir un informe correspondiente que contiene mi opinión. Seguridad razonable es un alto nivel de certidumbre, pero no es una garantía, de que una auditoría realizada de conformidad con las Normas Internacionales de Auditoría siempre detecte una incorrección material cuando existe. Las




ZAPATA DENIS

contadores públicos, S.C.P.

incorrecciones pueden deberse a fraude o error y son consideradas materiales si individualmente, o en su conjunto, puede preverse razonablemente que influyan en las decisiones económicas que los usuarios hacen basándose en los estados e información de la Ley de Disciplina Financiera de las Entidades Federativas y los Municipios adjuntos.

Como parte de una auditoría de conformidad con las Normas Internacionales de Auditoría, aplico mi juicio profesional y mantengo una actitud de escepticismo profesional durante toda la ejecución de la auditoría. También:

- Identifico y evalúo los riesgos de error material en los estados financieros, ya sea por fraude o error, diseño y aplico procedimientos de auditoría para responder a dichos riesgos, y obtengo evidencia de auditoría suficiente y adecuada para sustentar mi opinión. El riesgo de no detectar un error material derivado de un fraude es más elevado que uno que resulte de un error no intencional, ya que el fraude puede implicar colusión, falsificación, omisiones deliberadas, manifestaciones intencionalmente erróneas o la elusión de los controles internos.
- Obtengo un entendimiento del control interno relevante para la auditoría, con el fin de diseñar procedimientos de auditoría que sean adecuados en función de las circunstancias, y no con la finalidad de expresar una opinión sobre la efectividad del control interno de la Entidad.
- Evalúo que las políticas contables utilizadas sean adecuadas y la razonabilidad de las estimaciones contables y las revelaciones relacionadas hechas por la Administración de la entidad a sus estados que se refiere la Ley de Disciplina Financiera de las Entidades Federativas y los Municipios.
- Comunico a la administración de la Entidad, entre otras cuestiones, el alcance y el momento de realización de la auditoría y los hallazgos significativos de la auditoría, así como, cualquier deficiencia significativa de control interno que identifique durante nuestra revisión.



C.P.C. Gilberto Omar Zapata Denis
Socio Director
Santiago de Querétaro, a 16 de enero de 2020



Universidad Tecnológica de San Juan del Río
Estado de Situación Financiera Detallado-1DF
Al 31 de Diciembre de 2018 y al 31 de Diciembre 2019
(Pesos)

Concepto (c)		Diciembre 2019	31 de Diciembre 2018	Concepto (c)		Diciembre 2019	31 de Diciembre 2018
ACTIVO							
Activo Circulante							
a. Efectivo y Equivalentes (a=a1+a2+a3+a4+a5+a6+a7)							
a1) Efectivo	11,983,179	3,641,837	2,722,265	1,234,048			
a2) Bancos/Tesorería	49,000	49,000	0	0			
a3) Bancos/Dependencias y Otros	10,474,128	3,272,422	0	0			
a4) Inversiones Temporales (Hasta 3 meses)	0	0	0	0			
a5) Fondos con Afectación Específica	1,460,051	320,416	0	0			
a6) Depósitos de Fondos de Terceros en Garantía y/o Administración	0	0	0	0			
a7) Otros Efectivos y Equivalentes	0	0	0	0			
b. Derechos a Recibir Efectivo o Equivalentes (b=b1+b2+b3+b4+b5+b6+b7)							
b1) Inversiones Financieras de Corto Plazo	297,151	478,024	0	0			
b2) Cuentas por Cobrar a Corto Plazo	297,151	297,151	0	0			
b3) Deudores Diversos por Cobrar a Corto Plazo	0	180,873	0	0			
b4) Ingresos por Recuperar a Corto Plazo	0	0	0	0			
b5) Deudores por Anticipos de la Tesorería a Corto Plazo	0	0	0	0			
b6) Préstamos Otorgados a Corto Plazo	0	0	0	0			
b7) Otros Derechos a Recibir Efectivo o Equivalentes a Corto Plazo	0	0	0	0			
c. Derechos a Recibir Bienes o Servicios (c=c1+c2+c3+c4+c5)							
c1) Anticipo a Proveedores por Adquisición de Bienes y Prestación de Servicios a Corto Plazo	0	0	0	0			
c2) Anticipo a Proveedores por Adquisición de Bienes Inmuebles y Muebles a Corto Plazo	0	0	0	0			
c3) Anticipo a Proveedores por Adquisición de Bienes Intangibles a Corto Plazo	0	0	0	0			
c4) Anticipo a Contratistas por Obras Públicas a Corto Plazo	0	0	0	0			
c5) Otros Derechos a Recibir Bienes o Servicios a Corto Plazo	0	0	0	0			
d. Inventarios (d=d1+d2+d3+d4+d5)							
d1) Inventario de Mercancías para Venta	0	0	0	0			
d2) Inventario de Mercancías Terminadas	0	0	0	0			
d3) Inventario de Mercancías en Proceso de Elaboración	0	0	0	0			
d4) Inventario de Materias Primas, Materiales y Suministros para Producción	0	0	0	0			
d5) Bienes en Tránsito	0	0	0	0			
e. Almacenes							
f. Estimación por Pérdida o Deterioro de Activos Circulantes (f=f1+f2)							
f1) Estimaciones para Cuentas Incobrables por Derechos a Recibir Efectivo o Equivalentes	0	0	0	0			
f2) Estimación por Deterioro de Inventarios	0	0	0	0			
g. Otros Activos Circulantes (g=g1+g2+g3+g4)							
g1) Valores en Garantía	0	0	0	0			
g2) Bienes en Garantía (excluye depósitos de fondos)	0	0	0	0			
g3) Bienes Derivados de Embargos, Decomisos, Aseguramientos y Dación en Pago	0	0	0	0			
g4) Adquisición con Fondos de Terceros	0	0	0	0			
PASIVO							
Pasivo Circulante							
a. Cuentas por Pagar a Corto Plazo (a=a1+a2+a3+a4+a5+a6+a7+a8+a9)							
a1) Servicios Personales por Pagar a Corto Plazo	2,722,265	2,722,265	0	0			
a2) Proveedores por Pagar a Corto Plazo	0	0	0	0			
a3) Contratistas por Obras Públicas por Pagar a Corto Plazo	0	0	0	0			
a4) Participaciones y Aportaciones por Pagar a Corto Plazo	0	0	0	0			
a5) Transferencias Otorgadas por Pagar a Corto Plazo	0	0	0	0			
a6) Intereses, Comisiones y Otros Gastos de la Deuda Pública por Pagar a Corto Plazo	0	0	0	0			
a7) Retenciones y Contribuciones por Pagar a Corto Plazo	2,722,265	1,233,773	0	0			
a8) Devoluciones de la Ley de Ingresos por Pagar a Corto Plazo	0	0	0	0			
a9) Otras Cuentas por Pagar a Corto Plazo	0	275	0	0			
b. Documentos por Pagar a Corto Plazo (b=b1+b2+b3)							
b1) Documentos Comerciales por Pagar a Corto Plazo	0	0	0	0			
b2) Documentos con Contratistas por Obras Públicas por Pagar a Corto Plazo	0	0	0	0			
b3) Otros Documentos por Pagar a Corto Plazo	0	0	0	0			
c. Porción a Corto Plazo de la Deuda Pública a Largo Plazo (c=c1+c2)							
c1) Porción a Corto Plazo de la Deuda Pública	0	0	0	0			
c2) Porción a Corto Plazo de Arrendamiento Financiero	0	0	0	0			
d. Títulos y Valores a Corto Plazo							
e. Pasivos Diferidos a Corto Plazo (e=e1+e2+e3)							
e1) Ingresos Cobrados por Adelantado a Corto Plazo	0	0	0	0			
e2) Intereses Cobrados por Adelantado a Corto Plazo	0	0	0	0			
e3) Otros Pasivos Diferidos a Corto Plazo	0	0	0	0			
f. Fondos y Bienes de Terceros en Garantía y/o Administración a Corto Plazo (f=f1+f2+f3+f4+f5+f6)							
f1) Fondos en Garantía a Corto Plazo	0	0	0	0			
f2) Fondos en Administración a Corto Plazo	0	0	0	0			
f3) Fondos Contingentes a Corto Plazo	0	0	0	0			
f4) Fondos de Fideicomisos, Mandatos y Contratos Análogos a Corto Plazo	0	0	0	0			
f5) Otros Fondos de Terceros en Garantía y/o Administración a Corto Plazo	0	0	0	0			
f6) Valores y Bienes en Garantía a Corto Plazo	0	0	0	0			
g. Provisiones a Corto Plazo (g=g1+g2+g3)							
g1) Provisión para Demandas y Juicios a Corto Plazo	0	0	0	0			
g2) Provisión para Contingencias a Corto Plazo	0	0	0	0			
g3) Otras Provisiones a Corto Plazo	0	0	0	0			
h. Otros Pasivos a Corto Plazo (h=h1+h2+h3)							
h1) Ingresos por Clasificar	0	0	0	0			
h2) Recaudación por Participar	0	0	0	0			
h3) Otros Pasivos Circulantes	0	0	0	0			

Concepto (c)	Diciembre 2019	31 de Diciembre 2018	Concepto (c)	Diciembre 2019	31 de Diciembre 2018
IA. Total de Activos Circulantes (IA = a + b + c + d + e + f + g)	12,280,330	4,119,862	IIA. Total de Pasivos Circulantes (IIA = a + b + c + d + e + f + g + h)	2,722,265	1,234,048
Activo No Circulante			Pasivo No Circulante		
a. Inversiones Financieras a Largo Plazo	0	0	a. Cuentas por Pagar a Largo Plazo	0	0
b. Derechos a Recibir Efectivo o Equivalentes a Largo Plazo	0	0	b. Documentos por Pagar a Largo Plazo	0	0
c. Bienes Inmuebles, Infraestructura y Construcciones en Proceso	415,941,894	272,279,803	c. Deuda Pública a Largo Plazo	0	0
d. Bienes Muebles	111,946,817	103,878,785	d. Pasivos Diferidos a Largo Plazo	0	0
e. Activos Intangibles	1,023,683	1,023,683	e. Fondos y Bienes de Terceros en Garantía y/o en Administración a Largo Plazo	1,425,364	1,425,364
f. Depreciación, Deterioro y Amortización Acumulada de Bienes	-29,179,030	-20,850,526	f. Provisiones a Largo Plazo	0	0
g. Activos Diferidos	51,866	51,866	IIIB. Total de Pasivos No Circulantes (IIIB = a + b + c + d + e + f)	1,425,364	1,425,364
h. Estimación por Pérdida o Deterioro de Activos no Circulantes	0	0	II. Total del Pasivo (II = IIA + IIIB)	4,147,628	2,659,412
i. Otros Activos no Circulantes	0	0	HACIENDA PÚBLICA/PATRIMONIO		
IB. Total de Activos No Circulantes (IB = a + b + c + d + e + f + g + h + i)	499,785,229	356,383,611	IIIA. Hacienda Pública/Patrimonio Contribuido (IIIA = a + b + c)	212,040,609	212,040,609
I. Total del Activo (I = IA + IB)	512,065,560	360,503,473	a. Aportaciones	212,040,609	212,040,609
			b. Donaciones de Capital	0	0
			c. Actualización de la Hacienda Pública/Patrimonio	0	0
			IIIBB. Hacienda Pública/Patrimonio Generado (IIIBB = a + b + c + d + e)	295,877,323	145,803,452
			a. Resultados del Ejercicio (Ahorro/ Desahorro)	7,695,910	-9,149,073
			b. Resultados de Ejercicios Anteriores	31,116,794	41,549,997
			c. Revalúos	257,064,619	113,402,528
			d. Reservas	0	0
			e. Rectificaciones de Resultados de Ejercicios Anteriores	0	0
			IIIC. Exceso o Insuficiencia en la Actualización de la Hacienda Pública/Patrimonio (IIIC=a+b)	0	0
			a. Resultado por Posición Monetaria	0	0
			b. Resultado por Tenencia de Activos no Monetarios	0	0
			IIII. Total Hacienda Pública/Patrimonio (IIII = IIIA + IIIBB + IIIC)	507,917,931	357,844,061
			IV. Total del Pasivo y Hacienda Pública/Patrimonio (IV = II + IIII)	512,065,560	360,503,473

Bajo protesta de decir verdad declaramos que los Estados Financieros y sus Notas son razonablemente correctos y responsabilidad del emisor



M.A.P. BIBIANA RODRÍGUEZ MONTES
RECTORA




Dr. GONZALO FERREIRA MARTÍNEZ
DIRECTOR DE ADMINISTRACIÓN Y FINANZAS

Denominación de la Deuda Pública y Otros Pasivos (c)	Saldo al 31 de diciembre de 2018	Disposiciones del Periodo (e)	Amortizaciones del Periodo (f)	Revaluaciones, Reclasificaciones y Otros Ajustes (g)	Saldo Final del Periodo (h) h=d+e-f+g	Pago de Intereses del Periodo (i)	Pago de Comisiones y demás costos asociados durante el Periodo (j)
1. Deuda Pública (1=A+B)	0	0	0	0	0	0	0
A. Corto Plazo (A=a1+a2+a3)	0	0	0	0	0	0	0
a1) Instituciones de Crédito	0	0	0	0	0	0	0
a2) Títulos y Valores	0	0	0	0	0	0	0
a3) Arrendamientos Financieros	0	0	0	0	0	0	0
B. Largo Plazo (B=b1+b2+b3)	0	0	0	0	0	0	0
b1) Instituciones de Crédito	0	0	0	0	0	0	0
b2) Títulos y Valores	0	0	0	0	0	0	0
b3) Arrendamientos Financieros	0	0	0	0	0	0	0
2. Otros Pasivos	2,659,412	0	0	0	4,147,628	0	0
3. Total de la Deuda Pública y Otros Pasivos (3=1+2)	2,659,412	0	0	0	4,147,628	0	0
4. Deuda Contingente 1 (informativo)	0	0	0	0	0	0	0
A. Deuda Contingente 1	0	0	0	0	0	0	0
B. Deuda Contingente 2	0	0	0	0	0	0	0
C. Deuda Contingente XX	0	0	0	0	0	0	0
5. Valor de Instrumentos Bono Cupón Cero 2 (informativo)	0	0	0	0	0	0	0
A. Instrumento Bono Cupón Cero 1	0	0	0	0	0	0	0
B. Instrumento Bono Cupón Cero 2	0	0	0	0	0	0	0
C. Instrumento Bono Cupón Cero XX	0	0	0	0	0	0	0


1. Se refiere a cualquier financiamiento sin fuente o garantía de pago definida, que sea asumida de manera solidaria o subsidiaria por las Entidades Federativas con sus Municipios, organismos descentralizados y empresas de participación estatal mayoritaria y fideicomisos,
2. Se refiere al valor del Bono Cupón Cero que respalda el pago de los créditos asociados al mismo (Activo).

Obligaciones a Corto Plazo (k)	Monto Contratado (l)	Plazo Pactado (m)	Tasa de Interés (n)	Comisiones y Costos Relacionados (o)	Tasa Efectiva (p)
6. Obligaciones a Corto Plazo (informativo)	0	0	0	0	0
A. Crédito 1					
A. Crédito 2					
A. Crédito XX					

Bajo protesta de decir verdad declaramos que los Estados Financieros y sus Notas son razonablemente correctos y responsabilidad del emisor




M.A.P. BIBIANA RODRÍGUEZ MONTES
RECTORA



Dr. Gonzalo Ferreira Martínez
Director de Administración y Finanzas

UNIVERSIDAD TECNOLÓGICA DE SAN JUAN DEL RÍO										
Informe Analítico de Obligaciones Diferentes de Financiamientos – LDF										
Del 1 de Enero al 31 de Diciembre de 2019										
(PESOS)										
Denominación de las Obligaciones Diferentes de Financiamiento (c)	Fecha del Contrato (d)	Fecha de inicio de operación del proyecto (e)	Fecha de vencimiento (f)	Monto de la inversión pactado (g)	Plazo pactado (h)	Monto promedio mensual del pago de la contraprestación (i)	Monto promedio mensual del pago de la contraprestación correspondiente al pago de inversión (j)	Monto pagado de la inversión al 30 de Noviembre de 2019 (k)	Monto pagado de la inversión al 30 de Noviembre de 2019 (k)	Saldo pendiente por pagar de la inversión al 31 de mayo de 2019 (m = g - l)
NADA QUE MANIFESTAR										
A. Asociaciones Público Privadas (APP's) (A=a+b+c+d)										
a) APP 1										
b) APP 2										
c) APP 3										
d) APP XX										
B. Otros Instrumentos (B=a+b+c+d)										
a) Otro Instrumento 1										
b) Otro Instrumento 2										
c) Otro Instrumento 3										
d) Otro Instrumento XX										
C. Total de Obligaciones Diferentes de Financiamiento (C=A+B)										



M.A.P. BIBIANA RODRÍGUEZ MONTES
RECTORA



DR. GONZALO FERREIRA MARTINEZ
DIRECTOR DE ADMINISTRACION Y FINANZAS

Ente: UNIVERSIDAD TECNOLÓGICA DE SAN JUAN DEL RÍO

Concepto (c)	Estimado/ Aprobado (d)	Devengado	Recaudado / Pagado
A. Ingresos Totales (A = A1+A2+A3)	158,470,483	170,892,402	170,892,402
A1. Ingresos de Libre Disposición	158,470,483	161,899,755	161,899,755
A2. Transferencias Federales Etiquetadas	0	8,992,647	8,992,647
A3. Financiamiento Neto	0		0
B. Egresos Presupuestarios1 (B = B1+B2)	158,470,483	164,237,736	162,664,831
B1. Gasto No Etiquetado (sin incluir Amortización de la Deuda Pública)	158,470,483	156,345,069	154,772,165
B2. Gasto Etiquetado (sin incluir Amortización de la Deuda Pública)	0	7,892,667	7,892,667
C. Remanentes del Ejercicio Anterior (C = C1 + C2)	1,265,227	1,265,227	1,265,227
C1. Remanentes de Ingresos de Libre Disposición aplicados en el periodo	110,943	110,943	110,943
C2. Remanentes de Transferencias Federales Etiquetadas aplicados en el periodo	1,154,284	1,154,284	1,154,284
I. Balance Presupuestario (I = A – B + C)	1,265,227	7,919,893	9,492,798
II. Balance Presupuestario sin Financiamiento Neto (II = I - A3)	1,265,227	7,919,893	9,492,798
III. Balance Presupuestario sin Financiamiento Neto y sin Remanentes del Ejercicio Anterior (III= II - I)	0	6,654,666	8,227,571
Concepto (c)	Estimado/ Aprobado (d)	Devengado	Recaudado / Pagado
E. Intereses, Comisiones y Gastos de la Deuda (E = E1+E2)	0	0	0
E1. Intereses, Comisiones y Gastos de la Deuda con Gasto No Etiquetado	0	0	0
E2. Intereses, Comisiones y Gastos de la Deuda con Gasto Etiquetado	0	0	0
IV. Balance Primario (IV = III + E)	0	6,654,666	8,227,571
Concepto (c)	Estimado/ Aprobado (d)	Devengado	Recaudado / Pagado
F. Financiamiento (F = F1 + F2)	0	0	0
F1. Financiamiento con Fuente de Pago de Ingresos de Libre Disposición			
F2. Financiamiento con Fuente de Pago de Transferencias Federales Etiquetadas			
G. Amortización de la Deuda (G = G1 + G2)	0	0	0
G1. Amortización de la Deuda Pública con Gasto No Etiquetado	0	0	0
G2. Amortización de la Deuda Pública con Gasto Etiquetado	0	0	0
A3. Financiamiento Neto (A3 = F – G)	0	0	0
Concepto (c)	Estimado/ Aprobado (d)	Devengado	Recaudado / Pagado
A1. Ingresos de Libre Disposición	158,470,483	161,899,755	161,899,755
A3.1 Financiamiento Neto con Fuente de Pago de Ingresos de Libre Disposición (A3.1 = F1 – G1)	0	0	0
F1. Financiamiento con Fuente de Pago de Ingresos de Libre Disposición	0	0	0
G1. Amortización de la Deuda Pública con Gasto No Etiquetado	0	0	0
B1. Gasto No Etiquetado (sin incluir Amortización de la Deuda Pública)	158,470,483	156,345,069	154,772,165
C1. Remanentes de Ingresos de Libre Disposición aplicados en el periodo	110,943	110,943	110,943
V. Balance Presupuestario de Recursos Disponibles (V = A1 + A3.1 – B 1 + C1)	110,943	5,665,629	7,238,533
VI. Balance Presupuestario de Recursos Disponibles sin Financiamiento Neto (VI = V – A3.1)	110,943	5,665,629	7,238,533
Concepto (c)	Estimado/ Aprobado (d)	Devengado	Recaudado / Pagado
A2. Transferencias Federales Etiquetadas	0	8,992,647	8,992,647
A3.2 Financiamiento Neto con Fuente de Pago de Transferencias Federales Etiquetadas (A3.2 = F2 – G2)	0	0	0
F2. Financiamiento con Fuente de Pago de Transferencias Federales Etiquetadas	0	0	0
G2. Amortización de la Deuda Pública con Gasto Etiquetado	0	0	0
B2. Gasto Etiquetado (sin incluir Amortización de la Deuda Pública)	0	7,892,667	7,892,667
C2. Remanentes de Transferencias Federales Etiquetadas aplicados en el periodo	1,154,284	1,154,284	1,154,284
VII. Balance Presupuestario de Recursos Etiquetados (VII = A2 + A3.2 – B2 + C2)	1,154,284	2,254,265	2,254,265
VIII. Balance Presupuestario de Recursos Etiquetados sin Financiamiento Neto (VIII = VII – A3.2)	1,154,284	2,254,265	2,254,265

Bajo protesta de decir verdad declaramos que los Estados Financieros y sus Notas son razonablemente correctos y responsabilidad del emisor

M.A.P. BIBIANA RODRÍGUEZ MONTES
RECTORA

DR. GONZALO FERREIRA MARTINEZ
DIRECTOR DE ADMINISTRACION Y FINANZAS

Concepto (c)	Ingreso					Diferencia (e)
	Estimado (d)	Apliaciones/ (Reduccion)	Modificado	Devengado	Recaudado	
Ingresos de Libre Disposición						
A. Impuestos						
B. Cuotas y Aportaciones de Seguridad Social						
C. Contribuciones de Mejoras						
D. Derechos						
E. Productos						
F. Aprovechamientos						
G. Ingresos por Ventas de Bienes y Servicios	26,000,000.00	- 37,807.78	25,962,192.22	27,455,085.55	27,455,085.55	1,455,085.55
H. Participaciones (H=h1+h2+h3+h4+h5+h6+h7+h8+h9+h10+h11)						
h1) Fondo General de Participaciones						
h2) Fondo de Fomento Municipal						
h3) Fondo de Fiscalización y Recaudación						
h4) Fondo de Compensación						
h5) Fondo de Extracción de Hidrocarburos						
h6) Impuesto Especial Sobre Producción y Servicios						
h7) 0.136% de la Recaudación Federal Participable						
h8) 3.17% Sobre Extracción de Petróleo						
h9) Gasolinas y Diésel						
h10) Fondo del Impuesto Sobre la Renta						
h11) Fondo de Estabilización de los Ingresos de las Entidades Federativas						
I. Incentivos Derivados de la Colaboración Fiscal (I=i1+i2+i3+i4+i5)						
i1) Tenencia o Uso de Vehículos						
i2) Fondo de Compensación ISAN						
i3) Impuesto Sobre Automóviles Nuevos						
i4) Fondo de Compensación de Repecos-Intermedios						
i5) Otros Incentivos Económicos						
J. Transferencias	132,470,483.00	1,974,186.00	134,444,669.00	134,444,669.00	134,444,669.00	1,974,186.00
K. Convenios						
k1) Otros Convenios y Subsidios						
L. Otros Ingresos de Libre Disposición (L=l1+l2)		110,943.39	110,943.39			
l1) Participaciones en Ingresos Locales						
l2) Otros Ingresos de Libre Disposición		110,943.39	110,943.39		0	
I. Total de Ingresos de Libre Disposición (I=A+B+C+D+E+F+G+H+I+J+K+L)	158,470,483.00	2,047,321.61	160,517,804.61	161,899,754.55	161,899,754.55	3,429,271.55
Ingresos Excedentes de Ingresos de Libre Disposición						
Transferencias Federales Etiquetadas						
A. Aportaciones (A=a1+a2+a3+a4+a5+a6+a7+a8)						
a1) Fondo de Aportaciones para la Nómina Educativa y Gasto Operativo						
a2) Fondo de Aportaciones para los Servicios de Salud						
a3) Fondo de Aportaciones para la Infraestructura Social						
a4) Fondo de Aportaciones para el Fortalecimiento de los Municipios y de las Demarcaciones Territoriales del Distrito Federal						
a5) Fondo de Aportaciones Múltiples						
a6) Fondo de Aportaciones para la Educación Tecnológica y de Adultos						
a7) Fondo de Aportaciones para la Seguridad Pública de los Estados y del Distrito Federal						
a8) Fondo de Aportaciones para el Fortalecimiento de las Entidades Federativas						
B. Convenios (B=b1+b2+b3+b4)						

Concepto (c)	Ingreso				Diferencia (e)	
	Estimado (d)	Aplicaciones/ (Reduccion	Modificado	Devengado		Recaudado
b1) Convenios de Protección Social en Salud						
b2) Convenios de Descentralización						
b3) Convenios de Reasignación						
b4) Otros Convenios y Subsidios						
C. Fondos Distintos de Aportaciones (C=c1+c2)						
c1) Fondo para Entidades Federativas y Municipios Productores de Hidrocarburos						
c2) Fondo Minero						
D. Transferencias, Subsidios y Subvenciones, y Pensiones y Jubilaciones		10,139,764.86	10,139,764.86	8,992,647.29	8,992,647.29	8,992,647.29
E. Otras Transferencias Federales Etiquetadas						
II. Total de Transferencias Federales Etiquetadas (II = A + B + C + D + E)		10,139,764.86	10,139,764.86	8,992,647.29	8,992,647.29	8,992,647.29
III. Ingresos Derivados de Financiamientos (III = A)						
A. Ingresos Derivados de Financiamientos						
IV. Total de Ingresos (IV = I + II + III)	158,470,483.00	12,187,086.47	170,657,569.47	170,892,401.84	170,892,401.84	12,421,918.84
Datos Informativos						
1. Ingresos Derivados de Financiamientos con Fuente de Pago de Ingresos de Libre Disposición						
2. Ingresos Derivados de Financiamientos con Fuente de Pago de Transferencias Federales Etiquetadas						
3. Ingresos Derivados de Financiamientos (3 = 1 + 2)						

M.A.P. BIBIANA RODRÍGUEZ MONTES
RECTORA

DR. GONZALO FERREIRA MARTINEZ
DIRECTOR DE ADMINISTRACION Y FINANZAS

Ente: UNIVERSIDAD TECNOLÓGICA DE SAN JUAN DEL RÍO

Concepto (c)	Egresos					Subejercicio
	Aprobado (d)	Ampliaciones/ (Reducciones)	Modificado	Devengado	Pagado	
I. Gasto No Etiquetado (I=A+B+C+D+E+F+G+H+I)						
A. Servicios Personales (A=a1+a2+a3+a4+a5+a6+a7)	158,470,483	2,047,322	160,517,805	156,345,069	154,772,165	4,172,735
a1) Remuneraciones al Personal de Carácter Permanente	115,231,170	-10,931,773	104,299,397	104,299,397	102,827,504	-0
a2) Remuneraciones al Personal de Carácter Transitorio	57,428,707	-3,454,168	53,974,539	53,974,539	53,974,539	0
a3) Remuneraciones Adicionales y Especiales	0	9,759	9,759	9,759	9,759	0
a4) Seguridad Social	18,381,766	-129,056	18,252,709	18,252,709	18,252,709	-0
a5) Otras Prestaciones Sociales y Económicas	12,477,680	-661,412	11,816,268	11,816,268	10,344,375	-0
a6) Previsiones	18,664,390	-1,608,557	17,055,833	17,055,833	17,055,833	-0
a7) Pago de Estímulos a Servidores Públicos	4,183,828	-4,183,828	0	0	0	0
B. Materiales y Suministros (B=b1+b2+b3+b4+b5+b6+b7+b8+b9)	4,094,799	-904,510	3,190,289	3,190,289	3,190,289	0
b1) Materiales de Administración, Emisión de Documentos y Artículos Oficiales	6,094,057	3,026,452	9,120,509	9,120,509	9,120,509	-0
b2) Alimentos y Utensilios	1,304,142	501,841	1,805,983	1,805,983	1,805,983	-0
b3) Materias Primas y Materiales de Producción y Comercialización	651,199	113,749	764,948	764,948	764,948	-0
b4) Materiales y Artículos de Construcción y de Reparación	0	0	0	0	0	0
b5) Productos Químicos, Farmacéuticos y de Laboratorio	1,595,608	987,058	2,582,666	2,582,666	2,582,666	0
b6) Combustibles, Lubricantes y Aditivos	603,653	824,092	1,427,745	1,427,745	1,427,745	0
b7) Vestuario, Blancos, Prendas de Protección y Artículos Deportivos	1,475,545	122,678	1,598,223	1,598,223	1,598,223	-0
b8) Materiales y Suministros Para Seguridad	400,483	400,483	690,158	690,158	690,158	-0
b9) Herramientas, Refacciones y Accesorios Menores	0	0	0	0	0	0
C. Servicios Generales (C=c1+c2+c3+c4+c5+c6+c7+c8+c9)	174,235	76,552	250,787	250,787	250,787	-0
c1) Servicios Básicos	32,622,767	8,752,587	41,375,354	37,254,195	37,153,183	4,121,159
c2) Servicios de Arrendamiento	2,334,216	1,103,511	3,437,727	3,437,727	3,437,727	-0
c3) Servicios Profesionales, Científicos, Técnicos y Otros Servicios	1,525,127	803,186	2,328,313	2,328,313	2,328,313	0
c4) Servicios Financieros, Bancarios y Comerciales	16,081,211	8,074,409	24,155,620	20,093,828	20,093,828	4,061,792
c5) Servicios de Instalación, Reparación, Mantenimiento y Conservación	477,651	115,992	593,643	534,276	534,276	59,367
c6) Servicios de Comunicación Social y Publicidad	5,153,831	-180,756	4,973,075	4,973,075	4,973,075	0
c7) Servicios de Traslado y Viáticos	238,244	97,545	335,789	335,789	335,789	0
c8) Servicios Oficiales	1,294,530	-220,669	1,073,861	1,073,861	1,073,861	0
c9) Otros Servicios Generales	2,517,957	-212,164	2,305,793	2,305,793	2,305,793	0
D. Transferencias, Asignaciones, Subsidios y Otras Ayudas (D=d1+d2+d3+d4+d5+d6+d7+d8+d9)	3,000,000	-828,467	2,171,533	2,171,533	2,070,521	-0
d1) Transferencias Internas y Asignaciones al Sector Público	4,522,489	258,375	4,780,864	4,780,864	4,780,864	0
d2) Transferencias al Resto del Sector Público	0	0	0	0	0	0
d3) Subsidios y Subvenciones	0	0	0	0	0	0
d4) Ayudas Sociales	0	0	0	0	0	0
d5) Pensiones y Jubilaciones	3,526,543	300,564	3,827,107	3,827,107	3,827,107	0
d6) Transferencias a Fideicomisos, Mandatos y Otros Análogos	995,946	-47,890	948,056	948,056	948,056	0
d7) Transferencias a la Seguridad Social	0	0	0	0	0	0
d8) Donativos	0	5,700	5,700	5,700	5,700	0
d9) Transferencias al Exterior	0	0	0	0	0	0
E. Bienes Muebles, Inmuebles e Intangibles (E=e1+e2+e3+e4+e5+e6+e7+e8+e9)	0	941,682	941,682	890,105	890,105	51,576
e1) Mobiliario y Equipo de Administración	0	127,412	127,412	127,412	127,412	0
e2) Mobiliario y Equipo Educativo y Recreativo	0	79,607	79,607	79,607	79,607	0
e3) Equipo e Instrumental Médico y de Laboratorio	0	0	0	0	0	0
e4) Vehículos y Equipo de Transporte	0	534,900	534,900	534,900	534,900	0
e5) Equipo de Defensa y Seguridad	0	0	0	0	0	0
e6) Maquinaria, Otros Equipos y Herramientas	0	148,186	148,186	148,186	148,186	0
e7) Activos Biológicos	0	0	0	0	0	0
e8) Bienes Inmuebles	0	51,576	51,576	0	0	51,576
e9) Activos Intangibles	0	0	0	0	0	0
F. Inversión Pública (F=f1+f2+f3)	0	0	0	0	0	0
f1) Obra Pública en Bienes de Dominio Público	0	0	0	0	0	0
f2) Obra Pública en Bienes Propios	0	0	0	0	0	0
f3) Proyectos Productivos y Acciones de Fomento	0	0	0	0	0	0
G. Inversiones Financieras y Otras Provisiones (G=g1+g2+g3+g4+g5+g6+g7)	0	0	0	0	0	0
g1) Inversiones Para el Fomento de Actividades Productivas	0	0	0	0	0	0
g2) Acciones y Participaciones de Capital	0	0	0	0	0	0
g3) Compra de Títulos y Valores	0	0	0	0	0	0
g4) Concesión de Préstamos	0	0	0	0	0	0
g5) Inversiones en Fideicomisos, Mandatos y Otros Análogos Fideicomiso de Desastres	0	0	0	0	0	0
Naturales (Informativo)	0	0	0	0	0	0
g6) Otras Inversiones Financieras	0	0	0	0	0	0
g7) Provisiones para Contingencias y Otras Erogaciones Especiales	0	0	0	0	0	0
H. Participaciones y Aportaciones (H=h1+h2+h3)	0	0	0	0	0	0
h1) Participaciones	0	0	0	0	0	0
h2) Aportaciones	0	0	0	0	0	0
h3) Convenios	0	0	0	0	0	0
I. Deuda Pública (I=i1+i2+i3+i4+i5+i6+i7)	0	0	0	0	0	0
i1) Amortización de la Deuda Pública	0	0	0	0	0	0
i2) Intereses de la Deuda Pública	0	0	0	0	0	0
i3) Comisiones de la Deuda Pública	0	0	0	0	0	0
i4) Gastos de la Deuda Pública	0	0	0	0	0	0
i5) Costo por Coberturas	0	0	0	0	0	0
i6) Apoyos Financieros	0	0	0	0	0	0
i7) Adeudos de Ejercicios Fiscales Anteriores (ADEFAS)	0	0	0	0	0	0

Ente: UNIVERSIDAD TECNOLÓGICA DE SAN JUAN DEL RÍO

Concepto (c)	Egresos					Subejercicio
	Aprobado (d)	Ampliaciones/ (Reducciones)	Modificado	Devengado	Pagado	
II. Gasto Etiquetado (II=A+B+C+D+E+F+G+H+I)						
A. Servicios Personales (A=a1+a2+a3+a4+a5+a6+a7)	0	10,139,765	10,139,765	7,892,667	7,892,667	2,247,098
a1) Remuneraciones al Personal de Carácter Permanente	0	0	0	0	0	0.00
a2) Remuneraciones al Personal de Carácter Transitorio	0	0	0	0	0	0.00
a3) Remuneraciones Adicionales y Especiales	0	0	0	0	0	0.00
a4) Seguridad Social	0	0	0	0	0	0.00
a5) Otras Prestaciones Sociales y Económicas	0	0	0	0	0	0.00
a6) Previsiones	0	0	0	0	0	0.00
a7) Pago de Estímulos a Servidores Públicos	0	0	0	0	0	0.00
B. Materiales y Suministros (B=b1+b2+b3+b4+b5+b6+b7+b8+b9)	0	155,657	155,657	152,941	152,941	2,717
b1) Materiales de Administración, Emisión de Documentos y Artículos Oficiales	0	47,979	47,979	47,979	47,979	0.00
b2) Alimentos y Utensilios	0	695	695	695	695	0.00
b3) Materias Primas y Materiales de Producción y Comercialización	0	0	0	0	0	0.00
b4) Materiales y Artículos de Construcción y de Reparación	0	50,799	50,799	50,799	50,799	0.00
b5) Productos Químicos, Farmacéuticos y de Laboratorio	0	50,978	50,978	48,262	48,262	2,716.81
b6) Combustibles, Lubricantes y Aditivos	0	2,794	2,794	2,794	2,794	0.00
b7) Vestuario, Blancos, Prendas de Protección y Artículos Deportivos	0	0	0	0	0	0.00
b8) Materiales y Suministros Para Seguridad	0	0	0	0	0	0.00
b9) Herramientas, Refacciones y Accesorios Menores	0	2,412	2,412	2,412	2,412	0.00
C. Servicios Generales (C=c1+c2+c3+c4+c5+c6+c7+c8+c9)	0	311,839	311,839	309,800	309,800	2,039
c1) Servicios Básicos	0	0	0	0	0	0.00
c2) Servicios de Arrendamiento	0	0	0	0	0	0.00
c3) Servicios Profesionales, Científicos, Técnicos y Otros Servicios	0	270,000	270,000	270,000	270,000	0.00
c4) Servicios Financieros, Bancarios y Comerciales	0	2,043	2,043	3	3	2,039.28
c5) Servicios de Instalación, Reparación, Mantenimiento y Conservación	0	0	0	0	0	0.00
c6) Servicios de Comunicación Social y Publicidad	0	0	0	0	0	0.00
c7) Servicios de Traslado y Viáticos	0	24,841	24,841	24,841	24,841	0.00
c8) Servicios Oficiales	0	14,955	14,955	14,955	14,955	0.00
c9) Otros Servicios Generales	0	0	0	0	0	0.00
D. Transferencias, Asignaciones, Subsidios y Otras Ayudas (D=d1+d2+d3+d4+d5+d6+d7+d8+d9)	0	636,784	636,784	252,000	252,000	384,784
d1) Transferencias Internas y Asignaciones al Sector Público	0	0	0	0	0	0.00
d2) Transferencias al Resto del Sector Público	0	0	0	0	0	0.00
d3) Subsidios y Subvenciones	0	0	0	0	0	0.00
d4) Ayudas Sociales	0	636,784	636,784	252,000.00	252,000	384,783.71
d5) Pensiones y Jubilaciones	0	0	0	0	0	0.00
d6) Transferencias a Fideicomisos, Mandatos y Otros Análogos	0	0	0	0	0	0.00
d7) Transferencias a la Seguridad Social	0	0	0	0	0	0.00
d8) Donativos	0	0	0	0	0	0.00
d9) Transferencias al Exterior	0	0	0	0	0	0.00
E. Bienes Muebles, Inmuebles e Intangibles (E=e1+e2+e3+e4+e5+e6+e7+e8+e9)	0	9,035,485	9,035,485	7,177,926	7,177,926	1,857,559
e1) Mobiliario y Equipo de Administración	0	3,356,403	3,356,403	2,908,605	2,908,605	447,797.79
e2) Mobiliario y Equipo Educativo y Recreativo	0	0	0	0	0	0.00
e3) Equipo e Instrumental Médico y de Laboratorio	0	-0	-0	0	0	-0.00
e4) Vehículos y Equipo de Transporte	0	0	0	0	0	0.00
e5) Equipo de Defensa y Seguridad	0	0	0	0	0	0.00
e6) Maquinaria, Otros Equipos y Herramientas	0	5,679,082	5,679,082	4,269,322	4,269,322	1,409,760.73
e7) Activos Biológicos	0	0	0	0	0	0.00
e8) Bienes Inmuebles	0	0	0	0	0	0.00
e9) Activos Intangibles	0	0	0	0	0	0.00
F. Inversión Pública (F=f1+f2+f3)	0	0	0	0	0	0
f1) Obra Pública en Bienes de Dominio Público	0	0	0	0	0	0
f2) Obra Pública en Bienes Propios	0	0	0	0	0	0
f3) Proyectos Productivos y Acciones de Fomento	0	0	0	0	0	0
G. Inversiones Financieras y Otras Provisiones (G=g1+g2+g3+g4+g5+g6+g7)	0	0	0	0	0	0
g1) Inversiones Para el Fomento de Actividades Productivas	0	0	0	0	0	0
g2) Acciones y Participaciones de Capital	0	0	0	0	0	0
g3) Compra de Títulos y Valores	0	0	0	0	0	0
g4) Concesión de Préstamos	0	0	0	0	0	0
g5) Inversiones en Fideicomisos, Mandatos y Otros Análogos Fideicomiso de Desastres Naturales (Informativo)	0	0	0	0	0	0
g6) Otras Inversiones Financieras	0	0	0	0	0	0
g7) Provisiones para Contingencias y Otras Erogaciones Especiales	0	0	0	0	0	0
H. Participaciones y Aportaciones (H=h1+h2+h3)	0	0	0	0	0	0
h1) Participaciones	0	0	0	0	0	0
h2) Aportaciones	0	0	0	0	0	0
h3) Convenios	0	0	0	0	0	0
I. Deuda Pública (I=i1+i2+i3+i4+i5+i6+i7)	0	0	0	0	0	0
i1) Amortización de la Deuda Pública	0	0	0	0	0	0
i2) Intereses de la Deuda Pública	0	0	0	0	0	0
i3) Comisiones de la Deuda Pública	0	0	0	0	0	0
i4) Gastos de la Deuda Pública	0	0	0	0	0	0
i5) Costo por Coberturas	0	0	0	0	0	0
i6) Apoyos Financieros	0	0	0	0	0	0
i7) Adeudos de Ejercicios Fiscales Anteriores (ADEFAS)	0	0	0	0	0	0
III. Total de Egresos (III = I + II)	158,470,483	12,187,086	170,657,569	164,237,736	162,664,831	6,419,833

Bajo protesta de decir verdad declaramos que los Estados Financieros y sus Notas son razonablemente correctos y responsabilidad del emisor


M.A.P. BIBIANA RODRÍGUEZ MONTES
 RECTORA

DR. GONZALO FERREIRA MARTINEZ
 DIRECTOR DE ADMINISTRACION Y FINANZAS

Ente: UNIVERSIDAD TECNOLÓGICA DE SAN JUAN DEL RÍO

Concepto (c)	Egresos						Subejercicio
	Aprobado (d)	Ampliaciones/ (Reducciones)	Modificado	Devengado	Pagado		
I. Gasto No Etiquetado (I=A+B+C+D+E+F+G+H)							
A. Dependencia o Unidad Administrativa 1	158,470,483	2,047,322	160,517,805	156,345,069	154,772,165	4,172,735	4,172,735
B. Dependencia o Unidad Administrativa 2	158,470,483	2,047,322	160,517,805	156,345,069	154,772,165	4,172,735	4,172,735
C. Dependencia o Unidad Administrativa 3						0	0
D. Dependencia o Unidad Administrativa 4						0	0
E. Dependencia o Unidad Administrativa 5						0	0
F. Dependencia o Unidad Administrativa 6						0	0
G. Dependencia o Unidad Administrativa 7						0	0
H. Dependencia o Unidad Administrativa xx						0	0
II. Gasto Etiquetado (I=A+B+C+D+E+F+G+H)							
A. Dependencia o Unidad Administrativa 1	0	10,139,765	10,139,765	7,892,667	7,892,667	2,247,098	2,247,098
B. Dependencia o Unidad Administrativa 2	0	10,139,765	10,139,765	7,892,667	7,892,667	2,247,098	2,247,098
C. Dependencia o Unidad Administrativa 3	0	0	0	0	0	0	0
D. Dependencia o Unidad Administrativa 4	0	0	0	0	0	0	0
E. Dependencia o Unidad Administrativa 5	0	0	0	0	0	0	0
F. Dependencia o Unidad Administrativa 6	0	0	0	0	0	0	0
G. Dependencia o Unidad Administrativa 7	0	0	0	0	0	0	0
H. Dependencia o Unidad Administrativa xx	0	0	0	0	0	0	0
III. Total de Egresos (III = I + II)	158,470,483	12,187,086	170,657,569	164,237,736	162,664,831	6,419,833	6,419,833

Bajo protesta de decir verdad declaramos que los Estados Financieros y sus Notas son razonablemente correctos y responsabilidad del emisor



M.A.P. BIBIANA RODRÍGUEZ MONTES
 RECTORA



DR. GONZALO FERREIRA MARTINEZ
 DIRECTOR DE ADMINISTRACION Y FINANZAS

UNIVERSIDAD TECNOLÓGICA DE SAN JUAN DEL RÍO

Ente:

Concepto (c)	Aprobado (d)	Ampliaciones/ (Reducciones)	Egresos Modificado	Devengado	Pagado	Subejercicio
I. Gasto No Etiquetado (I=A+B+C+D)	158,470,483	2,047,322	160,517,805	156,345,069	154,772,165	4,172,735
A. Gobierno (A=a1+a2+a3+a4+a5+a6+a7+a8)						
a1) Legislación	0	0	0	0	0	0
a2) Justicia	0	0	0	0	0	0
a3) Coordinación de la Política de Gobierno	0	0	0	0	0	0
a4) Relaciones Exteriores	0	0	0	0	0	0
a5) Asuntos Financieros y Hacendarios	0	0	0	0	0	0
a6) Seguridad Nacional	0	0	0	0	0	0
a7) Asuntos de Orden Público y de Seguridad Interior	0	0	0	0	0	0
a8) Otros Servicios Generales	0	0	0	0	0	0
B. Desarrollo Social (B=b1+b2+b3+b4+b5+b6+b7)	158,470,483	2,047,322	160,517,805	156,345,069	154,772,165	4,172,735
b1) Protección Ambiental	0	0	0	0	0	0
b2) Vivienda y Servicios a la Comunidad	0	0	0	0	0	0
b3) Salud	0	0	0	0	0	0
b4) Recreación, Cultura y Otras Manifestaciones Sociales	0	0	0	0	0	0
b5) Educación	0	0	0	0	0	0
b6) Protección Social	0	0	0	0	0	0
b7) Otros Asuntos Sociales	0	0	0	0	0	0
C. Desarrollo Económico (C=c1+c2+c3+c4+c5+c6+c7+c8+c9)						
c1) Asuntos Económicos, Comerciales y Laborales en General	0	0	0	0	0	0
c2) Agropecuaria, Silvicultura, Pesca y Caza	0	0	0	0	0	0
c3) Combustibles y Energía	0	0	0	0	0	0
c4) Minería, Manufacturas y Construcción	0	0	0	0	0	0
c5) Transporte	0	0	0	0	0	0
c6) Comunicaciones	0	0	0	0	0	0
c7) Turismo	0	0	0	0	0	0
c8) Ciencia, Tecnología e Innovación	0	0	0	0	0	0
c9) Otras Industrias y Otros Asuntos Económicos	0	0	0	0	0	0
D. Otros No Clasificados en Funciones Anteriores (D=d1+d2+d3+d4)						
d1) Transacciones de la Deuda Pública / Costo Financiero de la Deuda	0	0	0	0	0	0
d2) Transferencias, Participaciones y Aportaciones Entre Diferentes Niveles y Órdenes de Gobierno	0	0	0	0	0	0
d3) Saneamiento del Sistema Financiero	0	0	0	0	0	0
d4) Adeudos de Ejercicios Fiscales Anteriores	0	0	0	0	0	0
II. Gasto Etiquetado (II=A+B+C+D)	10,139,765	10,139,765	10,139,765	7,892,667	7,892,667	2,247,098
A. Gobierno (A=a1+a2+a3+a4+a5+a6+a7+a8)						
a1) Legislación	0	0	0	0	0	0
a2) Justicia	0	0	0	0	0	0
a3) Coordinación de la Política de Gobierno	0	0	0	0	0	0
a4) Relaciones Exteriores	0	0	0	0	0	0
a5) Asuntos Financieros y Hacendarios	0	0	0	0	0	0
a6) Seguridad Nacional	0	0	0	0	0	0
a7) Asuntos de Orden Público y de Seguridad Interior	0	0	0	0	0	0
a8) Otros Servicios Generales	0	0	0	0	0	0
B. Desarrollo Social (B=b1+b2+b3+b4+b5+b6+b7)	10,139,765	10,139,765	10,139,765	7,892,667	7,892,667	2,247,098
b1) Protección Ambiental	0	0	0	0	0	0
b2) Vivienda y Servicios a la Comunidad	0	0	0	0	0	0
b3) Salud	0	0	0	0	0	0
b4) Recreación, Cultura y Otras Manifestaciones Sociales	0	0	0	0	0	0
b5) Educación	0	0	0	0	0	0
b6) Protección Social	0	0	0	0	0	0
b7) Otros Asuntos Sociales	0	0	0	0	0	0
C. Desarrollo Económico (C=c1+c2+c3+c4+c5+c6+c7+c8+c9)						
c1) Asuntos Económicos, Comerciales y Laborales en General	0	0	0	0	0	0
c2) Agropecuaria, Silvicultura, Pesca y Caza	0	0	0	0	0	0
c3) Combustibles y Energía	0	0	0	0	0	0
c4) Minería, Manufacturas y Construcción	0	0	0	0	0	0
c5) Transporte	0	0	0	0	0	0
c6) Comunicaciones	0	0	0	0	0	0
c7) Turismo	0	0	0	0	0	0
c8) Ciencia, Tecnología e Innovación	0	0	0	0	0	0
c9) Otras Industrias y Otros Asuntos Económicos	0	0	0	0	0	0
D. Otros No Clasificados en Funciones Anteriores (D=d1+d2+d3+d4)						
d1) Transacciones de la Deuda Pública / Costo Financiero de la Deuda	0	0	0	0	0	0
d2) Transferencias, Participaciones y Aportaciones Entre Diferentes Niveles y Órdenes de Gobierno	0	0	0	0	0	0
d3) Saneamiento del Sistema Financiero	0	0	0	0	0	0
d4) Adeudos de Ejercicios Fiscales Anteriores	0	0	0	0	0	0
III. Total de Egresos (III = I + II)	168,600,248	12,187,087	180,787,335	164,237,736	162,664,832	6,419,833

Bajo protesta de decir verdad declaramos que los Estados Financieros y sus Notas son razonablemente correctos y responsabilidad del emisor

[Firma]

M.A.P. BIBIANA RODRÍGUEZ MONTEZ
 RECTORA

DR. GONZALO FERRERA MARTINEZ
 DIRECTOR DE ADMINISTRACION Y FINANZAS

Ente: UNIVERSIDAD TECNOLÓGICA DE SAN JUAN DEL RÍO

Concepto (c)	Egresos						Subejercicio
	Aprobado (d)	Ampliaciones/ (Reducciones)	Modificado	Devengado	Pagado		
I. Gasto No Etiquetado (I=A+B+C+D+E+F)							
A. Personal Administrativo y de Servicio Público	115,231,170	-10,931,773	104,299,397	104,299,397	102,827,504		0
B. Magisterio	115,231,170	-10,931,773	104,299,397	104,299,397	102,827,504		0
C. Servicios de Salud (C=c1+c2)	0	0	0	0	0		0
c1) Personal Administrativo							0
c2) Personal Médico, Paramédico y afin							0
D. Seguridad Pública	0	0	0	0	0		0
E. Gastos asociados a la implementación de nuevas leyes federales o reformas a las mismas (E = e1 + e2)	0	0	0	0	0		0
e1) Nombre del Programa o Ley 1							0
e2) Nombre del Programa o Ley 2							0
F. Sentencias laborales definitivas	0	0	0	0	0		0
II. Gasto Etiquetado (II=A+B+C+D+E+F)							
A. Personal Administrativo y de Servicio Público	0	0	0	0	0		0
B. Magisterio	0	0	0	0	0		0
C. Servicios de Salud (C=c1+c2)	0	0	0	0	0		0
c1) Personal Administrativo							0
c2) Personal Médico, Paramédico y afin							0
D. Seguridad Pública	0	0	0	0	0		0
E. Gastos asociados a la implementación de nuevas leyes federales o reformas a las mismas (E = e1 + e2)	0	0	0	0	0		0
e1) Nombre del Programa o Ley 1							0
e2) Nombre del Programa o Ley 2							0
F. Sentencias laborales definitivas	0	0	0	0	0		0
III. Total del Gasto en Servicios Personales (III = I + II)	115,231,170	-10,931,773	104,299,397	104,299,397	102,827,504		0

Bajo protesta de decir verdad declaramos que los Estados Financieros y sus Notas son razonablemente correctos y responsabilidad del emisor



M.A.P. BIBIANA RODRÍGUEZ MENTES
 Rectora





DR. GONZALO FERREIRA MARTINEZ
 Director de Administración y Finanzas

Indicadores de Observancia	Implementación			Resultado		Fundamento	Comentarios
	SI	NO	Fecha estimada de cumplimiento	Monto o valor	Unidad (pesos/porcentaje)		
	Mecanismo de Verificación						
INDICADORES PRESUPUESTARIOS							
A. INDICADORES CUANTITATIVOS							
1 Balance Presupuestario Sostenible							
a. Propuesto	SI	Iniciativa de Ley de Ingresos y Proyecto de Presupuesto de Egresos			1,265,227	pesos	Art. 6 y 19 de la LDF
b. Aprobado	SI	Ley de Ingresos y Presupuesto de Egresos			1,265,227	pesos	Art. 6 y 19 de la LDF
c. Ejercido	SI	Cuenta Pública / Formato 4 LDF			7,919,893	pesos	Art. 6 y 19 de la LDF
2 Balance Presupuestario de Recursos Disponibles Sostenible							
a. Propuesto	SI	Iniciativa de Ley de Ingresos y Proyecto de Presupuesto de Egresos			0	pesos	Art. 6 y 19 de la LDF
b. Aprobado	SI	Ley de Ingresos y Presupuesto de Egresos			0	pesos	Art. 6 y 19 de la LDF
c. Ejercido	SI	Cuenta Pública / Formato 4 LDF			6,654,666	pesos	Art. 6 y 19 de la LDF
3 Financiamiento Neto dentro del Techo de Financiamiento Neto							
a. Propuesto	N/A	Iniciativa de Ley de Ingresos				pesos	Art. 6 y 19 y 46 de la LDF
b. Aprobado	N/A	Ley de Ingresos				pesos	Art. 6 y 19 y 46 de la LDF
c. Ejercido	N/A	Cuenta Pública / Formato 4 LDF				pesos	Art. 6 y 19 y 46 de la LDF
4 Recursos destinados a la atención de desastres naturales							
a. Asignación al fideicomiso para desastres naturales							
a.1 Aprobado	N/A	Reporte Trim. Formato 6				pesos	Art. 9 de la LDF
a.2 Pagado	N/A	Cuenta Pública / Formato 6				pesos	Art. 9 de la LDF
b. Aportación promedio realizada por la Entidad Federativa durante los 5 ejercicios previos, para infraestructura dañada por desastres naturales	N/A	Autorizaciones de recursos aprobados por el FONDEN				pesos	Art. 9 de la LDF
c. Saldo del fideicomiso para desastres naturales	N/A	Cuenta Pública / Auxiliar de Cuentas				pesos	Art. 9 de la LDF
d. Costo promedio de los últimos 5 ejercicios de la reconstrucción de infraestructura dañada por desastres naturales	N/A	Autorizaciones de recursos aprobados por el FONDEN				pesos	Art. 9 de la LDF
5 Techo para servicios personales							
a. Asignación en el Presupuesto de Egresos	SI	Reporte Trim. Formato 6			115,231,170	pesos	Art. 10 y 21 de la LDF
b. Ejercido	SI	Reporte Trim. Formato 6			104,299,397	pesos	Art. 13 fracc. V y 21 de la LDF
6 Previsiones de gasto para compromisos de pago derivados de APPs							
a. Asignación en el Presupuesto de Egresos	N/A	Presupuesto de Egresos				pesos	Art. 11 y 21 de la LDF
7 Techo de ADEFAS para el ejercicio fiscal							
a. Propuesto	N/A	Proyecto de Presupuesto de Egresos				pesos	Art. 12 y 20 de la LDF
b. Aprobado	N/A	Reporte Trim. Formato 6				pesos	Art. 12 y 20 de la LDF
c. Ejercido	N/A	Cuenta Pública / Formato 6				pesos	Art. 12 y 20 de la LDF
B. INDICADORES CUALITATIVOS							
1 Iniciativa de Ley de Ingresos y Proyecto de Presupuesto de Egresos							

Indicadores de Observancia	Implementación			Resultado		Fundamento	Comentarios
		SI	NO	Monto o valor	Unidad (pesos/porcentaje)		
		Mecanismo de Verificación	Fecha estimada de cumplimiento				
a. Objetivos anuales, estrategias y metas para el ejercicio fiscal	SI	Iniciativa de Ley de Ingresos y Proyecto de Presupuesto de Egresos				Art. 5 y 18 de la LDF	
b. Proyecciones de ejercicios posteriores	SI	Iniciativa de Ley de Ingresos y Proyecto de Presupuesto de Egresos / Formatos 7 a) y b)				Art. 5 y 18 de la LDF	
c. Descripción de riesgos relevantes y propuestas de acción para enfrentarlos	N/A	Iniciativa de Ley de Ingresos y Proyecto de Presupuesto de Egresos				Art. 5 y 18 de la LDF	
d. Resultados de ejercicios fiscales anteriores y el ejercicio fiscal en cuestión	SI	Iniciativa de Ley de Ingresos y Proyecto de Presupuesto de Egresos / Formatos 7 c) y d)				Art. 5 y 18 de la LDF	
e. Estudio actuarial de las pensiones de sus trabajadores	SI	Proyecto de Presupuesto de Egresos / Formato 8				Art. 5 y 18 de la LDF	
2 Balance Presupuestario de Recursos Disponibles, en caso de ser negativo							
a. Razones excepcionales que justifican el Balance Presupuestario de Recursos Disponibles negativo	N/A	Iniciativa de Ley de Ingresos o Proyecto de Presupuesto de Egresos				Art. 6 y 19 de la LDF	
b. Fuente de recursos para cubrir el Balance Presupuestario de Recursos Disponibles negativo	N/A	Iniciativa de Ley de Ingresos o Proyecto de Presupuesto de Egresos				Art. 6 y 19 de la LDF	
c. Número de ejercicios fiscales y acciones necesarias para cubrir el Balance Presupuestario de Recursos Disponibles negativo	N/A	Iniciativa de Ley de Ingresos o Proyecto de Presupuesto de Egresos				Art. 6 y 19 de la LDF	
d. Informes Trimestrales sobre el avance de las acciones para recuperar el Balance Presupuestario de Recursos Disponibles	N/A	Reporte Trim. y Cuenta Pública				Art. 6 y 19 de la LDF	
3 Servicios Personales							
a. Remuneraciones de los servidores públicos	SI	Proyecto de Presupuesto			60,881,664	pesos	Art. 10 y 21 de la LDF
b. Previsiones salariales y económicas para cubrir incrementos salariales, creación de plazas y otros	SI	Proyecto de Presupuesto			0	pesos	Art. 10 y 21 de la LDF
INDICADORES DEL EJERCICIO PRESUPUESTARIO							
A. INDICADORES CUANTITATIVOS							
1 Ingresos Excedentes derivados de Ingresos de Libre Disposición							
a. Monto de Ingresos Excedentes derivados de ILD	SI	Cuenta Pública / Formato 5				pesos	Art. 14 y 21 de la LDF
b. Monto de Ingresos Excedentes derivados de ILD destinados al fin del A.14, fracción I de la LDF	N/A	Cuenta Pública				pesos	Art. 14 y 21 de la LDF
c. Monto de Ingresos Excedentes derivados de ILD destinados al fin del A.14, fracción II, a) de la LDF	N/A	Cuenta Pública				pesos	Art. 14 y 21 de la LDF
d. Monto de Ingresos Excedentes derivados de ILD destinados al fin del A.14, fracción II, b) de la LDF	N/A	Cuenta Pública				pesos	Art. 14 y 21 de la LDF
e. Monto de Ingresos Excedentes derivados de ILD destinados al fin del artículo noveno transitorio de la LDF	N/A					pesos	Art. Noveno Transitorio de la LDF

Indicadores de Observancia	Implementación		Resultado		Fundamento	Comentarios
	SI	NO	Monto o valor	Unidad (pesos/porcentaje)		
	Mecanismo de Verificación	Fecha estimada de cumplimiento				
B. INDICADORES CUALITATIVOS						
1 Análisis Costo-Beneficio para programas o proyectos de inversión mayores a 10 millones de UDIS	N/A	Página de internet de la Secretaría de Finanzas o Tesorería Municipal				Art. 13 frac. III y 21 de la LDF
2 Análisis de conveniencia y análisis de transferencia de riesgos de los proyectos APPs	N/A	Página de internet de la Secretaría de Finanzas o Tesorería Municipal				Art. 13 frac. III y 21 de la LDF
3 Identificación de población objetivo, destino y temporalidad de subsidios	N/A	Página de internet de la Secretaría de Finanzas o Tesorería Municipal				Art. 13 frac. III y 21 de la LDF
INDICADORES DE DEUDA PÚBLICA						
A. INDICADORES CUANTITATIVOS						
1 Obligaciones a Corto Plazo						
a. Límite de Obligaciones a Corto Plazo	N/A				pesos	Art. 30 frac. I de la LDF
b. Obligaciones a Corto Plazo	N/A				pesos	Art. 30 frac. I de la LDF


 M.A.P. BIBIANA RODRÍGUEZ MONTES
 RECTORA


 DR. GONZALO FERREIRA MARTINEZ
 DIRECTOR DE ADMINISTRACION Y FINANZAS