



ESTADOS FINANCIEROS

AL 31 DE DICIEMBRE DEL 2018

Vo. Bo.

M. EN A. GONZALO FERREIRA
MARTÍNEZ
DIRECTOR DE ADMINISTRACIÓN Y
FINANZAS

AUTORIZÓ

M. A. P. BIBIANA RODRÍGUEZ
MONTES
RECTORA

Concepto	Diciembre 2018	Diciembre 2017	Concepto	Diciembre 2018	Diciembre 2017
ACTIVO			PASIVO		
Activo Circulante			Pasivo Circulante		
Efectivo y Equivalentes	3,641,837	12,225,559	Cuentas por Pagar a Corto Plazo	1,234,048	3,244,974
Derechos a Recibir Efectivo o Equivalentes	478,024	3,348,303	Documentos por Pagar a Corto Plazo	0	0
Derechos a Recibir Bienes o Servicios	0	176,366	Porción a Corto Plazo de la Deuda Pública a Largo Plazo	0	0
Inventarios	0	0	Títulos y Valores a Corto Plazo	0	0
Almacenes	0	0	Pasivos Diferidos a Corto Plazo	0	0
Estimación por Pérdida o Deterioro de Activos Circulantes	0	0	Fondos y Bienes de Terceros en Garantía y/o Administración a Corto Plazo	0	0
Otros Activos Circulantes	0	0	Provisiones a Corto Plazo	0	0
Total de Activos Circulantes	4.119.862	15.750.227	Otros Pasivos a Corto Plazo	0	0
Activo No Circulante			Total de Pasivos	1.234.048	3.244.974
Inversiones Financieras a Largo Plazo	0	0	Pasivo No Circulante		
Derechos a Recibir Efectivo o Equivalentes a Largo Plazo	0	0	Cuentas por Pagar a Largo Plazo	0	0
Bienes Inmuebles, Infraestructura y Construcciones en Proceso	272,279,803	240,847,894	Documentos por Pagar a Largo Plazo	0	0
Bienes Muebles	103.878.785	97.288.265	Deuda Pública a Largo Plazo	0	0
Activos Intangibles	1,023,683	1,023,683	Pasivos Diferidos a Largo Plazo	0	0
Depreciación, Deterioro y Amortización Acumulada de Bienes	-20,850,526	-14,730,371	Fondos y Bienes de Terceros en Garantía y/o en Administración a Largo Plazo	1,425,364	1,425,364
Activos Diferidos	51.866	51.866	Provisiones a Largo Plazo	0	0
Estimación por Pérdida o Deterioro de Activos no Circulantes	0	0	Total de Pasivos No Circulantes	1,425,364	1,425,364
Otros Activos no Circulantes	0	0	Total del Pasivo	2.659.412	4.670.338
Total de Activos No Circulantes	356,383,611	324,481,336	HACIENDA PÚBLICA/ PATRIMONIO		
Total del Activo	360,503,473	340,231,563	Hacienda Pública/Patrimonio Contribuido	212,040,609	196,145,271
			Aportaciones	212.040.609	196.145.271
			Donaciones de Capital	0	0
			Actualización de la Hacienda Pública / Patrimonio	0	0
			Hacienda	145.803.452	139.415.955
			Resultados del Ejercicio (Ahorro / Desahorro)	-9,149,073	2,896,209
			Resultados de Ejercicios Anteriores	41,549,997	38,653,788
			Revalúos	113.402.528	97.865.957
			Reservas	0	0
			Rectificaciones de Resultados de Ejercicios Anteriores	0	0
			Exceso o Insuficiencia en la Actualización de la Hacienda Pública/Patrimonio	0	0
			Resultado por Posición Monetaria	0	0
			Resultado por Tenencia de Activos no Monetarios	0	0
			Total Hacienda Pública/Patrimonio	357,844,061	335,561,225
			Total del Pasivo y Hacienda Pública / Patrimonio	360,503,473	340,231,563

Bajo protesta de decir verdad declaramos que los Estados Financieros y sus Notas son razonablemente correctos y responsabilidad del emisor

M.A.P. BIBIANA RODRÍGUEZ MONTES
 RECTORA

M. EN A. GONZALO FERREIRA MARTÍNEZ
 DIRECTOR DE ADMINISTRACIÓN Y FINANZAS

Concepto	Diciembre 2018	Diciembre 2017
INGRESOS Y OTROS BENEFICIOS		
Ingresos de la Gestión		
Impuestos	28,653,048	25,953,212
Cuotas y Aportaciones de Seguridad Social	0	0
Contribuciones de Mejoras	0	0
Derechos	0	0
Productos de Tipo Corriente	0	0
Aprovechamientos de Tipo Corriente	0	0
Ingresos por Venta de Bienes y Servicios	0	0
Ingresos no Comprendidos en las Fracciones de la Ley de Ingresos Causados en Ejercicios Fiscales Anteriores Pendientes de Liquidación o Pago	28,653,048	25,953,212
	0	0
Participaciones, Aportaciones, Transferencias, Asignaciones, Subsidios y Otras Ayudas	122,992,858	116,513,531
Participaciones y Aportaciones	0	0
Transferencia, Asignaciones, Subsidios y Otras ayudas	122,992,858	116,513,531
Otros Ingresos y Beneficios	53,688	12,444
Ingresos Financieros	42,929	12,466
Incremento por Variación de Inventarios	0	0
Disminución del Exceso de Estimaciones por Pérdida o Deterioro u Obsolescencia	0	0
Disminución del Exceso de Provisiones	0	0
Otros Ingresos y Beneficios Varios	10,759	-22
Total de Ingresos y Otros Beneficios	151,699,594	142,479,187
GASTOS Y OTRAS PÉRDIDAS		
Gastos de Funcionamiento	149,623,907	129,831,704
Servicios Personales	101,971,219	93,961,155
Materiales y Suministros	9,296,960	6,247,268
Servicios Generales	38,355,728	29,623,281
Transferencia, Asignaciones, Subsidios y Otras Ayudas	5,104,606	3,794,796
Transferencias Internas y Asignaciones al Sector Público	0	0
Transferencias al Resto del Sector Público	0	0
Subsidios y Subvenciones	0	0
Ayudas Sociales	0	0
Pensiones y Jubilaciones	4,544,950	3,262,245
Transferencias a Fideicomisos, Mandatos y Contratos Análogos	559,656	532,551
Transferencias a la Seguridad Social	0	0
Donativos	0	0
Transferencias al Exterior	0	0
Participaciones y Aportaciones	0	0
Participaciones	0	0
Aportaciones	0	0
Convenios	0	0
Intereses, Comisiones y Otros Gastos de la Deuda Pública	0	0
Intereses de la Deuda Pública	0	0
Comisiones de la Deuda Pública	0	0
Gastos de la Deuda Pública	0	0
Costo por Coberturas	0	0
Apoyos Financieros	0	0
Otros Gastos y Pérdidas Extraordinarias	6,120,154	5,956,478
Estimaciones, Depreciaciones, Deterioros, Obsolescencia y Amortizaciones	6,120,154	5,956,478
Provisiones	0	0
Disminución de Inventarios	0	0
Aumento por Insuficiencia de Estimaciones por Pérdida o Deterioro y Obsolescencia	0	0
Aumento por Insuficiencia de Provisiones	0	0
Otros Gastos	0	0
Inversión Pública	0	0
Inversión Pública no Capitalizable	0	0
Total de Gastos y Otras Pérdidas	160,848,667	139,582,978
Resultados del Ejercicio (Ahorro/Desahorro)	-9,149,073	2,896,209

No se incluyen: Utilidades e Intereses. Por regla de presentación se revelan como Ingresos Financieros.

Bajo protesta de decir verdad declaramos que los Estados Financieros y sus Notas son razonablemente correctos y responsabilidad del emisor

M.A.P. BIBIANA RODRÍGUEZ MONTES
RECTORA

M. EN A. GONZALO FERREIRA MARTÍNEZ
DIRECTOR DE ADMINISTRACIÓN Y FINANZAS

Concepto	Hacienda Pública/Patrimonio Contribuido	Hacienda Pública/Patrimonio Generado de Ejercicios Anteriores	Hacienda Pública/Patrimonio Generado del Ejercicio	Exceso o insuficiencia en la actualización de la hacienda pública/patrimonio	Total
Hacienda Pública/Patrimonio Contribuido Neto Diciembre 2017	196,145,271	0	0	0	196,145,271
Aportaciones	196,145,271	0	0	0	196,145,271
Donaciones de Capital	0	0	0	0	0
Actualización de la Hacienda Pública/Patrimonio	0	0	0	0	0
Hacienda Pública/Patrimonio Contribuido Neto Diciembre 2017	0	38,653,788	2,896,209	97,865,957	139,415,955
Resultados del Ejercicio (Ahorro/Desahorro)	0	0	2,896,209	0	2,896,209
Resultados de Ejercicios Anteriores	0	38,653,788	0	0	38,653,788
Revalúos	0	0	0	97,865,957	97,865,957
Reservas	0	0	0	0	0
Rectificaciones de Resultados de Ejercicios Anteriores	0	0	0	0	0
Exceso o Insuficiencia en la Actualización de la Hacienda Pública/Patrimonio Neto diciembre 2017	0	0	0	0	0
Resultado por Posición Monetaria	0	0	0	0	0
Resultado por Tenencia de Activos no Monetarios	0	0	0	0	0
Hacienda Pública/Patrimonio Neto Final del Ejercicio 2017	196,145,271	38,653,788	2,896,209	97,865,957	335,561,225
Cambios en la Hacienda Pública/Patrimonio Neto del Ejercicio 2018	15,895,338	0	0	0	15,895,338
Aportaciones	15,895,338	0	0	0	15,895,338
Donaciones de Capital	0	0	0	0	0
Actualización de la Hacienda Pública/Patrimonio	0	0	0	0	0
Variaciones de la Hacienda Pública/Patrimonio Neto del Ejercicio	0	2,896,209	-12,045,283	15,536,571	6,387,497
Resultados del Ejercicio (Ahorro/Desahorro)	0	0	-9,149,073	0	-9,149,073
Resultados de Ejercicios Anteriores	0	2,896,209	-2,896,209	0	0
Revalúos	0	0	0	15,536,571	15,536,571
Reservas	0	0	0	0	0
Rectificaciones de Resultados de Ejercicios Anteriores	0	0	0	0	0
Variaciones de la Hacienda Pública/Patrimonio Neto del Ejercicio	0	0	0	0	0
Resultado por Posición Monetaria	0	0	0	0	0
Resultado Por Tenencia de Activos no Monetarios	0	0	0	0	0
Hacienda Pública / Patrimonio Neto 2018	212,040,609	41,549,997	-9,149,073	113,402,528	357,844,061

Bajo protesta de decir verdad declaramos que los Estados Financieros y sus Notas son razonablemente correctos y responsabilidad del emisor

M.A.P. BIBIANA RODRÍGUEZ MONTES
RECTORA

M. EN A. GONZALO FERREIRA-MARTÍNEZ
DIRECTOR DE ADMINISTRACIÓN Y FINANZAS

Concepto	Origen	Aplicación
ACTIVO	11.630,365	31,902,275
Activo Circulante	11.630,365	0
Efectivo y Equivalentes		
Derechos a Recibir Efectivo o Equivalentes	8,583,721	0
Derechos a Recibir Bienes o Servicios	2,870,278	0
Inventarios	176,366	0
Almacenes	0	0
Estimación por Pérdida o Deterioro de Activos Circulantes	0	0
Otros Activos Circulantes	0	0
Activo No Circulante	0	31,902,275
Inversiones Financieras a Largo Plazo		
Derechos a Recibir Efectivo o Equivalentes a Largo Plazo	0	0
Bienes Inmuebles, Infraestructura y Construcciones en Proceso	0	0
Bienes Muebles	0	31,431,909
Activos Intangibles	0	6,590,520
Depreciación, Deterioro y Amortización Acumulada de Bienes	0	0
Activos Diferidos	6,120,154	0
Estimación por Pérdida o Deterioro de Activos no Circulantes	0	0
Otros Activos no Circulantes	0	0
PASIVO	0	2,010,926
Pasivo Circulante	0	2,010,926
Cuentas por Pagar a Corto Plazo		
Documentos por Pagar a Corto Plazo	0	2,010,926
Porción a Corto Plazo de la Deuda Pública a Largo Plazo	0	0
Títulos y Valores a Corto Plazo	0	0
Pasivos Diferidos a Corto Plazo	0	0
Fondos y Bienes de Terceros en Garantía y/o Administración a Corto Plazo	0	0
Provisiones a Corto Plazo	0	0
Otros Pasivos a Corto Plazo	0	0
Pasivo No Circulante	0	0
Cuentas por Pagar a Largo Plazo		
Documentos por Pagar a Largo Plazo	0	0
Deuda Pública a Largo Plazo	0	0
Pasivos Diferidos a Largo Plazo	0	0
Fondos y Bienes de Terceros en Garantía y/o en Administración a Largo Plazo	0	0
Provisiones a Largo Plazo	0	0
HACIENDA PÚBLICA/ PATRIMONIO	22,282,835	0
Hacienda Pública/Patrimonio Contribuido	15,895,338	0
Aportaciones		
Donaciones de Capital	15,895,338	0
Actualización de la Hacienda Pública / Patrimonio	0	0
	0	0
Hacienda Pública/Patrimonio Generado	6,387,497	0
Resultados del Ejercicio (Ahorro / Desahorro)		
Resultados de Ejercicios Anteriores	0	12,045,283
Revalúos	2,896,209	0
Reservas	15,536,571	0
Rectificaciones de Resultados de Ejercicios Anteriores	0	0
	0	0
Exceso o Insuficiencia en la Actualización de la Hacienda Pública/Patrimonio	0	0
Resultado por Posición Monetaria		
Resultado por Tenencia de Activos no Monetarios	0	0
	0	0

Bajo protesta de decir verdad declaramos que los Estados Financieros y sus Notas son razonablemente correctos y responsabilidad del emisor

M.A.P. BIBIANA RODRÍGUEZ MONTES
RECTORA

M. EN A. GONZALO FERREIRA MARTÍNEZ
DIRECTOR DE ADMINISTRACIÓN Y FINANZAS

Concepto	31 de Diciembre 2018	31 de Diciembre 2017
Flujos de Efectivo de las Actividades de Gestión		
Origen		
Impuestos	154,746,237	142,985,558
Cuotas y Aportaciones de Seguridad Social	0	0
Contribuciones de mejoras	0	0
Derechos	0	0
Productos de Tipo Corriente	0	0
Aprovechamientos de Tipo Corriente	0	0
Ingresos por Venta de Bienes y Servicios	0	0
Ingresos no Comprendidos en las Fracciones de la Ley de Ingresos Causados en Ejercicios	28,653,048	25,953,191
Participaciones y Aportaciones	0	0
Transferencias, Asignaciones y Subsidios y Otras Ayudas	0	0
Otros Orígenes de Operación	122,992,858	116,513,531
	3,100,332	518,837
Aplicación		
Servicios Personales	156,739,438	137,086,865
Materiales y Suministros	101,971,219	93,961,155
Servicios Generales	9,296,960	6,247,268
Transferencias Internas y Asignaciones al Sector Público	38,355,728	29,623,281
Transferencias al resto del Sector Público	0	0
Subsidios y Subvenciones	0	0
Ayudas Sociales	0	0
Pensiones y Jubilaciones	4,544,950	3,262,245
Transferencias a Fideicomisos, Mandatos y Contratos Análogos	559,656	532,551
Transferencias a la Seguridad Social	0	0
Donativos	0	0
Transferencias al Exterior	0	0
Participaciones	0	0
Aportaciones	0	0
Convenios	0	0
Otras Aplicaciones de Operación	0	0
	2,010,926	3,460,365
Flujos Netos de Efectivo por Actividades de Operación	-1.993.201	5.898.693
Flujos de Efectivo de las Actividades de Inversión		
Origen		
Bienes Inmuebles, Infraestructura y Construcciones en Proceso	0	0
Bienes Muebles	0	0
Otros Orígenes de Inversión	0	0
Aplicación		
Bienes Inmuebles, Infraestructura y Construcciones en Proceso	6.590.520	3.066.015
Bienes Muebles	0	0
Otras Aplicaciones de Inversión	6.590.520	3.066.015
Flujos Netos de Efectivo por Actividades de Inversión	-6.590.520	-3.066.015
Flujo de Efectivo de las Actividades de Financiamiento		
	0	0
Origen		
Endeudamiento Neto	0	88.700
Interno	0	0
Externo	0	0
Otros Orígenes de Financiamiento	0	0
Aplicación		
Servicios de la Deuda	0	0
Interno	0	0
Externo	0	0
Otras Aplicaciones de Financiamiento	0	0
Flujos netos de Efectivo por Actividades de Financiamiento	0	88.700
Incremento/Disminución Neta en el Efectivo y Equivalentes al Efectivo	-8,583,721	2,921,379
Efectivo y Equivalente al Efectivo al Inicio del Ejercicio	12,225,559	9,304,180
Efectivo y Equivalente al Efectivo al Final del Ejercicio	3,641,838	12,225,559

Bajo protesta de decir verdad declaramos que los Estados Financieros y sus Notas son razonablemente correctos y responsabilidad del emisor


M.A.P. BIBIANA RODRÍGUEZ MONTES
 RECTORA

M. EN A. GONZALO FERREIRA MARTÍNEZ
 DIRECTOR DE ADMINISTRACIÓN Y FINANZAS

Concepto	Saldo Inicial 1	Cargos del Periodo 2	Abonos del Periodo 3	Saldo Final 4 = (1+2-3)	Variación del Periodo (4-1)
ACTIVO	340,231,563	474,776,012	454,504,102	360,503,473	20,271,910
Activo Circulante	15,750,227	435,756,253	447,386,618	4,119,862	-11,630,365
Efectivo y Equivalentes	12,225,559	267,928,324.20	276,512,045.32	3,641,837	-8,583,721
Derechos a Recibir Efectivo o Equivalentes	3,348,303	158,143,360.90	161,013,639.16	478,024	-2,870,278
Derechos a Recibir Bienes o Servicios	176,366	9,684,568.25	9,860,933.95	0	-176,366
Inventarios	0	0	0	0	0
Almacenes	0	0	0	0	0
Estimación por Pérdida o Deterioro de Activos Circulantes	0	0	0.00	0	0
Otros Activos Circulantes	0	0	0	0	0
Activo No Circulante	324,481,336	39,019,759	7,117,484	356,383,611	31,902,275
Inversiones Financieras a Largo Plazo	0	0.00	0.00	0	0
Derechos a Recibir Efectivo o Equivalentes a Largo Plazo	0	0	0	0	0
Bienes Inmuebles, Infraestructura y Construcciones en Proceso	240,847,894	31,868,161.66	436,252.84	272,279,803	31,431,909
Bienes Muebles	97,288,265	7,028,789.72	438,269.51	103,878,785	6,590,520
Activos Intangibles	1,023,683	0	0	1,023,683	0
Depreciación, Deterioro y Amortización Acumulada de Bienes	-14,730,371	122,808	6,242,961.60	-20,850,526	-6,120,154
Activos Diferidos	51,866	0	0	51,866	0
Estimación por Pérdida o Deterioro de Activos no Circulantes	0	0	0	0	0
Otros Activos no Circulantes	0	0	0	0	0

Bajo protesta de decir verdad declaramos que los Estados Financieros y sus Notas son razonablemente correctos y responsabilidad del emisor

M.A.P. BIBIANA RODRIGUEZ MONTES
RECTORA



M. EN A. GONZALO FERREIRA MARTÍNEZ
DIRECTOR DE ADMINISTRACIÓN Y FINANZAS



Denominación de las Deudas	Moneda de Contratación	Institución o País Acreedor	Saldo Inicial del Periodo	Saldo Final del Periodo
DEUDA PÚBLICA				
Corto Plazo				
Deuda Interna				
			0	0
Títulos y Valores			0	0
Arrendamientos Financieros			0	0
Deuda Externa				
Organismos Financieros Internacionales			0	0
Deuda Bilateral			0	0
Títulos y Valores			0	0
Arrendamientos Financieros			0	0
Subtotal a Corto Plazo			0	0
Largo Plazo				
Deuda Interna				
Instituciones de Crédito			0	0
Títulos y Valores			0	0
Arrendamientos Financieros			0	0
Deuda Externa				
Organismos Financieros Internacionales			0	0
Deuda Bilateral			0	0
Títulos y Valores			0	0
Arrendamientos Financieros			0	0
Subtotal a Largo Plazo			0	0
Otros Pasivos	PESO MEXICANO	MÉXICO	4,670,338	2,659,412
Total Deuda y Otros Pas			4,670,338	2,659,412

Bajo protesta de decir verdad declaramos que los Estados Financieros y sus Notas son razonablemente correctos y responsabilidad (

M.A.P. BIBIANA RODRÍGUEZ MONTES
RECTORA

M. EN A. GONZALO FERREIRA MARTÍNEZ
DIRECTOR DE ADMINISTRACIÓN Y FINANZAS


Informe sobre Pasivos Contingentes

Del 1 de Enero al 31 de Diciembre de 2018 y 2017
(Pesos)

Ente: Universidad Tecnológica de San Juan del Río

Denominación del Pasivo Contingente	Saldo Inicial 1	Movimientos del Periodo 2	Saldo Final 3=(1+2)
A. Fondos Contingentes a Corto Plazo			
Provisión para Demandas y Juicios a Corto Plazo	0	0	0
Provisión para Contingencias a Corto Plazo	0	0	0
B. Fondos Contingentes a Largo Plazo			
Provisión para Demandas y Juicios a Largo Plazo	1,425,364	0	1,425,364
Provisión para Pensiones a Largo Plazo	0	0	0
Provisión para Contingencias a Largo Plazo	1,425,364	0	1,425,364
Total Pasivos Contingentes	1,425,364	0	1,425,364

Bajo protesta de decir verdad declaramos que los Estados Financieros y sus Notas son razonablemente correctos y



M.A.P. BIBIANA RODRÍGUEZ MONTES
RECTORA



M. EN A. GONZALO FERREIRA MARTÍNEZ
DIRECTOR DE ADMINISTRACIÓN Y FINANZAS

A efectos de cumplir con los ordenamientos contenidos en los artículos 46 y 49 de la Ley General de Contabilidad Gubernamental (LGCG), así como la normatividad emitida por el Consejo Nacional de Armonización Contable (CONAC), a continuación se presentan las notas a los estados financieros al 31 de Diciembre de 2018, mismas que se describen y enumeran de la siguiente manera:

- a) Notas de Desglose
- b) Notas de Memoria
- c) Notas de Gestión Administrativa

a) NOTAS DE DESGLOSE:

I) Notas al estado de situación financiera

ACTIVO

Efectivo y equivalentes

1. La Universidad Tecnológica de San Juan del Río mantiene en este rubro principalmente en depósitos bancarios en cuentas de cheques e inversiones en valores a corto plazo, de gran liquidez fácilmente convertibles en efectivo y sujetos a riesgos poco significativos de cambios en valor.

Al 31 de Diciembre de 2018 el efectivo y equivalentes se integran como sigue:

Fondos con Afectación Específica	Tipo	Monto
EFFECTIVO	FEDERAL /PROPIOS	49,000.00
BANORTE Cta. 123858168 (Sub. Federal)	FEDERAL	18,168.75
BANORTE Cta. 0195250938 (Pagos Referenciados)	PROPIOS	789,767.44
HSBC Cta. 4028207462 (Ing. Propios)	PROPIOS	76,394.05
BANCOMER Cta. 0104777670 (Propios Referenciados)	PROPIOS	724,226.40
BANCOMER Cta. 0111314955 (Federal 2018)	FEDERAL	37.21
BANCOMER Cta. 0111591177 (Servicios Tecnológicos)	PROPIOS	33,375.37
BANCOMER Cta. 0111591134 (Apoyo Estadías)	PROPIOS	7,561.09
SANTANDER Cta. 65506642168 (Nomina honorarios)	ESTATAL	20.40
SANTANDER Cta. 65506881327 (Ing. Propios)	PROPIOS	375,801.15
BANORTE Cta. 0564248803 (Promep)	ETIQUETADO	722,544.68
HSBC Cta. 4028207496 Contingencias)	ETIQUETADO	29,443.01
BANCOMER Cta. 0104812905 (Concyteq bicultural)	ETIQUETADO	64,654.95
BANCOMER Cta. 0110546445 (Fondo mixto conacyt-geq)	ETIQUETADO	377,258.72
BANCOMER Cta. 0112372290 (Concyteq estancias 2)	ETIQUETADO	16,000.00
BANCOMER Cta. 0112452103 (Madres 2017)	ETIQUETADO	21,000.33
SANTANDER Cta. 65-506782555 (Contingencias)	ETIQUETADO	10,000.00
SANTANDER Cta. 65506888754 (Apoyo bicultural 2018)	ETIQUETADO	6,168.00

Fondos con Afectación Específica	Tipo	Monto
SANTANDER INV. (Obligaciones lab.)	ETIQUETADO	320,415.85
TOTAL		3,641,837.40

Así mismo se informa el tipo, monto y el plazo de las inversiones temporales, el cual es menor a tres meses al 31 de Diciembre de 2018.

Inversiones Financieras	Tipo	Monto	Plazo
SANTANDER Inv. (Obligaciones lab.)	Inversión	320,415.85	Diario
Total		320,415.85	

Derechos a recibir efectivo y equivalentes y bienes o servicios:

- Corresponde integrar en este apartado por tipo de contribución, los montos al 31 de Diciembre de 2018 que se encuentren pendientes de cobro y por recuperar de hasta cinco ejercicios anteriores. Así mismo, se informa los montos sujetos a algún tipo de juicio con una antigüedad a cinco ejercicios anteriores y la factibilidad de cobro.

Contribuciones pendientes de cobro y de recuperar hasta por cinco ejercicios	Tipo	Monto	Monto sujeto a Juicio mayor a cinco ejercicios	Factibilidad de cobro
Impuestos				
Cuotas y aportaciones de seguridad				
Contribuciones de mejoras				
Derechos				
Productos				
Aprovechamientos				
Ingresos por venta de bienes y servicios				
Participaciones y Aportaciones				
Transferencias, Asignaciones, Subsidios y otras ayudas				
TOTAL				

- Se informa de manera agrupada el monto al 31 de Diciembre de 2018 de los derechos a recibir efectivo y equivalentes (excepto cuentas por cobrar de contribuciones o fideicomisos que se encuentren dentro de inversiones financieras, participaciones y aportaciones de capital en una desagregación por su vencimiento en días a 90, 180, menor o igual a 365 y mayor a 365. Adicionalmente se informa de las características cualitativas relevantes que les afectan a estas cuentas

Derechos a recibir efectivo o equivalentes (excepto cuentas por cobrar de contribuciones o fideicomisos que se encuentran dentro de las inversiones financieras, participaciones y aportaciones de capital)	Monto	Características cualitativas
a) Menor o igual a 90 días		
Cuentas por Cobrar	0.00	
Deudores diversos	180,873.00	
Deudores por Anticipos de la Tesorería	297,151.37	
Préstamos Otorgados		
Otros Derechos a Recibir efectivo		
Sub-Total	478,024.37	
b) Mayor a 90 y menor o igual a 180 días		
Cuentas por Cobrar		
Deudores diversos		
Deudores por Anticipos de la Tesorería		
Préstamos Otorgados		
Otros Derechos a Recibir efectivo		
Sub-Total	0.00	
c) Mayor a 180 días y menor o igual a 365 días		
Cuentas por Cobrar		
Deudores diversos		
Deudores por Anticipos de la Tesorería		
Préstamos Otorgados		
Otros Derechos a Recibir efectivo		
Sub-Total	0.00	
d) Mayor a 365 días		
Cuentas por Cobrar	0.00	
Deudores diversos		
Deudores por Anticipos de la Tesorería		
Préstamos Otorgados		
Otros Derechos a Recibir efectivo		
Sub-Total	0.00	
TOTAL	478,024.37	

3.1 Se informa de manera agrupada el monto al 31 de Diciembre de 2018 de los derechos a recibir efectivo y equivalentes (excepto cuentas por cobrar de contribuciones o fideicomisos que se encuentren dentro de inversiones financieras, participaciones y aportaciones de capital en una desagregación por su vencimiento en días a 90, 180, menor o igual a 365 y

mayor a 365. Adicionalmente se informa de las características cualitativas relevantes que les afectan a estas cuentas.

Derechos a Recibir Bienes o Servicios	Monto	Características Cualitativas
a) Menor o igual a 90 días		
Anticipo a Proveedores por Adquisición de Bienes y Prestación de Servicios Anticipo a Proveedores por Adquisición de Bienes Inmuebles y Muebles Anticipo a Proveedores por Adquisición de Bienes Intangibles Anticipo a Contratistas por Obras Públicas Otros Derechos a Recibir Bienes o Servicios	NADA QUE MANIFESTAR	
Sub-total		
b) Menor a 90 días y menor o igual a 180 días		
Anticipo a Proveedores por Adquisición de Bienes y Prestación de Servicios Anticipo a Proveedores por Adquisición de Bienes Inmuebles y Muebles Anticipo a Proveedores por Adquisición de Bienes Intangibles Anticipo a Contratistas por Obras Públicas Otros Derechos a Recibir Bienes o Servicios	NADA QUE MANIFESTAR	
Sub-total	0	
c) Menor a 180 días y menor o igual a 365 días		
Anticipo a Proveedores por Adquisición de Bienes y Prestación de Servicios Anticipo a Proveedores por Adquisición de Bienes Inmuebles y Muebles Anticipo a Proveedores por Adquisición de Bienes Intangibles Anticipo a Contratistas por Obras Públicas Otros Derechos a Recibir Bienes o Servicios	NADA QUE MANIFESTAR	
Sub-total	0	
TOTAL		

Bienes Disponibles para su Transformación o consumo (Inventarios)

4. Se clasifican como bienes disponibles para su transformación, aquellos que se encuentren dentro de la cuenta de inventarios. En esta nota, se informa del sistema de conteo y el método de valuación aplicado a los inventarios, así como la conveniencia de su aplicación dada la naturaleza de los mismos. Adicionalmente se revela el impacto en la información financiera por cambios en el método o sistemas.

Cuenta de Inventario de Artículos de Transformación y/o Elaboración	Sistema de Conteo	Método de Valuación	Conveniencia del Método	Impacto Financiero por el Cambio de Método
Inventario de Mercancías para Venta Inventario de Mercancías Terminadas Inventario de Mercancías en Proceso de elaboración Inventario de Materia Primas, Materiales y Suministros para Producción Bienes en Tránsito			NADA QUE MANIFESTAR	

Se informa que no se cuenta con inventarios y por esta razón no se manifiestan cantidades en el recuadro 4 y 5.

5. De la cuenta de almacén se informa acerca de método de valuación, así como la conveniencia de su aplicación. Adicionalmente se revela el impacto en la información financiera por cambios en el método.

Cuenta de Almacén	Método de Valuación	Conveniencia del Método	Impacto Financiero por Cambio de Método
Materiales de Administración, Emisión de doctos. Y Artículos Oficiales Alimentos y Utensilios Materiales y Artículos de Construcción y de Reparación Productos Químicos, Farmacéuticos y de Laboratorio Combustibles, Lubricantes y Aditivos Vestuario, blancos, Prendas de Protección y Artículos Deportivos Materiales y Suministros de Seguridad Herramientas Refacciones y Accesorios Menores para Consumo			NADA QUE MANIFESTAR

Inversiones Financieras.

6. De la cuenta de inversiones financieras, se considera los fideicomisos, se informará de estos, los recursos asignados por tipo, monto al 31 de Diciembre de 2018 y características significativas que tengan o puedan tener alguna incidencia en las mismas.

Fideicomiso	Tipo	Monto	Características Significativas
Fideicomisos, Mandatos y Contratos Análogos del Poder Ejecutivo			
Fideicomisos, Mandatos y Contratos Análogos del Poder Legislativo			
Fideicomisos, Mandatos y Contratos Análogos del Poder Judicial			
Fideicomisos, Mandatos y Contratos Análogos Públicos no Empresariales y no Financieros		NADA QUE MANIFESTAR	
Fideicomisos, Mandatos y Contratos Análogos Públicos Empresariales y no Financieros			
Fideicomisos, Mandatos y Contratos Análogos Públicos Financieros			
Fideicomisos, Mandatos y Contratos Análogos de Entidades Federativas			
Fideicomisos, Mandatos y Contratos Análogos de Municipios			
Fideicomisos, Mandatos y Contratos Análogos de Empresas Privadas y Particulares			
TOTAL		0	

7. Se informa de las inversiones financieras, los saldos al 31 de Diciembre de 2018 de las participaciones y aportaciones de capital

Participaciones y Aportaciones de Capital a Largo Plazo	Saldo
Participaciones y Aportaciones de Capital a Largo Plazo en el Sector Público	
Participaciones y Aportaciones de Capital a Largo Plazo en el Sector Privado	
Participaciones y Aportaciones de Capital a Largo Plazo en el Sector Externo	
Total	0

Bienes muebles, inmuebles e intangibles.

8. Se informa de manera agrupada por cuenta, los rubros de bienes muebles, el monto al 31 de Diciembre de 2018 de la depreciación del ejercicio y la acumulada, el método de depreciación, tasas aplicables y los criterios de aplicación de los mismos. Asimismo se informa de las características significativas del estado en que se encuentran los activos.

Cuenta de bienes muebles	Monto de depreciación del ejercicio	Monto de depreciación acumulada	Método de depreciación	Tasa aplicada	Criterio de aplicación	Características significativas del estado en que encuentren	
						Aptos para su uso	No Aptos o Inservibles
Mobiliario y equipo de administración	3,460,851	11,957,069	Lineal	10 y 33.3 % anual	Emitido por CONAC	EN PROCESO	
Mobiliario y equipo educacional y recreativo	461,474	1,267,768	Lineal	20 y 33.3 % anual	Emitido por CONAC	EN PROCESO	
Equipo e instrumental médico y de laboratorio	2,205	16,538	Lineal	20% anual	Emitido por CONAC	EN PROCESO	
Equipo de transporte	85,840	626,310	Lineal	20% anual	Emitido por CONAC	EN PROCESO	
Equipo de defensa y seguridad	0	0	Lineal	20% anual	Emitido por CONAC	EN PROCESO	
Maquinaria, otros equipos y herramientas	2,021,441	5,960,128	Lineal	10% anual	Emitido por CONAC	EN PROCESO	
Activos Biológicas	1,100	4,033	Lineal	20% anual	Emitido por CONAC	EN PROCESO	
TOTAL	6,032,911	19,831,846					

Se informa que en la columna de características significativas del estado en que se encuentran los Bienes Muebles no se presenta información, ya que se está realizando un análisis para determinar la cantidad de bienes que son o no aptos, dicho análisis lo está realizando el departamento de Adquisiciones y Activo Fijo.

8.1 Se informa de manera agrupada por cuenta, los rubros de bienes inmuebles, el monto al 31 de Diciembre de 2018 de la depreciación del ejercicio y la acumulada, el método de depreciación, tasas aplicables y los criterios de aplicación de los mismos. Asimismo se informa de las características significativas del estado en que se encuentran los activos.

Cuenta de bienes inmuebles	Monto de depreciación del ejercicio	Monto de depreciación acumulada	Método de depreciación	Tasa aplicada	Criterio de aplicación	Características significativas del estado en que encuentren	
						Aptos para su uso	No Aptos o Inservibles
Viviendas			Lineal	10 y 33.3 % anual	CONAC		
Edificios no Habitacionales			Lineal	20 y 33.3 % anual	CONAC		
Infraestructura			Lineal	20% anual	CONAC		
Otros bienes inmuebles			Lineal	20% anual	CONAC		

Se informa que no se presenta depreciación de los bienes inmuebles, ya que estos se revalúan.

9. Se informa de manera agrupada por cuenta, los rubros de activos intangibles, el monto al 31 de Diciembre de 2018 de la depreciación del ejercicio y la acumulada, el método de depreciación, tasas aplicables y los criterios de aplicación de los mismos. Asimismo se informa de las características significativas del estado en que se encuentran los activos.

Cuenta de activos intangibles	Amortización acumulada del ejercicio	Amortización acumulada	Tasa aplicada	Método aplicado
Software	210,051	922,409	33.33% anual	Lineal
Patentes, marcas y derechos	0	0		Lineal
Licencias	0	96,270	33.33% anual	Lineal
Total	210,051	1,018,679		

Estimaciones y deterioros.

10. Se informa que la Universidad Tecnológica de San Juan del Río al 31 de Diciembre de 2018 no cuenta con Estimación por Pérdida o Deterioro de Activos no Circulantes.

Cuenta	Criterios Utilizados para la Determinación de las Estimaciones
Estimación por Pérdidas de Cuentas Incobrables de Documentos por Cobrar	Nada que Manifestar
Estimación por Pérdidas de Cuentas Incobrables de Deudores Diversos	Nada que Manifestar
Estimación por Pérdidas de Cuentas Incobrables de Ingresos por Cobrar	Nada que Manifestar
Estimación por Pérdidas de Cuentas Incobrables de Préstamos Otorgados	Nada que Manifestar
Estimación por Pérdidas de Otras Cuentas Incobrables	Nada que Manifestar
Deterioro Acumulado de Activos Biológicos	Nada que Manifestar

Otros Activos.

11. De la cuenta de otros activos, se informa por tipo circulante y no circulante, los montos totales asociados al 31 de Diciembre de 2018 y sus características cualitativas significativas que les impacten financieramente.

Cuenta	Monto Total	Características Cualitativas que Impacten Financieramente
Activo Circulante		
Bienes en Garantía	51,866	
Bienes derivados de Embargos, Decomisos, Aseguramientos, y Dación en Pago		
Sub – Total	51,866	

Cuenta	Monto Total	Características Cualitativas que Impacten Financieramente
Activo no Circulante		
Bienes en Concesión		
Bienes en Arrendamiento Financiero		
Bienes en Comodato		
Sub - Total	-	
Total	51,866	

PASIVO.

1. Se informa el monto al 31 de Diciembre de 2018 de las cuentas por pagar en una desagregación por su vencimiento en días a 90, 180 menor o igual a 365 días y mayor a 365 día, Asimismo, se informa sobre la factibilidad del pago de dichos pasivos

Cuentas por Pagar	Monto	Factibilidad de Pago
a) Menor o igual a 90 días		
Servicios Personales por Pagar	0	
Proveedores por Pagar		
Contratistas por Obras Públicas		
Participaciones y Aportaciones		
Transferencias Otorgadas		
Intereses, Comisiones y Otros Gastos de la Deuda Pública		
Retenciones y contribuciones por Pagar	1,233,773	
Devoluciones de la Ley de Ingresos		
Otras Cuentas por Pagar	0	
Sub - Total	1,233,773	

b) Mayor a 90 días y menor a 180 días

Servicios Personales por Pagar		
Proveedores por Pagar		
Contratistas por Obras Públicas		
Participaciones y Aportaciones		
Transferencias Otorgadas		
Intereses, Comisiones y Otros Gastos de la Deuda Pública		
Retenciones y contribuciones por Pagar		
Devoluciones de la Ley de Ingresos		
Otras Cuentas por Pagar		
Sub - Total	0	

c) Mayor a 180 días y menor o igual a 365 días

Servicios Personales por Pagar		
Proveedores por Pagar		
Contratistas por Obras Públicas		
Participaciones y Aportaciones		
Transferencias Otorgadas		
Intereses, Comisiones y Otros Gastos de la Deuda Pública		

Cuentas por Pagar	Monto	Factibilidad de Pago
Retenciones y contribuciones por Pagar		
Devoluciones de la Ley de Ingresos		
Otras Cuentas por Pagar		
Sub - Total	0	
c) Mayor a 365 días		
Proveedores por Pagar		
Contratistas por Obras Públicas		
Sub - Total	0	
T o t a l	1,233,773	

Se informa el monto al 31 de Diciembre de 2018 de los documentos por pagar en una desagregación por su vencimiento en días a 90, 180 menor o igual a 365 días y mayor a 365 días, Asimismo, se informa sobre la factibilidad del pago de dichos pasivos.

Documentos por Pagar	Monto	Factibilidad de Pago
a) Menor o igual a 90 días		
Documentos Comerciales		
Documentos con Contratistas por Obras Públicas		
Otros Documentos por pagar	275	
Sub - Total	275	
b) Mayor a 90 días o igual a 180 días		
Documentos Comerciales		
Documentos con Contratistas por Obras Públicas		
Otros Documentos por pagar		
Sub - Total	0	
c) Mayor a 180 días y menor o igual a 365 días		
Documentos Comerciales		
Documentos con Contratistas por Obras Públicas		
Otros Documentos por pagar		
Sub - Total	0	
d) Mayor a 365 días		
Documentos Comerciales		
Documentos con Contratistas por Obras Públicas		
Otros Documentos por pagar		
Sub - Total	0	
T o t a l	275	

2. Se informa de manera agrupada el monto al 31 de Diciembre de 2018 de los recursos localizados en fondos de bienes de terceros en administración y/o garantía a corto y largo plazo. Así como la naturaleza de dichos recursos y sus características cualitativas significativas que les afecten o pudieran afectarles financieramente.

A Corto Plazo	Monto	Naturaleza	Características Cualitativas que Afecten Financieramente
Fondos en garantía			
Fondos en Administración			
Fondos de Fideicomisos			
Otros Fondos de Terceros			
Valores y Bienes en Garantía			
Sub – Total	0		

A Largo Plazo	Monto	Naturaleza	Características Cualitativas que Afecten Financieramente
Fondos en garantía			
Fondos en Administración			
Fondos de Fideicomisos			
Otros Fondos de Terceros			
Valores y Bienes en Garantía			
Sub – Total	0		
T o t a l	0		

3. Se informa de la cuenta de los pasivos diferidos y otros, su tipo, naturaleza y monto al 31 de Diciembre de 2018. Asimismo, las características significativas que les impacten o pudieran impactarles financieramente.

Tipo	Monto	Naturaleza	Características Cualitativas que Afecten Financieramente
Créditos Diferidos			
Intereses Cobrados por Adelantado			
Otros Pasivos Diferidos	1,425,363.75		
T o t a l	1,425,363.75		

II Notas al Estado de Actividades

INGRESOS DE GESTIÓN

Ingresos por Venta de Bienes y Servicios

1. De los rubros de impuestos, contribuciones de mejoras, derechos, aprovechamientos, participaciones y aportaciones, transferencias, subsidios, otras ayudas y asignaciones, se informa los montos totales al 31 de Diciembre de 2018 de cada clase, así como de cualquier característica significativa.

Cuenta de ingresos:	Monto	Característica Significativa
Impuestos	0	
Impuestos Sobre los Ingresos	0	
Impuestos Sobre el Patrimonio	0	
Impuestos Sobre la Producción, el Consumo y las Transacciones	0	
Impuestos Sobre Nóminas y Asimilables	0	
Accesorios de Impuestos	0	
Otros Impuestos	0	
Derechos	0	
Derechos por el Uso, Goce, Aprovechamiento o Explotación de Bienes de Dominio Público	0	
Derechos por Prestación de Servicios	0	
Accesorios de Derechos	0	
Productos de Tipo Corriente	0	
Productos Derivados del Uso y Aprovechamiento de Bienes no Sujetos a Régimen de Dominio Público	0	
Otros Productos que Generan Ingresos Corrientes	0	
Aprovechamientos de Tipo Corriente	0	
Incentivos Derivados de la Colaboración Fiscal	0	
Multas	0	
Indemnizaciones	0	
Reintegros	0	
Otros Aprovechamientos	0	
Ingresos por Venta de Bienes y Servicios	28,653,048	
Ingresos por Venta de Bienes y Servicios Producidos en Establecimientos del Gobierno	28,653,048	
Transferencias, Asignaciones, Subsidios y Otras Ayudas	118,992,017	
Ingresos Subsidio Estatal	79,154,985	
Ingresos Subsidio Federal	39,837,032	
Subsidios y Subvenciones	4,000,841	
Conacyt	154,000	
Fondo Mixto Conacyt-GEQ	2,753,000	
Conacyteq	358,400	
Subsidio Estatal (Proyecto Unidad Jalpan)	522,441	
Concyteq (Caracterización Vehicular)	48,000	
Programa Bicultural de Alcance Industrial	15,000	
Nuevos Talentos 2018	150,000	
Otros Ingresos y Beneficios	53,688	
Ingresos Financieros	53,688	
TOTAL	151,699,594	

2. Se informa de manera agrupada, el tipo, el monto al 31 de Diciembre de 2018 y naturaleza de la cuenta de otros ingresos. Asimismo se informa de sus características significativas

Otros Ingresos y Beneficios Varios	tipo	Monto	Naturaleza	Características Significativas
Otros Ingresos de ejercicios Anteriores				
Bonificaciones y Descuentos Obtenidos				
Diferencias por tipo Cambiario a Favor				
Diferencia de Cotizaciones a Favor en Valores Negociables				
Resultado por Posición Monetaria				
Utilidades por Participación Patrimonial				
Otros Ingresos y Beneficios Varios		10,759.17		
Total		10,759.17		

Gastos y otras pérdidas

- 1.- Gastos de funcionamiento

Se explican aquellas cuentas de gastos de funcionamiento, transferencias, subsidios y otras ayudas, participaciones y aportaciones, otros gastos y pérdidas extraordinarias, que en lo individual representen el 10% o más del total de los gastos al 31 de Diciembre de 2018.

MONTO TOTAL DE GASTOS	160,848,667
------------------------------	--------------------

Cuenta	MONTO INDIVIDUAL	PORCENTAJE DEL TOTAL DEL GASTO
Gastos de Funcionamiento		
Servicios Personales	101,971,219	63%
Servicios Generales	38,355,728	24%

OTROS GASTOS Y PÉRDIDAS EXTRAORDINARIAS

Cuenta	Monto
Estimaciones, Depreciaciones, Deterioros, Obsolescencia y Amortizaciones	6,120,154
Disminución de Inventarios	0
Otros Gastos	0
Otros Gastos y Pérdidas Extraordinarias	6,120,154

III) NOTAS AL ESTADO DE VARIACION EN LA HACIENDA PÚBLICA.

1. Se informa de manera agrupada acerca de las modificaciones a la Hacienda Pública al 31 de Diciembre de 2018.

CUENTA	MONTO	NATURALEZA
Rectificaciones de Resultados de Ejercicio Anteriores	0	
Patrimonio Neto Del Ejercicio	196,145,271	
Aportaciones	196,145,271	
Variación de la Hacienda Pública/Patrimonio Neto del Ejercicio	0	
Hacienda Pública/Patrimonio Neto Final del Ejercicio 2017	196,145,271.00	
Cambios en la Hacienda Pública/Patrimonio Neto del Ejercicio 2018	15,895,338	
Aportaciones	15,895,338	
Variaciones de la Hacienda Pública/Patrimonio Neto del Ejercicio	0	
Saldo Neto en la Hacienda Pública / Patrimonio 2018	212,040,609	

2. Se informa de manera agrupada acerca del monto al 31 de Diciembre de 2018, así como la procedencia de los recursos que modifican a la Hacienda Pública del ejercicio generado.

Cuenta	Monto	Procedencia del Recurso
Resultado del ejercicio	139,415,955	
Resultados de ejercicios anteriores	2,896,209	
Resultados del Ejercicio (Ahorro / Desahorro)	2,896,209	
Desincorporación de Fideicomisos	0	
Revalúos	97,865,957	
Revalúo de Bienes Inmuebles	97,865,957	
Rectificaciones de resultados de ejercicios anteriores	38,653,788	

IV) NOTAS AL ESTADO DE FLUJOS DE EFECTIVO.

Efectivo y equivalentes:

1. El análisis de los saldos inicial y final que figuran en la última parte del estado de flujo de efectivo en la cuenta de efectivo y equivalentes es como sigue:

Cuenta	2018	2017
Efectivo	49,000	49,000
Efectivo en Bancos –Tesorería	3,272,422	11,583,414
Efectivo en Bancos Dependencias	0	0
Inversiones Temporales (hasta 3 meses)	320,416	593,144
Depósitos de Fondos de Terceros y Otros	0	0
Otros Efectivos y Equivalentes	0	0
Total de Efectivo y Equivalentes	3,641,837	12,225,559

2. Se detallan las adquisiciones de bienes muebles e inmuebles de la Universidad Tecnológica de San Juan del Río hasta el 31 de Diciembre de 2018, y respecto de los bienes muebles se revela el importe de las compras realizadas del 01 de enero a la fecha antes citada, las cuales fueron efectuadas mediante subsidios de capital del sector central.

Adquisiciones por actividades de inversión	Monto global	Porcentaje de adquisición con subsidios de sector central	Importe de pagos por la compra
Bienes inmuebles, infraestructura y construcciones en proceso	31,431,909		31,431,909
Bienes muebles	6,590,520		6,590,520

- 3.- Se detalla la conciliación de los Flujos de Efectivos Netos de las Actividades de Operación y la Cuenta de Ahorro/Desahorro antes de Rubros Extraordinarios al 31 de Diciembre de 2018.

Concepto	DICIEMBRE 2018	DICIEMBRE 2017
Ahorro/Desahorro antes de Rubros Extraordinarios	-9,149,073	2,896,209
Movimientos de partidas (o rubros) que no afectan al efectivo	-20,850,526	-14,730,371
Depreciación	-19,831,846	-13,921,743
Amortización	-1,018,679	-808,628
Incrementos en las provisiones	0	0
Incremento en inversiones producido por revaluación	0	0
Ganancia/pérdida en venta de propiedad, planta y equipo	0	0
Incremento en activo circulante	0	0
Partidas extraordinarias	0	0
Otros ingresos y beneficios	0	0
Flujos de Efectivo Netos de las Actividades de Operación	-29,999,599	-11,834,162

V) CONCILIACION ENTRE LOS INGRESOS PRESUPUESTARIOS Y CONTABLES, ASÍ COMO ENTRE LOS EGRESOS PRESUPUESTARIOS Y LOS GASTOS CONTABLES

A. ingresos:

1. Ingresos Presupuestarios		151,688,834.34
------------------------------------	--	-----------------------

2. Más ingresos contables no presupuestarios		10,759.17
Incremento por variación de inventarios	-	
Disminución del exceso de estimaciones por pérdida o deterioro u obsolescencia	-	
Disminución del exceso de provisiones	-	
Otros ingresos y beneficios varios	10,759.17	
Otros ingresos contables no presupuestarios	-	

3. Menos ingresos presupuestarios no contables		-
Productos de capital	-	
Aprovechamientos capital	-	
Ingresos derivados de financiamientos	-	
Otros Ingresos presupuestarios no contables	-	

4. Ingresos Contables (4 = 1 + 2 - 3)		151,699,593.51
--	--	-----------------------

B. Egresos:

1. Total de egresos (presupuestarios)		161,156,107.81
--	--	-----------------------

2. Menos egresos presupuestarios no contables		6,427,595.04
Mobiliario y equipo de administración	3,108,049.87	
Mobiliario y equipo educacional y recreativo	78,463.45	
Equipo e instrumental médico y de laboratorio	-	
Vehículos y equipo de transporte	-	

Equipo de defensa y seguridad	-
Maquinaria, otros equipos y herramientas	3,241,081.72
Activos biológicos	-
Bienes inmuebles	-
Activos intangibles	-
Obra pública en bienes propios	-
Acciones y participaciones de capital	-
Compra de títulos y valores	-
Inversiones en fideicomisos, mandatos y otros análogos	-
Provisiones para contingencias y otras erogaciones especiales	-
Amortización de la deuda pública	-
Adeudos de ejercicios fiscales anteriores (ADEFAS)	-
Otros Egresos Presupuestales No Contables	-

3. Más gastos contables no presupuestales		6,120,154.10
Estimaciones, depreciaciones, deterioros, obsolescencia y amortizaciones	6,120,154.10	
Provisiones	-	
Disminución de inventarios	-	
Aumento por insuficiencia de estimaciones por pérdida o deterioro u obsolescencia	-	
Aumento por insuficiencia de provisiones	-	
Otros Gastos	-	
Otros Gastos Contables No Presupuestales	-	
4. Total de Gasto Contable (4 = 1 - 2 + 3)		160,848,666.87

b) NOTAS DE MEMORIA

Cuentas de órdenes contables y presupuestarios:

A. ingresos:

	Monto	Observación
Ley de ingresos estimado	142,096,097.00	
Ley de ingresos por Ejecutar	10,761,500.87	
Modificaciones a la Ley de ingresos Estimada	20,354,238.21	
Ley de ingresos Devengado	0.00	
Ley de ingresos Recaudado	151,688,834.34	

B. Egresos :

	Monto	Observación
Presupuesto de Egresos Aprobado	142,096,097.00	
Presupuesto de Egresos por Ejercer	1,294,227.40	
Modificaciones al Presupuesto Comprometido	20,354,238.21	
Presupuesto de Egresos Devengado	0.00	
Presupuesto de Egresos Ejercido	0.00	
Presupuesto de Egresos Pagado	161,156,107.81	

NOTA: Para guardar el equilibrio presupuestal se aplicaron los recursos de años anteriores por la cantidad de \$ 6,757,053.72, derivado de este se obtuvieron Productos Financieros por la cantidad de \$ 42,928.78. En virtud de que la Ley General de Contabilidad Gubernamental, La Ley de Disciplina Financiera y la Ley para el Manejo de Recursos Públicos, no mencionan el manejo de los remanentes de ejercicios anteriores.

c) Notas de Gestión Administrativa:

1. Introducción

Los Estados Financieros de los entes públicos, proveen de información financiera a los principales usuarios de la misma, al Congreso y a los ciudadanos.

El objetivo del presente documento es la revelación del contexto y de los aspectos económicos-financieros más relevantes que influyeron en las decisiones del período, y que deberán ser considerados en la elaboración de los estados financieros para la mayor comprensión de los mismos y sus particularidades.

De esta manera, se informa y explica la respuesta del gobierno a las condiciones relacionadas con la información financiera de cada período de gestión; además, de exponer aquellas políticas que podrían afectar la toma de decisiones en períodos posteriores.

2. Panorama Económico y Financiero

Se informará sobre las principales condiciones económico- financieras bajo las cuales el ente público estuvo operando; y las cuales influyeron en la toma de decisiones de la administración; tanto a nivel local como federal.

Las aportaciones Estatales y Federales que recibe la Universidad Tecnológica de San Juan del Río, y que destina para el ejercicio de sus atribuciones constitucionales, básicamente provienen de los recursos

presupuestarios previstos en el Presupuesto de Egresos de la Federación, mismos que recibe a través de ministraciones que efectúa la Tesorería de la Federación (TESOFE) a la cuenta bancaria de la UTSJR, destinada para tal efecto, de acuerdo con las fechas establecidas en el calendario de ministraciones correspondientes.

Cabe hacer hincapié que la UTSJR genera ingresos propios bajo los siguientes conceptos: Servicios Escolares, Exámenes de admisión y extraordinarios, inscripciones, reinscripciones, reposiciones de credenciales, constancias, certificados parciales, titulaciones, multas de biblioteca y recargos.

Los ingresos por venta de bienes y servicios representan cuotas escolares cobradas a los educandos y las mismas son determinadas por la UTSJR y autorizadas por Consejo Directivo.

3. Autorización e Historia

Se informará sobre:

- a) Fecha de creación del ente.

La Universidad Tecnológica de San Juan del Río, es un Organismo Público Descentralizado, con personalidad jurídica y patrimonio propio creada bajo Decreto emitido por el Poder Ejecutivo del Estado de Querétaro, el 27 de abril de 1999 y publicado en el periódico Oficial del Gobierno del Estado de Querétaro "La sombra de Arteaga", la cual tuvo su última modificación el 03 de septiembre de 2010.

- b) Principales cambios en su estructura.

4. Organización y Objeto Social

Se informará sobre:

- a) Objeto social.
 1. Formar técnicos superiores que hayan egresado del bachillerato, aptos para la aplicación de conocimientos y la solución creativa de problemas con sentido de innovación y la incorporación de los avances científicos y tecnológicos;
 2. Realizar investigación en las áreas de su competencia, que se traduzcan en aportaciones concretas que contribuyan al mejoramiento y mayor eficiencia de la producción industrial y de servicios, y a la elevación de la calidad de vida de la comunidad.;
 3. Desarrollar programas de apoyo técnico en beneficio de la comunidad;
 4. Promover la cultura científica y tecnológica nacional y universal, y
 5. Desarrollar las funciones de vinculación con los sectores público, privado y social para contribuir con el desarrollo tecnológico y social de la comunidad.
 6. Actualmente, la UTSJR cuenta con 1 plantel en el cual existen 12 doce carreras a nivel técnico superior universitarios y 7 ingenierías a nivel licenciatura.
- b) Principal actividad.

Formar Técnicos Superiores Universitarios e Ingenieros que hayan egresado del bachillerato, aptos para la aplicación de conocimientos y la solución creativa de problemas con sentido de innovación y la incorporación de los avances científicos y tecnológicos.
- c) Ejercicio fiscal: 01 de enero de 2018, al 31 de Diciembre de 2018.

- d) Régimen jurídico. La Institución es un Organismo Público Descentralizado de Gobierno del Estado de Querétaro, con personalidad jurídica propia así como su patrimonio.
- e) Consideraciones fiscales del ente: revelar el tipo de contribuciones que esté obligado a pagar o retener. La Institución tributa bajo el Título III del régimen fiscal de Personas Morales con fines no lucrativos (NO CONTRIBUYENTES) de la Ley del Impuesto Sobre la Renta.
- f) Fideicomisos, mandatos y análogos de los cuales es fideicomitente o fideicomisario. (No aplica para la institución)

5. Bases de Preparación de los Estados Financieros

- a. La Universidad ha observado la normatividad emitida por el CONAC y las disposiciones legales aplicables.

Asimismo los estados financieros adjuntos de la Universidad Tecnológica de San Juan del Río se prepararon de conformidad con las disposiciones normativas que le son aplicables en su carácter de Entidad Paraestatal del Gobierno del Estado de Querétaro y que están incluidas en la Ley General de Contabilidad Gubernamental y en los Postulados Básicos de Contabilidad Gubernamental.

- b. La Institución ha aplicado la normatividad para el reconocimiento, valuación y revelación de los diferentes rubros de la información financiera, así como las bases de medición utilizadas para la elaboración de los estados financieros; por ejemplo: costo histórico, valor de realización, valor razonable, valor de recuperación o cualquier otro método empleado y los criterios de aplicación de los mismos. De conformidad a lo siguiente:
 - El 31 de diciembre de 2008 se publicó en el Diario Oficial de la Federación la LGCG, que entró en vigor el 1 de enero de 2009, y es de observancia obligatoria para los poderes Ejecutivo, Legislativo y Judicial de la Federación, los Estados y el Distrito Federal; los Ayuntamientos de los Municipios; los Órganos Político-Administrativos de las Demarcaciones Territoriales del Distrito Federal; las Entidades de la Administración Pública Paraestatal, ya sean federales, estatales o municipales y los Órganos Autónomos Federales y Estatales.
 - La Ley tiene como objeto establecer los criterios generales que regirán la contabilidad gubernamental y la emisión de la información financiera de los entes públicos, con la finalidad de lograr la armonización contable a nivel nacional, para lo cual fue creado el Consejo Nacional de Armonización Contable

REQUISITOS GENERALES DEL SISTEMA	Importancia Relativa	La información financiera debe revelar todas las partidas y mostrar los aspectos importantes de la entidad que son de suficiente importancia y reconocidos contablemente para efectuar las evaluaciones o tomar decisiones
	Consistencia	Las políticas, métodos de cuantificación y procedimientos contables deben ser los apropiados en un ente público para reflejar la situación económica, debiendo aplicarse con criterio uniforme, permanente y un mismo tratamiento contable, en tanto no cambie la esencia económica de las operaciones.
	Cumplimiento de disposiciones legales	Es el reconocimiento contable de las transacciones, transformaciones internas y otros eventos, que afectan económicamente al ente público y delimitan la operación del Sistema de Contabilidad Gubernamental (SCG).

BASES PARA CUANTIFICAR LAS OPERACIONES	(Sustancia Económica)	
	Cuantificación en términos monetarios (Valuación)	Los eventos que afecten económicamente se deben registrar a su costo de adquisición o histórico por el monto erogado para su adquisición conforme a la documentación contable original justificativa y comprobatoria, registrándose en moneda nacional en caso de que sean producto de una donación, expropiación, adjudicación o dación de pago, será por un valor estimado o avalúo.
	Existencia Permanente	El ente público o económico tiene vida permanente o tiempo indefinido, salvo disposición legal, modificación posterior por Ley o Decreto en el que se especifique lo contrario
	Base de Registro o Sustancia Económica	Los registros contables de los entes públicos se llevarán con base acumulativa. El ingreso devengado, es el momento contable que se realiza cuando existe jurídicamente el derecho de cobro de impuestos, derechos, productos, aprovechamientos y otros ingresos por parte de los entes públicos. El gasto devengado, es el momento contable que refleja el reconocimiento de una obligación de pago a favor de terceros por la recepción de conformidad de bienes, servicios y obra pública contratados; así como de las obligaciones que derivan de tratados, leyes, decretos, resoluciones y sentencias definitivas. Los Gastos deben de ser reconocidos y registrados en el momento en que se devenguen y los Ingresos cuando se realicen.
IDENTIFICACIÓN Y DELIMITACIÓN	Control Presupuestario (Registro e Integración)	Corresponde y se integra al sistema contable el registro presupuestario de los ingresos y egresos comprendidos en el presupuesto en los mismos términos que se presentan en la Ley de Ingresos y en el Decreto del Presupuesto de Egresos, de acuerdo a la naturaleza económica que le corresponda, así como su vinculación con el avance físico financiero de los proyectos programados, de los entes públicos, considerando sus efectos patrimoniales.
	Entes Públicos	Se considera ente público, los poderes Ejecutivos, Legislativo y Judicial de la Federación y de las Entidades Federativas, los Autónomos de la Federación y de las Entidades Federativas; los ayuntamientos de los Municipios, los órganos políticos – administrativo de las demarcaciones territoriales del Distrito Federal; y las Entidades de la administración pública paraestatal toda Dependencia Gubernamental con existencia propia e independiente que ha sido creada por Ley o Decreto
EMISIÓN DE INFORMACIÓN DEL MANEJO DE LOS RECURSOS PÚBLICOS	Dualidad Económica	Se deberán reconocer en la contabilidad las disposiciones legales que sean aplicables en toda transacción, en su registro y en general, en cualquier aspecto relacionado con el sistema contable y presupuestal que afecte su situación financiera para el logro de sus fines y por sus fuentes, conforme a los derechos y obligaciones.
	Periodo Contable Revelación suficiente	La vida del ente económico se dividirá en periodos uniformes, para efecto del registro de operaciones y de información de las mismas Los estados y la información financiera deberán mostrar amplia y claramente la situación financiera y los resultados del ente público.
	Integración de la Información (consolidación)	Los estados financieros de los entes públicos deberán presentar de manera consolidada la situación financiera, los resultados de operación, el flujo de efectivo o los cambios en la situación financiera y las variaciones a la Hacienda Pública, como si se tratara de un ente público.

- (CONAC) como órgano de coordinación para la armonización de la contabilidad gubernamental, el cual tiene por objeto la emisión de las normas contables y las disposiciones presupuestales que se aplicarán para la generación de información financiera y presupuestal que emitirán los entes públicos.
- En 2009, 2010 y 2011, el CONAC emitió diversas disposiciones regulatorias en materia de contabilidad gubernamental y de presupuestos, en las cuales se establecieron diversas fechas para el inicio de su aplicación efectiva.
- Con la finalidad de dar cumplimiento al objetivo de la armonización contable y establecer los ejercicios sociales en que tendrá aplicación efectiva el conjunto de normas aplicables, el 15 de diciembre de 2010 el CONAC emitió el Acuerdo de Interpretación sobre las obligaciones establecidas en los artículos transitorios de la LGCG, en el cual interpretó que las entidades federativas, las entidades y los órganos Autónomos de las entidades federativas, entre otros, tienen la obligación, a partir del 1 de enero de 2012, de realizar registros contables con base acumulativa, apegándose al marco conceptual y a los postulados básicos de contabilidad gubernamental, así como a las normas y metodologías que establezcan los momentos contables, los clasificadores y los manuales de contabilidad gubernamental armonizados, y de acuerdo con las respectivas matrices de conversión con las características señaladas en los artículos 40 y 41 de la LGCG. Consecuentemente, a partir de la fecha señalada tienen la obligación de emitir información contable, presupuestaria y programática sobre la base técnica prevista en los documentos técnico-contables siguientes:
 - Marco Conceptual
 - La Institución aplica los Postulados Básicos de Contabilidad Gubernamental conforme a lo siguiente:
 1. Los Principios de la Contabilidad Gubernamental son los fundamentos que configuran el sistema de información contable y rigen el ambiente bajo el cual opera. Estos inciden en la identificación, análisis, interpretación, captación, procesamiento y reconocimiento de las transacciones, transformaciones internas y de otros eventos económicos que se llevan a cabo en la Universidad Tecnológica de San Juan del Río.
 - 2 De conformidad con el Artículo 22 de la Ley, "los postulados tienen como objetivo sustentar técnicamente la contabilidad gubernamental, así como organizar la efectiva sistematización que permita la obtención de información veraz, clara y concisa."
 - 3 Cabe destacar que con fecha 20 de agosto de 2009, fue publicado el acuerdo por el CONAC emiten los Postulados Básicos de Contabilidad Gubernamental, disponiendo que deben ser aplicados por los entes públicos.
 - 4 A continuación se describe el contenido principal de los Postulados Básicos de Contabilidad Gubernamental, aprobados por el CONAC:
 - a. La Institución si adopta el criterio de aplicar normatividad supletoria, para los casos en que existan lagunas en la normatividades explícitas, este criterio cumple con realizar la justificación razonable correspondiente, su alineación con los PBCG y a las características cualitativas asociadas descritas en el MCCG (documentos publicados en el Diario Oficial de la Federación, agosto 2009).

- b. Para las entidades que por primera vez estén implementando la base del devengado de acuerdo a la Ley de Contabilidad, deberán: (NO aplica a la Institución)
 - i. Revelar las nuevas políticas de reconocimiento;
 - ii. Su plan de implementación;
 - iii. Revelar los cambios en las políticas, la clasificación y medición de las mismas, así como su impacto en la información financiera, y
 - iv. Presentar los últimos estados financieros con la normatividad anteriormente utilizada con las nuevas políticas para fines de comparación en la transición a la base del devengado.

Se informará sobre:

- c. Si se ha observado la normatividad emitida por el CONAC y las disposiciones legales aplicables.
- d. La normatividad aplicada para el reconocimiento, valuación y revelación de los diferentes rubros de la información financiera, así como las bases de medición utilizadas para la elaboración de los estados financieros; por ejemplo: costo histórico, valor de realización, valor razonable, valor de recuperación o cualquier otro método empleado y los criterios de aplicación de los mismos.
- e. Postulados básicos.
- f. Normatividad supletoria. En caso de emplear varios grupos de normatividades (normatividades supletorias), deberá realizar la justificación razonable correspondiente, su alineación con los PBCG y a las características cualitativas asociadas descritas en el MCCG (documentos publicados en el Diario Oficial de la Federación, agosto 2009).
- g. Para las entidades que por primera vez estén implementando la base del devengado de acuerdo a la Ley de Contabilidad, deberán:
 - v. Revelar las nuevas políticas de reconocimiento;
 - vi. Su plan de implementación;
 - vii. Revelar los cambios en las políticas, la clasificación y medición de las mismas, así como su impacto en la información financiera, y
 - viii. Presentar los últimos estados financieros con la normatividad anteriormente utilizada con las nuevas políticas para fines de comparación en la transición a la base del devengado.

6. Políticas de Contabilidad Significativas

- a) Actualización: se informa que el valor del terreno de la Universidad se incrementa anualmente en el mes de enero de acuerdo al valor catastral expedido por la Dirección de Catastro, y según el artículo 23 de las Principales Reglas Registro y Valorización del Patrimonio (Elementos Generales) (CONAC) en el cual nos dice que en el caso de los bienes inmuebles, no podrá establecerse un valor inferior al catastral que le corresponda.
- b) Para el ejercicio actual no se realizaron operaciones en moneda extranjera.
- c) A la Institución no le aplica un método de valuación de la inversión en acciones de Compañías subsidiarias no consolidadas y asociadas, toda vez que no cuenta con compañías subsidiarias.
- d) No aplica a la Institución un Sistema y método de valuación de inventarios y costo de lo vendido, ya que no enajena bienes, sino solamente presta servicios.
- e) Beneficios a empleados:
- f) Provisiones: La Institución no tiene creadas provisiones económicas reales, solamente registra la depreciación acumulada presentándola restando al valor de los bienes, con el fin de dar cumplimiento a la Ley General de Contabilidad Gubernamental, sin embargo, dicho importe

representaría el valor que debería valer la reserva económicamente para la reposición de bienes muebles e inmuebles.

- g) Reservas: La Institución no cuenta con reserva alguna, toda vez que no genera normalmente remanentes al estar sujeta a un presupuesto base cero.
- h) No existieron durante el ejercicio 2018 cambios en políticas contables ni corrección de errores, por lo que no hay revelación de efectos por esta causa que se tendrían que informar por la Institución ya sea retrospectivos o prospectivos.
- i) Reclasificaciones: Las reclasificaciones entre cuentas que se realizan y registran mediante pólizas de diario, mismas que están soportadas y no afectan cambios en los tipos de operaciones.
- j) Depuración y cancelación de saldos: Se registran mediante pólizas debidamente soportadas, y normalmente al cierre del ejercicio de conformidad a los procedimientos establecidos para tal fin.

Se informará sobre:

- a. Actualización: se informará del método utilizado para la actualización del valor de los activos, pasivos y Hacienda Pública/Patrimonio y las razones de dicha elección. Así como informar de la desconexión o reconexión inflacionaria.
- b. Informar sobre la realización de operaciones en el extranjero y de sus efectos en la información financiera gubernamental.
- c. Método de valuación de la inversión en acciones de Compañías subsidiarias no consolidadas y asociadas.
- d. Sistema y método de valuación de inventarios y costo de lo vendido.
- e. Beneficios a empleados: revelar el cálculo de la reserva actuarial, valor presente de los ingresos esperados comparado con el valor presente de la estimación de gastos tanto de los beneficiarios actuales como futuros.
- f. Provisiones: objetivo de su creación, monto y plazo.
- g. Reservas: objetivo de su creación, monto y plazo.
- h. Cambios en políticas contables y corrección de errores junto con la revelación de los efectos que se tendrá en la información financiera del ente público, ya sea retrospectivos o prospectivos.
- i. Reclasificaciones: se deben revelar todos aquellos movimientos entre cuentas por efectos de cambios en los tipos de operaciones.
- j. Depuración y cancelación de saldos.

7. Posición en Moneda Extranjera y Protección por Riesgo Cambiario (No aplica para la Institución)

- a. Activos en moneda extranjera.
- b. Pasivos en moneda extranjera.
- c. Posición en moneda extranjera.
- d. Tipo de cambio.
- e. Equivalente en moneda nacional.

Lo anterior, por cada tipo de moneda extranjera que se encuentre en los rubros de activo y pasivo.

Adicionalmente, se informará sobre los métodos de protección de riesgo por variaciones en el tipo de cambio.

8. Reporte Análítico del Activo:

- a. Vida útil o porcentajes de depreciación, deterioro o amortización utilizados en los diferentes tipos de activos.

Los porcentajes de depreciación aplicados en la Institución se realizan de acuerdo a los establecidos por la CONAC, y que se publicaron en el DOF del 15 de agosto de 2012. (Parámetros de estimación de vida útil)

Concepto	Años de vida útil	% de depreciación-anual
Mobiliario y equipo de administración		
Muebles, de Oficina y Estantería, Otros Mobiliarios y Equipos	10	10%
Equipo de Cómputo y de Tecnologías de la Información	3	33.30%
Mobiliario y equipo Educativo y Recreativo		
Equipos y Aparatos Audiovisuales, Cámaras Fotográficas y de Video	3	33.30%
Aparatos Deportivos	5	20%
Equipo e Instrumental Médico y de Laboratorio	5	20%
Equipo de transporte	5	20%
Maquinaria, Otros Equipos y Herramientas	10	10%

Cambios en el porcentaje de depreciación o valor residual de los activos: No existieron durante el ejercicio.

- b. Importe de los gastos capitalizados en el ejercicio, tanto financieros como de investigación y desarrollo: No existieron.
- c. Riesgos por tipo de cambio o tipo de interés de las inversiones financieras: No aplica para la Institución.
- d. Valor activado en el ejercicio de los bienes construidos por la entidad: No aplica para la Institución.
- e. Otras circunstancias de carácter significativo que afecten el activo, tales como bienes en garantía, señalados en embargos, litigios, títulos de inversiones entregados en garantías, baja significativa del valor de inversiones financieras, etc.: No existen circunstancias que afecten el activo por dichos conceptos.
- f. Desmantelamiento de Activos, procedimientos, implicaciones, efectos contables: Administración de activos y planeación con el objetivo de que el ente los utilice de manera más efectiva:

La Institución cuenta con un Área responsable de dar cumplimiento con estos preceptos, siendo esta el Departamento de Adquisiciones y Activo Fijo.

- g. Adicionalmente, se deben incluir las explicaciones de las principales variaciones en el activo, en cuadros comparativos como sigue: (Este apartado no aplica para la Institución).
- h. Inversiones en valores. (Este apartado no aplica para la Institución).
- i. Patrimonio de Organismos descentralizados de Control Presupuestario Indirecto. (Este apartado no aplica para la Institución).
- j. Inversiones en empresas de participación mayoritaria. (Este apartado no aplica para la Institución).
- k. Inversiones en empresas de participación minoritaria. (Este apartado no aplica para la Institución).

- I. Patrimonio de organismos descentralizados de control presupuestario directo, según corresponda. (Este apartado no aplica para la Institución).

9. Fideicomisos, Mandatos y Análogos:

Se deberá informar: (Este apartado no aplica para la Institución).

- a. Por ramo administrativo que los reporta.
- b. Enlistar los de mayor monto de disponibilidad, relacionando aquéllos que conforman el 80% de las disponibilidades.

10. Reporte de la Recaudación

Se deberá informar:

- a. Análisis del comportamiento de la recaudación correspondiente al ente público o cualquier tipo de ingreso, de forma separada los ingresos locales de los federales.
- b. Proyección de la recaudación e ingresos en el mediano plazo.

11. Información sobre la Deuda y el Reporte Analítico de la Deuda (Este apartado no aplica para la Institución).

Se deberá informar: (Este apartado no aplica para la Institución).

- a. Utilizar al menos los siguientes indicadores: deuda respecto al PIB y deuda respecto a la recaudación tomando, como mínimo, un período igual o menor a 5 años.
- b. Información de manera agrupada por tipo de valor gubernamental o instrumento financiero en la que se consideren intereses, comisiones, tasa, perfil de vencimiento y otros gastos de la deuda.

12. Calificaciones otorgadas

Se deberá informar: (Este apartado no aplica para la Institución).

Informar, tanto del ente público como cualquier transacción realizada, que haya sido sujeta a una calificación crediticia.

13. Proceso de Mejora

- a) La Institución cuenta con sus manuales de organización y procedimientos, y actualmente no cuenta con algún proceso de mejora
- b) La Institución cuenta con indicadores de desempeño financiero, metas y alcance, mismos que son establecidos por la Dirección de Administración y Finanzas.

14. Información por Segmentos (Este apartado no aplica para la Institución).

Cuando se considere necesario se podrá revelar la información financiera de manera segmentada debido a la diversidad de las actividades y operaciones que realizan los entes públicos, ya que la misma proporciona información acerca de las diferentes actividades operativas en las cuales participa, de los productos o servicios que maneja, de las diferentes áreas geográficas, de los grupos homogéneos con el objetivo de entender el desempeño del ente, evaluar mejor los riesgos y beneficios del mismo, y entenderlo como un todo y sus partes integrantes.

Consecuentemente, esta información contribuye al análisis más preciso de la situación financiera, grados y fuentes de riesgo y crecimiento potencial de negocio.

15. Eventos Posteriores al Cierre (Este apartado no aplica para la Institución).

El ente público informará el efecto en sus estados financieros de aquellos hechos ocurridos en el período posterior al que informa, que proporcionan mayor evidencia sobre eventos que le afectan económicamente y que no se conocían a la fecha de cierre.

16. Partes Relacionadas (Este apartado no aplica para la Institución).

Se debe establecer por escrito que no existen partes relacionadas que pudieran ejercer influencia significativa sobre la toma de decisiones financieras y operativas.

17. Responsabilidad Sobre la Presentación Razonable de la Información Contable

La Información Contable de la Institución, cumple con la disposición de estar firmada en cada página de la misma e incluir al final la siguiente leyenda: "Bajo protesta de decir verdad declaramos que los Estados Financieros y sus notas, son razonablemente correctos y son responsabilidad del emisor". Lo anterior, no será aplicable para la información contable consolidada.

La emisión de los estados financieros y sus notas por el periodo terminado al 31 de Diciembre de 2018, fueron autorizadas para su emisión el 04 de Enero del 2019, por el M. en A. Gonzalo Ferreira Martínez Director de Administración y Finanzas.


Bajo protesta de decir verdad declaramos que los estados financieros y sus notas son razonablemente correctos y son responsabilidad del emisor.

M. EN A. GONZALO FERREIRA MARTÍNEZ
Director de Administración y Finanzas

UNIVERSIDAD TECNOLÓGICA DE SAN JUAN DEL RÍO
Estado Analítico de Ingresos
Del 1 de enero al 31 de Diciembre de 2018

Rubro de Ingresos	Ingreso					Diferencia (6 = 5 - 1.)
	Estimado -1	Ampliaciones y Reducciones -2	Modificado (3 = 1 + 2)	Devengado -4	Recaudado -5	
Impuestos						
Cuotas y Aportaciones de Seguridad Social						
Contribuciones de Mejoras						
Derechos						
Provechamientos						
Ingresos por Ventas de Bienes y Servicios y Otros Ingresos	\$ 24,204,080.00	\$ 9,628,402.45	\$ 34,032,482.45	\$ 28,656,072.87	\$ 28,656,072.87	\$ 4,451,992.87
Participaciones y Aportaciones, convenios, incentivos						
Transferencias, Asignaciones, Subsidios y Otras Ayudas	\$ 117,892,017.00	\$ 10,525,835.76	\$ 128,417,852.76	\$ 123,032,761.47	\$ 123,032,761.47	\$ 5,140,744.47
Ingresos Derivados de Financiamientos						
Total	\$ 142,096,097.00	\$ 20,354,238.21	\$ 162,450,335.21	\$ 151,688,834.34	\$ 151,688,834.34	\$ 9,592,737.34
				Ingresos excedentes		

NOTA: Para guardar el equilibrio presupuestal se aplicaron recursos de años anteriores por la cantidad de \$ 675,063.72, devengado de este se obtuvo Productos Financieros por la cantidad de \$4,2928.78



M. EN A. GORZALO FERRERA MARTÍNEZ
Director de Administración y Finanzas

UNIVERSIDAD TECNOLÓGICA DE SAN JUAN DEL RÍO
Estado Analítico de Ingresos
Clasificación Económica (por fuente de financiamiento)
Del 1 de enero al 31 de Diciembre de 2018

Estado Analítico de Ingresos Por Fuente de Financiamiento	Ingreso					Diferencia
	Estimado -1	Ampliaciones y Reducciones -2	Modificado (3 = 1 + 2)	Devengado -4	Recaudado -5	
Ingresos del Poder Ejecutivo federal o Estatal						(6 = 5 - 1)
Impuestos						
Cuotas y Aportaciones						
Contribuciones de Mejoras						
Derechos						
Productos						
Aprovechamientos						
Participaciones y Aportaciones,						
Transferencias, Asignaciones, Subsidios y Sub						
Ingresos de los Entes Públicos de los Poderes						
Cuotas y Aportaciones de Seguridad						
Productos						
Ingresos por Ventas de Bienes y	\$ 24,204,080.00	9,828,402.45	\$ 34,032,482.45	\$ 28,656,072.87	\$ 28,656,072.87	\$ 4,451,992.87
Transferencias, Asignaciones,	\$ 117,892,017.00	10,525,835.76	\$ 128,417,852.76	\$ 123,032,761.47	\$ 123,032,761.47	\$ 5,140,744.47
Ingresos derivados de financiamientos						
Ingresos Derivados de						
Total	\$ 142,096,097.00	\$ 20,354,238.21	\$ 162,450,335.21	\$ 151,688,834.34	\$ 151,688,834.34	\$ 9,592,737.34
				Ingresos excedentes		


NOTA: Para guardar el equilibrio presupuestal se aplicaron recursos de años anteriores por la cantidad de \$ 6757053.72, derivado de este se obtuvo Productos Financieros por la cantidad de \$42928.78



M. EN A. GONZALO FERREIRA MARTÍNEZ
Director de Administración y Finanzas

Concepto	Egresos					
	Aprobado 1	Ampliaciones/ (Reducciones) 2	Modificado 3 = (1 + 2)	Devengado 4	Pagado 5	Subejercicio 6 = (5 - 4)
Servicios Personales	107,692,683	-5,721,464	101,971,219	101,971,219	100,872,578	0
Remuneraciones al Personal de Carácter Permanente	56,745,396	-3,372,294	53,373,102	53,373,102	52,274,461	0
Remuneraciones al Personal de Carácter Transitorio	180,182	-112,711	67,471	67,471	67,471	0
Remuneraciones Adicionales y Especiales	18,476,808	-716,992	17,759,816	17,759,816	17,759,816	0
Seguridad Social	11,908,778	-1,263,712	10,645,066	10,645,066	10,645,066	0
Otras Prestaciones Sociales y Económicas	12,762,279	3,807,290	16,569,569	16,569,569	16,569,569	0
Previsiones	3,705,897	-3,705,897	0	0	0	0
Pago de Estímulos a Servidores Públicos	3,913,343	-357,148	3,556,195	3,556,195	3,556,195	0
Materiales y Suministros	3,889,869	5,674,807	9,564,676	9,296,960	9,296,960	267,716
Materiales de Administración, Emisión de Documentos y Artículos Of	957,841	905,805	1,863,646	1,863,646	1,863,646	0
Alimentos y Utensilios	380,000	484,023	864,023	864,023	864,023	0
Materias Primas y Materiales de Producción y Comercialización	0	0	0	0	0	0
Materiales y Artículos de Construcción y de Reparación	447,000	1,989,150	2,436,150	2,436,150	2,436,150	0
Productos Químicos, Farmacéuticos y de Laboratorio	400,000	1,216,191	1,616,191	1,613,474	1,613,474	2,716
Combustibles, Lubricantes y Aditivos	1,374,704	174,506	1,549,210	1,549,210	1,549,210	0
Vestuario, Blancos, Prendas de Protección	144,646	551,772	696,418	696,418	696,418	0
Materiales y Suministros Para Seguridad	0	0	0	0	0	0
Herramientas, Refacciones y Accesorios Menores	185,678	353,361	539,039	274,039	274,039	265,000
Servicios Generales	27,435,355	10,985,171	38,420,526	38,355,728	38,220,321	64,798
Servicios Básicos	2,571,528	247,840	2,819,368	2,819,368	2,819,368	0
Servicios de Arrendamiento	869,015	1,747,077	2,616,092	2,616,092	2,616,092	0
Servicios Profesionales, Científicos, Técnicos y Otros Servicios	7,464,603	11,638,381	19,102,984	19,100,934	18,965,527	2,050
Servicios Financieros, Bancarios y Comerciales	550,070	120,075	670,145	608,127	608,127	62,019
Servicios de Instalación, Reparación, Mantenimiento y Conservación	2,900,000	1,950,734	4,850,734	4,850,734	4,850,734	0
Servicios de Comunicación Social y Publicidad	200,000	426,163	626,163	626,163	626,163	0
Servicios de Traslado y Viáticos	1,033,154	480,752	1,513,906	1,513,177	1,513,177	729
Servicios Oficiales	893,573	2,546,434	3,440,007	3,440,007	3,440,007	0
Otros Servicios Generales	10,953,412	-8,172,286	2,781,126	2,781,126	2,781,126	0
Transferencias, Asignaciones, Subsidios	3,078,190	2,239,160	5,317,350	5,104,606	5,104,606	212,744
Transferencias Internas y Asignaciones al Sector Público	0	0	0	0	0	0
Transferencias al Resto del Sector Público	0	0	0	0	0	0
Subsidios y Subvenciones	0	0	0	0	0	0
Ayudas Sociales	0	0	0	0	0	0
Pensiones y Jubilaciones	2,586,031	2,171,663	4,757,694	4,544,950	4,544,950	212,744
Transferencias a Fideicomisos, Mandatos y Otros Análogos	492,159	67,497	559,656	559,656	559,656	0
Transferencias a la Seguridad Social	0	0	0	0	0	0
Donativos	0	0	0	0	0	0
Transferencias al Exterior	0	0	0	0	0	0
Bienes Muebles, Inmuebles e Intangibles	0	7,176,565	7,176,565	6,427,595	6,427,595	748,970
Mobiliario y Equipo de Administración	0	3,546,888	3,546,888	3,108,050	3,108,050	438,838
Mobiliario y Equipo Educativo y Recreativo	0	78,463	78,463	78,463	78,463	0
Equipo e Instrumental Médico y de Laboratorio	0	108,983	108,983	0	0	108,983
Vehículos y Equipo de Transporte	0	0	0	0	0	0
Equipo de Defensa y Seguridad	0	0	0	0	0	0
Maquinaria, Otros Equipos y Herramientas	0	3,390,654	3,390,654	3,241,082	3,241,082	149,573
Activos Biológicos	0	0	0	0	0	0
Bienes Inmuebles	0	51,576	51,576	0	0	51,576

Concepto	Egresos					
	Aprobado 1	Ampliaciones/ (Reducciones) 2	Modificado 3 = (1 + 2)	Devengado 4	Pagado 5	Subejercicio 6 = (3 - 4)
Activos Intangibles	0	0	0	0	0	0
Inversión Pública	0	0	0	0	0	0
Obra Pública en Bienes de Dominio Público	0	0	0	0	0	0
Obra Pública en Bienes Propios	0	0	0	0	0	0
Proyectos Productivos y Acciones de Fomento	0	0	0	0	0	0
Inversiones Financieras y Otras Provisiones	0	0	0	0	0	0
Inversiones Para el Fomento de Actividades Productivas	0	0	0	0	0	0
Acciones y Participaciones de Capital	0	0	0	0	0	0
Compra de Títulos y Valores	0	0	0	0	0	0
Concesión de Préstamos	0	0	0	0	0	0
Inversiones en Fideicomisos, Mandatos y Otros Análogos Fideicomis	0	0	0	0	0	0
Otras Inversiones Financieras	0	0	0	0	0	0
Provisiones para Contingencias y Otras Erogaciones Especiales	0	0	0	0	0	0
Participaciones y Aportaciones	0	0	0	0	0	0
Participaciones	0	0	0	0	0	0
Aportaciones	0	0	0	0	0	0
Convenios	0	0	0	0	0	0
Deuda Pública	0	0	0	0	0	0
Amortización de la Deuda Pública	0	0	0	0	0	0
Intereses de la Deuda Pública	0	0	0	0	0	0
Comisiones de la Deuda Pública	0	0	0	0	0	0
Gastos de la Deuda Pública	0	0	0	0	0	0
Costo por Coberturas	0	0	0	0	0	0
Apoyos Financieros	0	0	0	0	0	0
Adeudos de Ejercicios Fiscales Anteriores (ADEFAS)	0	0	0	0	0	0
Total general	142,096,057	20,354,238	162,450,335	161,156,108	159,922,060	1,294,227



M. EN A. GONZALO FERREIRA MARTINEZ
 Director de Administración y Finanzas

UNIVERSIDAD TECNOLÓGICA DE SAN JUAN DEL RÍO
Estado Analítico del Ejercicio del Presupuesto de Egresos
Clasificación Económica (por Tipo de Gasto)
Del 1 de enero al 31 de Diciembre de 2018

Concepto	Egresos					
	Aprobado 1	Ampliaciones/ (Reducciones) 2	Modificado 3 = (1 + 2)	Devengado 4	Pagado 5	Subejercicio 6 = (3 - 4)
Gasto Corriente	\$ 141,603,938.00	\$ 13,110,176.34	\$ 154,714,114.34	\$ 154,168,856.77	\$ 152,934,808.44	\$ 545,257.57
Gasto de Capital		\$ 7,176,564.87	\$ 7,176,564.87	\$ 6,427,595.04	\$ 6,427,595.04	\$ 748,969.83
Amortización de la Deuda y Disminución de Pasivos						
Pensiones y Jubilaciones	\$ 492,159.00	\$ 67,497.00	\$ 559,656.00	\$ 559,656.00	\$ 559,656.00	\$ -
Participaciones						
Total del Gasto	142,096,097.00	20,354,238.21	162,450,335.21	161,156,107.81	159,922,059.48	1,294,227.40



M. EN A. GONZALO FERREIRA MARTÍNEZ
Director de Administración y Finanzas

UNIVERSIDAD TECNOLÓGICA DE SAN JUAN DEL RÍO
Estado Analítico del Ejercicio del Presupuesto de Egresos
Fuente de Financiamiento
Del 1 de enero al 31 de Diciembre de 2018

Concepto	Egresos					Diferencia (6 = 5 - 1.)
	Aprobado	Ampliaciones/ (Reducciones)	Modificado	Devengado	Pagado	
	1	2	3 = (1 + 2)	4	5	
Recursos Fiscales	\$ 24,204,080.00	\$ 9,828,402.45	\$ 34,032,482.45	\$ 34,032,482.45	\$ 32,798,434.12	\$ 8,594,354.12
Financiamientos Internos	\$ 39,837,032.00	\$ 417.64	\$ 39,837,449.64	\$ 39,837,449.64	\$ 39,837,449.64	\$ 417.64
Financiamientos Externos	\$ 78,054,985.00	\$ 1,100,000.00	\$ 79,154,985.00	\$ 79,154,985.00	\$ 79,154,985.00	\$ 1,100,000.00
Ingresos Propios	\$ 9,425,418.12	\$ 9,425,418.12	\$ 9,425,418.12	\$ 8,131,190.72	\$ 8,131,190.72	\$ 8,131,190.72
Recursos Federales						
Recursos Estatales						
Otros Recursos						
Total del Gasto	\$ 142,096,097.00	\$ 20,354,238.21	\$ 162,450,335.21	\$ 161,156,107.81	\$ 159,922,059.48	\$ 17,825,962.48



M. EN A. GONZALO FERREIRA MARTÍNEZ
Director de Administración y Finanzas

UNIVERSIDAD TECNOLÓGICA DE SAN JUAN DEL RÍO
Estado Analítico del Ejercicio del Presupuesto de Egresos
Clasificación Administrativa
Del 1 de enero al 31 de Diciembre de 2018

Concepto	Egresos						Subejercicio
	Aprobado	Ampliaciones/ (Reducciones)	Modificado	Devengado	Pagado		
	1	2	3 = (1 + 2)	4	5	6 = (3 - 4)	
Rectoría	\$ 142,096,097.00	\$ 20,354,238.21	\$ 162,450,335.21	\$ 161,156,107.81	\$ 159,922,059.48	\$ 1,294,227.40	
Dependencia o Unidad Administrativa 2	0	0	0	0	0	0	
Dependencia o Unidad Administrativa 3	0	0	0	0	0	0	
Dependencia o Unidad Administrativa 4	0	0	0	0	0	0	
Dependencia o Unidad Administrativa 6	0	0	0	0	0	0	
Dependencia o Unidad Administrativa 7	0	0	0	0	0	0	
Dependencia o Unidad Administrativa 8	0	0	0	0	0	0	
Dependencia o Unidad Administrativa xx	0	0	0	0	0	0	
Total del Gasto	\$ 142,096,097.00	\$ 20,354,238.21	\$ 162,450,335.21	\$ 161,156,107.81	\$ 159,922,059.48	\$ 1,294,227.40	



M. EN A. GONZALO FERREIRA MARTÍNEZ
Director de Administración y Finanzas

Concepto	Egresos					Subejercicio 6 = (3 - 4)
	Aprobado 1	Ampliaciones/ (Reducciones) 2	Modificado 3 = (1 + 2)	Devengado 4	Pagado 5	
Gobierno						
Legislación						
Justicia						
Coordinación de la Política de Gobierno						
Relaciones Exteriores						
Asuntos Financieros y Hacendarios						
Seguridad Nacional						
Asuntos de Orden Público y de Seguridad Interior						
Otros Servicios Generales						
Desarrollo Social						
Protección Ambiental						
Vivienda y Servicios a la Comunidad						
Salud						
Recreación, Cultura y Otras Manifestaciones Sociales						
Educación						
Protección Social						
Otros Asuntos Sociales						
Desarrollo Económico						
Asuntos Económicos, Comerciales y Laborales en General						
Agropecuaria, Silvicultura, Pesca y Caza						
Combustibles y Energía						
Minería, Manufacturas y Construcción						
Transporte						
Comunicaciones						
Turismo						
Ciencia, Tecnología e Innovación						
Otras Industrias y Otros Asuntos Económicos						
Otras no Clasificadas en Funciones Anteriores						
Transacciones de la Deuda Pública / Costo Financiero de la Deuda						
Transferencias, Participaciones y Aportaciones entre Diferentes Niveles y Ordenes de Gobierno						
Saneamiento del Sistema Financiero						
Adesivos de Ejercicios Fiscales Anteriores						
Total del Gasto	\$ 142,096,097.00	\$ 20,554,258.21	\$ 162,450,355.21	\$ 161,156,107.81	\$ 159,922,059.48	\$ 1,294,227.40



M. EN A. GONZALO FERREIRA MARTÍNEZ
 Director de Administración y Finanzas

Identificación de Crédito o Instrumento	Contratación / Colocación		Amortización	Endeudamiento Neto C = A - B
	A	B		
Créditos Bancarios				
NADA QUE MANIFESTAR				
Total Créditos Bancarios				
Otros Instrumentos de Deuda				
NADA QUE MANIFESTAR				
Total Otros Instrumentos de Deuda				
TOTAL	0	0	0	0



M. EN A. GONZALO FERREIRA MARTÍNEZ
Director de Administración y Finanzas

Identificación de Crédito o Instrumento	Devengado	Pagado
Créditos Bancarios		
Total de Intereses de Créditos Bancarios		
Otros Instrumentos de Deuda		
Total de Intereses de Otros Instrumentos de Deuda		
TOTAL		


NADA QUE MANIFESTAR

NADA QUE MANIFESTAR



M. EN A. GONZALO FERREIRA MARTÍNEZ
Director de Administración y Finanzas

UNIVERSIDAD TECNOLÓGICA DE SAN JUAN DEL RÍO					
Gasto por Categoría Programática					
Del 1 de enero al 31 de Diciembre de 2018					
Concepto	Egresos		Devengado	Pagado	Subejercicio
	Aprobado	Modificado			
	1	2	3 = (1 + 2)	4	5 = (3 - 4)
Programas					
Subsidios: Sector Social y Privado o Entidades Federativas y Municipios					
Otros Subsidios					
Desempeño de las Funciones					
Prestación de Servicios Públicos	\$ 141,603,938.00	\$ 20,286,741.21	\$ 161,890,679.21	\$ 159,562,403.48	\$ 1,294,227.40
Provisión de Bienes Públicos					
Planificación, seguimiento y evaluación de políticas públicas					
Promoción y fomento					
Regulación y supervisión					
Funciones de las Fuerzas Armadas (Únicamente Gobierno Federal)					
Específicos					
Proyectos de Inversión					
Administrativos y de Apoyo					
Apoyo al proceso presupuestario y para mejorar la eficiencia institucional					
Apoyo a la función pública y al mejoramiento de la gestión					
Operaciones ajenas					
Compromisos					
Obligaciones					
Obligaciones de cumplimiento de resolución jurisdiccional					
Desastres Naturales					
Pensiones y jubilaciones	\$ 492,159.00	\$ 67,497.00	\$ 559,656.00	\$ 559,656.00	\$ -
Aportaciones a la seguridad social					
Aportaciones a fondos de estabilización					
Aportaciones a fondos de inversión y reestructura de pensiones (Gobierno Federal)					
Programas de Gasto Federalizado					
Gasto Federalizado					
Participaciones a entidades federativas y municipios					
Costo financiero, deuda o apoyos a acreedores y ahorradores de la banca					
Adueros de ejercicios fiscales anteriores					
Total del Gasto	\$ 142,096,097.00	\$ 20,354,236.21	\$ 162,450,333.21	\$ 161,156,107.81	\$ 1,294,227.40



M. EM. A. SOIZALO FERREIRA MARTINEZ
 Director de Administración y Finanzas

PROYECTO INST.	RECURSO	NOMBRE PARTIDA	EROGADO
Equipamiento	Gasto Social	Equipo de cómputo y de tecnologías de la información	\$ 522,440.80
Equipamiento	Pfce 2016	Maquinaria y equipo industrial	\$ 187,826.98
Equipamiento	Propios	Muebles de oficina y estantería	\$ 98,020.00
Equipamiento	Pfce 2016	Herramientas y maquinas-herramienta	\$ 104,814.82
Equipamiento	Pfce 2017	Camaras fotograficas y de video	\$ 32,299.14
Equipamiento	Pfce 2017	Herramientas y maquinas-herramienta	\$ 10,405.20
Equipamiento	Nuevos Talentos	Herramientas y maquinas-herramienta	\$ 61,453.89
Equipamiento	Propios	Herramientas y maquinas-herramienta	\$ 30,408.83
Equipamiento	Pfce 2017	Maquinaria y equipo industrial	\$ 44,892.00
Equipamiento	Pfce 2017	Equipo de computo y de tecnologías de la informac	\$ 1,283,908.00
Equipamiento	FM	Equipos de generacion electrica, aparatos y acceso	\$ 232,422.03
Equipamiento	Pfce 2017	Maquinaria y equipo industrial	\$ 143,767.99
Equipamiento	Propios	Equipo de computo y de tecnologías de la informac	\$ 182,207.66
Equipamiento	Propios	Herramientas y maquinas-herramienta	\$ 11,020.00
Equipamiento	Propios	Muebles de oficina y estantería	\$ 64,766.28
Equipamiento	Pfce 2017	Herramientas y maquinas-herramienta	\$ 23,519.58
Equipamiento	Propios	Herramientas y maquinas-herramienta	\$ 246,023.98
Equipamiento	Propios	Muebles de oficina y estantería	\$ 40,270.56
Equipamiento	Propios	Equipo de computo y de tecnologías de la informac	\$ 27,606.84
Equipamiento	FM	Maquinaria y equipo industrial	\$ 1,473,690.17
Equipamiento	Propios	Sistemas de aire acondicionado, calefaccion y de r	\$ 44,022.00
Equipamiento	Propios	Muebles de oficina y estantería	\$ 313,739.41
Equipamiento	Propios	Equipo de computo y de tecnologías de la informac	\$ 77,546.00
Equipamiento	Propios	Otros mobiliarios y equipos de administracion	\$ 7,888.00
Equipamiento	Nuevos Talentos 18	Otros mobiliarios y equipos de administracion	\$ 10,799.00
Equipamiento	Propios	Herramientas y maquinas-herramienta	\$ 15,173.12
Equipamiento	Propios	Herramientas y maquinas-herramienta	\$ 6,196.57
Equipamiento	Nuevos Talentos 18	Herramientas y maquinas-herramienta	\$ 18,507.80
Equipamiento	Propios	Muebles de oficina y estantería	\$ 19,302.40
Equipamiento	Propios	Equipo de computo y de tecnologías de la informac	\$ 189,359.92
Equipamiento	Propios	Camaras fotograficas y de video	\$ 46,164.31
Equipamiento	Pfce 2017	Equipo de computo y de tecnologías de la informac	\$ 270,195.00
Equipamiento	Pfce 2017	Maquinaria y equipo industrial	\$ 168,198.47
Equipamiento	Propios	Herramientas y maquinas-herramienta	\$ 14,817.89
Equipamiento	FM	Maquinaria y equipo industrial	\$ 403,920.40
TOTAL:			\$ 6,427,595.04



M. EN A. GONZALO FERREIRA MARTÍNEZ
Director de Administración y Finanzas

No.	RESUMEN NARRATIVO (PROPOSITO / COMPONENTE / ACTIVIDAD)	INDICADOR	FORMULA	META ANUAL 2018	ENE-IMZO	ABR-JUN
1	Egresados y egresadas de EMS de 18 a 22 años, empresas y público en general de la Zona de influencia de la Universidad Tecnológica de San Juan del Río y su Unidad Académica de Jaipán de Serra que ingresan a algún servicio de la UTSJR, han mejorado sus competencias y habilidades mediante servicios de calidad ofertados cerca de su lugar de origen.	Porcentaje de eficiencia terminal en el nivel de Ingeniería de la Universidad Tecnológica de San Juan del Río	$100 * (\text{No. de egresados titulados de una cohorte generacional del nivel de Ingeniería} / \text{No. de alumnos inscritos del nivel de Ingeniería en la misma cohorte generacional})$	81	---	---
1	Servicios Educativos y de apoyo para personas inscritas a algún Programa Educativo de la Universidad Tecnológica de San Juan del Río o de su Unidad Académica de Jaipán de Serra.	Porcentaje de eficiencia terminal en el nivel de TSU de la Universidad Tecnológica de San Juan del Río	$100 * (\text{No. de alumnos titulados de una cohorte generacional del nivel de TSU} / \text{No. de alumnos inscritos del nivel de TSU en la misma cohorte generacional})$	67	---	---
1	Servicios de educación continua, servicios tecnológicos, incubación de empresas y capacitación otorgados a los sectores productivo y social por la Universidad Tecnológica de San Juan del Río o su Unidad Académica de Jaipán de Serra.	Promedio de aprovechamiento escolar de la Universidad Tecnológica de San Juan del Río	Sumatoria de promedios de alumnos que finalizan satisfactoriamente un cuatrimestre / Número de alumnos que finalizan satisfactoriamente un cuatrimestre	8.7	8.99	8.95
2	Realizar y ejecutar el programa de captación de nueva matrícula para la UTSJR y su Unidad Académica de Jaipán de Serra.	Porcentaje de personas que otorgan una calificación satisfactoria en los servicios de vinculación en la Universidad Tecnológica de San Juan del Río	$100 * (\text{Número de Personas muy satisfechas y satisfechas con los servicios de vinculación} / \text{Total de personas que reciben servicios de vinculación})$	90	100.00%	97.96%
1.1	Contratación y capacitación de docentes.	Porcentaje de absorción institucional respecto al egreso de educación media superior al inicio del ciclo escolar	$100 * (\text{Alumnos de nuevo ingreso en el año} / \text{Egresados del nivel y ciclo inmediato anterior en el Estado})$	5.0	5.31%	5.31%
1.2	Prestación de servicios educativos y de apoyo al alumando.	Porcentaje de Profesores de Tiempo Completo con perfil PROMEP en la Universidad Tecnológica de San Juan del Río	$100 * (\text{Número de Profesores de Tiempo Completo con Perfil PROMEP} / \text{Total de Profesores de Tiempo Completo})$	56.6	60.00%	60.0%
1.4	Prestación de servicios educativos y de apoyo al alumando.	Porcentaje de alumnos de la Universidad Tecnológica de San Juan del Río que otorgan una calificación satisfactoria en los servicios educativos y de apoyo	$100 * (\text{Número de Alumnos muy satisfechos y satisfechos con los servicios} / \text{Población estudiantil encuestada})$	91	94.29%	93.96%
1.4	Prestación de servicios educativos y de apoyo al alumando.	Porcentaje de alumando con beca respecto al total de la matrícula por cuatrimestre	$100 * (\text{Alumando beneficiado con algún tipo de beca en el cuatrimestre} / \text{Alumnos inscritos en el mismo cuatrimestre})$	43	51.78%	45.36%
1.4	Prestación de servicios educativos y de apoyo al alumando.	Porcentaje de alumando que se beneficia con la asignación de recursos para acciones de infraestructura respecto al total de la matrícula en el año	$100 * (\text{Alumando beneficiado por acciones de infraestructura durante el ciclo escolar} / \text{Total del alumando inscrito al inicio del mismo ciclo escolar})$ <i>Estará supeditado a que en el año se asigne recurso para dicho fin</i>	10%	---	0


M. EN A. GONZALO FERREIRA MARTÍNEZ
Director de Administración y Finanzas

Concepto	Estimado	Devengado	Pagado ³
I. Ingresos Presupuestarios (I=1+2)	142,096,097.00	151,688,834.34	151,688,834.34
1. Ingresos del Gobierno de la Entidad Federativa ¹			
2. Ingresos del Sector Paraestatal ¹	142,096,097.00	151,688,834.34	151,688,834.34
II. Egresos Presupuestarios (II=3+4)	142,096,097.00	161,156,107.81	159,922,059.48
3. Egresos del Gobierno de la Entidad Federativa ²			
4. Egresos del Sector Paraestatal ²	142,096,097.00	161,156,107.81	159,922,059.48
III. Balance Presupuestario (Superávit o Déficit) (III = I - II)	-	9,467,273.47	8,233,225.14

Concepto	Estimado	Devengado	Pagado ³
III. Balance presupuestario (Superávit o Déficit)	-	9,467,273.47	8,233,225.14
IV. Intereses, Comisiones y Gastos de la Deuda			
V. Balance Primario (Superávit o Déficit) (V= III - IV)	-	9,467,273.47	8,233,225.14

Concepto	Estimado	Devengado	Pagado ³
A. Financiamiento			
B. Amortización de la deuda			
C. Endeudamiento ó desendeudamiento (C = A - B)	0	0	0



M. EN A. GONZALO FERREIRA MARTÍNEZ
Director de Administración y Finanzas

CONCEPTO	ACUMULADO		MENSUAL		ACTUALIZADO	
	Deudor	Acreedor	Cargos	Abonos	Deudor	Acreedor
ACTIVO	371,495,168.72		31,328,098.12	42,319,794.17	360,503,472.67	
ACTIVO CIRCULANTE	15,206,008.34		30,496,654.18	41,582,800.75	4,119,861.77	
EFFECTIVO Y EQUIVALENTES	14,105,652.92		20,929,730.97	31,393,546.49	3,641,837.40	
EFFECTIVO	49,000.00		0.00	0.00	49,000.00	
FONDOS FIJOS DE CAJA	49,000.00		0.00	0.00	49,000.00	
Fondo fijo caja	17,000.00		0.00	0.00	17,000.00	
Fondo fijo compras	15,000.00		0.00	0.00	15,000.00	
Fondo fijo Jalpan	9,000.00		0.00	0.00	9,000.00	
Fondo fijo mantenimiento e instalaciones	8,000.00		0.00	0.00	8,000.00	
BANCOS/TESORERIA	13,152,896.22		20,913,265.76	30,793,740.43	3,272,421.55	
BANCOS MONEDA NACIONAL	13,152,896.22		20,913,265.76	30,793,740.43	3,272,421.55	
RECURSOS DISPONIBLES	11,214,049.06		20,662,767.56	29,851,464.76	2,025,351.86	
BANORTE	90,508.02		5,377,133.64	4,659,705.47	807,936.19	
Cta. 123858168 Subsidio federal	18,551.80		3,179,880.07	3,180,263.12	18,168.75	
Cta. 0195250938 (Pagos referenciados)	71,956.22		2,197,253.57	1,479,442.35	789,767.44	
HSBC	12,263.18		700,633.59	636,502.72	76,394.05	
Cta. 4028207470 (Sub. federal)	0.05		15,435.55	15,435.60	0.00	
Cta. 4028207462 (Ing. Propios)	12,263.13		685,198.04	621,067.12	76,394.05	
BANCOMER	10,887,597.32		13,337,912.09	23,460,309.34	765,200.07	
Cta. 0104777670 (Propios referenciados)	39,891.09		3,344,234.12	2,659,898.81	724,226.40	
Cta. 0111315048 (Estatal 2018)	7,035,145.78		5,224,230.87	12,259,376.65	0.00	
Cta. 0111314955 (Federal 2018)	2,576,213.44		4,451,578.84	7,027,755.07	37.21	
Cta. 0111591177 (Servicios Tecnologicos)	100,433.01		271,781.17	338,838.81	33,375.37	
Cta. 0111591134 (Apoyo Estadias)	35,914.00		46,087.09	74,440.00	7,561.09	
Cta. 0112473232 (Fortalecimiento financiero Est)	1,100,000.00		0.00	1,100,000.00	0.00	
SANTANDER	223,680.54		1,247,088.24	1,094,947.23	375,821.55	
Cta. 65506642168 (Nomina honorarios)	13.37		891,295.87	891,288.84	20.40	
Cta. 65506881327 (Ing. Propios)	223,667.17		355,792.37	203,658.39	375,801.15	
RECURSOS ETIQUETADOS	1,938,847.16		250,498.20	942,275.67	1,247,069.69	
BANORTE	722,370.51		638.17	464.00	722,544.68	
Cta. 0564248803 (Promep)	722,370.51		174.17	0.00	722,544.68	
Cta. 0448219686 (Nuevos Talentos)	0.00		464.00	464.00	0.00	
HSBC	149,419.10		33.19	120,009.28	29,443.01	
Cta. 4028207496 (Contingencias)	149,419.10		33.19	120,009.28	29,443.01	
BANCOMER	1,042,889.55		249,826.84	813,802.39	478,914.00	
Cta. 0104812905 (Concyteq bicultural)	115,698.44		1.75	51,045.24	64,654.95	
Cta. 0110546445 (Fondo mixto conacyt-geq)	781,136.07		249,823.53	653,700.88	377,258.72	
Cta. 0110576948 (Nuevos talentos 2017)	55.04		0.00	55.04	0.00	
Cta. 0112372223 (Concyteq estancias 1)	76,000.00		1.23	76,001.23	0.00	
Cta. 0112372290 (Concyteq estancias 2)	32,000.00		0.00	16,000.00	16,000.00	
Cta. 0112452103 (Madres 2017)	38,000.00		0.33	17,000.00	21,000.33	
SANTANDER	24,168.00		0.00	8,000.00	16,168.00	
Cta. 65-506782555 (Contingencias)	10,000.00		0.00	0.00	10,000.00	
Cta. 65506888754 (Apoyo bicultural 2018)	14,168.00		0.00	8,000.00	6,168.00	
INVERSIONES TEMPORALES (HASTA 3 MESES)	903,756.70		16,465.21	599,806.06	320,415.85	
INVERSIONES EN MONEDA NACIONAL CP	903,756.70		16,465.21	599,806.06	320,415.85	
RECURSOS ETIQUETADOS	903,756.70		16,465.21	599,806.06	320,415.85	
'703710047242540 (Obligaciones lab.)	599,519.67		286.39	599,806.06	0.00	
Inv. Santander(Obligaciones lab.)	304,237.03		16,178.82	0.00	320,415.85	
DERECHOS A RECIBIR EFFECTIVO O EQUIVALENTES	858,777.19		8,242,829.06	8,623,581.88	478,024.37	
CUENTAS POR COBRAR A CORTO PLAZO	741,972.54		7,945,254.50	8,390,075.67	297,151.37	
CXC VENTA DE BIENES Y PRESTACION DE SERVICIOS	444,821.17		4,641,509.50	5,086,330.67	0.00	
Bypassa, s.a. de c.v.	26,909.00		0.00	26,909.00	0.00	
Cartones Ponderosa, s.a. de c.v.	0.00		15,298.00	15,298.00	0.00	
Sep-degeti cbtis n?145	3,345.00		0.00	3,345.00	0.00	
Inscripciones alumnos (Utsjr)	0.00		4,295,766.50	4,295,766.50	0.00	
Inscripciones alumnos (unidad Jalpan)	0.00		222,645.00	222,645.00	0.00	
Mitsubishi de Mexico s.a. de c.v.	61,217.00		0.00	61,217.00	0.00	
Tecnofarma s.a. de c.v.	162,925.17		0.00	162,925.17	0.00	
Metalinspec laboratorios, s.a. de c.v.	14,400.00		5,400.00	19,800.00	0.00	
Sistemas de transmision y componentes, s.a. de c.v	68,625.00		0.00	68,625.00	0.00	
Harada Industries Mexico sa de cv	8,400.00		0.00	8,400.00	0.00	
Aditivos Mexicanos, s.a. de c.v.	0.00		2,400.00	2,400.00	0.00	
La Ciudad Corp s.a. de c.v.	99,000.00		0.00	99,000.00	0.00	
Organizacion Mundial por la paz	0.00		100,000.00	100,000.00	0.00	
CXC ENTIDADES FEDERATIVAS Y MUNICIPIOS	297,151.37		3,303,745.00	3,303,745.00	297,151.37	
Gobierno del estado de Queretaro	297,151.37		0.00	0.00	297,151.37	
Secretaria de educacion publica	0.00		3,179,878.00	3,179,878.00	0.00	
Poder Ejecutivo del Estado de Querétaro	0.00		123,867.00	123,867.00	0.00	
DEUDORES DIVERSOS POR COBRAR A CORTO PLAZO	116,804.65		297,574.56	233,506.21	180,873.00	
DEUDORES DIVERSOS POR COBRAR A CORTO PLAZO	116,804.65		297,574.56	233,506.21	180,873.00	
Uniformes empleadas	0.00		195,436.80	14,563.80	180,873.00	
Juan Gabriel Moreno Dircio	1,451.00		20,152.20	21,603.20	0.00	
Jaime Hernandez Rivera	0.00		135.00	135.00	0.00	
Pablo Saul Espinoza Aguirre	0.00		1,531.27	1,531.27	0.00	
Fidencio Diaz Mendez	1,500.00		0.00	1,500.00	0.00	
Constantino Arizmendi Martinez	1,600.00		7,159.50	8,759.50	0.00	
Julio Cesar Gutierrez Villareal	0.00		220.00	220.00	0.00	
Norma Alejandra Ledesma Uribe	10,400.00		0.00	10,400.00	0.00	
Marisol Morales Resendiz	4,600.00		0.00	4,600.00	0.00	
Juan Ibarra Perez	0.00		0.00	4,600.00	0.00	
Maria Isabel Ibarra Garduño	0.00		3,600.00	3,600.00	0.00	
Wendy America Maldonado Morales	0.00		109.00	109.00	0.00	
Mario Paz Chavez	34,569.75		22,528.36	57,098.11	0.00	
Julio Cesar Lemus Hernandez	2,700.00		2,131.00	4,831.00	0.00	
Enrique Morin Martinez	0.00		4,369.45	4,369.45	0.00	
	18,000.00		1,114.50	19,114.50	0.00	



CONCEPTO	ACUMULADO		MENSUAL		ACTUALIZADO	
	Deudor	Acreedor	Cargos	Abonos	Deudor	Acreedor
Virginia Aguilón Banda	0.00		911.00	911.00	0.00	
Maria Angelica Lujan Vega	1,590.01		204.96	1,794.97	0.00	
Gonzalo Ferreira Martinez	0.00		565.00	565.00	0.00	
Ma. Guadalupe Morado Huerta	0.00		1,851.00	1,851.00	0.00	
Elvia Alanis Cruz	0.00		20.00	20.00	0.00	
Edgardo Lopez Hernandez	3,050.00		1,400.00	4,450.00	0.00	
Alfonso Olguin Mendoza	703.68		0.00	703.68	0.00	
Sergio Soto Sevilla	0.00		1,532.07	1,532.07	0.00	
Alicia Primero Alvarez	0.00		377.00	377.00	0.00	
David Garcia Perez	1,100.00		90.00	1,190.00	0.00	
Dora Lilia Lopez Angeles	3,500.20		0.00	3,500.20	0.00	
Claudia Patricia Trejo Diaz	2,000.00		0.15	2,000.15	0.00	
Saul Gonzalez Villalobos	0.00		150.00	150.00	0.00	
Felipe Samuel Tovar Pacheco	8,400.01		0.00	8,400.01	0.00	
Demetrio Paiz Barcena	4,600.00		7,405.60	12,005.60	0.00	
Jose Raul Hernandez Ramirez	1,190.00		0.00	1,190.00	0.00	
Victor Alfonso Sanchez Montalvo	1,290.00		319.00	1,609.00	0.00	
Nader Hassan Gaspar Tovar	0.00		150.00	150.00	0.00	
Marco Antonio Azcona Ramirez	0.00		2,081.00	2,081.00	0.00	
Bibiana Rodriguez Montes	3,010.00		0.00	3,010.00	0.00	
Martin Eugenio Uribe Aguilar	0.00		370.30	370.30	0.00	
Olga Marquez Gonzalez	0.00		2,640.00	2,640.00	0.00	
Jorge Cordero Lara	850.00		0.00	850.00	0.00	
Guillermo Garduño Garcia	0.00		100.00	100.00	0.00	
Benito Guerrero Ruiz	-60.00		2,433.40	2,373.40	0.00	
Sergio Armando Gomez Moreno	1,290.00		0.00	1,290.00	0.00	
Ivone Hernandez Gomez	0.00		472.00	472.00	0.00	
Elda Graciela Flores Hernandez	0.00		44.00	44.00	0.00	
Bernardo Chavez Garcia	0.00		817.00	817.00	0.00	
Mario Rudy Vicente Jimenez Gandra	3,250.00		0.03	3,250.03	0.00	
Ana Rosa Garcia Morales	3,600.00		3,005.00	6,605.00	0.00	
Daniel Flores Zuñiga	0.00		3,050.00	3,050.00	0.00	
Damaris Franco Alpizar	1,190.00		0.00	1,190.00	0.00	
Juan Luis de Santiago Callejas	0.00		5,600.00	5,600.00	0.00	
Ernesto Jaime Netzahual Lopez	280.00		0.00	280.00	0.00	
Luis Edgar Carrillo Torres	0.00		1,305.00	1,305.00	0.00	
Maribel Trejo Resendiz	0.00		100.00	100.00	0.00	
Gustavo Hernandez Guevara	0.00		105.00	105.00	0.00	
Maria Dolores Morales Gonzalez	0.00		1,300.00	1,300.00	0.00	
Laura Veronica Aleman Galvan	1,150.00		294.98	1,444.98	0.00	
Irais Teresita Mendiola Bernon	0.00		393.99	393.99	0.00	
DERECHOS A RECIBIR BIENES O SERVICIOS	241,578.23		1,324,094.15	1,565,672.38	0.00	
ANTICIPO A PROVEEDORES POR BIENES Y PRESTACION DE	241,578.23		1,324,094.15	1,565,672.38	0.00	
Anticipo a proveedores por adquisicion de bienes y	241,578.23		1,324,094.15	1,565,672.38	0.00	
Francisco Javier Martinez Alvarado	16,312.00		0.00	16,312.00	0.00	
Operadora turistica gomarti, s.a. de c.v.	10,651.21		11,896.30	22,547.51	0.00	
Promotora Otir, s.a. de c.v.	20,760.00		0.00	20,760.00	0.00	
Felipe Cabello Perez	0.00		5,568.00	5,568.00	0.00	
Teofilo Mario Gomez Su	6,600.00		0.00	6,600.00	0.00	
Seguros el potosi, s.a.	0.00		169,774.70	169,774.70	0.00	
Twilight, s.a. de c.v.	14,817.89		0.00	14,817.89	0.00	
Grupo posadas, s.a.b. de c.v.	4,414.90		216,990.00	221,404.90	0.00	
Guadalupe Ivon Lopez Sanchez	0.00		11,600.00	11,600.00	0.00	
Fibra hotelera, s.c.	0.00		230,982.16	230,982.16	0.00	
Jose Antonio Iturbe Solis	0.00		13,166.00	13,166.00	0.00	
La latinoamericana seguros, s.a.	0.00		179,522.61	179,522.61	0.00	
Carlos Francisco Alvarado Acevedo	20,880.00		0.00	20,880.00	0.00	
Lazzar, s.a. de c.v.	0.00		118,523.58	118,523.58	0.00	
Miguel Cervantes Esquivel	0.00		28,564.00	28,564.00	0.00	
Xfire, s.a. de c.v.	119,499.95		0.05	119,500.00	0.00	
Operadora villa antigua, s.a. de c.v.	0.00		4,631.01	4,631.01	0.00	
Andres Dector Espinoza	198.76		0.00	198.76	0.00	
Plaza agua caliente, s.a. de c.v.	15,875.52		0.01	15,875.53	0.00	
Hotel playa mazatlan, s.a. de c.v.	11,568.00		0.00	11,568.00	0.00	
Mapfre mexico, s.a.	0.00		332,875.73	332,875.73	0.00	
ACTIVO NO CIRCULANTE	356,289,160.38		831,443.94	736,993.42	356,383,610.90	
BIENES INMUEBLES, INFRAESTRUCTURA Y CONSTRUCCIONES	272,279,802.83		0.00	0.00	272,279,802.83	
TERRENOS	123,484,270.68		0.00	0.00	123,484,270.68	
TERRENOS	123,484,270.68		0.00	0.00	123,484,270.68	
Terreno de la unidad academica Jalpan	597,435.49		0.00	0.00	597,435.49	
Terreno de la UTSJR-San Juan del Rio	26,354,743.65		0.00	0.00	26,354,743.65	
Actualizacion valor catastral	96,133,256.35		0.00	0.00	96,133,256.35	
Actualizacion valor catastral Jalpan	398,835.19		0.00	0.00	398,835.19	
EDIFICIOS NO RESIDENCIALES	145,600,066.25		0.00	0.00	145,600,066.25	
EDIFICIOS NO RESIDENCIALES	145,600,066.25		0.00	0.00	145,600,066.25	
Edificio "J" Docencia	7,589,162.14		0.00	0.00	7,589,162.14	
Edificio "N" Laboratorio	3,533,909.99		0.00	0.00	3,533,909.99	
Edificio "O" Unidad docente	7,352,020.19		0.00	0.00	7,352,020.19	
Edificio "P" Laboratorio	3,566,809.49		0.00	0.00	3,566,809.49	
Edificio "B" Cafeteria	1,015,090.75		0.00	0.00	1,015,090.75	
Obra exterior PEO 99	1,518,581.63		0.00	0.00	1,518,581.63	
Edificio "K" Laboratorio	5,546,892.72		0.00	0.00	5,546,892.72	
Const. red. hidraulica de agua	1,305,213.52		0.00	0.00	1,305,213.52	
Edificio de la biblioteca	3,971,550.47		0.00	0.00	3,971,550.47	
Exterior biblioteca	237,797.86		0.00	0.00	237,797.86	
Edificio "I" Unidad docencia	7,540,073.62		0.00	0.00	7,540,073.62	

CONCEPTO	ACUMULADO		MENSUAL		ACTUALIZADO	
	Deudor	Acreedor	Cargos	Abonos	Deudor	Acreedor
Almacenes	1,072,968.78		0.00	0.00	1,072,968.78	
Plaza del estudiante	379,608.15		0.00	0.00	379,608.15	
Techumbre del estacionamiento	36,800.00		0.00	0.00	36,800.00	
Edificio de vinculación	10,044,640.23		0.00	0.00	10,044,640.23	
Gimnasio auditorio	8,033,855.55		0.00	0.00	8,033,855.55	
Cancha de usos multiples	463,779.67		0.00	0.00	463,779.67	
Laboratorio de medios	9,393,626.00		0.00	0.00	9,393,626.00	
Andador exterior edificio	53,093.20		0.00	0.00	53,093.20	
Ampliacion de estacionamiento	2,564,713.57		0.00	0.00	2,564,713.57	
Capsula del tiempo	11,310.00		0.00	0.00	11,310.00	
Asta bandera	39,034.00		0.00	0.00	39,034.00	
Edificio "F" Idiomas	11,903,937.30		0.00	0.00	11,903,937.30	
Unidad academica Jalpan	3,532,214.00		0.00	0.00	3,532,214.00	
Cerca de acero de estacionamiento	259,296.26		0.00	0.00	259,296.26	
Andador edificio "H" y "F"	82,172.40		0.00	0.00	82,172.40	
Ampliacion de almacén de mantenimiento	368,928.58		0.00	0.00	368,928.58	
Actualizacion valor catastral	16,870,436.44		0.00	0.00	16,870,436.44	
Unidad de investigacion	4,343,538.80		0.00	0.00	4,343,538.80	
Laboratorio de manufactura avanzada	1,697,732.73		0.00	0.00	1,697,732.73	
Edificio G	14,939,687.27		0.00	0.00	14,939,687.27	
Edificio "D"	15,895,338.10		0.00	0.00	15,895,338.10	
Cefeteria Unidad Academica Jalpan	436,252.84		0.00	0.00	436,252.84	
Otros Bienes Inmuebles	3,195,465.90		0.00	0.00	3,195,465.90	
Modulo de paneles solares	3,195,465.90		0.00	0.00	3,195,465.90	
BIENES MUEBLES	103,302,288.82		831,443.94	254,947.57	103,878,785.19	
MOBILIARIO Y EQUIPO DE ADMINISTRACION	46,556,646.47		0.00	0.00	46,556,646.47	
Muebles de oficina y estanteria	16,658,318.61		0.00	0.00	16,658,318.61	
Equipo de cómputo y de tecnologías de la informac	29,704,247.22		0.00	0.00	29,704,247.22	
Otros mobiliarios y equipos de administracion	194,080.64		0.00	0.00	194,080.64	
MOBILIARIO Y EQUIPO EDUCACIONAL RECREATIVO	1,918,583.33		0.00	0.00	1,918,583.33	
Equipos y aparatos audiovisuales	1,446,473.51		0.00	0.00	1,446,473.51	
Camaras fotograficas y de video	215,471.04		0.00	0.00	215,471.04	
Otro mobiliario y equipo educacional y recreativo	256,638.78		0.00	0.00	256,638.78	
EQUIPO E INSTRUMENTAL MEDICO Y DE LABORATORIO	1,170,059.40		0.00	0.00	1,170,059.40	
Equipo medico y de laboratorio	1,170,059.40		0.00	0.00	1,170,059.40	
EQUIPO DE TRANSPORTE	3,162,991.14		0.00	0.00	3,162,991.14	
Vehiculos y equipo terrestre	3,162,991.14		0.00	0.00	3,162,991.14	
MAQUINARIA, OTROS EQUIPOS Y HERRAMIENTAS	50,488,508.48		831,443.94	254,947.57	51,065,004.85	
Maquinaria y equipo industrial	18,119,596.85		816,626.05	249,780.48	18,686,442.42	
Sistemas de aire acondicionado, calefaccion y de r	175,015.90		0.00	0.00	175,015.90	
Equipo de comunicacion y telecomunicacion	517,950.32		0.00	0.00	517,950.32	
Equipos de generacion electrica, aparatos y acceso	17,393,968.23		0.00	0.00	17,393,968.23	
Herramientas y maquinas-herramienta	14,281,977.18		14,817.89	5,167.09	14,291,627.98	
ACTIVOS BIOLOGICOS	5,500.00		0.00	0.00	5,500.00	
Arboles y plantas	5,500.00		0.00	0.00	5,500.00	
ACTIVOS INTANGIBLES	1,023,682.60		0.00	0.00	1,023,682.60	
SOFTWARE	927,412.84		0.00	0.00	927,412.84	
Software	910,919.72		0.00	0.00	910,919.72	
Software	16,493.12		0.00	0.00	16,493.12	
LICENCIAS	96,269.76		0.00	0.00	96,269.76	
Licencias informáticas e intelectuales	96,269.76		0.00	0.00	96,269.76	
DEPRECIACION, DETERIORO Y AMORTIZACION ACUMULADA	-20,368,479.67		0.00	482,045.85	-20,850,525.52	
DEPRECIACION ACUMULADA DE BIENES MUEBLES	-19,346,208.46		0.00	481,604.38	-19,827,812.84	
Depreciacion acumulada de mobiliario y equipo de a	-11,687,842.90		0.00	269,226.12	-11,957,069.02	
Depreciacion acumulada de mobiliario y eq. recreat	-1,231,172.52		0.00	36,595.61	-1,267,768.13	
Depreciacion acumulada de eq. e instrumental medic	-16,537.79		0.00	0.00	-16,537.79	
Depreciacion acumulada de eq. de transporte	-621,061.49		0.00	5,248.33	-626,309.82	
depreciacion acumulada de maquinaria, otros eq. y	-5,789,593.76		0.00	170,534.32	-5,960,128.08	
DETERIORO ACUMULADO DE ACTIVOS BIOLOGICOS	-3,941.81		0.00	91.67	-4,033.48	
Deterioro acumulado de arboles y plantas	-3,941.81		0.00	91.67	-4,033.48	
AMORTIZACION ACUMULADA DE ACTIVOS INTANGIBLES	-1,018,329.40		0.00	349.80	-1,018,679.20	
Amortizacion acumuladas de software	-922,059.68		0.00	349.80	-922,409.48	
Amortizacion de acumuladas de licencias	-96,269.72		0.00	0.00	-96,269.72	
ACTIVOS DIFERIDOS	51,865.80		0.00	0.00	51,865.80	
OTROS ACTIVOS DIFERIDOS	51,865.80		0.00	0.00	51,865.80	
OTROS ACTIVOS DIFERIDOS	51,865.80		0.00	0.00	51,865.80	
DEPOSITOS EN GARANTIA	51,865.80		0.00	0.00	51,865.80	
Comision federal de electricidad	48,435.80		0.00	0.00	48,435.80	
Infra, s.a. de c.v.	1,430.00		0.00	0.00	1,430.00	
Super servicio la venta, s.a. de c.v.	2,000.00		0.00	0.00	2,000.00	
PASIVO		8,286,054.62	18,576,645.76	12,950,003.22		2,659,412.08
PASIVO CIRCULANTE		6,860,690.87	18,576,645.76	12,950,003.22		1,234,048.33
CUENTAS POR PAGAR A CORTO PLAZO		6,860,690.87	18,576,645.76	12,950,003.22		1,234,048.33
SERVICIOS PERSONALES POR PAGAR A CORTO PLAZO		0.00	4,186,420.92	4,186,420.92		0.00
REMUNERACION POR PAGAR AL PERSONAL DE CARACTER PE		0.00	4,186,420.92	4,186,420.92		0.00
PROVEEDORES POR PAGAR A CORTO PLAZO		0.00	5,966,605.08	5,966,605.08		0.00
DEUDAS POR ADQUISICION DE BIENES Y CONTRATACION DE		0.00	5,966,605.08	5,966,605.08		0.00
Abs group services de Mexico, s.a. de c.v.		0.00	6,250.47	6,250.47		0.00
Comision federal de electricidad		0.00	124,677.00	124,677.00		0.00
Conexion total ip, s.a. de c.v.		0.00	2,552.00	2,552.00		0.00
Digicopias, s.a. de c.v.		0.00	27,202.78	27,202.78		0.00
Grupo parisina, s.a. de c.v.		0.00	349.90	349.90		0.00
Home depot Mexico, s. de r.l. de c.v.		0.00	253.60	253.60		0.00
Junta de agua potable y alcantarillado municipal		0.00	53,886.72	53,886.72		0.00
Nueva walmart de Mexico, s. de r.l. de c.v.		0.00	128.00	128.00		0.00
Office depot de Mexico s.a. de c.v.		0.00	71.50	71.50		0.00

CONCEPTO	ACUMULADO		MENSUAL		ACTUALIZADO	
	Deudor	Acreedor	Cargos	Abonos	Deudor	Acreedor
Oxxo express, s.a. de c.v.		0.00	1,550.00	1,550.00		0.00
Perkin elmer de Mexico, s.a.		0.00	403,920.40	403,920.40		0.00
Radiomovil Dipsa, s.a. de c.v.		0.00	2,632.29	2,632.29		0.00
Luis Alfonso Garcia Proal		0.00	11,600.00	11,600.00		0.00
Isaac Rigoberto Gutierrez Lopez		0.00	4,695.68	4,695.68		0.00
Francisco Javier Martinez Alvarado		0.00	29,171.99	29,171.99		0.00
Ma. Isabel Medina Valdez		0.00	25,394.50	25,394.50		0.00
Ruben Navarrete Real		0.00	36,380.44	36,380.44		0.00
Gustavo Antonio tovar Vazquez		0.00	48,391.72	48,391.72		0.00
Exlimp del bajo, s. a. de c.v.		0.00	283,480.80	283,480.80		0.00
Grupo nacional provincial,s.a.b.		0.00	102,189.66	102,189.66		0.00
Integralogis, s.a. de c.v.		0.00	8,768.72	8,768.72		0.00
Maribel Mondragon Arriaga		0.00	1,929.00	1,929.00		0.00
Donovan Ramon Martinez Cruz		0.00	1,023.12	1,023.12		0.00
Efrain Morales Feregrino		0.00	2,131.50	2,131.50		0.00
Maria Trinidad Becerra Castañeda		0.00	1,705.20	1,705.20		0.00
Cristian Mireya Romero Mu?oz		0.00	16,854.80	16,854.80		0.00
Maria Esther Garcia Rivera		0.00	1,705.20	1,705.20		0.00
Khadija Mansouri		0.00	8,007.62	8,007.62		0.00
Maria Luisa Avila Sanchez		0.00	1,705.20	1,705.20		0.00
Jose Antonio Macias Garcia		0.00	4,518.78	4,518.78		0.00
Carla Abrego Basurto		0.00	1,705.20	1,705.20		0.00
Juana Paulina Peña Ruiz		0.00	1,705.20	1,705.20		0.00
Maria de la Luz Trejo Uribe		0.00	997.60	997.60		0.00
Super servicio la venta, s.a. de c.v.		0.00	80,662.26	80,662.26		0.00
Telefonos de Mexico, s.a. b. de c.v.		0.00	2,458.00	2,458.00		0.00
Municipio de San Juan del Rio Queretaro		0.00	2,645.00	2,645.00		0.00
Comision estatal de aguas		0.00	2,518.00	2,518.00		0.00
Autozone de Mexico s. de r.l. de c.v.		0.00	2,270.47	2,270.47		0.00
Operadora turistica Gomarti, s.a. de c.v.		0.00	32,143.39	32,143.39		0.00
Yuriko Yullana Wong Alvarez		0.00	1,705.20	1,705.20		0.00
Grupo gasolnero Jalpan, s.a. de c.v.		0.00	19,047.00	19,047.00		0.00
Proveedor generico		0.00	48,337.41	48,337.41		0.00
Jesus Hazael Garcia Gallegos		0.00	10,250.85	10,250.85		0.00
Promotora Otir, s.a. de c.v.		0.00	14,790.00	14,790.00		0.00
Felipe Cabello Perez		0.00	5,568.00	5,568.00		0.00
Miguel Victor Avila Perez		0.00	4,511.11	4,511.11		0.00
Universidad autonoma de queretaro		0.00	3,660.00	3,660.00		0.00
Conacyt		0.00	68,000.00	68,000.00		0.00
Maria Guadalupe Cervante Chavez		0.00	2,557.80	2,557.80		0.00
PPG Mexico, s.a. de c.v.		0.00	39,000.00	39,000.00		0.00
Jesus Luis Valdes Zaldivar		0.00	3,422.00	3,422.00		0.00
Juan Martin Soto Vieyra		0.00	1,100.00	1,100.00		0.00
Monica Orozco Marquez		0.00	1,801.48	1,801.48		0.00
Comercializadora trega, s.a. de c.v.		0.00	1,393.11	1,393.11		0.00
Itzel Amezaga Suarez		0.00	360.00	360.00		0.00
Rogelio Diaz Delgadillo		0.00	350.00	350.00		0.00
Concyteq		0.00	100,000.00	100,000.00		0.00
Juan Carlos Martinez Martinez		0.00	14,532.85	14,532.85		0.00
La europea mexico, s.a.p.i. de c.v.		0.00	10,794.11	10,794.11		0.00
Distribuidora Liverpool, s.a. de c.v.		0.00	370.30	370.30		0.00
Juan Jose Serrato Aguila		0.00	502.41	502.41		0.00
Montserrat Viveros Moron		0.00	1,705.20	1,705.20		0.00
Maria del Carmen Rodriguez Garcia		0.00	1,705.20	1,705.20		0.00
Salvador Aguillon Bocanegra		0.00	14,532.85	14,532.85		0.00
Gardenia Santillan Ramirez		0.00	10,899.64	10,899.64		0.00
Julio Cesar Lemus Hernandez		0.00	3,480.00	3,480.00		0.00
Rogelio Vazquez Pavon		0.00	14,532.85	14,532.85		0.00
Clemente Arciniega Garcia		0.00	11,020.00	11,020.00		0.00
Jesus Leonardo Flores Castro		0.00	31,660.85	31,660.85		0.00
Abel Castillo Perez		0.00	7,655.70	7,655.70		0.00
Gasolineria gomarti, s.a. de c.v.		0.00	10,631.79	10,631.79		0.00
Laura Veronica Aleman Galvan		0.00	16,362.34	16,362.34		0.00
Mario Garcia Resendiz		0.00	150,800.00	150,800.00		0.00
Rodrigo Gonzalez Barrera		0.00	13,042.75	13,042.75		0.00
Manuel Trejo Zamora		0.00	625.40	625.40		0.00
Grupo trima de san juan, s.a. de c.v.		0.00	3,570.76	3,570.76		0.00
Karla Maria Eternod Noriega		0.00	1,705.20	1,705.20		0.00
Maria del Rocio Hernandez Mendoza		0.00	14,059.20	14,059.20		0.00
Olivo Rodolfo Landaverde Martinez		0.00	600.93	600.93		0.00
Guillermo Garduño Garcia		0.00	11,307.05	11,307.05		0.00
Nelly Diana Rubio Martinez		0.00	7,525.94	7,525.94		0.00
Teofilo Mario Gomez Su		0.00	6,600.00	6,600.00		0.00
Margarita Morales Cabello		0.00	10,610.90	10,610.90		0.00
Guillermo Aurelio Quintana Herrera		0.00	5,449.82	5,449.82		0.00
Manuel Salgado Gomez		0.00	5,968.85	5,968.85		0.00
Jose Guadalupe Rivera Morales		0.00	8,564.00	8,564.00		0.00
Juan Carlos Rodriguez Gomez		0.00	2,320.00	2,320.00		0.00
Gabriel Salomon Barbero		0.00	1,011.52	1,011.52		0.00
Yolanda Santiago Santos		0.00	1,345.60	1,345.60		0.00
Minerva Migueles Peña		0.00	2,387.28	2,387.28		0.00
Comercial city fresco, s. de r.l. de c.v.		0.00	538.00	538.00		0.00
Consultoria int. En energia renovable y mantto ind		0.00	16,704.00	16,704.00		0.00
Jose Eleazar Trejo Garfias		0.00	36.00	36.00		0.00
Consejo nacional de normalizacion y certificacion		0.00	2,459.93	2,459.93		0.00
Maria Lizette Diaz Santos		0.00	4,945.08	4,945.08		0.00



M. EN A. GONZALO FERREIRA MARTÍNEZ
DIRECTOR DE ADMINISTRACIÓN Y FINANZAS

CONCEPTO	ACUMULADO		MENSUAL		ACTUALIZADO	
	Deudor	Acreedor	Cargos	Abonos	Deudor	Acreedor
Jorge Martin Resendiz Aguilon		0.00	12,803.50	12,803.50		0.00
Gonzalo Mejia Cuenca		0.00	9,342.54	9,342.54		0.00
Seguros el potosi, s.a.		0.00	169,774.68	169,774.68		0.00
Edgardo Ulises Pacheco Ugalde		0.00	15,570.90	15,570.90		0.00
Luis Abraham Mondragon Chagoya		0.00	1,705.20	1,705.20		0.00
Maria Concepcion del Cañizo Ortiz		0.00	2,080.03	2,080.03		0.00
Martha Leticia Ordaz Amador		0.00	7,136.67	7,136.67		0.00
Maria Ofelia Cañada Ochoa		0.00	26,570.06	26,570.06		0.00
Twilight, s.a. de c.v.		0.00	14,817.89	14,817.89		0.00
Ana Karen Cruz Diaz		0.00	1,001.08	1,001.08		0.00
Demetrio Paiz Barcena		0.00	13,533.34	13,533.34		0.00
Myrian Garcia Lugo		0.00	12,604.84	12,604.84		0.00
Solloa-nexia, s.c.		0.00	97,904.00	97,904.00		0.00
Alicia Lopez Iniguez		0.00	3,248.00	3,248.00		0.00
Rafael Maya Alvarez		0.00	24,592.00	24,592.00		0.00
Juan Gabriel Rodriguez Ortiz		0.00	5,304.42	5,304.42		0.00
Sergio Armando Gomez Moreno		0.00	13,533.33	13,533.33		0.00
Emmanuel Gerardo Diaz Cruz		0.00	11,941.95	11,941.95		0.00
Ivone Hernandez Gomez		0.00	32,222.23	32,222.23		0.00
Elda Graciela Flores Hernandez		0.00	51,910.00	51,910.00		0.00
Dalia Ruiz Alvarez		0.00	96.00	96.00		0.00
Julio Cesar Aguilar Sanchez		0.00	11,159.15	11,159.15		0.00
Rocio Perez Garcia		0.00	21,817.84	21,817.84		0.00
Eliseo Castillo Casas		0.00	19,528.02	19,528.02		0.00
Elizabeth Muzquiz Pineda		0.00	9,083.03	9,083.03		0.00
Mario Rudy Vicente Jimenez Gandera		0.00	29,000.00	29,000.00		0.00
Jose Hector Zavala Gomez		0.00	78,892.63	78,892.63		0.00
Nidia Rios Blanco		0.00	5,839.09	5,839.09		0.00
Jose Carmen Molina Olvera		0.00	11,455.00	11,455.00		0.00
Eloisa Ines Morales Trejo		0.00	10,092.00	10,092.00		0.00
Sergio Alberto Vazquez del Mercado Zuñiga		0.00	4,640.00	4,640.00		0.00
Rocio Alegria Pacheco		0.00	1,705.20	1,705.20		0.00
Ana Azucena Cruz Martinez		0.00	1,705.20	1,705.20		0.00
Paula Berenice Mejia Avila		0.00	1,705.20	1,705.20		0.00
Claudia Elba Cano Lefort		0.00	1,705.20	1,705.20		0.00
Veronica Cervantes Chavez		0.00	1,705.20	1,705.20		0.00
Grupo Posadas, s.a. b. de c.v.		0.00	1,705.20	1,705.20		0.00
Handler servicios industriales y de la construcció		0.00	4,414.90	4,414.90		0.00
Julio Cesar Guzman Moreno		0.00	136,666.72	136,666.72		0.00
Miguel Angel Basurto Cadena		0.00	7,785.46	7,785.46		0.00
Mayra Alejandra Alonso Fuentes		0.00	85,869.00	85,869.00		0.00
Maria de la Luz Landaverde Labastida		0.00	11,954.06	11,954.06		0.00
Maria Concepcion Correa Robles		0.00	1,705.20	1,705.20		0.00
Juan de Dios Salinas Vazquez		0.00	2,131.50	2,131.50		0.00
Brenda Sanchez Mejia		0.00	10,899.64	10,899.64		0.00
Jose Manuel Herrera Morales		0.00	1,705.20	1,705.20		0.00
Marcel Vasilache		0.00	1,705.20	1,705.20		0.00
Lorena Rebeca Linares Lemus		0.00	17,052.00	17,052.00		0.00
Joselyn Viridiana Grossberger Trejo		0.00	4,945.08	4,945.08		0.00
Martha Patricia Martinez Escobar		0.00	1,705.20	1,705.20		0.00
Union de seguridad empresarial 4d, s.a. de c.v.		0.00	19,848.94	19,848.94		0.00
Diana Carolina Martinez Alonso		0.00	93,032.00	93,032.00		0.00
Pedro Gonzalez Rosario		0.00	11,277.78	11,277.78		0.00
Rosalba Ruiz Ramos		0.00	4,231.27	4,231.27		0.00
Ana Rosa Garcia Morales		0.00	29,000.00	29,000.00		0.00
Universidad tecnologica de san juan del rio		0.00	14,532.85	14,532.85		0.00
Maria de Jesus Romero Salinas		0.00	125,150.00	125,150.00		0.00
Sergio Galicia Chavarria		0.00	1,946.36	1,946.36		0.00
Monica Pichardo Chavero		0.00	5,060.55	5,060.55		0.00
Laura Liliiana Linares Lemus		0.00	12,478.70	12,478.70		0.00
Ruben Ordoñez Bonilla		0.00	5,115.60	5,115.60		0.00
Laura Alvarez Rangel		0.00	5,060.55	5,060.55		0.00
Francisco Xavier Diaz Rosas		0.00	8,953.27	8,953.27		0.00
Antonio Pastrana Ruiz		0.00	1,705.20	1,705.20		0.00
Karina Oyosa Martinez		0.00	12,345.32	12,345.32		0.00
Jesus Santos Juarez Solis		0.00	1,705.20	1,705.20		0.00
Ma. Rosaura Nieves Rojas		0.00	2,061.80	2,061.80		0.00
Eduardo Balderrama Maciel		0.00	8,990.00	8,990.00		0.00
Grupo ferretero nigar		0.00	4,689.62	4,689.62		0.00
Diego Ivan Hernandez Macias		0.00	397.01	397.01		0.00
Gerardo Omar Martinez Alvarado		0.00	1,705.20	1,705.20		0.00
Fibra Hotelera s.c.		0.00	38,660.48	38,660.48		0.00
Jose Antonio Iturbe Solis		0.00	230,982.16	230,982.16		0.00
Virgilio de Mier Sanchez		0.00	13,166.00	13,166.00		0.00
Belinda de Jesus Larragoite Martinez		0.00	6,617.64	6,617.64		0.00
Maricarmen Romero Martinez		0.00	10,873.55	10,873.55		0.00
Diego Alberto Zetina Ballina		0.00	14,210.00	14,210.00		0.00
Zwich centro america, s.a. de c.v.		0.00	2,335.64	2,335.64		0.00
Noe Hernandez Cruz		0.00	249,780.48	249,780.48		0.00
Maria Fernanda Perez Barron		0.00	14,792.37	14,792.37		0.00
Blanca Elena Cardina Sandoval		0.00	10,899.64	10,899.64		0.00
Luis Epifanio Cruz		0.00	7,915.21	7,915.21		0.00
Ivan Trejo Zuñiga		0.00	2,540.00	2,540.00		0.00
Kevin Serrato Ortiz		0.00	12,716.24	12,716.24		0.00
Daniel Flores Zuñiga		0.00	1,705.20	1,705.20		0.00
Juan Daniel Flores Ruiz		0.00	3,892.73	3,892.73		0.00
		0.00	10,657.50	10,657.50		0.00


M. EN A. GÓNZALO FERREIRA MARTÍNEZ
 DIRECTOR DE ADMINISTRACIÓN Y FINANZAS

CONCEPTO	ACUMULADO		MENSUAL		ACTUALIZADO	
	Deudor	Acreedor	Cargos	Abonos	Deudor	Acreedor
Victor Hugo Olmos Olalde		0.00	4,642.32	4,642.32		0.00
Jose Luis Alvarado Robledo		0.00	23,200.00	23,200.00		0.00
Ricardo Josue Guillen Garcia		0.00	5,338.41	5,338.41		0.00
Angel Fernando Rojas Rangel		0.00	1,705.20	1,705.20		0.00
Alfonso Montoya Rios		0.00	1,705.20	1,705.20		0.00
Fernando Reyes Cenobio		0.00	6,113.20	6,113.20		0.00
La latinoamericana seguros, s.a.		0.00	179,522.61	179,522.61		0.00
Maria Karina Quiñonez Rodriguez		0.00	10,899.64	10,899.64		0.00
Francisco Jimenez Duarte		0.00	12,789.00	12,789.00		0.00
Carlos Francisco Alvarado Acevedo		0.00	59,740.00	59,740.00		0.00
Damaris Franco Alpizar		0.00	5,320.06	5,320.06		0.00
Oscar Vazquez Gallardo		0.00	16,812.05	16,812.05		0.00
Sarai Diaz Soto		0.00	5,567.30	5,567.30		0.00
Maria Elizabeth Rios Gonzalez		0.00	10,312.40	10,312.40		0.00
Monica Teresa Lopez Becerra		0.00	2,680.07	2,680.07		0.00
Harada industrias mexico, s.a. de c.v.		0.00	8,400.00	8,400.00		0.00
Jose Guillermo Jaramillo Mauricio		0.00	1,705.20	1,705.20		0.00
Jose Samuel Mauricio Zumaya Arana		0.00	90,966.90	90,966.90		0.00
Jesus Alejandro Morales Migueles		0.00	4,263.00	4,263.00		0.00
Miriam Aguiar Zepeda		0.00	1,705.20	1,705.20		0.00
Lazzar, s.a. de c.v.		0.00	118,523.58	118,523.58		0.00
Miguel Cervantes Esquivel		0.00	28,564.00	28,564.00		0.00
Suministros del bajo lanus, s. de r.l.		0.00	928.00	928.00		0.00
Luis Fernando Alday Tejeda		0.00	26,027.00	26,027.00		0.00
Jennifer Cruz Martinez		0.00	1,705.20	1,705.20		0.00
Xfire, s.a. de c.v.		0.00	247,932.00	247,932.00		0.00
Javier Alva Peniche		0.00	14,532.85	14,532.85		0.00
Aditivos mexicanos, s.a. de c.v.		0.00	2,400.00	2,400.00		0.00
Ramiro de Jesus Hernandez Cortes		0.00	10,510.37	10,510.37		0.00
Victoria Molina Lopez		0.00	1,705.20	1,705.20		0.00
Grupo industrial sofi, s. de r.l. de c.v.		0.00	1,500.00	1,500.00		0.00
Metales y materiales ligeros, s.a. de c.v.		0.00	257.73	257.73		0.00
Juan Luis de Santiago Callejas		0.00	10,309.70	10,309.70		0.00
Cristopher Said Romero Juarez		0.00	1,705.20	1,705.20		0.00
Miguel Angel Trejo Osornio		0.00	1,705.20	1,705.20		0.00
Jose Enrique Osornio Rojas		0.00	10,053.33	10,053.33		0.00
Amparao Resendiz Gomez		0.00	8,564.00	8,564.00		0.00
Operadora villa antigua, s.a. de c.v.		0.00	19,361.01	19,361.01		0.00
Grupo vanity, s.a. de c.v.		0.00	195,436.80	195,436.80		0.00
Cesar Trejo Guerrero		0.00	9,774.07	9,774.07		0.00
Exo-s plasticos, s.a. de c.v.		0.00	24,640.00	24,640.00		0.00
Ingrid Fernanda Jurado Contreras		0.00	1,705.20	1,705.20		0.00
Israel Camacho Arriaga		0.00	1,705.20	1,705.20		0.00
Jesus Cordova Carlos		0.00	5,709.33	5,709.33		0.00
Abigail Hernandez Aldana		0.00	10,640.12	10,640.12		0.00
Juan Carlos Peniche Zavala		0.00	5,579.58	5,579.58		0.00
Jesus Daniel Mayorga Ramirez		0.00	10,640.12	10,640.12		0.00
Audely Xique Mejia		0.00	4,411.76	4,411.76		0.00
Casa gabriel bautista, s.a.		0.00	337.00	337.00		0.00
Plaza agua caliente, s.a. de c.v.		0.00	15,875.53	15,875.53		0.00
Rodolfo Hernandez Garcia		0.00	12,716.24	12,716.24		0.00
Irais Teresita Mendiola Bernon		0.00	13,642.90	13,642.90		0.00
Luis Edgar Carrillo Torres		0.00	3,633.21	3,633.21		0.00
Karla Maria Mancilla Ortiz		0.00	10,640.12	10,640.12		0.00
Maria de Lourdes Carmona Gallegos		0.00	10,565.42	10,565.42		0.00
Magdalena Garcia Olmos		0.00	5,968.85	5,968.85		0.00
Maribel Trejo Resendiz		0.00	9,731.82	9,731.82		0.00
Raziel Amilkar Ceballos Huipio		0.00	9,083.03	9,083.03		0.00
Citlali Olvera Rivera		0.00	8,564.00	8,564.00		0.00
Guarino Mejia Medina		0.00	7,200.00	7,200.00		0.00
Juan Carlos Tecozautla Bolaños		0.00	8,707.95	8,707.95		0.00
Henio Gonzalo Millan Valenzuela		0.00	19,333.34	19,333.34		0.00
Ma. Concepción Fajardo Jimenez		0.00	6,297.87	6,297.87		0.00
Gustavo Hernandez Guevara		0.00	3,633.21	3,633.21		0.00
Jana Aylim Mejia Toiber		0.00	6,315.56	6,315.56		0.00
Genesis Isabel Islas Cortes		0.00	8,707.95	8,707.95		0.00
Jose Rodolfo Landeros Ugalde		0.00	5,115.60	5,115.60		0.00
Prevent distribuidora farmaceutica, s.a. de c.v.		0.00	5,993.57	5,993.57		0.00
Damian Alonso Chavez Nuñez		0.00	3,114.18	3,114.18		0.00
Juan Castro Mendoza		0.00	8,693.76	8,693.76		0.00
Maria Dolores Morales Gonzalez		0.00	5,800.00	5,800.00		0.00
Eric Emigdio Godinez Gonzalez		0.00	870.00	870.00		0.00
Hotel playa mazatlan, s.a. de c.v.		0.00	8,682.24	8,682.24		0.00
Gustavo Ramirez Gonzalez		0.00	1,705.20	1,705.20		0.00
Susana Pimentel Mayen		0.00	1,705.20	1,705.20		0.00
Esther Moran Juarez		0.00	1,705.20	1,705.20		0.00
Ariadna Yolanda Martinez Carranza		0.00	1,705.20	1,705.20		0.00
Karen Soto Bernal		0.00	1,705.20	1,705.20		0.00
Julieta Martinez Lucio		0.00	1,705.20	1,705.20		0.00
Administracion de empresas al menudeo		0.00	1,705.20	1,705.20		0.00
Mapre mexico, s.a.		0.00	100.00	100.00		0.00
Jose Eugenio Pinedo Poch		0.00	332,875.73	332,875.73		0.00
Ezequiel Cisneros Flores		0.00	861.00	861.00		0.00
Pedro Ismael Murguía Morlet		0.00	34,800.00	34,800.00		0.00
Leonel Dimas Cruz		0.00	32,419.68	32,419.68		0.00
Martha Laura Ibarra Gachuzo		0.00	5,115.60	5,115.60		0.00
		0.00	5,115.60	5,115.60		0.00



M. EN A. GONZALO FERREIRA MARTÍNEZ
DIRECTOR DE ADMINISTRACIÓN Y FINANZAS

CONCEPTO	ACUMULADO		MENSUAL		ACTUALIZADO	
	Deudor	Acreedor	Cargos	Abonos	Deudor	Acreedor
RETENCIONES Y CONTRIBUCIONES POR PAGAR A CORTO PLAZO		6,860,690.87	8,408,499.76	2,781,582.22		1,233,773.33
RETENCIONES DE IMPUESTOS POR PAGAR A CORTO PLAZO		126,137.42	126,137.00	135,406.55		135,406.97
ISR 10% Profesionistas		126,137.42	126,137.00	135,406.55		135,406.97
RETENCIONES DEL SISTEMA DE SEGURIDAD SOCIAL		0.00	1,014,495.14	1,014,495.14		0.00
I.M.S.S. Cuota obrero		0.00	165,574.50	165,574.50		0.00
I.M.S.S. Cuotas patronales		0.00	848,920.64	848,920.64		0.00
IMPUESTOS SOBRE NOMINAS Y OTROS QUE DERIVEN DE UN		6,683,250.74	6,683,322.86	1,098,438.48		1,098,366.36
2% Impuesto sobre nominas		287,873.75	287,874.00	81,193.42		81,193.17
I.s.r. retenido por sueldos y salarios		6,323,409.18	6,323,480.86	996,946.71		996,875.03
Retencion 25% para el Fomento de la Educacion Publ		71,967.81	71,968.00	20,298.35		20,298.16
OTRAS RETENCIONES Y CONTRIBUCIONES POR PAGAR A CORTO PLAZO		51,302.71	584,544.76	533,242.05		0.00
C310 Credito hipotecario Finpatria		0.00	7,012.62	7,012.62		0.00
C318 GNP Seguro de autos		0.00	1,657.98	1,657.98		0.00
C331 Metlife Mexico		0.00	9,085.14	9,085.14		0.00
C344 Prestamo Caja Gonzalo Vega		0.00	197,953.20	197,953.20		0.00
C345 Prestamo Sindical Caja Gonzalo Vega		0.00	1,934.00	1,934.00		0.00
C382 Dinerito Audaz		0.00	45,816.00	45,816.00		0.00
C419 Bienestar Prestamo		0.00	5,634.00	5,634.00		0.00
C452 Prestamo Caja Huastecas		0.00	4,796.00	4,796.00		0.00
C457 Prestamo Caja Llibertad		0.00	128,384.00	128,384.00		0.00
C473 Ahorro Sindical		45,909.87	45,909.87	0.00		0.00
C475 Ahorro sindical mutual		0.00	17,463.96	17,463.96		0.00
C482 Pension alimenticia		0.00	21,255.34	21,255.34		0.00
C484 Gastos medicos mayores		2,128.01	3,048.11	920.10		0.00
C486 Fonacot		0.00	19,062.97	19,062.97		0.00
C491 Inbursa seguro autos		0.00	18,398.14	18,398.14		0.00
C492 Qualitas seguro autos		703.68	10,494.14	9,790.46		0.00
C471 Cuota sindical		0.00	13,098.07	13,098.07		0.00
Pension alimenticia honorarios		2,561.15	4,434.58	1,873.43		0.00
C422 Ahorro permanente		0.00	29,106.64	29,106.64		0.00
OTRAS CUENTAS POR PAGAR A CORTO PLAZO		0.00	15,120.00	15,395.00		275.00
ACREEDORES DIVERSOS		0.00	15,120.00	15,395.00		275.00
Luis Angel Resendiz Saldivar		0.00	15,120.00	15,395.00		275.00
PPG Mexico sa de cv		0.00	15,120.00	15,120.00		0.00
PASIVO NO CIRCULANTE		1,425,363.75	0.00	0.00		1,425,363.75
PASIVOS DIFERIDOS A LARGO PLAZO		1,425,363.75	0.00	0.00		1,425,363.75
FONDOS CONTINGENTES A LARGO PLAZO		1,425,363.75	0.00	0.00		1,425,363.75
FONDOS CONTINGENTES A LARGO PLAZO		1,425,363.75	0.00	0.00		1,425,363.75
Fondo de obligaciones laborales		1,425,363.75	0.00	0.00		1,425,363.75
HACIENDA PUBLICA		366,993,133.95	0.00	0.00		366,993,133.95
PATRIMONIO		366,993,133.95	0.00	0.00		366,993,133.95
Patrimonio (Activo fijo)		212,040,608.64	0.00	0.00		212,040,608.64
RESULTADO DE EJERCICIOS ANTERIORES		41,549,997.33	0.00	0.00		41,549,997.33
Remanente 2001		3,020,310.48	0.00	0.00		3,020,310.48
Remanente 2002		1,314,223.47	0.00	0.00		1,314,223.47
Remanente 2003		-147,315.45	0.00	0.00		-147,315.45
Remanente 2004		-577,903.76	0.00	0.00		-577,903.76
Remanente 2005		-2,098,234.10	0.00	0.00		-2,098,234.10
Resultado 2006		12,703.65	0.00	0.00		12,703.65
Resultado del ejercicio 2006		628,110.99	0.00	0.00		628,110.99
Remanente 2007		506,219.80	0.00	0.00		506,219.80
Remanente 2008		4,516,426.10	0.00	0.00		4,516,426.10
Remanente 2009		3,865,349.86	0.00	0.00		3,865,349.86
Remanente 2010		-560,815.00	0.00	0.00		-560,815.00
Remanente 2011		-4,065,733.86	0.00	0.00		-4,065,733.86
Remanente 2012		4,580,011.02	0.00	0.00		4,580,011.02
Remanente 2013		5,985,578.11	0.00	0.00		5,985,578.11
Remanente 2014		17,846,036.31	0.00	0.00		17,846,036.31
Remanente 2015		2,673,376.01	0.00	0.00		2,673,376.01
Remanente 2016		2,328,775.94	0.00	0.00		2,328,775.94
Remanente 2017		2,896,209.15	0.00	0.00		2,896,209.15
APLICACION DE REMANENTES		-1,173,331.39	0.00	0.00		-1,173,331.39
Remanentes 2002		616,247.08	0.00	0.00		616,247.08
Remanentes 2003		-94,618.31	0.00	0.00		-94,618.31
Remanentes 2004		-14,369.76	0.00	0.00		-14,369.76
Remanentes 2005		57,373.71	0.00	0.00		57,373.71
Remanente 2006		-8,423.31	0.00	0.00		-8,423.31
Remanente 2007		45,051.37	0.00	0.00		45,051.37
Remanentes 2008		-1,450,311.54	0.00	0.00		-1,450,311.54
Remanentes 2009		36,658.37	0.00	0.00		36,658.37
Remanentes 2010		-6,900.00	0.00	0.00		-6,900.00
Remanentes 2013		-112,000.00	0.00	0.00		-112,000.00
Remanente 2014		-242,039.00	0.00	0.00		-242,039.00
REVALUOS		113,402,527.98	0.00	0.00		113,402,527.98
REVALUO DE BIENES INMUEBLES		113,402,527.98	0.00	0.00		113,402,527.98
REVALUO DE BIENES INMUEBLES		113,402,527.98	0.00	0.00		113,402,527.98
Actualizacion Terreno (San Juan)		96,133,256.35	0.00	0.00		96,133,256.35
Actualizacion Edificios (San Juan)		16,870,436.44	0.00	0.00		16,870,436.44
Actualizacion Terreno (Jalpan)		398,835.19	0.00	0.00		398,835.19
INGRESOS Y OTROS BENEFICIOS		144,309,654.89	336,016.35	7,725,954.97		151,699,593.51
INGRESOS POR VENTA DE BIENES Y SERVICIOS		24,470,535.26	335,899.00	4,518,411.50		28,653,047.76
INGRESOS POR VENTA DE BIENES Y SERVICIOS DE ORGANIZACIONES		24,470,535.26	335,899.00	4,518,411.50		28,653,047.76
Inscripciones y reinscripciones		11,838,950.00	0.00	3,734,840.00		15,573,790.00
Examen de diagnostico		395,325.00	0.00	0.00		395,325.00
Exámenes extraordinarios		306,845.00	0.00	150,225.00		457,070.00
Constancia de estudios		45,550.00	0.00	2,560.00		48,110.00



M. EN A. GONZALO FERREIRA MARTÍNEZ
DIRECTOR DE ADMINISTRACIÓN Y FINANZAS

CONCEPTO	ACUMULADO		MENSUAL		ACTUALIZADO	
	Deudor	Acreedor	Cargos	Abonos	Deudor	Acreedor
Reposicion de documentos		47,365.00	0.00	2,450.00		49,815.00
Tramite de titulacion		1,602,075.00	0.00	8,500.00		1,610,575.00
Certificado Parcial		3,255.00	0.00	210.00		3,465.00
Apoyo a estancias		1,686,023.80	120,505.00	74,440.00		1,639,958.80
Otros ingresos		243,970.90	0.00	13,031.50		257,002.40
Cargo por mora		233,115.00	0.00	380.00		233,495.00
Servicios tecnologicos		1,236,960.51	112,049.00	200,090.00		1,325,001.51
Incubadora		10,692.00	0.00	2,400.00		13,092.00
Examen para certificación Toefl		10,122.09	0.00	0.00		10,122.09
Curso propedeutico		1,004,800.00	0.00	0.00		1,004,800.00
Apoyos		0.00	100,000.00	100,000.00		0.00
Penalización por entrega extemporanea de material		19,570.00	0.00	3,100.00		22,670.00
Cuota cuatrimestral (ciut)		3,833,480.00	3,145.00	1,850.00		3,832,185.00
Cuota servicios Ciut		1,080.00	0.00	90.00		1,170.00
Cuota de inscripción (Ciut)		176,400.00	200.00	0.00		176,200.00
Otros Ingresos (Devoluciones a alumnos)		8,409.50	0.00	0.00		8,409.50
Certificados (Ciut)		88,568.46	0.00	0.00		88,568.46
Impacta		616,000.00	0.00	1,600.00		617,600.00
Inscripciones y reinscripciones de unidad jalpan		735,400.00	0.00	217,100.00		952,500.00
Exámenes de diagnostico		31,075.00	0.00	0.00		31,075.00
Exámenes extraordinarios		7,950.00	0.00	5,400.00		13,350.00
Constancia de estudios		4,910.00	0.00	30.00		4,940.00
Reposicion de documentos		455.00	0.00	0.00		455.00
Tramite de titulacion		125,000.00	0.00	0.00		125,000.00
Otros ingresos (Unidad Jalpan)		15,010.00	0.00	75.00		15,085.00
Cargos por mora		16,625.00	0.00	0.00		16,625.00
Cuota cuatrimestral (ciut) (Jalpan)		122,680.00	0.00	0.00		122,680.00
Cuota servicios Ciut (Jalpan)		45.00	0.00	0.00		45.00
Cuota de inscripción (Ciut)		2,600.00	0.00	0.00		2,600.00
Penalización por entrega extemporanea de material		120.00	0.00	40.00		160.00
Incubadora (Jalpan)		108.00	0.00	0.00		108.00
TRANSFERENCIAS, ASIGNACIONES, SUBSIDIOS Y OTRAS AY		119,812,979.80	0.00	3,179,878.00		122,992,857.80
TRANSFERENCIAS INTERNAS Y ASIGNACIONES AL SECTOR P		115,812,139.00	0.00	3,179,878.00		118,992,017.00
INGRESO SUBSIDIO ESTATAL		79,154,985.00	0.00	0.00		79,154,985.00
Servicios personales		79,154,985.00	0.00	0.00		79,154,985.00
INGRESOS SUBSIDIO FEDERAL		36,657,154.00	0.00	3,179,878.00		39,837,032.00
Servicios personales		36,657,154.00	0.00	3,179,878.00		39,837,032.00
SUBSIDIOS Y SUBVENCIONES		4,000,840.80	0.00	0.00		4,000,840.80
Conacyt		154,000.00	0.00	0.00		154,000.00
Fondo Mixto Conacyt-GEQ		2,753,000.00	0.00	0.00		2,753,000.00
Concyteq		358,400.00	0.00	0.00		358,400.00
Subsidio estatal (Proyecto Unidad Jalpan)		522,440.80	0.00	0.00		522,440.80
Concyteq (Caracterización vehicular)		48,000.00	0.00	0.00		48,000.00
Programa Bicultural de Alcance Industrial		15,000.00	0.00	0.00		15,000.00
Nuevos Talentos 2018		150,000.00	0.00	0.00		150,000.00
OTROS INGRESOS Y BENEFICIOS		26,110.90	0.00	16,817.88		42,928.78
INGRESOS FINANCIEROS		26,110.90	0.00	16,817.88		42,928.78
INTERESES GANADOS DE VALORES, CREDITOS, BONOS Y OT		26,110.90	0.00	16,817.88		42,928.78
Ctas. federales		415.57	0.00	2.07		417.64
Ctas. de Propios		2,855.06	0.00	170.05		3,025.11
Cta. de contingencias		130.49	0.00	0.00		130.49
Cta. Promep		1,864.80	0.00	174.17		2,038.97
Cta. Obligaciones Laborales		20,612.63	0.00	16,465.21		37,077.84
Cta. concyteq y conacyt		4.29	0.00	0.00		4.29
Fondos mixtos conacyt-geq 2017		227.75	0.00	6.38		234.13
Nuevos talentos 2017		0.31	0.00	0.00		0.31
OTROS INGRESOS Y BENEFICIOS VARIOS		28.93	117.35	10,847.59		10,759.17
OTROS INGRESOS Y BENEFICIOS VARIOS		28.93	117.35	10,847.59		10,759.17
Otros productos		28.93	117.35	10,847.59		10,759.17
GASTOS Y OTRAS PERDIDAS	148,093,674.74		20,007,254.06	7,252,261.93	160,848,666.87	
GASTOS DE FUNCIONAMIENTO	137,893,831.26		18,918,699.29	7,188,623.93	149,623,906.62	
SERVICIOS PERSONALES	94,806,935.01		13,921,490.68	6,757,206.60	101,971,219.09	
REMUNERACIONES AL PERSONAL DE CARÁCTER PERMANENT	49,043,156.34		11,030,530.92	6,700,585.70	53,373,101.56	
SUELDOS BASE AL PERSONAL PERMANENTE	49,043,156.34		11,030,530.92	6,700,585.70	53,373,101.56	
Sueldos base al personal permanente	40,213,304.14		0.00	0.00	40,213,304.14	
Sueldos base al personal permanente	8,508,173.60		4,347,781.26	6,663,903.90	6,192,050.96	
Sueldos base al personal permanente	321,678.60		6,682,749.66	36,681.80	6,967,746.46	
REMUNERACIONES AL PERSONAL DE CARÁCTER TRANSITOR	67,471.00		0.00	0.00	67,471.00	
SUELDOS BASE AL PERSONAL EVENTUAL	67,471.00		0.00	0.00	67,471.00	
Sueldos base al personal eventual	59,643.95		0.00	0.00	59,643.95	
Sueldos base al personal eventual	7,827.05		0.00	0.00	7,827.05	
REMUNERACIONES ADICIONALES Y ESPECIALES	17,442,369.99		0.00	0.00	17,442,369.99	
PRIMAS POR AÑOS DE SERVICIOS EFECTIVOS PRESTADOS	2,538,960.74		373,267.10	55,820.90	17,759,816.19	
Primas por años de servicios efectivos prestados	1,954,532.12		255,358.27	0.00	2,794,319.01	
Primas por años de servicios efectivos prestados	584,243.31		0.00	0.00	1,954,532.12	
Primas por años de servicios efectivos prestados	185.31		255,358.27	0.00	839,601.58	
PRIMAS DE VACACIONES, DOMINICAL Y GRATIFICACION DE	14,903,409.25		0.00	0.00	185.31	
PRIMA VACACIONAL	3,701,781.77		117,908.83	55,820.90	14,965,497.18	
Prima vacacional	3,610,382.00		55,300.37	48,748.66	3,708,333.48	
Prima vacacional	0.00		0.00	46,638.00	3,563,744.00	
Prima vacacional	91,399.77		50,799.67	0.00	50,799.67	
GRATIFICACION DE FIN DE AÑO	11,201,627.48		4,500.70	2,110.66	93,789.81	
Gratificación de fin de año	10,754,088.07		62,608.46	7,072.24	11,257,163.70	
Gratificación de fin de año	0.00		0.00	0.00	10,754,088.07	
Gratificación de fin de año	447,539.41		29,346.82	0.00	29,346.82	
SEGURIDAD SOCIAL	9,283,747.50		33,261.64	7,072.24	473,728.81	
			1,361,318.98	0.00	10,645,066.48	



M. EN A. GONZALO FERREIRA MARTÍNEZ
DIRECTOR DE ADMINISTRACIÓN Y FINANZAS

CONCEPTO	ACUMULADO		MENSUAL		ACTUALIZADO	
	Deudor	Acreedor	Cargos	Abonos	Deudor	Acreedor
APORTACIONES DE SEGURIDAD SOCIAL	7,562,085.60					
Aportaciones de seguridad social	5,521,514.58		728,641.81	0.00	8,290,727.41	
Aportaciones de seguridad social	2,040,571.02		0.00	0.00	5,521,514.58	
APORTACIONES AL SISTEMA PARA EL RETIRO	1,303,672.16		728,641.81	0.00	2,769,212.83	
Aportaciones al sistema para el retiro	947,088.97		120,278.83	0.00	1,423,950.99	
Aportaciones al sistema para el retiro	356,583.19		0.00	0.00	947,088.97	
APORTACIONES PARA SEGURO	248,097.24		120,278.83	0.00	476,862.02	
Cuotas para el seguro de vida del personal civil	248,097.24		332,875.73	0.00	580,972.97	
APORTACIONES PARA SEGURO	169,892.50		332,875.73	0.00	580,972.97	
Cuotas para el seguro de gastos médicos del person	169,892.50		179,522.61	0.00	349,415.11	
OTRAS PRESTACIONES SOCIALES Y ECONOMICAS	15,607,114.63		179,522.61	0.00	349,415.11	
INDEMNIZACIONES	1,509,629.67		963,254.36	800.00	16,569,568.99	
LIQUIDACIONES POR INDEMNIZACIONES Y POR SUELDOS Y	163,089.00		148,548.69	0.00	1,658,178.36	
Liquidaciones por indemnizaciones y por sueldos y	163,089.00		25,424.81	0.00	188,513.81	
ANTIGÜEDAD	1,346,540.67		25,424.81	0.00	188,513.81	
Antigüedad	1,346,540.67		123,123.88	0.00	1,469,664.55	
PRESTACIONES CONTRACTUALES	13,985,853.60		123,123.88	0.00	1,469,664.55	
PAGO POR FALLECIMIENTO DE PADRES, CÓNYUGE E HIJOS	62,306.10		814,705.67	800.00	14,799,759.27	
Pago por fallecimiento de padres, cónyuge e hijos	62,306.10		0.00	0.00	62,306.10	
AYUDA ADQUISICIÓN DE LENTES	46,635.35		0.00	0.00	62,306.10	
Ayuda adquisición de lentes	34,672.50		1,647.58	0.00	48,282.93	
AYUDA PRÓTESIS DENTAL	11,962.85		0.00	0.00	34,672.50	
Ayuda prótesis dental	9,850.00		1,647.58	0.00	13,610.43	
AYUDA POR NACIMIENTO DE HIJO	2,200.00		0.00	0.00	9,850.00	
AYUDA POR NACIMIENTO DE HIJO	2,200.00		0.00	0.00	2,200.00	
SUBSIDIO IMPUESTO PREDIAL	45,349.98		0.00	0.00	2,200.00	
Subsidio impuesto predial	10,284.70		743.33	0.00	46,093.31	
Subsidio impuesto predial	35,065.28		743.33	0.00	10,284.70	
DESPENSA	1,438,163.75		128,965.00	800.00	35,808.61	
Despensa	1,058,416.60		0.00	0.00	1,566,328.75	
Despensa	379,722.82		128,965.00	800.00	1,058,416.60	
Despensa	24.33		0.00	0.00	507,887.82	
DESPENSA ESPECIAL	1,387,208.90		0.00	0.00	24.33	
Despensa especial	1,387,208.90		0.00	0.00	1,387,208.90	
SUBSIDIO ISPT	5,855,329.07		0.00	0.00	1,387,208.90	
Subsidio ISPT	4,726,662.18		590,187.28	0.00	6,445,516.35	
Subsidio ISPT	1,128,666.89		0.00	0.00	4,726,662.18	
SUBSIDIO ISR-A	4,991,810.45		590,187.28	0.00	1,718,854.17	
Subsidio ISR-A	4,837,813.58		19,362.48	0.00	5,011,172.93	
Subsidio ISR-A	0.00		0.00	0.00	4,837,813.58	
Subsidio ISR-A	153,996.87		16,918.49	0.00	16,918.49	
Otras Prestaciones establecidas por condiciones ge	147,000.00		2,443.99	0.00	156,440.86	
Otras Prestaciones establecidas por condiciones ge	147,000.00		73,800.00	0.00	220,800.00	
Otras Prestaciones establecidas por condiciones ge	0.00		0.00	0.00	147,000.00	
OTRAS PRESTACIONES SOCIALES Y ECONOMICAS	111,631.36		73,800.00	0.00	73,800.00	
Otras prestaciones sociales y económicas	111,631.36		0.00	0.00	111,631.36	
PAGO DE ESTIMULOS A SERVIDORES PUBLICOS	3,363,075.55		0.00	0.00	111,631.36	
ESTIMULOS	3,363,075.55		193,119.32	0.00	3,556,194.87	
ESTIMULO POR PUNTUALIDAD	2,069,562.13		193,119.32	0.00	3,556,194.87	
Estímulo por puntualidad	1,804,522.86		153,378.58	0.00	2,222,940.71	
Estímulo por puntualidad	247,094.57		0.00	0.00	1,804,522.86	
Estímulo por puntualidad	17,944.70		147,491.92	0.00	394,586.49	
ESTIMULO POR AÑOS DE SERVICIO	1,293,513.42		5,886.66	0.00	23,831.36	
Estímulo por años de servicio	1,165,481.76		39,740.74	0.00	1,333,254.16	
Estímulo por años de servicio	128,031.66		0.00	0.00	1,165,481.76	
MATERIALES Y SUMINISTROS	8,990,537.65		39,740.74	0.00	167,772.40	
MATERIALES DE ADMINISTRACIÓN, EMISIÓN DE DOCUMENT	1,830,076.46		501,858.69	195,436.80	9,296,959.54	
MATERIALES, ÚTILES Y EQUIPOS MENORES DE OFICINA	437,174.57		33,569.19	0.00	1,863,645.65	
Materiales, útiles y equipos menores de oficina	89,333.90		28,793.09	0.00	465,967.66	
Materiales, útiles y equipos menores de oficina	347,840.67		26,864.01	0.00	116,197.91	
MATERIALES, ÚTILES Y EQUIPOS MENORES DE TECNOLOGÍA	409,976.18		1,929.08	0.00	349,769.75	
Materiales, útiles y equipos menores de tecnología	162,079.66		360.00	0.00	410,336.18	
Materiales, útiles y equipos menores de tecnología	247,896.52		360.00	0.00	162,439.66	
MATERIAL IMPRESO E INFORMACIÓN DIGITAL	429,270.68		0.00	0.00	247,896.52	
Material impreso e información digital	54,492.18		0.00	0.00	429,270.68	
Material impreso e información digital	79,845.50		0.00	0.00	54,492.18	
Material impreso e información digital	294,933.00		0.00	0.00	79,845.50	
MATERIAL DE LIMPIEZA	553,655.03		0.00	0.00	294,933.00	
Material de limpieza	211,381.04		4,416.10	0.00	558,071.13	
Material de limpieza	342,273.99		2,756.75	0.00	214,137.79	
ALIMENTOS Y UTENSILIOS	758,800.20		1,659.35	0.00	343,933.34	
PRODUCTOS ALIMENTICIOS PARA EL PERSONAL EN LAS INS	752,903.75		105,222.87	0.00	864,023.07	
Productos alimenticios para el personal en las ins	296,454.63		105,222.87	0.00	858,126.62	
Productos alimenticios para el personal en las ins	454,404.04		76,697.16	0.00	373,151.79	
Productos alimenticios para el personal en las ins	2,045.08		28,525.71	0.00	482,929.75	
UTENSILIOS PARA EL SERVICIO DE ALIMENTACIÓN	5,896.45		0.00	0.00	2,045.08	
Utensilios para el servicio de alimentación	567.32		0.00	0.00	5,896.45	
Utensilios para el servicio de alimentación	5,329.13		0.00	0.00	567.32	
MATERIALES Y ARTÍCULOS DE CONSTRUCCIÓN Y DE REPARA	2,403,649.66		0.00	0.00	5,329.13	
PRODUCTOS MINERALES NO METÁLICOS	80,620.00		32,499.91	0.00	2,436,149.57	
Productos minerales no metálicos	19,952.00		0.00	0.00	80,620.00	
Productos minerales no metálicos	60,668.00		0.00	0.00	19,952.00	
CEMENTO Y PRODUCTOS DE CONCRETO	262,195.59		0.00	0.00	60,668.00	
Cemento y productos de concreto	208,746.91		0.00	0.00	262,195.59	
Cemento y productos de concreto	53,448.68		0.00	0.00	208,746.91	
Cemento y productos de concreto			0.00	0.00	53,448.68	



M. EN A. GONZALO FERREIRA MARTÍNEZ
DIRECTOR DE ADMINISTRACIÓN Y FINANZAS

CONCEPTO	ACUMULADO		MENSUAL		ACTUALIZADO	
	Deudor	Acreedor	Cargos	Abonos	Deudor	Acreedor
CAL, YESO Y PRODUCTOS DE YESO	178,154.08		0.00	0.00	178,154.08	
Cal, yeso y productos de yeso	113,194.08		0.00	0.00	113,194.08	
Cal, yeso y productos de yeso	64,960.00		0.00	0.00	64,960.00	
MADERA Y PRODUCTOS DE MADERA	55,499.75		0.00	0.00	55,499.75	
Madera y productos de madera	20,929.75		2,796.30	0.00	23,726.05	
Madera y productos de madera	34,570.00		2,796.30	0.00	37,366.30	
VIDRIO Y PRODUCTOS DE VIDRIO	16,152.78		0.00	0.00	16,152.78	
Vidrio y productos de vidrio	16,152.78		0.00	0.00	16,152.78	
MATERIAL ELÉCTRICO Y ELECTRÓNICO	347,222.38		0.00	0.00	347,222.38	
Material eléctrico y electrónico	25,949.73		128.00	0.00	26,077.73	
Material eléctrico y electrónico	179,180.97		128.00	0.00	179,308.97	
Material eléctrico y electrónico	15,080.00		0.00	0.00	15,080.00	
Material eléctrico y electrónico	89,360.68		0.00	0.00	89,360.68	
Material eléctrico y electrónico	37,651.00		0.00	0.00	37,651.00	
ARTÍCULOS METÁLICOS PARA LA CONSTRUCCIÓN	184,258.83		0.00	0.00	184,258.83	
Artículos metálicos para la construcción	58,427.91		0.00	0.00	58,427.91	
Artículos metálicos para la construcción	125,830.92		0.00	0.00	125,830.92	
MATERIALES COMPLEMENTARIOS	233,300.74		0.00	0.00	233,300.74	
Materiales complementarios	30,410.66		20,392.40	0.00	50,803.06	
Materiales complementarios	202,890.08		626.40	0.00	203,516.48	
OTROS MATERIALES Y ARTÍCULOS DE CONSTRUCCIÓN Y REP	1,046,245.51		19,766.00	0.00	1,066,011.51	
Otros materiales y artículos de construcción y rep	224,459.51		9,183.21	0.00	233,642.72	
Otros materiales y artículos de construcción y rep	821,786.00		9,183.21	0.00	830,969.21	
PRODUCTOS QUÍMICOS, FARMACEUTICOS Y DE LABORATORIO	1,602,678.95		0.00	0.00	1,602,678.95	
FERTILIZANTES, PESTICIDAS Y OTROS AGROQUÍMICOS	3,270.46		10,795.26	0.00	14,065.72	
Fertilizantes, pesticidas y otros agroquímicos	3,270.46		0.00	0.00	3,270.46	
MEDICINAS Y PRODUCTOS FARMACEUTICOS	27,404.72		0.00	0.00	27,404.72	
Medicinas y productos farmacéuticos	5,003.41		5,628.17	0.00	10,631.58	
Medicinas y productos farmacéuticos	22,401.31		0.00	0.00	22,401.31	
MATERIAL DE CURACIÓN Y SUTURA	16,519.49		0.00	0.00	16,519.49	
Material de curación y sutura	3,772.47		0.00	0.00	3,772.47	
Material de curación y sutura	12,747.02		0.00	0.00	12,747.02	
MATERIALES, ACCESORIOS Y SUMINISTROS DE LABORATORIO	1,503,720.41		0.00	0.00	1,503,720.41	
Materiales, accesorios y suministros de laboratorio	610,698.28		5,167.09	0.00	615,865.37	
Materiales, accesorios y suministros de laboratorio	395,525.68		0.00	0.00	395,525.68	
Materiales, accesorios y suministros de laboratorio	398,305.11		0.00	0.00	398,305.11	
Materiales, accesorios y suministros de laboratorio	413.01		0.00	0.00	413.01	
Materiales, accesorios y suministros de laboratorio	0.00		0.00	0.00	0.00	
Materiales, accesorios y suministros de laboratorio	28,131.86		5,167.09	0.00	33,298.95	
Materiales, accesorios y suministros de laboratorio	70,646.47		0.00	0.00	70,646.47	
OTROS PRODUCTOS QUÍMICOS	51,763.87		0.00	0.00	51,763.87	
Otros productos químicos	21,280.73		0.00	0.00	21,280.73	
Otros productos químicos	30,483.14		0.00	0.00	30,483.14	
COMBUSTIBLES, LUBRICANTES Y ADITIVOS	1,431,763.16		0.00	0.00	1,431,763.16	
COMBUSTIBLES, LUBRICANTES Y ADITIVOS PARA VEHÍCULO	1,431,763.16		117,446.94	0.00	1,549,210.10	
Combustibles, lubricantes y aditivos para vehículo	1,242,286.23		117,446.94	0.00	1,359,733.17	
Combustibles, lubricantes y aditivos para vehículo	185,848.07		116,659.34	0.00	302,507.41	
Combustibles, lubricantes y aditivos para vehículo	1,594.83		787.60	0.00	2,382.43	
Combustibles, lubricantes y aditivos para vehículo	2,034.03		0.00	0.00	2,034.03	
VESTUARIO, BLANCOS, PRENDAS DE PROTECCIÓN Y ARTICULO	694,196.66		0.00	0.00	694,196.66	
VESTUARIO Y UNIFORMES	607,031.60		197,658.20	195,436.80	607,031.60	
Vestuario y uniformes	63,216.80		195,802.20	195,436.80	63,216.80	
Vestuario y uniformes	543,814.80		365.40	0.00	544,180.20	
PRENDAS DE SEGURIDAD Y PROTECCIÓN PERSONAL	23,872.54		195,436.80	195,436.80	23,872.54	
Prendas de seguridad y protección personal	14,015.33		0.00	0.00	14,015.33	
Prendas de seguridad y protección personal	9,857.21		0.00	0.00	9,857.21	
ARTÍCULOS DEPORTIVOS	53,089.72		0.00	0.00	53,089.72	
Artículos deportivos	53,089.72		0.00	0.00	53,089.72	
PRODUCTOS TEXTILES	10,202.80		0.00	0.00	10,202.80	
Productos textiles	7,028.90		1,856.00	0.00	8,884.90	
Productos textiles	3,173.90		1,856.00	0.00	5,029.90	
HERRAMIENTAS, REFACCIONES Y ACCESORIOS MENORES	269,372.56		0.00	0.00	269,372.56	
HERRAMIENTAS MENORES	94,164.81		4,666.32	0.00	98,831.13	
Herramientas menores	27,403.79		0.00	0.00	27,403.79	
Herramientas menores	17,762.62		0.00	0.00	17,762.62	
Herramientas menores	48,998.40		0.00	0.00	48,998.40	
REFACCIONES Y ACCESORIOS MENORES DE EDIFICIOS	56,666.71		0.00	0.00	56,666.71	
Refacciones y accesorios menores de edificios	2,396.96		40.00	0.00	2,436.96	
Refacciones y accesorios menores de edificios	54,269.75		40.00	0.00	54,309.75	
REFACCIONES Y ACCESORIOS MENORES DE MOMILIARIO Y E	100.00		0.00	0.00	100.00	
Refacciones y accesorios menores de mobiliario y e	100.00		0.00	0.00	100.00	
REFACCIONES Y ACCESORIOS MENORES DE EQUIPO DE CÓMP	108,567.79		0.00	0.00	108,567.79	
Refacciones y accesorios menores de equipo de cómp	12,114.17		2,061.80	0.00	14,175.97	
Refacciones y accesorios menores de equipo de cómp	91,096.42		2,061.80	0.00	93,158.22	
Refacciones y accesorios menores de equipo de cómp	5,357.20		0.00	0.00	5,357.20	
REFACCIONES Y ACCESORIOS MENORES DE EQUIPO DE TRAN	9,873.25		0.00	0.00	9,873.25	
Refacciones y accesorios menores de equipo de tran	6,453.35		2,564.52	0.00	9,017.87	
Refacciones y accesorios menores de equipo de tran	3,419.90		2,564.52	0.00	5,984.42	
SERVICIOS GENERALES	34,096,358.60		0.00	0.00	34,096,358.60	
SERVICIOS BASICOS	2,295,356.61		4,495,349.92	235,980.53	2,726,687.06	
ENERGIA ELÉCTRICA	909,911.00		524,011.73	0.00	1,433,922.73	
Energía eléctrica	792,268.00		124,677.00	0.00	916,945.00	
Energía eléctrica	117,643.00		124,677.00	0.00	242,320.00	
AGUA	472,864.50		0.00	0.00	472,864.50	
Agua	216,397.03		142,273.72	0.00	358,670.75	
Agua	256,467.47		56,404.72	0.00	313,072.19	
			85,869.00	0.00	398,941.19	



M. EN A. GONZALO FERREIRA MARTÍNEZ
DIRECTOR DE ADMINISTRACIÓN Y FINANZAS

CONCEPTO	ACUMULADO		MENSUAL		ACTUALIZADO	
	Deudor	Acreedor	Cargos	Abonos	Deudor	Acreedor
TELEFONIA TRADICIONAL	812,679.05		241,458.00	0.00	1,054,137.05	
Telefonía tradicional	18,526.00		2,458.00	0.00	20,984.00	
Telefonía tradicional	794,153.05		239,000.00	0.00	1,033,153.05	
TELEFONIA CELULAR	54,520.35		4,282.29	0.00	58,802.64	
Telefonía celular	9,000.01		1,650.00	0.00	10,650.01	
Telefonía celular	45,520.34		2,632.29	0.00	48,152.63	
SERVICIOS DE ACCESO DE INTERNET, REDES Y PROCESAMI	28,532.00		2,552.00	0.00	31,084.00	
Servicio de acceso de internet, redes y procesami	3,012.00		0.00	0.00	3,012.00	
Servicios de acceso de Internet, redes y procesami	25,520.00		2,552.00	0.00	28,072.00	
SERVICIOS POSTALES Y TELEGRAFICOS	16,849.71		8,768.72	0.00	25,618.43	
Servicios postales y telegráficos	15,922.71		8,768.72	0.00	24,691.43	
Servicios postales y telegráficos	927.00		0.00	0.00	927.00	
SERVICIOS DE ARRENDAMIENTO	2,558,108.43		57,983.49	0.00	2,616,091.92	
ARRENDAMIENTO DE MOBILIARIO Y EQUIPO DE ADMINISTR	147,977.72		6,438.00	0.00	154,415.72	
Arrendamiento de mobiliario y equipo de administra	40,938.72		870.00	0.00	41,808.72	
Arrendamiento de mobiliario y equipo de administra	107,039.00		5,568.00	0.00	112,607.00	
ARRENDAMIENTO DE EQUIPO DE TRANSPORTE	478,505.13		48,368.44	0.00	526,873.57	
Arrendamiento de equipo de transporte	383,328.40		37,348.44	0.00	420,676.84	
Arrendamiento de equipo de transporte	95,176.73		11,020.00	0.00	106,196.73	
ARRENDAMIENTO DE MAQUINARIA, OTROS EQUIPOS Y HERR	82,816.00		0.00	0.00	82,816.00	
Arrendamiento de maquinaria, otros equipos y herra	56,600.00		0.00	0.00	56,600.00	
Arrendamiento de maquinaria, otros equipos y herra	26,216.00		0.00	0.00	26,216.00	
ARRENDAMIENTO DE ACTIVOS INTANGIBLES	1,848,809.58		3,177.05	0.00	1,851,986.63	
Arrendamiento de activos intangibles	1,215,699.69		3,177.05	0.00	1,218,876.74	
Arrendamiento de activos intangibles	260,800.95		0.00	0.00	260,800.95	
Arrendamiento de activos intangibles	372,308.94		0.00	0.00	372,308.94	
SERVICIOS PROFESIONALES, CIENTIFICOS Y TECNICOS Y	17,283,076.01		2,053,801.78	235,943.32	19,100,934.47	
SERVICIOS LEGALES, DE CONTABILIDAD, AUDITORIA Y RE	165,289.00		97,904.00	0.00	263,193.00	
Servicios legales, de contabilidad, auditoría y re	2,378.00		0.00	0.00	2,378.00	
Servicios legales, de contabilidad, auditoría y re	98,911.00		97,904.00	0.00	196,815.00	
Servicios legales, de contabilidad, auditoría y re	64,000.00		0.00	0.00	64,000.00	
SERVICIOS DE CONSULTORIA ADMINISTRATIVA Y PROCESOS	14,164,120.05		1,784,399.19	235,943.32	15,712,575.92	
Servicios de consultoría administrativa y procesos	8,990,859.71		1,335,772.19	235,000.00	10,091,631.90	
Servicios de consultoría administrativa y procesos	5,083,260.34		213,627.00	0.00	5,296,887.34	
Servicios de consultoría administrativa y procesos	90,000.00		235,000.00	943.32	324,056.68	
SERVICIOS DE CONSULTORIA EN TECNOLOGIAS DE LA INFO	33,551.44		0.00	0.00	33,551.44	
Servicios de consultoría en tecnologías de la info	19,870.40		0.00	0.00	19,870.40	
Servicios de consultoría en tecnologías de la info	13,681.04		0.00	0.00	13,681.04	
SERVICIOS DE CAPACITACION	1,052,272.82		37,259.93	0.00	1,089,532.75	
Servicios de capacitación	272,360.07		34,800.00	0.00	307,160.07	
Servicios de capacitación	57,950.12		0.00	0.00	57,950.12	
Servicios de capacitación	269,486.21		2,459.93	0.00	271,946.14	
Servicios de capacitación	452,476.42		0.00	0.00	452,476.42	
IMPRESIONES DE DOCUMENTOS OFICIALES PARA LA PRESTA	493,096.28		0.00	0.00	493,096.28	
Impresiones de documentos oficiales para la presta	397,883.48		0.00	0.00	397,883.48	
Impresiones de documentos oficiales para la presta	95,212.80		0.00	0.00	95,212.80	
SERVICIO DE FOTOCOPIADO, DIGITALIZACION E IMPRESIO	321,301.24		27,828.18	0.00	349,129.42	
Servicio de fotocopiado, digitalización e impresió	826.46		625.40	0.00	1,451.86	
Servicio de fotocopiado, digitalización e impresió	225.99		0.00	0.00	225.99	
Servicio de fotocopiado, digitalización e impresió	320,248.79		27,202.78	0.00	347,451.57	
SERVICIOS DE VIGILANCIA	1,048,040.74		101,964.00	0.00	1,150,004.74	
Servicios de vigilancia	1,048,040.74		101,964.00	0.00	1,150,004.74	
SERVICIOS PROFESIONALES, CIENTIFICOS Y TECNICOS IN	5,404.44		4,446.48	0.00	9,850.92	
Servicios profesionales, científicos y técnicos in	0.00		2,645.00	0.00	2,645.00	
Servicios profesionales, científicos y técnicos in	5,404.44		1,801.48	0.00	7,205.92	
SERVICIOS FINANCIEROS, BANCARIOS Y COMERCIALES	285,901.51		322,262.28	37.21	608,126.58	
SERVICIOS FINANCIEROS Y BANCARIOS	258,777.11		50,297.94	37.21	309,037.84	
Servicios financieros y bancarios	17,917.88		394.40	0.00	18,275.07	
Servicios financieros y bancarios	240,859.23		49,903.54	0.00	290,762.77	
SEGUROS DE BIENES PATRIMONIALES	5,457.80		271,964.34	0.00	277,422.14	
Seguros de bienes patrimoniales	0.00		271,964.34	0.00	271,964.34	
Seguros de bienes patrimoniales	5,457.80		0.00	0.00	5,457.80	
FLETES Y MANIOBRAS	21,666.60		0.00	0.00	21,666.60	
Fletes y maniobras	9,825.20		0.00	0.00	9,825.20	
Fletes y maniobras	11,601.40		0.00	0.00	11,601.40	
Fletes y maniobras	240.00		0.00	0.00	240.00	
SERVICIOS DE INSTALACION, REPARACION, MANTENIMIENT	4,375,790.43		474,943.85	0.00	4,850,734.28	
CONSERVACION Y MANTENIMIENTO MENOR DE INMUEBLES	1,308,695.59		136,666.72	0.00	1,445,362.31	
Conservación y mantenimiento menor de inmuebles	1,211,591.85		136,666.72	0.00	1,348,258.57	
Conservación y mantenimiento menor de inmuebles	97,103.74		0.00	0.00	97,103.74	
MANTENIMIENTO Y CONSERVACION DE MOBILIARIO Y EQUIP	122.96		503.44	0.00	626.40	
Mantenimiento y conservación de mobiliario y equip	122.96		503.44	0.00	626.40	
Mantenimiento y conservación de mobiliario y equip	175,095.93		44,800.48	0.00	219,896.41	
REPARACION Y MANTENIMIENTO DE EQUIPO DE TRANSPORT	19,807.51		1,540.00	0.00	21,347.51	
Reparación y mantenimiento de equipo de transporte	155,288.42		43,260.48	0.00	198,548.90	
Reparación y mantenimiento de equipo de transporte	917,011.16		0.00	0.00	917,011.16	
INSTALACION, REPARACION Y MANTENIMIENTO DE MAQUINA	105,502.00		0.00	0.00	105,502.00	
Instalación, reparación y mantenimiento de maquina	811,509.16		0.00	0.00	811,509.16	
Instalación, reparación y mantenimiento de maquina	1,973,664.79		292,973.21	0.00	2,266,638.00	
SERVICIOS DE LIMPIEZA	4,394.99		502.41	0.00	4,897.40	
Servicios de limpieza	1,969,269.80		292,470.80	0.00	2,261,740.60	
Servicios de limpieza	1,200.00		0.00	0.00	1,200.00	
SERVICIOS DE JARDINERIA Y FUMIGACION	1,200.00		0.00	0.00	1,200.00	
Servicios de jardinería y fumigación	578,112.33		48,050.20	0.00	626,162.53	
SERVICIOS DE COMUNICACION SOCIAL Y PUBLICIDAD	578,112.33		48,050.20	0.00	626,162.53	
DIFFUSION POR RADIO, TELEVISION Y OTROS MEDIOS DE M	263,414.84		44,628.20	0.00	308,043.04	
Difusión por radio, televisión y otros medios de m						

CONCEPTO	ACUMULADO		MENSUAL		ACTUALIZADO	
	Deudor	Acreedor	Cargos	Abonos	Deudor	Acreedor
Difusión por radio, televisión y otros medios de m	313,846.62		3,422.00	0.00	317,268.62	
Difusión por radio, televisión y otros medios de m	850.87		0.00	0.00	850.87	
SERVICIOS DE TRASLADO Y VIÁTICOS	1,354,390.92		158,786.22	0.00	1,513,177.14	
PASAJES AÉREOS NACIONALES	51,653.91		19,212.00	0.00	70,865.91	
Pasajes aéreos nacionales	48,173.00		19,212.00	0.00	67,385.00	
Pasajes aéreos nacionales	3,480.91		0.00	0.00	3,480.91	
PASAJES AÉREOS INTERNACIONALES	62,425.12		0.00	0.00	62,425.12	
Pasajes aéreos internacionales	14,421.12		0.00	0.00	14,421.12	
Pasajes aéreos internacionales	48,004.00		0.00	0.00	48,004.00	
PASAJES TERRRESTRES NACIONALES	138,525.66		23,470.20	0.00	161,995.86	
Pasajes terrestres nacionales	109,471.78		22,550.20	0.00	132,021.98	
Pasajes terrestres nacionales	29,053.88		920.00	0.00	29,973.88	
PASAJES TERRESTRES INTERNACIONALES	5,521.69		0.00	0.00	5,521.69	
Pasajes terrestres internacionales	4,470.36		0.00	0.00	4,470.36	
Pasajes terrestres internacionales	1,051.33		0.00	0.00	1,051.33	
VIÁTICOS NACIONALES	1,020,926.77		116,104.02	0.00	1,137,030.79	
Viáticos nacionales	848,771.26		113,519.02	0.00	962,290.28	
Viáticos nacionales	143,441.34		2,585.00	0.00	146,026.34	
Viáticos nacionales	9,955.17		0.00	0.00	9,955.17	
Viáticos nacionales	18,759.00		0.00	0.00	18,759.00	
VIÁTICOS EN EL EXTRANJERO	75,337.77		0.00	0.00	75,337.77	
Viáticos en el extranjero	22,689.22		0.00	0.00	22,689.22	
Viáticos en el extranjero	52,648.55		0.00	0.00	52,648.55	
SERVICIOS OFICIALES	2,780,775.61		659,231.60	0.00	3,440,007.21	
GASTOS DE ORDEN SOCIAL Y CULTURAL	2,501,920.79		638,388.94	0.00	3,140,309.73	
Gastos de orden social y cultural	1,121,360.04		583,941.20	0.00	1,705,301.24	
Gastos de orden social y cultural	1,346,984.75		54,447.74	0.00	1,401,432.49	
Gastos de orden social y cultural	33,576.00		0.00	0.00	33,576.00	
CONGRESOS Y CONVENCIONES	200,828.83		0.00	0.00	200,828.83	
Congresos y convenciones	108,181.17		0.00	0.00	108,181.17	
Congresos y convenciones	91,255.66		0.00	0.00	91,255.66	
Congresos y convenciones	1,392.00		0.00	0.00	1,392.00	
EXPOSICIONES	16,201.72		0.00	0.00	16,201.72	
Exposiciones	16,201.72		0.00	0.00	16,201.72	
GASTOS DE REPRESENTACIÓN	61,824.27		20,842.66	0.00	82,666.93	
Gastos de representación	21,185.67		0.00	0.00	21,185.67	
Gastos de representación	40,638.60		20,842.66	0.00	61,481.26	
OTROS SERVICIOS GENERALES	2,584,846.75		196,278.77	0.00	2,781,125.52	
IMPUESTOS Y DERECHOS	1,107,878.91		94,787.00	0.00	1,202,665.91	
Impuestos y derechos	40,206.93		0.00	0.00	40,206.93	
Impuestos y derechos	1,067,671.98		94,787.00	0.00	1,162,458.98	
IMPUESTO SOBRE NÓMINAS Y OTROS QUE SE DERIVEN DE U	1,476,967.84		101,491.77	0.00	1,578,459.61	
Impuesto sobre nóminas y otros que se deriven de u	313,223.89		0.00	0.00	313,223.89	
Impuesto sobre nóminas y otros que se deriven de u	1,069,347.63		101,491.77	0.00	1,170,839.40	
Impuesto sobre nóminas y otros que se deriven de u	94,396.32		0.00	0.00	94,396.32	
TRANSFERENCIAS, ASIGNACIONES, SUBSIDIOS Y OTRAS AY	4,561,735.23		606,508.92	63,638.00	5,104,606.15	
AYUDAS SOCIALES	4,048,717.23		513,232.92	17,000.00	4,544,950.15	
AYUDAS SOCIALES A SUJETOS VULNERABLES O EN RIESGO	2,128.00		0.00	0.00	2,128.00	
Ayudas sociales a sujetos vulnerables o en riesgo	2,128.00		0.00	0.00	2,128.00	
AYUDAS SOCIALES A SUJETOS VULNERABLES O EN RIESGO	2,128.00		0.00	0.00	2,128.00	
AYUDAS SOCIALES A SUJETOS VULNERABLES O EN RIESGO	4,046,589.23		513,232.92	17,000.00	4,544,822.15	
BECAS	1,408,979.00		123,867.00	0.00	1,532,846.00	
Becas hijos de trabajadores	1,408,979.00		0.00	0.00	1,408,979.00	
Becas hijos de trabajadores	0.00		123,867.00	0.00	123,867.00	
BECAS ACADÉMICAS	218,550.00		125,150.00	0.00	343,700.00	
Becas académicas	154,750.00		0.00	0.00	154,750.00	
BECAS Académicas	63,800.00		125,150.00	0.00	188,950.00	
BECAS ESPECIALES	388,900.24		101,115.92	0.00	490,016.16	
Becas Especiales	60,000.00		0.00	0.00	60,000.00	
Becas Especiales	77,900.24		1,115.92	0.00	79,016.16	
Becas Especiales	251,000.00		100,000.00	0.00	351,000.00	
OTRAS BECAS Y AYUDAS PARA PROGRAMAS DE CAPACITACI	1,775,159.99		78,100.00	0.00	1,853,259.99	
Otras becas y ayudas para programas de capacitació	10,830.00		3,660.00	0.00	14,490.00	
Otras becas y ayudas para programas de capacitació	1,723,413.20		74,440.00	0.00	1,797,853.20	
Otras becas y ayudas para programas de capacitació	40,916.79		0.00	0.00	40,916.79	
BECAS MADRES SOLTERAS	255,000.00		85,000.00	17,000.00	323,000.00	
Becas madres solteras	36,000.00		0.00	0.00	36,000.00	
Becas madres solteras	152,000.00		68,000.00	0.00	220,000.00	
Becas madres solteras	67,000.00		17,000.00	17,000.00	67,000.00	
PENSIONES Y JUBILACIONES	513,018.00		93,276.00	46,638.00	559,656.00	
PENSIONES	513,018.00		93,276.00	46,638.00	559,656.00	
Pensiones	513,018.00		46,638.00	0.00	559,656.00	
Pensiones	0.00		46,638.00	46,638.00	0.00	
OTROS GASTOS Y PÉRDIDAS EXTRAORDINARIAS	5,638,108.25		482,045.85	0.00	6,120,154.10	
ESTIMACIONES, DEPRECIACIONES, DETERIOROS, OBSOLESC	5,638,108.25		482,045.85	0.00	6,120,154.10	
DEPRECIACION DE BIENES MUEBLES	5,427,398.80		481,604.38	0.00	5,909,003.18	
DEPRECIACION DE MOBILIARIO Y EQUIPO DE ADMINISTRAC	3,191,624.83		269,226.12	0.00	3,460,850.95	
DEPRECIACION DE MOBILIARIO Y EQUIPO EDUCACIONAL Y	424,878.21		36,595.61	0.00	461,473.82	
DEPRECIACION DE EQUIPO E INSTRUMENTAL MÉDICO Y DE	2,205.04		0.00	0.00	2,205.04	
DEPRECIACION DE EQUIPO DE TRANSPORTE	80,591.63		5,248.33	0.00	85,839.96	
DEPRECIACION DE MAQUINARIA, OTROS EQUIPOS Y HERRAM	1,728,099.09		170,534.32	0.00	1,898,633.41	
DETERIORO DE LOS ACTIVOS BIOLÓGICOS	1,008.37		91.67	0.00	1,100.04	
DETERIORO ARBOLES Y PLANTAS	1,008.37		91.67	0.00	1,100.04	
AMORTIZACION DE ACTIVOS INTANGIBLES	209,701.08		349.80	0.00	210,050.88	
Amortización de software	209,701.08		349.80	0.00	210,050.88	
Amortización de software						
Sumas Iguales:	519,588,843.46	519,588,843.46	70,248,014.29	70,248,014.29	521,352,139.54	521,352,139.54



M. EN A. GONZALO FERREIRA MARTÍNEZ
DIRECTOR DE ADMINISTRACIÓN Y FINANZAS

Universidad Tecnológica de San Juan del Río
Al 31 de Diciembre del 2018

Relación de cuentas bancarias productivas específicas

Fondo, Programa o Convenio	Institución Bancaria	Datos de la Cuenta Bancaria Número de Cuenta
Subsidio federal	BANORTE	123858168
Subsidio federal	HSBC	4028207470
Sub. Federal 2018	BANCOMER	111314955
Promep	BANORTE	564248803
Madres 2017	BANCOMER	112452103



M. EN A. GONZALO FERREIRA MARTÍNEZ
DIRECTOR DE ADMINISTRACIÓN Y FINANZAS

No aplica



M. EN A. GONZALO FERREIRA MARTÍNEZ
DIRECTOR DE ADMINISTRACIÓN Y FINANZAS

Coberturas financieras

No aplica



M. EN A. GONZALO FERREIRA MARTÍNEZ
DIRECTOR DE ADMINISTRACIÓN Y FINANZAS

Código	Descripción del bien	Valor en Libros
1231100001000000000000	Terreno de la unidad academica Jalpan	597,435.49
1231100002000000000000	Terreno de la UTSJRSan Juan del Rio	26,354,743.65
1231100003000000000000	Actualizacion valor catastral	96,133,256.35
1231100004000000000000	Actualizacion valor catastral Jalpan	398,835.19
1233100001000000000000	Edificio "J" Docencia	7,589,162.14
1233100002000000000000	Edificio "N" Laboratorio	3,533,909.99
1233100003000000000000	Edificio "O" Unidad docente	7,352,020.19
1233100004000000000000	Edificio "P" Laboratorio	3,566,809.49
1233100005000000000000	Edificio "B" Cafeteria	1,015,090.75
1233100006000000000000	Obra exterior PEO 99	1,518,581.63
1233100007000000000000	Edificio "K" Laboratorio	5,546,892.72
1233100008000000000000	Const. red. hidraulica de agua	1,305,213.52
1233100009000000000000	Edificio de la biblioteca	3,971,550.47
1233100010000000000000	Exterior biblioteca	237,797.86
1233100011000000000000	Edificio "I" Unidad docencia	7,540,073.62
1233100012000000000000	Almacenes	1,072,968.78
1233100013000000000000	Plaza del estudiante	379,608.15
1233100014000000000000	Techumbre del estacionamiento	36,800.00
1233100015000000000000	Edificio de vinculacion	10,044,640.23
1233100016000000000000	Gimnasio auditorio	8,033,855.55
1233100017000000000000	Cancha de usos multiples	463,779.67
1233100018000000000000	Laboratorio de medios	9,393,626.00
1233100019000000000000	Andador exterior edificio	53,093.20
1233100020000000000000	Ampliacion de estacionamiento	2,564,713.57
1233100021000000000000	Capsula del tiempo	11,310.00
1233100022000000000000	Asta bandera	39,034.00
1233100023000000000000	Edificio "F" Idiomas	11,903,937.30
1233100024000000000000	Unidad academica Jalpan	3,532,214.00
1233100025000000000000	Cerca de acero de estacionamiento	259,296.26
1233100026000000000000	Andador edificio "H" y "F"	82,172.40
1233100027000000000000	Ampliacion de almacen de mantenimiento	368,928.58
1233100028000000000000	Actualizacion valor catastral	16,870,436.44
1233100029000000000000	Unidad de investigacion	4,343,538.80
1233100030000000000000	Laboratorio de manufactura avanzada	1,697,732.73
1233100031000000000000	Edificio "G"	14,939,687.27
1233100032000000000000	Edificio "D"	15,895,338.10
1233100033000000000000	Cafeteria Unidad Academica Jalpan	436,252.84
1239100001000000000000	Modulo de paneles solares	3,195,465.90
		272,279,802.83


 M. EN A. GONZALO FERREIRA MARTÍNEZ
 DIRECTOR DE ADMINISTRACIÓN Y FINANZAS

AL 31 DE DICIEMBRE DEL 2018

CÓDIGO	DESCRIPCIÓN DEL BIEN MUEBLE	VALOR EN LIBROS
UTSJBC11931	(LOTE DE 18 PZAS)BOCINAS MCA.PERFECT CHOICE MOD.PC-11123	1,584.17
UTSJKICS15731	1 KIT DE CAMARAS DE SEGURIDAD	43,500.00
UTSJSW10349	25 LICENCIAS DE SOFTWARE CHEMCAD SUITE	26,678.85
UTSJSW10350	25 LICENCIAS DE SOFTWARE UNIGRAPHICS	105,354.95
UTSJWI11185	2811 W/AC PWR,2FE,ROUTER ALAMBRICO(CISCO)	11,224.51
UTSJWI11186	2811 W/AC PWR,2FE,ROUTER ALAMBRICO(CISCO)	11,224.51
UTSJWI11187	2811 W/AC PWR,2FE,ROUTER ALAMBRICO(CISCO)	11,224.51
UTSJCL13100	ABSORCIÓN EN COLUMNA MCA.ETROPIA HUMANA MOD.PS/AB/001/LDE	295,800.00
UTSJACC16186	ACCES POINT	53,189.10
UTSJACC16187	ACCES POINT	53,189.10
UTSJACC16189	ACCES POINT	53,189.10
UTSJACC16190	ACCES POINT	53,189.10
UTSJACC16192	ACCES POINT	53,189.10
UTSJACC16188	ACCES POINT	53,189.10
UTSJACC16191	ACCES POINT	53,189.10
UTSJWI15425	ACCESS POINT	8,012.00
UTSJWI15428	ACCESS POINT	8,012.00
UTSJWI15411	ACCESS POINT	8,012.00
UTSJWI15413	ACCESS POINT	8,012.00
UTSJWI15414	ACCESS POINT	8,012.00
UTSJWI15416	ACCESS POINT	8,012.00
UTSJWI15417	ACCESS POINT	8,012.00
UTSJWI15419	ACCESS POINT	8,012.00
UTSJWI15420	ACCESS POINT	8,012.00
UTSJWI15412	ACCESS POINT	8,012.00
UTSJWI15415	ACCESS POINT	8,012.00
UTSJWI15423	ACCESS POINT	8,012.00
UTSJWI15426	ACCESS POINT	8,012.00
UTSJWI15418	ACCESS POINT	8,012.00
UTSJWI15421	ACCESS POINT	8,012.00
UTSJWI15424	ACCESS POINT	8,012.00
UTSJWI15427	ACCESS POINT	8,012.00
UTSJWI15422	ACCESS POINT	8,012.00
UTSJWI7253	ACCESS POINT DE 4 PTOS.	908.21
UTSJWI7251	ACCESS POINT DE 4 PTOS.	908.21
UTSJWI7252	ACCESS POINT DE 4 PTOS.	908.21
UTSJWI13426	ACCESS POINT MCA.FORTINET MOD.FAP-220B	5,324.40
UTSJWI13526	ACCESS POINT MCA.FORTINET MOD.FAP-220B	5,324.40
UTSJWI13989	ACCESS POINT MCA.FORTINET MOD.FAP-220B	8,700.00
UTSJWI9813	ACCESS POINT MCA.LINKSYS MOD.WRT54GL	1,138.50
UTSJACC17404	ACEES POINT	12,132.63
UTSJACC17406	ACEES POINT	12,132.63
UTSJACC17405	ACEES POINT	12,132.63
UTSJAVM15242	ACONDICIONADOR DE VOLTAJE	26,032.22
UTSJAD10268	ACORDEÓN MCA.FORNIELLY COLOR ROJO	4,979.98
UTSJBX11940	ADAPTADOR 4 CHANNELS GATEWAY	10,082.95
UTSJADP15650	ADAPTADOR DE PUERTA Y PRENSA EN CENTRO DE MAQUINADO VERTICAL	83,520.00
UTSJMB15649	ADAPTADOR E INSTALACIÓN DE CUARTO EJE EN ALMACEN	98,500.00
UTSJWI11489	ADAPTADOR MCA.LINKSYS MOD.WU5354-G(Access Point)	431.25
UTSJWI11492	ADAPTADOR MCA.LINKSYS MOD.WU5354-G(Access Point)	431.25
UTSJWI11495	ADAPTADOR MCA.LINKSYS MOD.WU5354-G(Access Point)	431.25
UTSJWI11498	ADAPTADOR MCA.LINKSYS MOD.WU5354-G(Access Point)	431.25

RELACIÓN DE BIENES MUEBLES QUE COMPONEN EL PATRIMONIO

AL 31 DE DICIEMBRE DEL 2018

CÓDIGO	DESCRIPCIÓN DEL BIEN MUEBLE	VALOR EN LIBROS
UTSJCOM19540	COMPRESOR	3,973.00
UTSJEPT19543	ESPECTRUM	403,920.40
UTSJCRO19544	CROMATOGRAFO DE LIQUIDOS	162,925.17
UTSJSY19541	SONOMETRO	14,817.89
TOTAL		103,878,785.19

Nota: Se imprimen solamente la pagina 1 y la Última por ser mas de 200 hojas, la información completa esta en el disco anexo.



M. EN A. GONZALO FERREIRA MARTÍNEZ

DIRECTOR DE ADMINISTRACION Y FINANZAS

INFORME DEL EJERCICIO DEL PRESUPUESTO POR PROGRAMA Y SUBPROGRAMA
DE " GOBIERNO FEDERAL "
Del 1 de enero al 31 de Diciembre de 2018
UNIVERSIDAD TECNOLÓGICA DE SAN JUAN DEL RÍO

RECURSO

FEDERAL

CONCEPTO	PTTO. ORIGINAL AUTORIZADO (1)	AMPLIACIONES (2)	TRANSFERENCIAS	PTTO. MODIFICADO (3=1+2)	PTO DEVENGADO (4)	PTO PAGADO (5)	SUBEJERCICIO (6= 3-4)
SERVICIOS PERSONALES	26,809,414.00	-	11,196,877.68	15,612,536.32	15,612,536.32	15,612,536.32	0.00
5113011 Sueldos base al personal permanente	5,650,553.00	0.00	541,497.96	6,192,050.96	6,192,050.96	6,192,050.96	0.00
5122021 Sueldos base al personal eventual			7,827.05	7,827.05	7,827.05	7,827.05	0.00
5131011 Primas por años de servicios efectivos prestados	1,205,142.00	0.00	-365,540.42	839,601.58	839,601.58	839,601.58	0.00
5132011 Prima vacacional	1,101,514.00	0.00	-1,050,714.33	50,799.67	50,799.67	50,799.67	0.00
5132031 Gratificación de fin de año	9,295,461.00	0.00	-9,266,114.18	29,346.82	29,346.82	29,346.82	0.00
5141021 Aportaciones de seguridad social	3,287,353.00	0.00	-518,140.17	2,769,212.83	2,769,212.83	2,769,212.83	0.00
5143011 Aportaciones al sistema para el retiro	454,244.00	0.00	22,618.02	476,862.02	476,862.02	476,862.02	0.00
5144011 Cuotas para el seguro de vida del personal civil	442,469.00	0.00	138,503.97	580,972.97	580,972.97	580,972.97	0.00
5144021 Cuotas para el seguro de gastos médicos del personal			349,415.11	349,415.11	349,415.11	349,415.11	0.00
5154021 Ayuda adquisición de lentes			13,610.43	13,610.43	13,610.43	13,610.43	0.00
5154051 Subsidio impuesto predial			35,808.61	35,808.61	35,808.61	35,808.61	0.00
5154061 Despensa	492,875.00	0.00	15,012.82	507,887.82	507,887.82	507,887.82	0.00
5154071 Despensa especial		0.00	1,387,208.90	1,387,208.90	1,387,208.90	1,387,208.90	0.00
5154081 Subsidio ISPT	2,569,445.00	0.00	-850,590.83	1,718,854.17	1,718,854.17	1,718,854.17	0.00
5154091 Subsidio ISR-A		0.00	16,918.49	16,918.49	16,918.49	16,918.49	0.00
5154101 Otras Prestaciones establecidas por condiciones geográficas		0.00	73,800.00	73,800.00	73,800.00	73,800.00	0.00
5161011 incremento a las percepciones	1,852,949.00	0.00	-1,852,949.00				0.00
5171011 Estímulo por puntualidad		0.00	394,586.49	394,586.49	394,586.49	394,586.49	0.00
5171021 Estímulo por años de servicio	457,409.00	0.00	-289,636.60	167,772.40	167,772.40	167,772.40	0.00
MATERIALES Y SUMINISTROS	2,769,841.00	0.00	1,014,166.22	3,784,007.22	3,784,007.22	3,784,007.22	0.00
5211011 Materiales, útiles y equipos menores de oficina	346,942.00	0.00	-230,744.09	116,197.91	116,197.91	116,197.91	0.00
5214011 Materiales, útiles y equipos menores de tecnología	231,500.00	0.00	-69,060.34	162,439.66	162,439.66	162,439.66	0.00
5215011 Material impreso e información digital	50,009.00	0.00	4,483.18	54,492.18	54,492.18	54,492.18	0.00
5216011 Material de limpieza	264,390.00	0.00	-50,252.21	214,137.79	214,137.79	214,137.79	0.00
5217011 Materiales y útiles de enseñanza	0.00	0.00	0.00	0.00	0.00	0.00	0.00
5221011 Productos alimenticios para el personal en las oficinas	300,000.00	0.00	73,151.79	373,151.79	373,151.79	373,151.79	0.00
5223011 Utensilios para el servicio de alimentación	0.00	0.00	567.32	567.32	567.32	567.32	0.00
5241011 Productos minerales no metálicos	15,450.00	0.00	4,502.00	19,952.00	19,952.00	19,952.00	0.00
5242011 Cemento y productos de concreto	9,292.00	0.00	199,454.91	208,746.91	208,746.91	208,746.91	0.00
5243011 Cal, yeso y productos de yeso	15,473.00	0.00	97,721.08	113,194.08	113,194.08	113,194.08	0.00
5244011 Madera y productos de madera	1,697.00	0.00	22,029.05	23,726.05	23,726.05	23,726.05	0.00
5245011 Vidrio y productos de vidrio	9,260.00	0.00	-9,260.00	0.00	0.00	0.00	0.00
5246011 Material eléctrico y electrónico	5,733.00	0.00	20,344.73	26,077.73	26,077.73	26,077.73	0.00
5247011 Artículos metálicos para la construcción	20,445.00	0.00	37,982.91	58,427.91	58,427.91	58,427.91	0.00
5248011 Materiales complementarios	54,623.00	0.00	-23,585.94	31,037.06	31,037.06	31,037.06	0.00
5249021 Otros materiales y artículos de construcción y reparación	65,027.00	0.00	168,615.72	233,642.72	233,642.72	233,642.72	0.00
5251011 Productos químicos básicos	694.00	0.00	-694.00	0.00	0.00	0.00	0.00
5252011 Fertilizantes, pesticidas y otros agroquímicos	0.00	0.00	3,270.46	3,270.46	3,270.46	3,270.46	0.00
5253031 Medicinas y productos farmacéuticos	26,725.00	0.00	-16,093.42	10,631.58	10,631.58	10,631.58	0.00
5254011 Material de curación y sutura	2,344.00	0.00	1,428.47	3,772.47	3,772.47	3,772.47	0.00
5255031 Materiales, accesorios y suministros de laboratorio	305,285.00	0.00	305,413.28	610,698.28	610,698.28	610,698.28	0.00
5259021 Otros productos químicos	44,952.00	0.00	-23,671.27	21,280.73	21,280.73	21,280.73	0.00
5261011 Combustibles, lubricantes y aditivos para vehículos	1,000,000.00	0.00	358,945.57	1,358,945.57	1,358,945.57	1,358,945.57	0.00
5271011 Vestuario y uniformes	-	0.00	63,582.20	63,582.20	63,582.20	63,582.20	0.00
5272011 Prendas de seguridad y protección personal	-	0.00	14,015.33	14,015.33	14,015.33	14,015.33	0.00
5273011 Artículos Deportivos	-	0.00	0.00	0.00	0.00	0.00	0.00
5274011 Productos textiles	-	0.00	8,884.90	8,884.90	8,884.90	8,884.90	0.00
5291011 Herramientas menores	-	0.00	27,403.79	27,403.79	27,403.79	27,403.79	0.00
5292011 Refacciones y accesorios menores de edificios	-	0.00	2,436.96	2,436.96	2,436.96	2,436.96	0.00
5293011 Refacciones y accesorios menores de mobiliario	-	0.00	100.00	100.00	100.00	100.00	0.00
5294011 Refacciones y accesorios menores de equipo de oficina	-	0.00	14,175.97	14,175.97	14,175.97	14,175.97	0.00
5296011 Refacciones y accesorios menores de equipo de oficina	-	0.00	9,017.87	9,017.87	9,017.87	9,017.87	0.00
SERVICIOS GENERALES	9,284,179.00	417.64	10,863,202.46	20,147,799.10	20,147,799.10	20,147,799.10	0.00
5311011 Energía eléctrica	1,143,277.00	0.00	-226,332.00	916,945.00	916,945.00	916,945.00	0.00
5313011 Agua	776,528.00	0.00	-503,726.25	272,801.75	272,801.75	272,801.75	0.00
5314011 Telefonía tradicional	124,071.00	0.00	-103,087.00	20,984.00	20,984.00	20,984.00	0.00
5315011 Telefonía celular	61,102.00	0.00	-50,451.99	10,650.01	10,650.01	10,650.01	0.00
5317011 Servicio de acceso de internet, redes y procesos	34,738.00	0.00	-31,726.00	3,012.00	3,012.00	3,012.00	0.00
5318011 Servicios postales y telegráficos	31,812.00	0.00	-7,120.57	24,691.43	24,691.43	24,691.43	0.00
5322011 Arrendamiento de edificios	0.00	0.00	0.00	0.00	0.00	0.00	0.00
5323011 Arrendamiento de mobiliario y equipo de administración	39,889.00	0.00	1,919.72	41,808.72	41,808.72	41,808.72	0.00
5325011 Arrendamiento de equipo de transporte	269,863.00	0.00	150,813.84	420,676.84	420,676.84	420,676.84	0.00
5326011 Arrendamiento de maquinaria, otros equipos y mobiliario	27,379.00	0.00	29,221.00	56,600.00	56,600.00	56,600.00	0.00
5327011 Arrendamiento de activos intangibles	462,869.00	0.00	756,007.74	1,218,876.74	1,218,876.74	1,218,876.74	0.00
5331011 Servicios legales, de contabilidad, auditoría y fiscal	269,296.00	0.00	-266,918.00	2,378.00	2,378.00	2,378.00	0.00
5332011 Servicios de diseño, arquitectura, ingeniería y consultoría	37,903.00	0.00	-37,903.00	0.00	0.00	0.00	0.00
5333011 Servicios de consultoría administrativa y procesos	2,447,329.00	0.00	7,644,302.90	10,091,631.90	10,091,631.90	10,091,631.90	0.00
5333021 Servicios de consultoría en tecnologías de la información	56,441.00	0.00	-36,570.60	19,870.40	19,870.40	19,870.40	0.00
5334011 Servicios de capacitación	199,163.00	0.00	107,997.07	307,160.07	307,160.07	307,160.07	0.00

INFORME DEL EJERCICIO DEL PRESUPUESTO POR PROGRAMA Y SUBPROGRAMA
DE " GOBIERNO FEDERAL "
Del 1 de enero al 31 de Diciembre de 2018
UNIVERSIDAD TECNOLÓGICA DE SAN JUAN DEL RÍO

RECURSO

FEDERAL

CONCEPTO	PTTO. ORIGINAL AUTORIZADO (1)	AMPLIACIONES (2)	TRANSFERENCIAS	PTTO. MODIFICADO (3=1+2)	PTO DEVENGADO (4)	PTO PAGADO (5)	SUBEJERCICIO (6=3-4)
5336011 Impresiones de documentos oficiales para la pr	106,684.00	0.00	291,199.48	397,883.48	397,883.48	397,883.48	0.00
5336041 Servicio de fotocopiado, digitalización e impres	320,812.00	0.00	-319,360.14	1,451.86	1,451.86	1,451.86	0.00
5338011 Servicios de vigilancia	-	0.00	0.00	0.00	0.00	0.00	0.00
5339011 Servicios profesionales, científicos y técnicos ir	26,975.00	0.00	-24,330.00	2,645.00	2,645.00	2,645.00	0.00
5341011 Servicios financieros y bancarios	10,000.00	417.64	7,857.43	18,275.07	18,275.07	18,275.07	0.00
5345011 Seguros de bienes patrimoniales	-	0.00	271,964.34	271,964.34	271,964.34	271,964.34	0.00
5347011 Fletes y maniobras	-	0.00	9,825.20	9,825.20	9,825.20	9,825.20	0.00
5351011 Conservación y mantenimiento menor de inmue	-	0.00	1,348,258.57	1,348,258.57	1,348,258.57	1,348,258.57	0.00
5352011 Mantenimiento y conservación de mobiliario y	-	0.00	626.40	626.40	626.40	626.40	0.00
5353011 Instalación, reparación y mantenimiento de equ	-	0.00	0.00	0.00	0.00	0.00	0.00
5355011 Reparación y mantenimiento de equipo de tran	-	0.00	21,347.51	21,347.51	21,347.51	21,347.51	0.00
5357011 Instalación, reparación y mantenimiento de mar	-	0.00	105,502.00	105,502.00	105,502.00	105,502.00	0.00
5358011 Servicios de limpieza	-	0.00	4,897.40	4,897.40	4,897.40	4,897.40	0.00
5361011 Difusión por radio, televisión y otros medios de	190,000.00	0.00	118,043.04	308,043.04	308,043.04	308,043.04	0.00
5371021 Pasajes aéreos nacionales	26,336.00	0.00	41,049.00	67,385.00	67,385.00	67,385.00	0.00
5371031 Pasajes aéreos internacionales	18,034.00	0.00	-3,612.88	14,421.12	14,421.12	14,421.12	0.00
5372021 Pasajes terrestres nacionales	11,679.27	0.00	120,342.71	132,021.98	132,021.98	132,021.98	0.00
5372031 Pasajes terrestres internacionales	0.00	0.00	4,470.36	4,470.36	4,470.36	4,470.36	0.00
5375021 Viáticos nacionales	368,066.27	0.00	594,224.01	962,290.28	962,290.28	962,290.28	0.00
5376011 Viáticos en el extranjero	25,276.00	0.00	-2,586.78	22,689.22	22,689.22	22,689.22	0.00
5378011 Servicios integrales de traslado y viáticos	550,608.46	0.00	-550,608.46	0.00	0.00	0.00	0.00
5382011 Gastos de orden social y cultural	631,673.00	0.00	1,073,628.24	1,705,301.24	1,705,301.24	1,705,301.24	0.00
5383011 Congresos y convenciones	24,900.00	0.00	83,281.17	108,181.17	108,181.17	108,181.17	0.00
5384011 Exposiciones	10,400.00	0.00	-10,400.00	0.00	0.00	0.00	0.00
5385011 Gastos de representación	26,600.00	0.00	-5,414.33	21,185.67	21,185.67	21,185.67	0.00
5391011 Servicios funerarios y de cementerios	0.00	0.00	0.00	0.00	0.00	0.00	0.00
5392011 Impuestos y derechos	734,475.00	0.00	-694,268.07	40,206.93	40,206.93	40,206.93	0.00
5398011 Impuesto sobre nóminas y otros que se derivan	220,000.00	0.00	950,839.40	1,170,839.40	1,170,839.40	1,170,839.40	0.00
TRANSFERENCIAS, ASIGNACIONES, SUBSIDIOS	973,598.00	0.00	-680,491.00	293,107.00	293,107.00	293,107.00	0.00
5442031 Becas académicas	157,661.00	0.00	-33,794.00	123,867.00	123,867.00	123,867.00	0.00
5442061 BECAS Especiales	50,000.00	0.00	104,750.00	154,750.00	154,750.00	154,750.00	0.00
5442131 Otras becas y ayudas para programas de capa	765,937.00	0.00	-751,447.00	14,490.00	14,490.00	14,490.00	0.00
Total general	39,837,032.00	417.64	0.00	39,837,449.64	39,837,449.64	39,837,449.64	0.00

M. EN A. GONZALO FERREIRA MARTÍNEZ
Director de Administración y Finanzas

**INFORME DEL EJERCICIO DEL PRESUPUESTO POR PROGRAMA Y SUBPROGRAMA
DE " GOBIERNO ESTATAL "**

Del 1 de enero al 31 de Diciembre de 2018

UNIVERSIDAD TECNOLÓGICA DE SAN JUAN DEL RÍO

RECURSO

ESTATAL

CONCEPTO	PTTO. ORIGINAL AUTORIZADO (1)	AMPLIACIONES (2)	TRANSFERENCIAS	PTTO. MODIFICADO (3=1+2)	PTO DEVENGADO (4)	PTO PAGADO (5)	SUB EJERCICIO (6= 3-4)
SERVICIOS PERSONALES	67,101,570.00	1,100,000.00	8,671,556.11	76,873,126.11	76,873,126.11	76,873,126.11	0.00
5113011 Sueldos base al personal permanente	39,250,823.00	1,100,000.00	-137,518.86	40,213,304.14	40,213,304.14	40,213,304.14	0.00
5122021 Sueldos base al personal eventual	180,182.00	0.00	-120,538.05	59,643.95	59,643.95	59,643.95	0.00
5131011 Primas por años de servicios efectivos prestados	2,417,300.00	0.00	-462,767.88	1,954,532.12	1,954,532.12	1,954,532.12	0.00
5132011 Prima vacacional	2,024,370.00	0.00	1,539,374.00	3,563,744.00	3,563,744.00	3,563,744.00	0.00
5132031 Gratificación de fin de año	2,433,021.00	0.00	8,321,067.07	10,754,088.07	10,754,088.07	10,754,088.07	0.00
5133011 Horas Extraordinarias	0.00	0.00	0.00	0.00	0.00	0.00	0.00
5141021 Aportaciones de seguridad social	6,063,653.00	0.00	-542,138.42	5,521,514.58	5,521,514.58	5,521,514.58	0.00
5143011 Aportaciones al sistema para el retiro	971,960.00	0.00	-24,871.03	947,088.97	947,088.97	947,088.97	0.00
5144011 Cuotas para el seguro de vida del personal	689,099.00	0.00	-689,099.00	0.00	0.00	0.00	0.00
5152031 Prima de antigüedad	1,006,196.00	0.00	-1,006,196.00	0.00	0.00	0.00	0.00
5153011 Prestaciones y haberes de retiro	0.00	0.00	0.00	0.00	0.00	0.00	0.00
5154011 Pago por fallecimiento de padres, cónyuge	135,306.00	0.00	-72,999.90	62,306.10	62,306.10	62,306.10	0.00
5154021 Ayuda adquisición de lentes	67,649.00	0.00	-32,976.50	34,672.50	34,672.50	34,672.50	0.00
5154031 Ayuda prótesis dental	39,750.00	0.00	-29,900.00	9,850.00	9,850.00	9,850.00	0.00
5154041 Ayuda por nacimiento de hijo	6,300.00	0.00	-4,100.00	2,200.00	2,200.00	2,200.00	0.00
5154051 Subsidio impuesto predial	50,468.00	0.00	-40,183.30	10,284.70	10,284.70	10,284.70	0.00
5154061 Despensa	1,153,320.00	0.00	-94,903.40	1,058,416.60	1,058,416.60	1,058,416.60	0.00
5154071 Despensa especial	1,272,500.00	0.00	-1,272,500.00	0.00	0.00	0.00	0.00
5154081 Subsidio ISPT	3,994,791.00	0.00	731,871.18	4,726,662.18	4,726,662.18	4,726,662.18	0.00
5154091 Subsidio ISR-A	36,000.00	0.00	4,801,813.58	4,837,813.58	4,837,813.58	4,837,813.58	0.00
5154101 Otras Prestaciones establecidas por condiciones	0.00	0.00	147,000.00	147,000.00	147,000.00	147,000.00	0.00
5159011 Otras prestaciones sociales y económicas	1,852,948.00	0.00	-1,852,948.00	0.00	0.00	0.00	0.00
5161011 Incremento a las percepciones	2,854,160.00	0.00	-1,049,637.14	1,804,522.86	1,804,522.86	1,804,522.86	0.00
5171011 Estimulo por puntualidad	601,774.00	0.00	563,707.76	1,165,481.76	1,165,481.76	1,165,481.76	0.00
5171021 Estimulo por años de servicio	9,198,937.00	0.00	-8,885,713.11	313,223.89	313,223.89	313,223.89	0.00
SERVICIOS GENERALES	9,198,937.00	0.00	-8,885,713.11	313,223.89	313,223.89	313,223.89	0.00
5398011 Impuestos sobre nominas y otros que se derivan	9,198,937.00	0.00	-8,885,713.11	313,223.89	313,223.89	313,223.89	0.00
TRANSFERENCIAS, ASIGNACIONES, SUBSIDIOS	1,754,478.00	0.00	214,157.00	1,968,635.00	1,968,635.00	1,968,635.00	0.00
5442011 Becas hijos trabajadores	1,262,319.00	0.00	146,660.00	1,408,979.00	1,408,979.00	1,408,979.00	0.00
5451011 Pensiones	492,159.00	0.00	67,497.00	559,656.00	559,656.00	559,656.00	0.00
Total general	78,054,985.00	1,100,000.00	0.00	79,154,985.00	79,154,985.00	79,154,985.00	0.00



M. EN A. GONZALO FERREIRA MARTÍNEZ
Director de Administración y Finanzas

RECURSO

INGRESOS PROPIOS

CONCEPTO	PTTO. ORIGINAL AUTORIZADO (1)	AMPLIACIONES (2)	TRANSFERENCIAS	PTTO. MODIFICADO (3=1+2)	PTO DEVENGADO (4)	PTO PAGADO (5)	SUBEJERCICIO (6= 3-4)
SERVICIOS PERSONALES	13,781,699.00	0.00	-4,296,142.34	9,485,556.66	9,485,556.66	8,386,915.30	0.00
5113011 Sueldos base al personal permanente	11,844,020.00	0.00	-4,876,273.54	6,967,746.46	6,967,746.46	5,869,105.10	0.00
5121011 Honorarios asimilables a Salario	0.00	0.00	0.00	0.00	0.00	0.00	0.00
5122021 Sueldos base al personal eventual	0.00	0.00	0.00	0.00	0.00	0.00	0.00
5131011 Prima quinquenal por años de servicios efectivos pre	0.00	0.00	185.31	185.31	185.31	185.31	0.00
5132011 Prima vacacional	0.00	0.00	93,789.81	93,789.81	93,789.81	93,789.81	0.00
5132031 Gratificación de fin de año	0.00	0.00	473,728.81	473,728.81	473,728.81	473,728.81	0.00
5144011 Cuotas para el seguro de vida del personal civil	0.00	0.00	0.00	0.00	0.00	0.00	0.00
5144021 Cuotas para el seguro de gastos médicos del person.	0.00	0.00	0.00	0.00	0.00	0.00	0.00
5152011 Indemnizaciones	1,937,679.00	0.00	-1,749,165.19	188,513.81	188,513.81	188,513.81	0.00
5152031 Prima de antigüedad	0.00	0.00	1,469,664.55	1,469,664.55	1,469,664.55	1,469,664.55	0.00
5154061 Despensa	0.00	0.00	24.33	24.33	24.33	24.33	0.00
5154081 Subsidio ISPT	0.00	0.00	0.00	0.00	0.00	0.00	0.00
5154091 Subsidio ISR-A	0.00	0.00	156,440.86	156,440.86	156,440.86	156,440.86	0.00
5159011 Otras prestaciones sociales y económicas	0.00	0.00	111,631.36	111,631.36	111,631.36	111,631.36	0.00
5171011 Estímulo por puntualidad	0.00	0.00	23,831.36	23,831.36	23,831.36	23,831.36	0.00
MATERIALES Y SUMINISTROS	1,120,028.00	0.00	3,365,502.85	4,485,530.85	4,485,530.85	4,485,530.85	0.00
5211011 Materiales, útiles y equipos menores de oficina	17,000.00	0.00	332,769.75	349,769.75	349,769.75	349,769.75	0.00
5214011 Materiales, útiles y equipos menores de tecnología	5,000.00	0.00	242,896.52	247,896.52	247,896.52	247,896.52	0.00
5215011 Material impreso e información digital	1,000.00	0.00	78,845.50	79,845.50	79,845.50	79,845.50	0.00
5216011 Material de limpieza	42,000.00	0.00	301,933.34	343,933.34	343,933.34	343,933.34	0.00
5217011 Materiales y útiles de enseñanza	0.00	0.00	0.00	0.00	0.00	0.00	0.00
5221011 Productos alimenticios para el personal en las ins	80,000.00	0.00	402,929.75	482,929.75	482,929.75	482,929.75	0.00
5223011 Utensilios para el servicio de alimentación	0.00	0.00	5,329.13	5,329.13	5,329.13	5,329.13	0.00
5241011 Productos minerales no metálicos	50,000.00	0.00	10,668.00	60,668.00	60,668.00	60,668.00	0.00
5242011 Cemento y productos de concreto	5,000.00	0.00	48,448.68	53,448.68	53,448.68	53,448.68	0.00
5243011 Cal, yeso y productos de yeso	55,000.00	0.00	9,960.00	64,960.00	64,960.00	64,960.00	0.00
5244011 Madera y productos de madera	1,700.00	0.00	32,870.00	34,570.00	34,570.00	34,570.00	0.00
5245011 Vidrio y productos de vidrio	3,000.00	0.00	13,152.78	16,152.78	16,152.78	16,152.78	0.00
5246011 Material eléctrico y electrónico	50,000.00	0.00	129,180.97	179,180.97	179,180.97	179,180.97	0.00
5247011 Artículos metálicos para la construcción	13,000.00	0.00	112,830.92	125,830.92	125,830.92	125,830.92	0.00
5248011 Materiales complementarios	13,000.00	0.00	209,656.08	222,656.08	222,656.08	222,656.08	0.00
5249021 Otros materiales y artículos de construcción y rep	59,300.00	0.00	762,486.00	821,786.00	821,786.00	821,786.00	0.00
5251011 Productos químicos básicos	0.00	0.00	0.00	0.00	0.00	0.00	0.00
5252011 Fertilizantes, pesticidas y otros agroquímicos	0.00	0.00	0.00	0.00	0.00	0.00	0.00
5253031 Medicinas y productos farmacéuticos	17,000.00	0.00	5,401.31	22,401.31	22,401.31	22,401.31	0.00
5254011 Material de curación y sutura	3,000.00	0.00	9,747.02	12,747.02	12,747.02	12,747.02	0.00
5255011 Materiales, accesorios y suministros de laborator	0.00	0.00	142,943.86	142,943.86	142,943.86	142,943.86	0.00
5255031 Materiales, accesorios y suministros de laborator	0.00	0.00	255,361.25	255,361.25	255,361.25	255,361.25	0.00
5259021 Otros productos químicos	0.00	0.00	0.00	0.00	0.00	0.00	0.00
5261011 Combustibles, lubricantes y aditivos para vehículo	374,704.00	0.00	-188,068.33	186,635.67	186,635.67	186,635.67	0.00
5271011 Vestuario y uniformes	119,387.00	0.00	424,427.80	543,814.80	543,814.80	543,814.80	0.00
5272011 Prendas de seguridad y protección personal	9,374.00	0.00	483.21	9,857.21	9,857.21	9,857.21	0.00
5273011 Artículos Deportivos	12,050.00	0.00	41,039.72	53,089.72	53,089.72	53,089.72	0.00
5274011 Productos textiles	3,835.00	0.00	-661.10	3,173.90	3,173.90	3,173.90	0.00
5291011 Herramientas menores	33,630.00	0.00	-15,867.38	17,762.62	17,762.62	17,762.62	0.00
5292011 Refacciones y accesorios menores de edificios	12,998.00	0.00	41,271.75	54,269.75	54,269.75	54,269.75	0.00
5293011 Refacciones y accesorios menores de mobiliario y ec	0.00	0.00	0.00	0.00	0.00	0.00	0.00
5294011 Refacciones y accesorios menores de equipo de cóm	136,558.00	0.00	-45,461.58	91,096.42	91,096.42	91,096.42	0.00
5296011 Refacciones y accesorios menores de equipo de tran	2,492.00	0.00	927.90	3,419.90	3,419.90	3,419.90	0.00
SERVICIOS GENERALES	8,952,239.00	9,828,402.45	-2,221,727.64	16,558,913.81	16,558,913.81	16,423,506.84	0.00
5311011 Energía eléctrica	160,000.00	0.00	-42,357.00	117,643.00	117,643.00	117,643.00	0.00
5313011 Agua	80,000.00	0.00	262,336.47	342,336.47	342,336.47	342,336.47	0.00
5314011 Telefonía tradicional	130,000.00	0.00	903,153.05	1,033,153.05	1,033,153.05	1,033,153.05	0.00
5315011 Telefonía celular	10,000.00	0.00	38,152.63	48,152.63	48,152.63	48,152.63	0.00
5317011 Servicio de acceso de internet, redes y procesami	10,000.00	0.00	18,072.00	28,072.00	28,072.00	28,072.00	0.00
5318011 Servicios postales y telegráficos	10,000.00	0.00	-9,073.00	927.00	927.00	927.00	0.00
5322011 Arrendamiento de edificios	0.00	0.00	0.00	0.00	0.00	0.00	0.00
5323011 Arrendamiento de mobiliario y equipo de administra	10,000.00	0.00	102,607.00	112,607.00	112,607.00	112,607.00	0.00
5325011 Arrendamiento de equipo de transporte	10,000.00	0.00	96,196.73	106,196.73	106,196.73	106,196.73	0.00
5326011 Arrendamiento de maquinaria, otros equipos y herra	18,000.00	0.00	8,216.00	26,216.00	26,216.00	26,216.00	0.00
5327011 Arrendamiento de activos intangibles	31,015.00	0.00	229,785.95	260,800.95	260,800.95	260,800.95	0.00
5331011 Servicios legales, de contabilidad, auditoría y re	-	0.00	196,815.00	196,815.00	196,815.00	196,815.00	0.00
5332011 Servicios de diseño, arquitectura, ingeniería y ac	-	0.00	0.00	0.00	0.00	0.00	0.00
5333011 Servicios de consultoría administrativa y procesos	3,124,209.19	9,556,067.02	-7,383,388.87	5,296,887.34	5,296,887.34	5,161,480.37	0.00
5333021 Servicios de consultoría en tecnologías de la info	-	0.00	13,681.04	13,681.04	13,681.04	13,681.04	0.00
5334011 Servicios de capacitación	2,088.00	0.00	269,858.14	271,946.14	271,946.14	271,946.14	0.00
5336011 Impresiones de documentos oficiales para la prestaci	-	0.00	95,212.80	95,212.80	95,212.80	95,212.80	0.00
5336041 Servicio de fotocopiado, digitalización e impresió	16,033.81	0.00	331,417.76	347,451.57	347,451.57	347,451.57	0.00
5338011 Servicios de vigilancia	857,669.00	0.00	292,335.74	1,150,004.74	1,150,004.74	1,150,004.74	0.00

RECURSO

INGRESOS PROPIOS

CONCEPTO	PTTO. ORIGINAL AUTORIZADO (1)	AMPLIACIONES (2)	TRANSFERENCIAS	PTTO. MODIFICADO (3=1+2)	PTO DEVENGADO (4)	PTO PAGADO (5)	SUB EJERCICIO (6= 3-4)
5339011 Servicios profesionales, científicos y técnicos in	-	0.00	7,205.92	7,205.92	7,205.92	7,205.92	0.00
5341011 Servicios financieros y bancarios	263.00	-	-	263.00	263.00	263.00	0.00
5345011 Seguros de bienes patrimoniales	443,941.00	3,025.11	287,474.66	290,762.77	290,762.77	290,762.77	0.00
5347011 Fletes y maniobras	95,866.00	0.00	-438,483.20	5,457.80	5,457.80	5,457.80	0.00
5351011 Conservación y mantenimiento menor de inmuebles	49,356.00	0.00	-84,264.60	11,601.40	11,601.40	11,601.40	0.00
5352011 Mantenimiento y conservación de mobiliario y Equip	11,987.00	0.00	47,747.74	97,103.74	97,103.74	97,103.74	0.00
5353011 Instalación, reparación y mantenimiento de equipo	19,176.00	0.00	-11,987.00	0.00	0.00	0.00	0.00
5355011 Reparación y mantenimiento de equipo de transporte	302,101.00	0.00	-19,176.00	0.00	0.00	0.00	0.00
5357011 Instalación, reparación y mantenimiento de maquinar	109,828.00	0.00	-103,552.10	198,548.90	198,548.90	198,548.90	0.00
5358011 Servicios de limpieza	2,407,552.00	0.00	701,681.16	811,509.16	811,509.16	811,509.16	0.00
5359011 Servicios de jardinería y fumigación	-	0.00	-145,811.40	2,261,740.60	2,261,740.60	2,261,740.60	0.00
5361011 Difusión por radio, televisión y otros medios de mens	10,000.00	0.00	1,200.00	1,200.00	1,200.00	1,200.00	0.00
5371021 Pasajes aéreos nacionales	-	0.00	307,268.62	317,268.62	317,268.62	317,268.62	0.00
5371031 Pasajes aéreos internacionales	-	0.00	3,480.91	3,480.91	3,480.91	3,480.91	0.00
5372021 Pasajes terrestres nacionales	12,172.27	0.00	48,004.00	48,004.00	48,004.00	48,004.00	0.00
5372031 Pasajes terrestres internacionales	0.00	0.00	17,801.61	29,973.88	29,973.88	29,973.88	0.00
5375021 Viáticos nacionales	20,981.73	0.00	1,051.33	1,051.33	1,051.33	1,051.33	0.00
5376011 Viáticos en el extranjero	-	0.00	125,044.61	146,026.34	146,026.34	146,026.34	0.00
5378011 Servicios integrales de traslado y viáticos	-	0.00	52,648.55	52,648.55	52,648.55	52,648.55	0.00
5382011 Gastos de orden social y cultural	130,473.00	0.00	0.00	0.00	0.00	0.00	0.00
5383011 Congresos y convenciones	32,450.00	269,310.32	1,001,649.17	1,401,432.49	1,401,432.49	1,401,432.49	0.00
5384011 Exposiciones	8,700.00	0.00	58,805.66	91,255.66	91,255.66	91,255.66	0.00
5385011 Gastos de representación	28,377.00	0.00	7,501.72	16,201.72	16,201.72	16,201.72	0.00
5391011 Servicios funerarios y de cementerios	56,119.68	0.00	33,104.26	61,481.26	61,481.26	61,481.26	0.00
5392011 Impuestos y derechos	645,762.98	0.00	-56,119.68	0.00	0.00	0.00	0.00
5398011 Impuesto sobre nóminas y otros que se deriven de u	98,117.34	0.00	516,696.00	1,162,458.98	1,162,458.98	1,162,458.98	0.00
TRANSFERENCIAS, ASIGNACIONES, SUBSIDIOS	350,114.00	0.00	-3,721.02	94,396.32	94,396.32	94,396.32	0.00
5441011 Ayudas sociales a sujetos vulnerables o en riesgo	0.00	0.00	1,717,833.36	2,067,947.36	2,067,947.36	2,067,947.36	0.00
5442011 Becas hijos trabajadores	0.00	0.00	2,128.00	2,128.00	2,128.00	2,128.00	0.00
5442031 Becas académicas	150,162.16	0.00	0.00	0.00	0.00	0.00	0.00
5442061 BECAS Especiales	13,631.84	0.00	38,787.84	188,950.00	188,950.00	188,950.00	0.00
5442131 Otras becas y ayudas para programas de capacitaci	186,320.00	0.00	65,384.32	79,016.16	79,016.16	79,016.16	0.00
5442201 Otras becas y ayudas para programa N.T.	0.00	0.00	1,604,849.99	1,791,169.99	1,791,169.99	1,791,169.99	0.00
5459011 Otras pensiones y jubilaciones	0.00	0.00	6,683.21	6,683.21	6,683.21	6,683.21	0.00
BIENES MUEBLES E INMUEBLES	0.00	0.00	0.00	0.00	0.00	0.00	0.00
5511011 Muebles de oficina y estantería	0.00	0.00	1,434,533.77	1,434,533.77	1,434,533.77	1,434,533.77	0.00
5515011 Equipo de cómputo y de tecnologías de la informació	0.00	0.00	536,098.65	536,098.65	536,098.65	536,098.65	0.00
5519011 Otros mobiliarios y equipos de administración	0.00	0.00	476,720.42	476,720.42	476,720.42	476,720.42	0.00
5523011 Camaras fotograficas y de video	0.00	0.00	7,888.00	7,888.00	7,888.00	7,888.00	0.00
5562011 Maquinaria y equipo industrial	0.00	0.00	46,164.31	46,164.31	46,164.31	46,164.31	0.00
5564011 Sistemas de aire acondicionado, calefacción y de re	0.00	0.00	0.00	0.00	0.00	0.00	0.00
5567011 Herramientas Maquinas y Herramientas	0.00	0.00	44,022.00	44,022.00	44,022.00	44,022.00	0.00
Total general	24,204,080.00	9,828,402.45	0.00	34,032,482.45	34,032,482.45	32,798,434.12	0.00

M. EN A. GONZALO FERREIRA MARTÍNEZ
Director de Administración y Finanzas

**INFORME DEL EJERCICIO DEL PRESUPUESTO POR PROGRAMA Y SUBPROGRAMA
DE " FONDO DE CONTINGENCIAS PRESUPUESTALES "**

Del 1 de enero al 31 de Diciembre de 2018
UNIVERSIDAD TECNOLÓGICA DE SAN JUAN DEL RÍO

RECURSO	FONDO DE CONTINGENCIAS						
	PTTO. ORIGINAL AUTORIZADO (1)	AMPLIACIONES (2)	TRANSFERENCIAS	PTTO. MODIFICADO (3=1+2)	PTO DEVENGADO (4)	PTO PAGADO (5)	SUB EJERCICIO (6= 3-4)
SERVICIOS GENERALES	-	1,248.21	-	1,248.21	-	-	1,248.21
5334011 Servicios de capacitación	-	1,248.21	-	1,248.21	-	0.00	-
5341011 Servicios financieros y bancarios	-	-	-	-	-	0.00	1,248.21
Total general	-	1,248.21	-	1,248.21	-	-	1,248.21



M. EN A. GONZALO FERREIRA MARTÍNEZ
Director de Administración y Finanzas

INFORME DEL EJERCICIO DEL PRESUPUESTO POR PROGRAMA Y SUBPROGRAMA
DE " ESTIMULOS FISCALES "

Del 1 de enero al 31 de Diciembre de 2018

UNIVERSIDAD TECNOLÓGICA DE SAN JUAN DEL RÍO

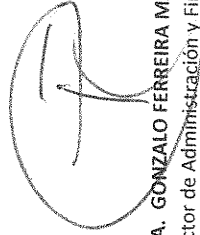
RECURSO	ESTIMULOS FISCALES						
	PTTO. ORIGINAL AUTORIZADO (1)	AMPLIACIONES (2)	TRANSFERENCIAS	PTTO. MODIFICADO (3=1+2)	PTO DEVENGADO (4)	PTO PAGADO (5)	SUBEJERCICIO (6= 3-4)
BIENES MUEBLES E INMUEBLI	-	51,576.12	-	51,576.12	-	-	51,576.12
5622011 Edificación no habita	-	51,576.12	-	51,576.12	-	0.00	51,576.12
Total general	-	51,576.12	-	51,576.12	-	-	51,576.12



M. EN A. GONZALO FERREIRA MARTÍNEZ
Director de Administración y Finanzas

INFORME DEL EJERCICIO DEL PRESUPUESTO POR PROGRAMA Y SUBPROGRAMA
DE " FONDO DE OBLIGACIONES LABORALES "
Del 1 de enero al 31 de Diciembre de 2018
UNIVERSIDAD TECNOLÓGICA DE SAN JUAN DEL RÍO

RECURSO		FONDO DE OBLIGACIONES LABORALES					
CONCEPTO	PTTO. ORIGINAL AUTORIZADO (1)	AMPLIACIONES (2)	TRANSFERENCIAS	PTTO. MODIFICADO (3=1+2)	PTO DEVENGADO (4)	PTO PAGADO (5)	SUBEJERCICIO (6= 3-4)
SERVICIOS GENERALES	-	58,119.06	-	58,119.06	-	-	58,119.06
5334011 Servicios de capacitación	-	-	-	-	-	0.00	-
5341011 Servicios financieros y bancarios	-	58,119.06	-	58,119.06	-	0.00	58,119.06
Total general	-	58,119.06	-	58,119.06	-	-	58,119.06



M. EN A. GONZALO FERREIRA MARTÍNEZ
Director de Administración y Finanzas

**INFORME DEL EJERCICIO DEL PRESUPUESTO POR PROGRAMA Y SUBPROGRAMA
DE " RECURSOS PROMEP "**

Del 1 de enero al 31 de Diciembre de 2018
UNIVERSIDAD TECNOLÓGICA DE SAN JUAN DEL RÍO

RECURSO PROMEP PM

CONCEPTO	PTTO. ORIGINAL AUTORIZADO (1)	AMPLIACIONES (2)	TRANSFERENCIAS	PTTO. MODIFICADO (3=1+2)	PTO DEVENGADO (4)	PTO PAGADO (5)	SUBEJERCICIO (6=3-4)
SERVICIOS GENERALES	-	2,038.97	-	2,038.97	-	-	2,038.97
5341011 Servicios financieros y bancarios	-	2,038.97	-	2,038.97	-	0.00	2,038.97
5375021 Viáticos nacionales	-	-	-	-	-	0.00	-
TRANSFERENCIAS, ASIGNACIONES, SUBSIDIOS	-	104,343.55	-	104,343.55	-	-	104,343.55
5442111 BECAS Convenios	-	104,343.55	-	104,343.55	-	-	104,343.55
BIENES MUEBLES E INMUEBLES	-	588,410.68	-	588,410.68	-	-	588,410.68
5511011 Muebles de oficina y estantería	-	438,837.95	-	438,837.95	-	-	438,837.95
5515011 Equipo de cómputo y de tecnologías de la inform:	-	-	-	-	-	0.00	-
5567011 Herramientas Maquinas y Herramientas	-	149,572.73	-	149,572.73	-	0.00	149,572.73
Total general	-	694,793.20	-	694,793.20	-	-	694,793.20



M. EN A. GONZALO FERREIRA MARTÍNEZ
Director de Administración y Finanzas

INFORME DEL EJERCICIO DEL PRESUPUESTO POR PROGRAMA Y SUBPROGRAMA
DE " APOYO A MADRES SOLTERAS JEFAS DE FAMILIAS CONACYT 2014-2015"
Del 1 de enero al 31 de Diciembre de 2018
UNIVERSIDAD TECNOLÓGICA DE SAN JUAN DEL RÍO

RECURSO CONACYT 2015 CT

CONCEPTO	PTTO. ORIGINAL AUTORIZADO (1)	AMPLIACIONES (2)	TRANSFERENCIAS	PTTO. MODIFICADO (3=1+2)	PTO DEVENGADO (4)	PTO PAGADO (5)	SUB EJERCICIO (6= 3-4)
SERVICIOS GENERALES	-	-	373.72	373.72	-	-	373.72
5341011 Servicios financieros y bancarios	-	-	373.72	373.72	0.00	-	373.72
TRANSFERENCIAS, ASIGNACIONES, SUBSIDIOS	-	36,373.72	373.72	36,000.00	36,000.00	36,000.00	-
5442141 Becas madres solteras	-	36,373.72	373.72	36,000.00	36,000.00	36,000.00	-
Total general	-	36,373.72	-	36,373.72	36,000.00	36,000.00	373.72



M. EN A. GONZALO FERREIRA MARTÍNEZ
Director de Administración y Finanzas

**INFORME DEL EJERCICIO DEL PRESUPUESTO POR PROGRAMA Y SUBPROGRAMA
 DE " APOYO A MADRES SOLTERAS JEFAS DE FAMILIAS CONACYT 2016"**
 Del 1 de enero al 31 de Diciembre de 2018
UNIVERSIDAD TECNOLÓGICA DE SAN JUAN DEL RÍO

RECURSO CONACYT 2016 M6

CONCEPTO	PTTO. ORIGINAL AUTORIZADO (1)	AMPLIACIONES (2)	TRANSFERENCIAS	PTTO. MODIFICADO (3=1+2)	PTO DEVENGADO (4)	PTO PAGADO (5)	SUBEJERCICIO (6= 3-4)
SERVICIOS GENERALES	-	4.29	-	4.29	-	-	4.29
5341011 Servicios financieros y bancarios	-	4.29	-	4.29	0.00	0.00	4.29
TRANSFERENCIAS, ASIGNACIONES, SUBSIDIOS	-	268,000.00	-	268,000.00	203,000.00	203,000.00	65,000.00
5442141 Becas madres solteras	-	268,000.00	-	268,000.00	203,000.00	203,000.00	65,000.00
Total general	-	268,004.29	-	268,004.29	203,000.00	203,000.00	65,004.29



M. EN A. GONZALO FERREIRA MARTÍNEZ
 Director de Administración y Finanzas

INFORME DEL EJERCICIO DEL PRESUPUESTO POR PROGRAMA Y SUBPROGRAMA
DE " APOYO A MADRES SOLTERAS JEFAS DE FAMILIAS CONACYT 2017"
Del 1 de enero al 31 de Diciembre de 2018
UNIVERSIDAD TECNOLÓGICA DE SAN JUAN DEL RÍO

RECURSO

CONACYT 2017 M7

CONCEPTO	PTTO. ORIGINAL AUTORIZADO (1)	AMPLIACIONES (2)	TRANSFERENCIAS	PTTO. MODIFICADO (3=1+2)	PTTO DEVENGADO (4)	PTO PAGADO (5)	SUB EJERCICIO (6=3-4)
SERVICIOS GENERALES	-	-	-	-	-	-	-
5341011 Servicios financieros y bancarios	-	-	-	-	0.00	0.00	-
TRANSFERENCIAS, ASIGNACIONES, SUBSIDIOS	-	105,000.00	-	105,000.00	84,000.00	84,000.00	21,000.00
5442141 Becas madres solteras	-	105,000.00	-	105,000.00	84,000.00	84,000.00	21,000.00
Total general	-	105,000.00	-	105,000.00	84,000.00	84,000.00	21,000.00



M. EN A. GONZALO FERREIRA MARTÍNEZ
Director de Administración y Finanzas

INFORME DEL EJERCICIO DEL PRESUPUESTO POR PROGRAMA Y SUBPROGRAMA
DE " PFCE 2016
 Del 1 de enero al 31 de Diciembre de 2018
UNIVERSIDAD TECNOLÓGICA DE SAN JUAN DEL RÍO

RECURSO

PFCE 2016

PF

CONCEPTO	PTTO. ORIGINAL AUTORIZADO (1)	AMPLIACIONES (2)	TRANSFERENCIAS	PTTO. MODIFICADO (3=1+2)	PTO DEVENGADO (4)	PTO PAGADO (5)	SUBEJERCICIO (6= 3-4)
MATERIALES Y SUMINISTROS	0.00	0.00	37,651.00	37,651.00	37,651.00	37,651.00	0.00
5246011 Material eléctrico y electrónico	-	0.00	37,651.00	37,651.00	37,651.00	37,651.00	-
5294011 Refacciones y accesorios menores de equipo de cómputo	-	0.00	-	-	-	-	-
BIENES MUEBLES E INMUEBLES	0.00	330,292.80	-37,651.00	292,641.80	292,641.80	292,641.80	0.00
5515011 Equipo de cómputo y de tecnologías de la información	-	0.00	-	-	-	-	-
5562011 Maquinaria y equipo industrial	-	330,292.80	142,465.82	187,826.98	187,826.98	187,826.98	-
5567011 Herramientas Maquinas y Herramientas	-	0.00	104,814.82	104,814.82	104,814.82	104,814.82	-
5519011 Otros mobiliarios y equipos de administración	-	0.00	-	-	-	-	-
Total general	-	330,292.80	0.00	330,292.80	330,292.80	330,292.80	0.00



M. EN A. GONZALO FERREIRA MARTÍNEZ
 Director de Administración y Finanzas

INFORME DEL EJERCICIO DEL PRESUPUESTO POR PROGRAMA Y SUBPROGRAMA

DE " PFCE 2017

Del 1 de enero al 31 de Diciembre de 2018

UNIVERSIDAD TECNOLÓGICA DE SAN JUAN DEL RÍO

RECURSO

PFCE 2017

P7

CONCEPTO	PTTO. ORIGINAL AUTORIZADO (1)	AMPLIACIONES (2)	TRANSFERENCIAS	MODIFICADO (3=1+2)	PTTO. DEVENGADO (4)	PTO PAGADO (5)	SUB EJERCICIO (6= 3-4)
MATERIALES Y SUMINISTROS	0.00	0.00	503,938.55	503,938.55	503,938.55	503,938.55	0.00
5215011 Material impreso e información digital	-	0.00	294,933.00	294,933.00	294,933.00	294,933.00	0.00
5255031 Materiales, accesorios y suministros de laboratorio más	-	0.00	89,360.68	89,360.68	89,360.68	89,360.68	0.00
5291011 Herramientas menores	0.00	0.00	70,646.47	70,646.47	70,646.47	70,646.47	0.00
5294011 Refacciones y accesorios menores de equipo de cómputo	-	0.00	48,998.40	48,998.40	48,998.40	48,998.40	0.00
SERVICIOS GENERALES	0.00	0.00	1,246,658.04	1,246,658.04	1,246,658.04	1,246,658.04	0.00
5327011 Arrendamiento de activos intangibles	-	0.00	372,308.94	372,308.94	372,308.94	372,308.94	0.00
5331011 Servicios legales, de contabilidad, auditoría y relación	-	0.00	64,000.00	64,000.00	64,000.00	64,000.00	0.00
5333011 Servicios de consultoría administrativa y procesos	-	0.00	324,056.68	324,056.68	324,056.68	324,056.68	0.00
5341011 Servicios de capacitación	-	0.00	452,476.42	452,476.42	452,476.42	452,476.42	0.00
5341011 Servicios financieros y bancarios	-	0.00	0.00	0.00	0.00	0.00	0.00
5347011 Fletes y maniobras	-	0.00	240.00	240.00	240.00	240.00	0.00
5357011 Instalación, reparación y mantenimiento de maquinaria	-	0.00	0.00	0.00	0.00	0.00	0.00
5382011 Gastos de orden social y cultural	-	0.00	33,576.00	33,576.00	33,576.00	33,576.00	0.00
BIENES MUEBLES E INMUEBLES	0.00	3,727,781.97	-1,750,596.59	1,977,185.38	1,977,185.38	1,977,185.38	0.00
5515011 Equipo de cómputo y de tecnologías de la información	0.00	0.00	1,554,103.00	1,554,103.00	1,554,103.00	1,554,103.00	0.00
5523011 Cámaras fotográficas y de video	0.00	0.00	32,299.14	32,299.14	32,299.14	32,299.14	0.00
5562011 Maquinaria y equipo industrial	0.00	3,727,781.97	-3,370,923.51	356,858.46	356,858.46	356,858.46	0.00
5567011 Herramientas Maquinas y Herramientas	0.00	0.00	33,924.78	33,924.78	33,924.78	33,924.78	0.00
Total general	0.00	3,727,781.97	0.00	3,727,781.97	3,727,781.97	3,727,781.97	0.00



M. EN A. GONZÁLEZ ERREIRE MARTÍNEZ
Director de Administración y Finanzas

**INFORME DEL EJERCICIO DEL PRESUPUESTO POR PROGRAMA Y SUBPROGRAMA
DE "CONCYTEQ 2016"**
Del 1 de enero al 31 de Diciembre de 2018
UNIVERSIDAD TECNOLÓGICA DE SAN JUAN DEL RÍO

RECURSO CONCYTEQ 2016 NT

CONCEPTO	PTTO. ORIGINAL AUTORIZADO (1)	AMPLIACIONES (2)	TRANSFERENCIAS	PTTO. MODIFICADO (3=1+2)	PTO DEVENGADO (4)	PTO PAGADO (5)	SUB EJERCICIO (6= 3-4)
MATERIALES Y SUMINISTROS	0.00	0.00	28,131.86	28,131.86	28,131.86	28,131.86	0.00
5255031 Materiales, accesorios y suministros de le	0.00	0.00	28,131.86	28,131.86	28,131.86	28,131.86	0.00
SERVICIOS GENERALES	-	2,707.69	1,315.69	1,392.00	1,392.00	1,392.00	-
5341011 Servicios financieros y bancarios	-	-	-	-	-	-	0.00
5347011 Fletes y maniobras	-	2,707.69	2,707.69	-	-	0.00	0.00
5383011 Congresos y convenciones	-	-	1,392.00	1,392.00	1,392.00	1,392.00	0.00
TRANSFERENCIAS, ASIGNACIONES, SUBSIDIOS	-	88,270.06	88,270.06	-	-	-	-
5442131 Otras becas y ayudas para programas de c	-	88,270.06	88,270.06	-	-	0.00	0.00
BIENES MUEBLES E INMUEBLES	0.00	0.00	61,453.89	61,453.89	61,453.89	61,453.89	0.00
5567011 Herramientas Maquinas y Herramientas	0.00	0.00	61,453.89	61,453.89	61,453.89	61,453.89	0.00
Total general	-	90,977.75	-	90,977.75	90,977.75	90,977.75	-



M. EN A. GONZALO FERREIRA MARTÍNEZ
Director de Administración y Finanzas

INFORME DEL EJERCICIO DEL PRESUPUESTO POR PROGRAMA Y SUBPROGRAMA
DE "NUEVOS TALENTOS 2017"
Del 1 de enero al 31 de Diciembre de 2018
UNIVERSIDAD TECNOLÓGICA DE SAN JUAN DEL RÍO

RECURSO NUEVOS TALENTOS 2017 N7

CONCEPTO	PTTO. ORIGINAL AUTORIZADO (1)	AMPLIACIONES (2)	TRANSFERENCIAS	PTTO. MODIFICADO (3=1+2)	PTO DEVENGADO (4)	PTO PAGADO (5)	SUB EJERCICIO (6= 3-4)
MATERIALES Y SUMINISTROS		14,679.44	9,955.17	4,724.27	2,007.84	2,007.84	2,716.43
5255031 Materiales, accesorios y suministros de laboratorio	-	14,679.44	11,550.00	3,129.44	413.01	413.01	2,716.43
5261011 Combustibles, lubricantes y aditivos para vehículos	-	-	1,594.83	1,594.83	1,594.83	1,594.83	-
SERVICIOS GENERALES		0.31	9,955.17	9,955.48	9,955.17	9,955.17	0.31
5341011 Servicios financieros y bancarios	-	0.31	-	0.31	0.00	-	0.31
5375021 Viáticos nacionales	-	-	9,955.17	9,955.17	9,955.17	9,955.17	-
Total general	-	14,679.75	-	14,679.75	11,963.01	11,963.01	2,716.74

NOTA: Este programa es de aportación bipartita, 50% con recursos de Concytec y 50 % con recursos propios.



M. EN A. GONZALO FERREIRA MARTÍNEZ
Director de Administración y Finanzas

**INFORME DEL EJERCICIO DEL PRESUPUESTO POR PROGRAMA Y SUBPROGRAMA
DE "FONDO MIXTO CONACYT"**

Del 1 de enero al 31 de Diciembre de 2018

UNIVERSIDAD TECNOLÓGICA DE SAN JUAN DEL RÍO

RECURSO FONDO MIXTO CONACYT FM

CONCEPTO	PTTO. ORIGINAL AUTORIZADO (1)	AMPLIACIONES (2)	TRANSFERENCIAS	PTTO. MODIFICADO (3=1+2)	PTO DEVENGADO (4)	PTO PAGADO (5)	SUB EJERCICIO (6= 3-4)
MATERIALES Y SUMINISTROS		265,000.00	395,525.68	660,525.68	395,525.68	395,525.68	265,000.00
5255031 Materiales, accesorios y suministros de laboratorio médico	-		395,525.68	395,525.68	395,525.68	395,525.68	0.00
5291011 Herramientas menores	-	265,000.00	0.00	265,000.00	0.00	0.00	265,000.00
SERVICIOS GENERALES		61,189.14	-	61,189.14	58,176.11	58,176.11	3,013.03
5334011 Servicios de capacitación	-	60,000.00	0.00	60,000.00	57,950.12	57,950.12	2,049.88
5336041 Servicio de fotocopiado, digitalización e impre	-	0.00	225.99	225.99	225.99	225.99	0.00
5341011 Servicios financieros y bancarios	-	234.13	-	234.13	-	-	234.13
5375021 Viáticos nacionales	-	955.01	225.99	729.02	-	-	729.02
BIENES MUEBLES E INMUEBLES		2,614,541.31	395,525.68	2,219,015.63	2,110,032.60	2,110,032.60	108,983.03
5531011 Equipo médico y de laboratorio	-	2,428,000.00	2,319,016.97	108,983.03	1,877,610.57	1,877,610.57	108,983.03
5562011 Maquinaria y equipo industrial	-	186,541.31	1,691,069.26	1,877,610.57	232,422.03	232,422.03	0.00
5566011 Equipos de generación eléctrica	-		232,422.03	232,422.03	232,422.03	232,422.03	0.00
Total general		2,940,730.45	0.00	2,940,730.45	2,563,734.39	2,563,734.39	376,996.06



M. EN A. GONZALO FERREIRA MARTÍNEZ
Director de Administración y Finanzas

INFORME DEL EJERCICIO DEL PRESUPUESTO POR PROGRAMA Y SUBPROGRAMA
DE "CONCYTEQ 2017"
Del 1 de enero al 31 de Diciembre de 2018
UNIVERSIDAD TECNOLÓGICA DE SAN JUAN DEL RÍO

RECURSO

CONCYTEQ 17

CONCEPTO	PTTO. ORIGINAL AUTORIZADO (1)	AMPLIACIONES (2)	TRANSFERENCIAS	PTTO. MODIFICADO (3=1+2)	PTO DEVENGADO (4)	PTO PAGADO (5)	SUBEJERCICIO (6= 3-4)
SERVICIOS GENERALES	-	-	-	-	-	-	-
5341011 Servicios financieros y bancarios	-	60,000.00	-	60,000.00	60,000.00	60,000.00	0.00
TRANSFERENCIAS, ASIGNACIONES, SUBSIDIOS	-	60,000.00	-	60,000.00	60,000.00	60,000.00	-
5442061 BECAS Especiales	-	60,000.00	-	60,000.00	60,000.00	60,000.00	0.00
Total general	-	60,000.00	-	60,000.00	60,000.00	60,000.00	-



M. EN A. GONZALO FERREIRA MARTÍNEZ
Director de Administración y Finanzas

INFORME DEL EJERCICIO DEL PRESUPUESTO POR PROGRAMA Y SUBPROGRAMA
DE " GASTO SOCIAL "

Del 1 de enero al 31 de Diciembre de 2018
UNIVERSIDAD TECNOLÓGICA DE SAN JUAN DEL RÍO

RECURSO	GASTO SOCIAL		PTTO. ORIGINAL AUTORIZADO (1)	AMPLIACIONES/RE DUCCIONES(2)	TRANSFERENCIAS	PTTO. MODIFICADO (3=1+2)	PTO DEVENGADO (4)	PTO PAGADO (5)	SUBEJERCICIO (6= 3-4)
	GS								
BIENES MUEBLES E INMUEBLES			0.00	522,440.80	0.00	522,440.80	522,440.80	522,440.80	0.00
5511011 Muebles de oficina y estantería			0.00	522,440.80	0.00	0.00	0.00	0.00	0.00
5515011 Equipo de cómputo y de tecnologías d			0.00	522,440.80	0.00	522,440.80	522,440.80	522,440.80	0.00
Total general			0.00	522,440.80	0.00	522,440.80	522,440.80	522,440.80	0.00



M. EN A. GONZALO FERREIRA MARTÍNEZ
Director de Administración y Finanzas

**INFORME DEL EJERCICIO DEL PRESUPUESTO POR PROGRAMA Y SUBPROGRAMA
DE "NUEVOS TALENTOS 2018"
Del 1 de enero al 31 de Diciembre de 2018
UNIVERSIDAD TECNOLÓGICA DE SAN JUAN DEL RÍO**

RECURSO NUEVOS TALENTOS 2018 N8

CONCEPTO	PTTO. ORIGINAL AUTORIZADO (1)	AMPLIACIONES (2)	TRANSFERENCIAS	PTTO. MODIFICADO (3=1+2)	PTO DEVENGADO (4)	PTO PAGADO (5)	SUB EJERCICIO (6= 3-4)
MATERIALES Y SUMINISTROS	0.00	13,000.00	47,166.54	60,166.54	60,166.54	60,166.54	0.00
5221011 Productos alimenticios para el personal en las ins			2,045.08	2,045.08	2,045.08	2,045.08	0.00
5246011 Material eléctrico y electrónico			15,080.00	15,080.00	15,080.00	15,080.00	0.00
5255031 Materiales, accesorios y suministros de la	0.00	13,000.00	-7,832.91	5,167.09	5,167.09	5,167.09	0.00
5259021 Otros productos químicos			30,483.14	30,483.14	30,483.14	30,483.14	0.00
5261011 Combustibles, lubricantes y aditivos para vehiculo			2,034.03	2,034.03	2,034.03	2,034.03	0.00
5294011 Refacciones y accesorios menores de equipo de comp			5,357.20	5,357.20	5,357.20	5,357.20	0.00
SERVICIOS GENERALES			19,609.87	19,609.87	19,609.87	19,609.87	0.00
5341011 Servicios financieros y bancarios							
5361011 Difusión por radio, televisión y otros medios de mensajes sobre programas y activad			850.87	850.87	850.87	850.87	0.00
5375021 Viáticos nacionales			18,759.00	18,759.00	18,759.00	18,759.00	0.00
TRANSFERENCIAS, ASIGNACIONES, SUBSIDIO		137,000.00	96,083.21	40,916.79	40,916.79	40,916.79	0.00
5442131 Otras becas y ayudas para programas de		137,000.00	96,083.21	40,916.79	40,916.79	40,916.79	-0.00
BIENES MUEBLES E INMUEBLES	0.00	0.00	29,306.80	29,306.80	29,306.80	29,306.80	0.00
5519011 Otros mobiliarios y equipos de administra	0.00	0.00	10,799.00	10,799.00	10,799.00	10,799.00	0.00
56700 Herramientas y maquinas-herramienta			18,507.80	18,507.80	18,507.80	18,507.80	0.00
Total general		150,000.00	0.00	150,000.00	150,000.00	150,000.00	0.00

1)

CONCEPTO	PTTO. ORIGINAL AUTORIZADO (1)	AMPLIACIONES (2)	TRANSFERENCIAS	PTTO. MODIFICADO (3=1+2)	PTO DEVENGADO (4)	PTO PAGADO (5)	SUB EJERCICIO (6= 3-4)
TRANSFERENCIAS, ASIGNACIONES, SUBSIDIOS			149,627.07	149,627.07	149,627.07	149,627.07	0.00
5255011 Materiales, accesorios y suministros de laborator NT			142,943.86	142,943.86	142,943.86	142,943.86	0.00
5442201 Otras becas y ayudas para programa N.T.	0.00	0.00	6,683.21	6,683.21	6,683.21	6,683.21	0.00
Total general			149,627.07	149,627.07	149,627.07	149,627.07	0.00

NOTA: Este programa es de aportación bipartita, 50% con recursos de Concytec y 50% con recursos propios.

1) Es un apéndice del presupuesto de recursos propios



M. EN A. GONZALO FERREIRA MARTÍNEZ
Director de Administración y Finanzas

INFORME DEL EJERCICIO DEL PRESUPUESTO POR PROGRAMA Y SUBPROGRAMA
DE " BICULTURAL 2018"

Del 1 de enero al 31 de Diciembre de 2018
UNIVERSIDAD TECNOLÓGICA DE SAN JUAN DEL RÍO

RECURSO BICULTURAL 2018 Q8

CONCEPTO	PTTO. ORIGINAL AUTORIZADO (1)	AMPLIACIONES (2)	TRANSFERENCIAS	PTTO. MODIFICADO (3=1+2)	PTO DEVENGADO (4)	PTO PAGADO (5)	SUB EJERCICIO (6= 3-4)
SERVICIOS GENERALES	-	-	-	-	-	-	-
5341011 Servicios financieros y bancarios	-	-	-	-	0.00	0.00	-
TRANSFERENCIAS, ASIGNACIONES, SUBSIDIOS	-	373,400.00	-	373,400.00	351,000.00	351,000.00	22,400.00
5442141 Becas madres solteras	-	373,400.00	-	373,400.00	351,000.00	351,000.00	22,400.00
Total general	-	373,400.00	-	373,400.00	351,000.00	351,000.00	22,400.00




M. EN A. GONZALO FERREIRA MARTÍNEZ
Director de Administración y Finanzas

Concepto (c)		Diciembre 2018	31 de Diciembre 2017	Concepto (c)	Diciembre 2018	31 de Diciembre 2017
ACTIVO						
Activo Circulante						
a. Efectivo y Equivalentes (a=a1+a2+a3+a4+a5+a6+a7)						
a1) Efectivo		3,641,837	12,225,559		1,234,048	3,244,974
a2) Bancos/Tesorería		49,000	49,000		0	-6,400
a3) Bancos/Dependencias y Otros		3,272,422	11,583,414		0	0
a4) Inversiones Temporales (Hasta 3 meses)		0	0		0	0
a5) Fondos con Afectación Específica		320,416	593,144		0	0
a6) Depósitos de Fondos de Terceros en Garantía y/o Administración		0	0		0	0
a7) Otros Efectivos y Equivalentes		0	0		0	0
b. Derechos a Recibir Efectivo o Equivalentes (b=b1+b2+b3+b4+b5+b6+b7)						
b1) Inversiones Financieras de Corto Plazo		478,024	3,348,303		1,233,773	3,248,508
b2) Cuentas por Cobrar a Corto Plazo		0	0		0	0
b3) Deudores Diversos por Cobrar a Corto Plazo		297,151	3,332,303		275	2,866
b4) Ingresos por Recuperar a Corto Plazo		180,873	16,000		0	0
b5) Deudores por Anticipos de la Tesorería a Corto Plazo		0	0		0	0
b6) Préstamos Otorgados a Corto Plazo		0	0		0	0
b7) Otros Derechos a Recibir Efectivo o Equivalentes a Corto Plazo		0	0		0	0
c. Derechos a Recibir Bienes o Servicios (c=c1+c2+c3+c4+c5)						
c1) Anticipo a Proveedores por Adquisición de Bienes y Prestación de Servicios a Corto Plazo		0	176,366		0	0
c2) Anticipo a Proveedores por Adquisición de Bienes e Inmuebles y Mi		0	176,366		0	0
c3) Anticipo a Proveedores por Adquisición de Bienes Intangibles a C		0	0		0	0
c4) Anticipo a Contratistas por Obras Públicas a Corto Plazo		0	0		0	0
c5) Otros Derechos a Recibir Bienes o Servicios a Corto Plazo		0	0		0	0
d. Inventarios (d=d1+d2+d3+d4+d5)						
d1) Inventario de Mercancías para Venta		0	0		0	0
d2) Inventario de Mercancías Terminadas		0	0		0	0
d3) Inventario de Mercancías en Proceso de Elaboración		0	0		0	0
d4) Inventario de Materias Primas, Materiales y Suministros para Pro		0	0		0	0
d5) Bienes en Tránsito		0	0		0	0
e. Almacenes (e=f1+f2)						
f. Estimación por Pérdida o Deterioro de Activos Circulantes (f=f1+f2)						
f1) Estimaciones para Cuentas Incobrables por Derechos a Recibir Efectivo o Equivalentes		0	0		0	0
f2) Estimación por Deterioro de Inventarios		0	0		0	0
g. Otros Activos Circulantes (g=g1+g2+g3+g4)						
g1) Valores en Garantía		0	0		0	0
g2) Bienes en Garantía (excluye depósitos de fondos)		0	0		0	0
g3) Bienes Derivados de Embargos, Decomisos, Aseguramientos y Dación en Pago		0	0		0	0
g4) Adquisición con Fondos de Terceros		0	0		0	0
PASIVO						
Pasivo Circulante						
a. Cuentas por Pagar a Corto Plazo (a=a1+a2+a3+a4+a5+a6+a7+a8+a9)						
a1) Servicios Personales por Pagar a Corto Plazo		0	0		0	0
a2) Proveedores por Pagar a Corto Plazo		0	0		0	0
a3) Contratistas por Obras Públicas por Pagar a Corto Plazo		0	0		0	0
a4) Participaciones y Aportaciones por Pagar a Corto Plazo		0	0		0	0
a5) Transferencias Otorgadas por Pagar a Corto Plazo		0	0		0	0
a6) Intereses, Comisiones y Otros Gastos de la Deuda Pública por Pagar a C		0	0		0	0
a7) Retenciones y Contribuciones por Pagar a Corto Plazo		0	0		0	0
a8) Devoluciones de la Ley de Ingresos por Pagar a Corto Plazo		0	0		0	0
a9) Otras Cuentas por Pagar a Corto Plazo		0	0		0	0
b. Documentos por Pagar a Corto Plazo (b=b1+b2+b3)						
b1) Documentos Comerciales por Pagar a Corto Plazo		0	0		0	0
b2) Documentos con Contratistas por Obras Públicas por Pagar a Corto Plaz		0	0		0	0
b3) Otros Documentos por Pagar a Corto Plazo		0	0		0	0
c. Porción a Corto Plazo de la Deuda Pública a Largo Plazo (c=c1+c2)						
c1) Porción a Corto Plazo de la Deuda Pública		0	0		0	0
c2) Porción a Corto Plazo de Arrendamiento Financiero		0	0		0	0
d. Títulos y Valores a Corto Plazo						
e. Pasivos Diferidos a Corto Plazo (e=e1+e2+e3)						
e1) Ingresos Cobrados por Adelantado a Corto Plazo		0	0		0	0
e2) Intereses Cobrados por Adelantado a Corto Plazo		0	0		0	0
e3) Otros Pasivos Diferidos a Corto Plazo		0	0		0	0
f. Fondos y Bienes de Terceros en Garantía y/o Administración a Corto Plazo (f=f1+f2+f3+f4+f5+f6)						
f1) Fondos en Garantía a Corto Plazo		0	0		0	0
f2) Fondos en Administración a Corto Plazo		0	0		0	0
f3) Fondos Contingentes a Corto Plazo		0	0		0	0
f4) Fondos de Fideicomisos, Mandatos y Contratos Análogos a Corto Plazo		0	0		0	0
f5) Otros Fondos de Terceros en Garantía y/o Administración a Corto Plazo		0	0		0	0
f6) Valores y Bienes en Garantía a Corto Plazo		0	0		0	0
g. Provisiones a Corto Plazo (g=g1+g2+g3)						
g1) Provisión para Demandas y Juicios a Corto Plazo		0	0		0	0
g2) Provisión para Contingencias a Corto Plazo		0	0		0	0
g3) Otras Provisiones a Corto Plazo		0	0		0	0
h. Otros Pasivos a Corto Plazo (h=h1+h2+h3)						
h1) Ingresos por Clasificar		0	0		0	0
h2) Recaudación por Participar		0	0		0	0
h3) Otros Pasivos Circulantes		0	0		0	0

Concepto (c)	Diciembre 2018	31 de Diciembre 2017	Concepto (c)	Diciembre 2018	31 de Diciembre 2017
IA. Total de Activos Circulantes (IA = a + b + c + d + e + f + g)	4,119,862	15,750,227	IIA. Total de Pasivos Circulantes (IIA = a + b + c + d + e + f + g + h)	1,234,048	3,244,974
Activo No Circulante			Pasivo No Circulante		
a. Inversiones Financieras a Largo Plazo	0	0	a. Cuentas por Pagar a Largo Plazo	0	0
b. Derechos a Recibir Efectivo o Equivalentes a Largo Plazo	0	0	b. Documentos por Pagar a Largo Plazo	0	0
c. Bienes Inmuebles, Infraestructura y Construcciones en Proceso	272,279,803	240,847,894	c. Deuda Pública a Largo Plazo	0	0
d. Bienes Muebles	103,878,785	97,288,265	d. Pasivos Diferidos a Largo Plazo	0	0
e. Activos Intangibles	1,023,683	1,023,683	e. Fondos y Bienes de Terceros en Garantía y/o en Administración a	1,425,364	1,425,364
f. Depreciación, Deterioro y Amortización Acumulada de Bienes:	-20,850,526	-14,730,371	f. Provisiones a Largo Plazo	0	0
g. Activos Diferidos	51,866	51,866	IIIB. Total de Pasivos No Circulantes (IIIB = a + b + c + d + e + f)	1,425,364	1,425,364
h. Estimación por Pérdida o Deterioro de Activos no Circulantes	0	0	II. Total del Pasivo (II = IIA + IIIB)	2,659,412	4,670,338
i. Otros Activos no Circulantes	0	0	HACIENDA PÚBLICA/PATRIMONIO		
IB. Total de Activos No Circulantes (IB = a + b + c + d + e + f)	356,383,611	324,481,336	IIIA. Hacienda Pública/ Patrimonio Contribuido (IIIA = a + b + c)	212,040,609	196,145,271
I. Total del Activo (I = IA + IB)	360,503,473	340,231,563	a. Aportaciones	212,040,609	196,145,271
			b. Donaciones de Capital	0	0
			c. Actualización de la Hacienda Pública/ Patrimonio	0	0
			IIIB. Hacienda Pública/ Patrimonio Generado (IIIB = a + b + c + d + e)	145,803,452	139,415,955
			a. Resultados del Ejercicio (Ahorro/ Desahorro)	-9,149,073	2,896,209
			b. Resultados de Ejercicios Anteriores	41,549,997	38,653,788
			c. Revalúos	113,402,528	97,865,957
			d. Reservas	0	0
			e. Rectificaciones de Resultados de Ejercicios Anteriores	0	0
			IIIC. Exceso o Insuficiencia en la Actualización de la Hacienda Pública	0	0
			a. Resultado por Posición Monetaria	0	0
			b. Resultado por Tenencia de Activos no Monetarios	0	0
			III. Total Hacienda Pública/ Patrimonio (III = IIIA + IIIB + IIIC)	357,844,061	335,561,225
			IV. Total del Pasivo y Hacienda Pública/ Patrimonio (IV = II + III)	360,503,473	340,231,563

Bajo protesta de decir verdad declaramos que los Estados Financieros y sus Notas son razonablemente correctos y responsabilidad del emisor



M.A.P. BIBIANA RODRÍGUEZ MONTES
RECTORA




M. EN A. GONZALO FERRERA MARTÍNEZ
DIRECTOR DE ADMINISTRACIÓN Y FINANZAS

Denominación de la Deuda Pública y Otros Pasivos (c)	Saldo al 31 de diciembre de 2017	Disposiciones del Periodo (e)	Amortizaciones del periodo (f)	Revaluaciones, Reclasificaciones y Otros Ajustes (g)	Saldo Final del Periodo (h) h=d+e-f+g	Pago de Intereses del periodo (i)	Pago de Comisiones y demás costos asociados durante el periodo (j)
1. Deuda Pública (1=A+B)							
A. Corto Plazo (A=a1+a2+a3)	0	0	0	0	0	0	0
a1) Instituciones de Crédito	0	0	0	0	0	0	0
a2) Títulos y Valores	0	0	0	0	0	0	0
a3) Arrendamientos Financieros	0	0	0	0	0	0	0
B. Largo Plazo (B=b1+b2+b3)	0	0	0	0	0	0	0
b1) Instituciones de Crédito	0	0	0	0	0	0	0
b2) Títulos y Valores	0	0	0	0	0	0	0
b3) Arrendamientos Financieros	0	0	0	0	0	0	0
2. Otros Pasivos	4,670,338	160,185,319	162,196,245	0	2,659,412	0	0
3. Total de la Deuda Pública y Otros Pasivos (3=1+2)	4,670,338	160,185,319	162,196,245	0	2,659,412	0	0
4. Deuda Contingente 1 (informativo)	0	0	0	0	0	0	0
A. Deuda Contingente 1							
B. Deuda Contingente 2							
C. Deuda Contingente XX							
5. Valor de Instrumentos Bono Cupón Cero 2 (informativo)	0	0	0	0	0	0	0
A. Instrumento Bono Cupón Cero 1							
B. Instrumento Bono Cupón Cero 2							
C. Instrumento Bono Cupón Cero XX							

1. Se refiere a cualquier financiamiento sin fuente o garantía de pago definida, que sea asumida de manera solidaria por las Entidades Federativas con sus Municipios, organismos descentralizados y empresas de participación estatal mayoritaria y fideicomisos.
2. Se refiere al valor del Bono Cupón Cero que respalda el pago de los créditos asociados al mismo (Activo).

Obligaciones a Corto Plazo (K)	Monto Contratado (l)	Plazo Pactado (m)	Tasa de interés (n)	Comisiones y Costos Relacionados (o)	Tasa Efectiva (p)
6. Obligaciones a Corto Plazo (Informativo)	0	0	0	0	0
A. Crédito 1					
A. Crédito 2					
A. Crédito XX					

Bajo protesta de decir verdad declaramos que los Estados Financieros y sus Notas son razonablemente correctos y responsabilidad del emisor




M.A.P. BIBIANA RODRIGUEZ MONTE
RECTORA



M. en A. Gonzalo Ferreira Martínez
Director de Administración y Finanzas

UNIVERSIDAD TECNOLÓGICA DE SAN JUAN DEL RÍO
Informe Analítico de Obligaciones Diferentes de Financiamientos – LDF
Del 1 de Enero al 31 de Diciembre de 2018
(PESOS)

Denominación de las Obligaciones Diferentes de Financiamiento (c)	Fecha del Contrato (d)	Fecha de inicio de operación del proyecto (e)	Fecha de vencimiento (f)	Monto de la inversión pactado (g)	Plazo pactado (h)	Monto promedio mensual del pago de la contraprestación (i)	Monto promedio mensual del pago de la contraprestación correspondiente al pago de inversión (j)	Monto pagado de la inversión al 28 de febrero de 2018 (k)	Monto pagado de la inversión actualizado al 28 de febrero de 2018	Saldo pendiente por pagar de la inversión al 28 de febrero de 2018 (m = g - l)
NADA QUE MANIFESTAR										
A. Asociaciones Público Privadas (APP's) (A=a+b+c+d)										
a) APP 1										
b) APP 2										
c) APP 3										
d) APP XX										
B. Otros Instrumentos (B=a+b+c+d)										
a) Otro Instrumento 1										
b) Otro Instrumento 2										
c) Otro Instrumento 3										
d) Otro Instrumento XX										
C. Total de Obligaciones Diferentes de Financiamiento (C=A+B)										


M.A.P. BIBIANA RODRÍGUEZ MONTES
RECTORA


M EN A GONZALO FERREIRA MARTINEZ
DIRECTOR DE ADMINISTRACIÓN Y FINANZAS

Ente: UNIVERSIDAD TECNOLÓGICA DE SAN JUAN DEL RÍO

Concepto (c)	Estimado/ Aprobado (d)	Devengado	Recaudado / Pagado
A. Ingresos Totales (A = A1+A2+A3)			
A1. Ingresos de Libre Disposición	142,096,097	151,688,834	151,688,834
A2. Transferencias Federales Etiquetadas	142,096,097	147,685,716	147,685,716
A3. Financiamiento Neto	0	4,003,119	4,003,119
B. Egresos Presupuestarios1 (B = B1+B2)			
B1. Gasto No Etiquetado (sin incluir Amortización de la Deuda Pública)	142,096,097	161,156,108	159,922,059
B2. Gasto Etiquetado (sin incluir Amortización de la Deuda Pública)	142,096,097	153,024,917	151,790,869
C. Remanentes del Ejercicio Anterior (C = C1 + C2)			
C1. Remanentes de Ingresos de Libre Disposición aplicados en el periodo	6,757,054	8,131,191	8,131,191
	1,445,697	6,757,054	6,757,054
C2. Remanentes de Transferencias Federales Etiquetadas aplicados en el periodo		1,445,697	1,445,697
	5,311,356	5,311,356	5,311,356
I. Balance Presupuestario (I = A - B + C)	6,757,054	-2,710,220	-1,476,171
II. Balance Presupuestario sin Financiamiento Neto (II = I - A3)	6,757,054	-2,710,220	-1,476,171
III. Balance Presupuestario sin Financiamiento Neto y sin Remanentes del Ejercicio Anterior (III= II - C)	0	-9,467,273	-8,233,225
Concepto (c)	Estimado/ Aprobado (d)	Devengado	Recaudado / Pagado
E. Intereses, Comisiones y Gastos de la Deuda (E = E1+E2)			
E1. Intereses, Comisiones y Gastos de la Deuda con Gasto No Etiquetado	0	0	0
E2. Intereses, Comisiones y Gastos de la Deuda con Gasto Etiquetado	0	0	0
IV. Balance Primario (IV = III + E)	0	-9,467,273	-8,233,225
Concepto (c)	Estimado/ Aprobado (d)	Devengado	Recaudado / Pagado
F. Financiamiento (F = F1 + F2)			
F1. Financiamiento con Fuente de Pago de Ingresos de Libre Disposición	0	0	0
F2. Financiamiento con Fuente de Pago de Transferencias Federales Etiquetadas	0	0	0
G. Amortización de la Deuda (G = G1 + G2)			
G1. Amortización de la Deuda Pública con Gasto No Etiquetado	0	0	0
G2. Amortización de la Deuda Pública con Gasto Etiquetado	0	0	0
A3. Financiamiento Neto (A3 = F - G)	0	0	0
Concepto (c)	Estimado/ Aprobado (d)	Devengado	Recaudado / Pagado
A1. Ingresos de Libre Disposición			
A3.1 Financiamiento Neto con Fuente de Pago de Ingresos de Libre Disposición (A3.1 = F1 - G1)	142,096,097	147,685,716	147,685,716
F1. Financiamiento con Fuente de Pago de Ingresos de Libre Disposición	0	0	0
G1. Amortización de la Deuda Pública con Gasto No Etiquetado	0	0	0
B1. Gasto No Etiquetado (sin incluir Amortización de la Deuda Pública)	0	0	0
C1. Remanentes de Ingresos de Libre Disposición aplicados en el periodo	142,096,097	153,024,917	151,790,869
	1,445,697	1,445,697	1,445,697
V. Balance Presupuestario de Recursos Disponibles (V = A1 + A3.1 - B1 + C1)	1,445,697	-3,893,504	-2,659,455
VI. Balance Presupuestario de Recursos Disponibles sin Financiamiento Neto (VI = V - A3.1)	1,445,697	-3,893,504	-2,659,455
Concepto (c)	Estimado/ Aprobado (d)	Devengado	Recaudado / Pagado
A2. Transferencias Federales Etiquetadas	0	4,003,119	4,003,119
A3.2 Financiamiento Neto con Fuente de Pago de Transferencias Federales Etiquetadas (A3.2 = F2 - G2)	0	0	0
F2. Financiamiento con Fuente de Pago de Transferencias Federales Etiquetadas	0	0	0
G2. Amortización de la Deuda Pública con Gasto Etiquetado	0	0	0
B2. Gasto Etiquetado (sin incluir Amortización de la Deuda Pública)	0	8,131,191	8,131,191
C2. Remanentes de Transferencias Federales Etiquetadas aplicados en el periodo	5,311,356	5,311,356	5,311,356
VII. Balance Presupuestario de Recursos Etiquetados (VII = A2 + A3.2 - B2 + C2)	5,311,356	1,183,284	1,183,284
VIII. Balance Presupuestario de Recursos Etiquetados sin Financiamiento Neto (VIII = VII - A3.2)	5,311,356	1,183,284	1,183,284

Bajo protesta de decir verdad declaramos que los Estados Financieros y sus Notas son razonablemente correctos y responsabilidad del emisor

M.A.P. BIBIANA RODRIGUEZ MONTES
RECTORA

M. en A. GONZALO FERREIRA MARTINEZ
DIRECTOR DE ADMINISTRACION Y FINANZAS

Concepto (c)	Ingreso					Diferencia (e)
	Estimado (d)	Aplicaciones/ (Reducción)	Modificado	Devengado	Recaudado	
Ingresos de Libre Disposición						
A. Impuestos						
B. Cuotas y Aportaciones de Seguridad Social						
C. Contribuciones de Mejoras						
D. Derechos						
E. Productos						
F. Aprovechamientos						
G. Ingresos por Ventas de Bienes y Servicios						
H. Participaciones	24,204,080.00	9,828,402.45	34,032,482.45	28,656,072.87	28,656,072.87	4,451,992.87
(H=h1+h2+h3+h4+h5+h6+h7+h8+h9+h10+h11)						
h1) Fondo General de Participaciones						
h2) Fondo de Fomento Municipal						
h3) Fondo de Fiscalización y Recaudación						
h4) Fondo de Compensación						
h5) Fondo de Extracción de Hidrocarburos						
h6) Impuesto Especial Sobre Producción y Servicios						
h7) 0.136% de la Recaudación Federal Participable						
h8) 3.17% Sobre Extracción de Petróleo						
h9) Gasolinas y Diésel						
h10) Fondo del Impuesto Sobre la Renta						
h11) Fondo de Estabilización de los Ingresos de las Entidades Federativas						
I. Incentivos Derivados de la Colaboración Fiscal (I=i1+i2+i3+i4+i5)						
i1) Tenencia o Uso de Vehículos						
i2) Fondo de Compensación ISAN						
i3) Impuesto Sobre Automóviles Nuevos						
i4) Fondo de Compensación de Repecos-Intermedios						
i5) Otros Incentivos Económicos						
J. Transferencias	117,892,017.00	1,100,417.64	118,992,434.64	118,992,434.64	118,992,434.64	1,100,417.64
K. Convenios						
k1) Otros Convenios y Subsidios						
L. Otros Ingresos de Libre Disposición (L=l1+l2)						
l1) Participaciones en Ingresos Locales		110,943.39	110,943.39	37,208.33	37,208.33	37,208.33
l2) Otros Ingresos de Libre Disposición		110,943.39	110,943.39	37,208.33	37,208.33	37,208.33
I. Total de Ingresos de Libre Disposición (I=A+B+C+D+E+F+G+H+I+J+K+L)	142,096,097.00	11,039,763.48	153,135,860.48	147,685,715.84	147,685,715.84	5,589,618.84
Ingresos Excedentes de Ingresos de Libre Disposición						
Transferencias Federales Etiquetadas						
A. Aportaciones (A=a1+a2+a3+a4+a5+a6+a7+a8)						
a1) Fondo de Aportaciones para la Nómina Educativa y Gasto Operativo						
a2) Fondo de Aportaciones para los Servicios de Salud						
a3) Fondo de Aportaciones para la Infraestructura Social						
a4) Fondo de Aportaciones para el Fortalecimiento de los Municipios y de las Demarcaciones Territoriales del Distrito Federal						
a5) Fondo de Aportaciones Múltiples						
a6) Fondo de Aportaciones para la Educación Tecnológica y de Adultos						
a7) Fondo de Aportaciones para la Seguridad Pública de los Estados y del Distrito Federal						
a8) Fondo de Aportaciones para el Fortalecimiento de las Entidades Federativas						
B. Convenios (B=b1+b2+b3+b4)						

Concepto (c)	Ingreso					Diferencia (e)
	Estimado (d)	Aplaciones/ (Reduccion)	Modificado	Devengado	Recaudado	
b1) Convenios de Protección Social en Salud						
b2) Convenios de Descentralización						
b3) Convenios de Reasignación						
b4) Otros Convenios y Subsidios						
C. Fondos Distintos de Aportaciones (C=c1+c2)						
c1) Fondo para Entidades Federativas y Municipios Productores de Hidrocarburos						
c2) Fondo Minero						
D. Transferencias, Subsidios y Subvenciones, y Pensiones y Jubilaciones		9,314,474.73	9,314,474.73	4,003,118.50	4,003,118.50	4,003,118.50
E. Otras Transferencias Federales Etiquetadas						
II. Total de Transferencias Federales Etiquetadas (II = A + B + C + D + E)		9,314,474.73	9,314,474.73	4,003,118.50	4,003,118.50	4,003,118.50
III. Ingresos Derivados de Financiamientos (III = A)						
A. Ingresos Derivados de Financiamientos						
IV. Total de Ingresos (IV = I + II + III)	142,096,097.00	20,354,238.21	162,450,335.21	151,688,834.34	151,688,834.34	9,592,737.34
Datos Informativos						
1. Ingresos Derivados de Financiamientos con Fuente de Pago de ingresos de Libre Disposición						
2. Ingresos Derivados de Financiamientos con Fuente de Pago de Transferencias Federales Etiquetadas						
3. Ingresos Derivados de Financiamientos (3 = 1 + 2)						

M.A.P. BIBIANA RODRÍGUEZ MONTES
SECTORA

M. en A. GONZALO FERREIRA MARTINEZ
DIRECTOR DE ADMINISTRACION Y FINANZAS

Ente: UNIVERSIDAD TECNOLÓGICA DE SAN JUAN DEL RÍO

Concepto (c)	Egresos					Subejercicio
	Aprobado (d)	Ampliaciones/ (Reducciones)	Modificado	Devengado	Pagado	
I. Gasto No Etiquetado (I=A+B+C+D+E+F+G+H+I)						
A. Servicios Personales (A=a1+a2+a3+a4+a5+a6+a7)	142,096,097	11,039,763	153,135,860	153,024,917	151,790,869	110,943
a1) Remuneraciones al Personal de Carácter Permanente	107,692,683	-5,721,464	101,971,219	101,971,219	100,872,578	0
a2) Remuneraciones al Personal de Carácter Transitorio	56,745,396	-3,372,294	53,373,102	53,373,102	52,274,460	0
a3) Remuneraciones Adicionales y Especiales	180,182	-112,711	67,471	67,471	67,471	0
a4) Seguridad Social	18,476,808	-716,992	17,759,816	17,759,816	17,759,816	0
a5) Otras Prestaciones Sociales y Económicas	11,908,778	-1,263,712	10,645,066	10,645,066	10,645,066	0
a6) Previsiones	12,762,279	3,807,290	16,569,569	16,569,569	16,569,569	0
a7) Pago de Estímulos a Servidores Públicos	3,705,897	-3,705,897	0	0	0	0
B. Materiales y Suministros (B=b1+b2+b3+b4+b5+b6+b7+b8+b9)	3,913,343	-357,148	3,556,195	3,556,195	3,556,195	0
b1) Materiales de Administración, Emisión de Documentos y Artículos Oficiales	3,889,869	4,379,669	8,269,538	8,269,538	8,269,538	-0
b2) Alimentos y Utensilios	957,841	610,871.65	1,568,713	1,568,713	1,568,713	0
b3) Materias Primas y Materiales de Producción y Comercialización	380,000	481,977.99	861,978	861,978	861,978	0
b4) Materiales y Artículos de Construcción y de Reparación	0	0.00	0	0	0	0
b5) Productos Químicos, Farmacéuticos y de Laboratorio	447,000	1,847,057.89	2,294,058	2,294,058	2,294,058	0
b6) Combustibles, Lubricantes y Aditivos	400,000	683,106.96	1,083,107	1,083,107	1,083,107	0
b7) Vestuario, Blancos, Prendas de Protección y Artículos Deportivos	1,374,704	170,877.24	1,545,581	1,545,581	1,545,581	0
b8) Materiales y Suministros Para Seguridad	144,646	551,772.06	696,418	696,418	696,418	0
b9) Herramientas, Refacciones y Accesorios Menores	0	0.00	0	0	0	0
C. Servicios Generales (C=c1+c2+c3+c4+c5+c6+c7+c8+c9)	185,678	34,005.28	219,683	219,683	219,683	0
c1) Servicios Básicos	27,435,355	9,643,949	37,079,304	37,019,937	36,884,530	59,367
c2) Servicios de Arrendamiento	2,571,528	247,840	2,819,368	2,819,368	2,819,368	0
c3) Servicios Profesionales, Científicos, Técnicos y Otros Servicios	869,015	1,374,768	2,243,783	2,243,783	2,243,783	0
c4) Servicios Financieros, Bancarios y Comerciales	7,464,603	10,737,622	18,202,225	18,202,225	18,066,818	0
c5) Servicios de Instalación, Reparación, Mantenimiento y Conservación	550,070	117,184	667,254	607,887	607,887	59,367
c6) Servicios de Comunicación Social y Publicidad	2,900,000	1,950,734	4,850,734	4,850,734	4,850,734	0
c7) Servicios de Traslado y Viáticos	200,000	425,312	625,312	625,312	625,312	0
c8) Servicios Oficiales	1,033,154	451,309	1,484,463	1,484,463	1,484,463	0
c9) Otros Servicios Generales	893,573	2,511,466	3,405,039	3,405,039	3,405,039	0
D. Transferencias, Asignaciones, Subsidios y Otras Ayudas (D=d1+d2+d3+d4+d5+d6+d7+d8+d9)	10,953,412	-8,172,286	2,781,126	2,781,126	2,781,126	0
d1) Transferencias Internas y Asignaciones al Sector Público	3,078,190	1,251,499	4,329,689	4,329,689	4,329,689	0
d2) Transferencias al Resto del Sector Público	0	0	0	0	0	0
d3) Subsidios y Subvenciones	0	0	0	0	0	0
d4) Ayudas Sociales	0	0	0	0	0	0
d5) Pensiones y Jubilaciones	2,586,031	1,184,002	3,770,033	3,770,033	3,770,033	0
d6) Transferencias a Fideicomisos, Mandatos y Otros Análogos	492,159	67,497	559,656	559,656	559,656	0
d7) Transferencias a la Seguridad Social	0	0	0	0	0	0
d8) Donativos	0	0	0	0	0	0
d9) Transferencias al Exterior	0	0	0	0	0	0
E. Bienes Muebles, Inmuebles e Intangibles (E=e1+e2+e3+e4+e5+e6+e7+e8+e9)	0	1,486,110	1,486,110	1,434,534	1,434,534	51,576
e1) Mobiliario y Equipo de Administración	0	1,020,707	1,020,707	1,020,707	1,020,707	0
e2) Mobiliario y Equipo Educativo y Recreativo	0	46,164	46,164	46,164	46,164	0
e3) Equipo e Instrumental Médico y de Laboratorio	0	0	0	0	0	0
e4) Vehículos y Equipo de Transporte	0	0	0	0	0	0
e5) Equipo de Defensa y Seguridad	0	0	0	0	0	0
e6) Maquinaria, Otros Equipos y Herramientas	0	0	0	0	0	0
e7) Activos Biológicos	0	367,662	367,662	367,662	367,662	0
e8) Bienes Inmuebles	0	0	0	0	0	0
e9) Activos Intangibles	0	51,576	51,576	0	0	51,576
F. Inversión Pública (F=f1+f2+f3)	0	0	0	0	0	0
f1) Obra Pública en Bienes de Dominio Público	0	0	0	0	0	0
f2) Obra Pública en Bienes Propios	0	0	0	0	0	0
f3) Proyectos Productivos y Acciones de Fomento	0	0	0	0	0	0
G. Inversiones Financieras y Otras Provisiones (G=g1+g2+g3+g4+g5+g6+g7)	0	0	0	0	0	0
g1) Inversiones Para el Fomento de Actividades Productivas	0	0	0	0	0	0
g2) Acciones y Participaciones de Capital	0	0	0	0	0	0
g3) Compra de Títulos y Valores	0	0	0	0	0	0
g4) Concesión de Préstamos	0	0	0	0	0	0
g5) Inversiones en Fideicomisos, Mandatos y Otros Análogos Fideicomiso de Desastres	0	0	0	0	0	0
Naturales (Informativo)	0	0	0	0	0	0
g6) Otras Inversiones Financieras	0	0	0	0	0	0
g7) Provisiones para Contingencias y Otras Erogaciones Especiales	0	0	0	0	0	0
H. Participaciones y Aportaciones (H=h1+h2+h3)	0	0	0	0	0	0
h1) Participaciones	0	0	0	0	0	0
h2) Aportaciones	0	0	0	0	0	0
h3) Convenios	0	0	0	0	0	0
I. Deuda Pública (I=i1+i2+i3+i4+i5+i6+i7)	0	0	0	0	0	0
i1) Amortización de la Deuda Pública	0	0	0	0	0	0
i2) Intereses de la Deuda Pública	0	0	0	0	0	0
i3) Comisiones de la Deuda Pública	0	0	0	0	0	0
i4) Gastos de la Deuda Pública	0	0	0	0	0	0
i5) Costo por Coberturas	0	0	0	0	0	0
i6) Apoyos Financieros	0	0	0	0	0	0
i7) Adeudos de Ejercicios Fiscales Anteriores (ADEFAS)	0	0	0	0	0	0

Ente: UNIVERSIDAD TECNOLÓGICA DE SAN JUAN DEL RÍO

Concepto (c)	Egresos					Subejercicio
	Aprobado (d)	Ampliaciones/ (Reducciones)	Modificado	Devengado	Pagado	
I. Gasto No Etiquetado (I=A+B+C+D+E+F+G+H+I)						
A. Servicios Personales (A=a1+a2+a3+a4+a5+a6+a7)	142,096,097	11,039,763	153,135,860	153,024,917	151,790,869	110,943
a1) Remuneraciones al Personal de Carácter Permanente	107,692,683	-5,721,464	101,971,219	101,971,219	100,872,578	0
a2) Remuneraciones al Personal de Carácter Transitorio	56,745,396	-3,372,294	53,373,102	53,373,102	52,274,460	0
a3) Remuneraciones Adicionales y Especiales	180,182	-112,711	67,471	67,471	67,471	0
a4) Seguridad Social	18,476,808	-716,992	17,759,816	17,759,816	17,759,816	0
a5) Otras Prestaciones Sociales y Económicas	11,908,778	-1,263,712	10,645,066	10,645,066	10,645,066	0
a6) Previsiones	12,762,279	3,807,290	16,569,569	16,569,569	16,569,569	0
a7) Pago de Estímulos a Servidores Públicos	3,705,897	-3,705,897	0	0	0	0
	3,913,343	-357,148	3,556,195	3,556,195	3,556,195	0
B. Materiales y Suministros (B=b1+b2+b3+b4+b5+b6+b7+b8+b9)	3,889,869	4,379,669	8,269,538	8,269,538	8,269,538	-0
b1) Materiales de Administración, Emisión de Documentos y Artículos Oficiales	957,841	610,871.65	1,568,713	1,568,713	1,568,713	0
b2) Alimentos y Utensilios	380,000	481,977.99	861,978	861,978	861,978	0
b3) Materias Primas y Materiales de Producción y Comercialización	0	0.00	0	0	0	0
b4) Materiales y Artículos de Construcción y de Reparación	447,000	1,847,057.89	2,294,058	2,294,058	2,294,058	0
b5) Productos Químicos, Farmacéuticos y de Laboratorio	400,000	683,106.96	1,083,107	1,083,107	1,083,107	0
b6) Combustibles, Lubricantes y Aditivos	1,374,704	170,877.24	1,545,581	1,545,581	1,545,581	0
b7) Vestuario, Blancos, Prendas de Protección y Artículos Deportivos	144,646	551,772.06	696,418	696,418	696,418	0
b8) Materiales y Suministros Para Seguridad	0	0.00	0	0	0	0
b9) Herramientas, Refacciones y Accesorios Menores	185,678	34,005.28	219,683	219,683	219,683	0
C. Servicios Generales (C=c1+c2+c3+c4+c5+c6+c7+c8+c9)	27,435,355	9,643,949	37,079,304	37,019,937	36,884,530	59,367
c1) Servicios Básicos	2,571,528	247,840	2,819,368	2,819,368	2,819,368	0
c2) Servicios de Arrendamiento	869,015	1,374,768	2,243,783	2,243,783	2,243,783	0
c3) Servicios Profesionales, Científicos, Técnicos y Otros Servicios	7,464,603	10,737,622	18,202,225	18,202,225	18,066,818	0
c4) Servicios Financieros, Bancarios y Comerciales	550,070	117,184	667,254	607,887	607,887	59,367
c5) Servicios de Instalación, Reparación, Mantenimiento y Conservación	2,900,000	1,950,734	4,850,734	4,850,734	4,850,734	0
c6) Servicios de Comunicación Social y Publicidad	200,000	425,312	625,312	625,312	625,312	0
c7) Servicios de Traslado y Viáticos	1,033,154	451,309	1,484,463	1,484,463	1,484,463	0
c8) Servicios Oficiales	893,573	2,511,466	3,405,039	3,405,039	3,405,039	0
c9) Otros Servicios Generales	10,953,412	-8,172,286	2,781,126	2,781,126	2,781,126	0
D. Transferencias, Asignaciones, Subsidios y Otras Ayudas (D=d1+d2+d3+d4+d5+d6+d7+d8+d9)	3,078,190	1,251,499	4,329,689	4,329,689	4,329,689	0
d1) Transferencias Internas y Asignaciones al Sector Público	0	0	0	0	0	0
d2) Transferencias al Resto del Sector Público	0	0	0	0	0	0
d3) Subsidios y Subvenciones	0	0	0	0	0	0
d4) Ayudas Sociales	0	0	0	0	0	0
d5) Pensiones y Jubilaciones	2,586,031	1,184,002	3,770,033	3,770,033	3,770,033	0
d6) Transferencias a Fideicomisos, Mandatos y Otros Análogos	492,159	67,497	559,656	559,656	559,656	0
d7) Transferencias a la Seguridad Social	0	0	0	0	0	0
d8) Donativos	0	0	0	0	0	0
d9) Transferencias al Exterior	0	0	0	0	0	0
E. Bienes Muebles, Inmuebles e Intangibles (E=e1+e2+e3+e4+e5+e6+e7+e8+e9)	0	1,486,110	1,486,110	1,434,534	1,434,534	51,576
e1) Mobiliario y Equipo de Administración	0	1,020,707	1,020,707	1,020,707	1,020,707	0
e2) Mobiliario y Equipo Educativo y Recreativo	0	46,164	46,164	46,164	46,164	0
e3) Equipo e Instrumental Médico y de Laboratorio	0	0	0	0	0	0
e4) Vehículos y Equipo de Transporte	0	0	0	0	0	0
e5) Equipo de Defensa y Seguridad	0	0	0	0	0	0
e6) Maquinaria, Otros Equipos y Herramientas	0	0	0	0	0	0
e7) Activos Biológicos	0	367,662	367,662	367,662	367,662	0
e8) Bienes Inmuebles	0	0	0	0	0	0
e9) Activos Intangibles	0	51,576	51,576	0	0	51,576
F. Inversión Pública (F=f1+f2+f3)	0	0	0	0	0	0
f1) Obra Pública en Bienes de Dominio Público	0	0	0	0	0	0
f2) Obra Pública en Bienes Propios	0	0	0	0	0	0
f3) Proyectos Productivos y Acciones de Fomento	0	0	0	0	0	0
G. Inversiones Financieras y Otras Provisiones (G=g1+g2+g3+g4+g5+g6+g7)	0	0	0	0	0	0
g1) Inversiones Para el Fomento de Actividades Productivas	0	0	0	0	0	0
g2) Acciones y Participaciones de Capital	0	0	0	0	0	0
g3) Compra de Títulos y Valores	0	0	0	0	0	0
g4) Concesión de Préstamos	0	0	0	0	0	0
g5) Inversiones en Fideicomisos, Mandatos y Otros Análogos Fideicomiso de Desastres	0	0	0	0	0	0
Naturales (Informativo)	0	0	0	0	0	0
g6) Otras Inversiones Financieras	0	0	0	0	0	0
g7) Provisiones para Contingencias y Otras Erogaciones Especiales	0	0	0	0	0	0
H. Participaciones y Aportaciones (H=h1+h2+h3)	0	0	0	0	0	0
h1) Participaciones	0	0	0	0	0	0
h2) Aportaciones	0	0	0	0	0	0
h3) Convenios	0	0	0	0	0	0
I. Deuda Pública (I=i1+i2+i3+i4+i5+i6+i7)	0	0	0	0	0	0
i1) Amortización de la Deuda Pública	0	0	0	0	0	0
i2) Intereses de la Deuda Pública	0	0	0	0	0	0
i3) Comisiones de la Deuda Pública	0	0	0	0	0	0
i4) Gastos de la Deuda Pública	0	0	0	0	0	0
i5) Costo por Coberturas	0	0	0	0	0	0
i6) Apoyos Financieros	0	0	0	0	0	0
i7) Adeudos de Ejercicios Fiscales Anteriores (ADEFAS)	0	0	0	0	0	0

Ente: **UNIVERSIDAD TECNOLÓGICA DE SAN JUAN DEL RÍO**

Concepto (c)	Egresos						Subejercicio
	Aprobado (d)	Ampliaciones/ (Reducciones)	Modificado	Devengado	Pagado		
I. Gasto No Etiquetado (I=A+B+C+D+E+F+G+H)							
A. Dependencia o Unidad Administrativa 1	142,096,097	11,039,763	153,135,860	153,024,917	151,790,869	110,943	110,943
B. Dependencia o Unidad Administrativa 2	142,096,097	11,039,763	153,135,860	153,024,917	151,790,869	110,943	110,943
C. Dependencia o Unidad Administrativa 3						0	0
D. Dependencia o Unidad Administrativa 4						0	0
E. Dependencia o Unidad Administrativa 5						0	0
F. Dependencia o Unidad Administrativa 6						0	0
G. Dependencia o Unidad Administrativa 7						0	0
H. Dependencia o Unidad Administrativa xx						0	0
II. Gasto Etiquetado (I=A+B+C+D+E+F+G+H)							
A. Dependencia o Unidad Administrativa 1	0	9,314,475	9,314,475	8,131,191	8,131,191	1,183,284	1,183,284
B. Dependencia o Unidad Administrativa 2	0	9,314,475	9,314,475	8,131,191	8,131,191	1,183,284	1,183,284
C. Dependencia o Unidad Administrativa 3	0	0	0	0	0	0	0
D. Dependencia o Unidad Administrativa 4	0	0	0	0	0	0	0
E. Dependencia o Unidad Administrativa 5	0	0	0	0	0	0	0
F. Dependencia o Unidad Administrativa 6	0	0	0	0	0	0	0
G. Dependencia o Unidad Administrativa 7	0	0	0	0	0	0	0
H. Dependencia o Unidad Administrativa xx	0	0	0	0	0	0	0
III. Total de Egresos (III = I + II)	142,096,097	20,354,238	162,450,335	161,156,108	159,922,059	1,294,227	1,294,227

Bajo protesta de decir verdad declaramos que los Estados Financieros y sus Notas son razonablemente correctos y responsabilidad del emisor



M.A.P. BIBIANA RODRÍGUEZ MONTES
REGISTRA

M. en A. GONZALO FERREIRA MARTINEZ
DIRECTOR DE ADMINISTRACION Y FINANZAS

UNIVERSIDAD TECNOLÓGICA DE SAN JUAN DEL RÍO

Ente:

Concepto (c)	Aprobado (d)	Ampliaciones / (Reducciones)		Egresos		Devengado	Pagado	Subejercicio
				Modificado				
I. Gasto No Etiquetado (I-A+B+C+D)	142,096,097	11,039,763	0	153,135,860	153,024,917	151,790,869	110,943	
A. Gobierno (A=a1+a2+a3+a4+a5+a6+a7+a8)	0	0	0	0	0	0	0	
a1) Legislación	0	0	0	0	0	0	0	
a2) Justicia	0	0	0	0	0	0	0	
a3) Coordinación de la Política de Gobierno	0	0	0	0	0	0	0	
a4) Relaciones Exteriores	0	0	0	0	0	0	0	
a5) Asuntos Financieros y Hacendarios	0	0	0	0	0	0	0	
a6) Seguridad Nacional	0	0	0	0	0	0	0	
a7) Asuntos de Orden Público y de Seguridad Interior	0	0	0	0	0	0	0	
a8) Otros Servicios Generales	0	0	0	0	0	0	0	
B. Desarrollo Social (B=b1+b2+b3+b4+b5+b6+b7)	142,096,097	11,039,763	0	153,135,860	153,024,917	151,790,869	110,943	
b1) Protección Ambiental	0	0	0	0	0	0	0	
b2) Vivienda y Servicios a la Comunidad	0	0	0	0	0	0	0	
b3) Salud	0	0	0	0	0	0	0	
b4) Recreación, Cultura y Otras Manifestaciones Sociales	0	0	0	0	0	0	0	
b5) Educación	0	0	0	0	0	0	0	
b6) Protección Social	0	0	0	0	0	0	0	
b7) Otros Asuntos Sociales	142,096,097	11,039,763	0	153,135,860	153,024,917	151,790,869	110,943	
C. Desarrollo Económico (C=c1+c2+c3+c4+c5+c6+c7+c8+c9)	0	0	0	0	0	0	0	
c1) Asuntos Económicos, Comerciales y Laborales en General	0	0	0	0	0	0	0	
c2) Agropecuaria, Silvicultura, Pesca y Caza	0	0	0	0	0	0	0	
c3) Combustibles y Energía	0	0	0	0	0	0	0	
c4) Minería, Manufacturas y Construcción	0	0	0	0	0	0	0	
c5) Transporte	0	0	0	0	0	0	0	
c6) Comunicaciones	0	0	0	0	0	0	0	
c7) Turismo	0	0	0	0	0	0	0	
c8) Ciencia, Tecnología e Innovación	0	0	0	0	0	0	0	
c9) Otras Industrias y Otros Asuntos Económicos	0	0	0	0	0	0	0	
D. Otras No Clasificadas en Funciones Anteriores (D=d1+d2+d3+d4)	0	0	0	0	0	0	0	
d1) Transacciones de la Deuda Pública / Costo Financiero de la Deuda	0	0	0	0	0	0	0	
d2) Transferencias, Participaciones y Aportaciones Entre Diferentes Niveles y Ordenes de Gobierno	0	0	0	0	0	0	0	
d3) Sanamiento del Sistema Financiero	0	0	0	0	0	0	0	
d4) Adeudos de Ejercicios Fiscales Anteriores	0	0	0	0	0	0	0	
II. Gasto Etiquetado (II=A+B+C+D)	0	0	0	0	0	0	0	
A. Gobierno (A=a1+a2+a3+a4+a5+a6+a7+a8)	0	0	0	0	0	0	0	
a1) Legislación	0	0	0	0	0	0	0	
a2) Justicia	0	0	0	0	0	0	0	
a3) Coordinación de la Política de Gobierno	0	0	0	0	0	0	0	
a4) Relaciones Exteriores	0	0	0	0	0	0	0	
a5) Asuntos Financieros y Hacendarios	0	0	0	0	0	0	0	
a6) Seguridad Nacional	0	0	0	0	0	0	0	
a7) Asuntos de Orden Público y de Seguridad Interior	0	0	0	0	0	0	0	
a8) Otros Servicios Generales	0	0	0	0	0	0	0	
B. Desarrollo Social (B=b1+b2+b3+b4+b5+b6+b7)	0	0	0	0	0	0	0	
b1) Protección Ambiental	0	0	0	0	0	0	0	
b2) Vivienda y Servicios a la Comunidad	0	0	0	0	0	0	0	
b3) Salud	0	0	0	0	0	0	0	
b4) Recreación, Cultura y Otras Manifestaciones Sociales	0	0	0	0	0	0	0	
b5) Educación	0	0	0	0	0	0	0	
b6) Protección Social	0	0	0	0	0	0	0	
b7) Otros Asuntos Sociales	0	0	0	0	0	0	0	
C. Desarrollo Económico (C=c1+c2+c3+c4+c5+c6+c7+c8+c9)	0	0	0	0	0	0	0	
c1) Asuntos Económicos, Comerciales y Laborales en General	0	0	0	0	0	0	0	
c2) Agropecuaria, Silvicultura, Pesca y Caza	0	0	0	0	0	0	0	
c3) Combustibles y Energía	0	0	0	0	0	0	0	
c4) Minería, Manufacturas y Construcción	0	0	0	0	0	0	0	
c5) Transporte	0	0	0	0	0	0	0	
c6) Comunicaciones	0	0	0	0	0	0	0	
c7) Turismo	0	0	0	0	0	0	0	
c8) Ciencia, Tecnología e Innovación	0	0	0	0	0	0	0	
c9) Otras Industrias y Otros Asuntos Económicos	0	0	0	0	0	0	0	
D. Otras No Clasificadas en Funciones Anteriores (D=d1+d2+d3+d4)	0	0	0	0	0	0	0	
d1) Transacciones de la Deuda Pública / Costo Financiero de la Deuda	0	0	0	0	0	0	0	
d2) Transferencias, Participaciones y Aportaciones Entre Diferentes Niveles y Ordenes de Gobierno	0	0	0	0	0	0	0	
d3) Sanamiento del Sistema Financiero	0	0	0	0	0	0	0	
d4) Adeudos de Ejercicios Fiscales Anteriores	0	0	0	0	0	0	0	
III. Total de Egresos (III = I + II)	142,096,097	20,354,766	0	162,450,863	161,156,108	159,972,059	1,294,227	

Bajo protesta de decir verdad declaramos que los Estados Financieros y de Gastos son verdaderos, correctos y responsabilidad del emisor


M. en A. GONZALO FERREIRA MARTINEZ
 DIRECTOR DE ADMINISTRACION Y FINANZAS

M. A. P. BIBIANA RODRIGUEZ MONTES
 RECTORA

Ente: UNIVERSIDAD TECNOLÓGICA DE SAN JUAN DEL RÍO

Concepto (c)	Egresos					Subejercicio
	Aprobado (d)	Ampliaciones/ (Reducciones)	Modificado	Devengado	Pagado	
I. Gasto No Etiquetado (I=A+B+C+D+E+F)						
A. Personal Administrativo y de Servicio Público	107,692,683	-5,721,464	101,971,219	101,971,219	100,872,578	0
B. Magisterio	107,692,683	-5,721,464	101,971,219	101,971,219	100,872,578	0
C. Servicios de Salud (C=c1+c2)	0	0	0	0	0	0
c1) Personal Administrativo						0
c2) Personal Médico, Paramédico y afin						0
D. Seguridad Pública	0	0	0	0	0	0
E. Gastos asociados a la implementación de nuevas leyes federales o reformas a las mismas (E = e1 + e2)	0	0	0	0	0	0
e1) Nombre del Programa o Ley 1						0
e2) Nombre del Programa o Ley 2						0
F. Sentencias laborales definitivas	0	0	0	0	0	0
II. Gasto Etiquetado (II=A+B+C+D+E+F)						
A. Personal Administrativo y de Servicio Público	0	0	0	0	0	0
B. Magisterio	0	0	0	0	0	0
C. Servicios de Salud (C=c1+c2)	0	0	0	0	0	0
c1) Personal Administrativo						0
c2) Personal Médico, Paramédico y afin						0
D. Seguridad Pública	0	0	0	0	0	0
E. Gastos asociados a la implementación de nuevas leyes federales o reformas a las mismas (E = e1 + e2)	0	0	0	0	0	0
e1) Nombre del Programa o Ley 1						0
e2) Nombre del Programa o Ley 2						0
F. Sentencias laborales definitivas	0	0	0	0	0	0
III. Total del Gasto en Servicios Personales (III = I + II)	107,692,683	-5,721,464	101,971,219	101,971,219	100,872,578	0

Bajo protesta de decir verdad declaramos que los Estados Financieros y sus Notas son razonablemente correctos y responsabilidad del emisor



M.A.P. BIBIANA RODRÍGUEZ MONTES
 RECTORA

M. en A. GONZALO FERREIRA MARTINEZ
 DIRECTOR DE ADMINISTRACIÓN Y FINANZAS

UNIVERSIDAD TECNOLÓGICA DE SAN JUAN DEL RÍO
 Guía de Cumplimiento de la Ley de Disciplina Financiera de las Entidades Federativas y Municipios
 Del 1 de enero al 31 de Diciembre de 2018

Indicadores de Observancia	Implementación		Resultado		Fundamento	Comentarios	
	SI	NO	Monto o valor	Unidad (pesos/porcentaje)			
	Mecanismo de Verificación	Fecha estimada de cumplimiento					
INDICADORES PRESUPUESTARIOS							
A. INDICADORES CUANTITATIVOS							
1 Balance Presupuestario Sostenible							
a. Propuesto	SI	Iniciativa de Ley de Ingresos y Proyecto de Presupuesto de Egresos			6,757,054	pesos	Art. 6 y 19 de la LDF
b. Aprobado	SI	Ley de Ingresos y Presupuesto de Egresos			6,757,054	pesos	Art. 6 y 19 de la LDF
c. Ejercido	SI	Cuenta Pública / Formato 4 LDF			-2,710,220	pesos	Art. 6 y 19 de la LDF
2 Balance Presupuestario de Recursos Disponibles Sostenible							
a. Propuesto	SI	Iniciativa de Ley de Ingresos y Proyecto de Presupuesto de Egresos			0	pesos	Art. 6 y 19 de la LDF
b. Aprobado	SI	Ley de Ingresos y Presupuesto de Egresos			0	pesos	Art. 6 y 19 de la LDF
c. Ejercido	SI	Cuenta Pública / Formato 4 LDF			-9,467,273	pesos	Art. 6 y 19 de la LDF
3 Financiamiento Neto dentro del Techo de Financiamiento Neto							
a. Propuesto	N/A	Iniciativa de Ley de Ingresos				pesos	Art. 6 y 19 y 46 de la LDF
b. Aprobado	N/A	Ley de Ingresos				pesos	Art. 6 y 19 y 46 de la LDF
c. Ejercido	N/A	Cuenta Pública / Formato 4 LDF				pesos	Art. 6 y 19 y 46 de la LDF
4 Recursos destinados a la atención de desastres naturales							
a. Asignación al fideicomiso para desastres naturales							
a.1 Aprobado	N/A	Reporte Trim. Formato 6				pesos	Art. 9 de la LDF
a.2 Pagado	N/A	Cuenta Pública / Formato 6				pesos	Art. 9 de la LDF
b. Aportación promedio realizada por la Entidad Federativa durante los 5 ejercicios previos, para infraestructura dañada por desastres naturales	N/A	Autorizaciones de recursos aprobados por el FONDEN				pesos	Art. 9 de la LDF
c. Saldo del fideicomiso para desastres naturales	N/A	Cuenta Pública / Auxiliar de Cuentas				pesos	Art. 9 de la LDF
d. Costo promedio de los últimos 5 ejercicios de la reconstrucción de infraestructura dañada por desastres naturales	N/A	Autorizaciones de recursos aprobados por el FONDEN				pesos	Art. 9 de la LDF
5 Techo para servicios personales							
a. Asignación en el Presupuesto de Egresos	SI	Reporte Trim. Formato 6			107,692,683	pesos	Art. 10 y 21 de la LDF
b. Ejercido	SI	Reporte Trim. Formato 6			101,971,219	pesos	Art. 13 fracc. V y 21 de la LDF
6 Previsiones de gasto para compromisos de pago derivados de APPs							
a. Asignación en el Presupuesto de Egresos	N/A	Presupuesto de Egresos				pesos	Art. 11 y 21 de la LDF
7 Techo de ADEFAS para el ejercicio fiscal							
a. Propuesto	N/A	Proyecto de Presupuesto de Egresos				pesos	Art. 12 y 20 de la LDF
b. Aprobado	N/A	Reporte Trim. Formato 6				pesos	Art. 12 y 20 de la LDF
c. Ejercido	N/A	Cuenta Pública / Formato 6				pesos	Art. 12 y 20 de la LDF
B. INDICADORES CUALITATIVOS							
1 Iniciativa de Ley de Ingresos y Proyecto de Presupuesto de Egresos							

UNIVERSIDAD TECNOLÓGICA DE SAN JUAN DEL RÍO
 Guía de Cumplimiento de la Ley de Disciplina Financiera de las Entidades Federativas y Municipios
 Del 1 de enero al 31 de Diciembre de 2018

Indicadores de Observancia	Implementación				Resultado		Fundamento	Comentarios
	SI	Mecanismo de Verificación	NO		Monto o valor	Unidad (pesos/porcentaje)		
			Fecha estimada de cumplimiento					
a. Objetivos anuales, estrategias y metas para el ejercicio fiscal	SI	Iniciativa de Ley de Ingresos y Proyecto de Presupuesto de Egresos					Art. 5 y 18 de la LDF	
b. Proyecciones de ejercicios posteriores	SI	Iniciativa de Ley de Ingresos y Proyecto de Presupuesto de Egresos Egresos / Formatos 7 a) y b)					Art. 5 y 18 de la LDF	
c. Descripción de riesgos relevantes y propuestas de acción para enfrentarlos	N/A	Iniciativa de Ley de Ingresos y Proyecto de Presupuesto de Egresos					Art. 5 y 18 de la LDF	
d. Resultados de ejercicios fiscales anteriores y el ejercicio fiscal en cuestión	SI	Iniciativa de Ley de Ingresos y Proyecto de Presupuesto de Egresos / Formatos 7 c) y d)					Art. 5 y 18 de la LDF	
e. Estudio actuarial de las pensiones de sus trabajadores		Proyecto de Presupuesto de Egresos / Formato 8	NO	31/12/2019			Art. 5 y 18 de la LDF	
2 Balance Presupuestario de Recursos Disponibles, en caso de ser negativo								
a. Razones excepcionales que justifican el Balance Presupuestario de Recursos Disponibles negativo	N/A	Iniciativa de Ley de Ingresos o Proyecto de Presupuesto de Egresos		Recursos Prop. se reciben 2da.Q. Dic.			Art. 6 y 19 de la LDF	
b. Fuente de recursos para cubrir el Balance Presupuestario de Recursos Disponibles negativo	N/A	Iniciativa de Ley de Ingresos o Proyecto de Presupuesto de Egresos		Recursos Propios			Art. 6 y 19 de la LDF	
c. Número de ejercicios fiscales y acciones necesarias para cubrir el Balance Presupuestario de Recursos Disponibles negativo	N/A	Iniciativa de Ley de Ingresos o Proyecto de Presupuesto de Egresos					Art. 6 y 19 de la LDF	
d. Informes Trimestrales sobre el avance de las acciones para recuperar el Balance Presupuestario de Recursos Disponibles	N/A	Reporte Trim. y Cuenta Pública					Art. 6 y 19 de la LDF	
3 Servicios Personales								
a. Remuneraciones de los servidores públicos	SI	Proyecto de Presupuesto			56,745,396	pesos	Art. 10 y 21 de la LDF	
b. Previsiones salariales y económicas para cubrir incrementos salariales, creación de plazas y otros	SI	Proyecto de Presupuesto				0	pesos	Art. 10 y 21 de la LDF
INDICADORES DEL EJERCICIO PRESUPUESTARIO								
A. INDICADORES CUANTITATIVOS								
1 Ingresos Excedentes derivados de Ingresos de Libre Disposición								
a. Monto de Ingresos Excedentes derivados de ILD	SI	Cuenta Pública / Formato 5			9,828,402.45	pesos	Art. 14 y 21 de la LDF	
b. Monto de Ingresos Excedentes derivados de ILD destinados al fin del A.14, fracción I de la LDF	N/A	Cuenta Pública				pesos	Art. 14 y 21 de la LDF	
c. Monto de Ingresos Excedentes derivados de ILD destinados al fin del A.14, fracción II, a) de la LDF	N/A	Cuenta Pública				pesos	Art. 14 y 21 de la LDF	
d. Monto de Ingresos Excedentes derivados de ILD destinados al fin del A.14, fracción II, b) de la LDF	N/A	Cuenta Pública				pesos	Art. 14 y 21 de la LDF	
e. Monto de Ingresos Excedentes derivados de ILD destinados al fin del artículo noveno transitorio de la LDF	N/A					pesos	Art. Noveno Transitorio de la LDF	

Indicadores de Observancia	Implementación		Resultado		Fundamento	Comentarios
	SI	NO	Monto o valor	Unidad (pesos/porcentaje)		
	Mecanismo de Verificación	Fecha estimada de cumplimiento				
B. INDICADORES CUALITATIVOS						
1 Análisis Costo-Beneficio para programas o proyectos de inversión mayores a 10 millones de UDIS	N/A	Página de internet de la Secretaría de Finanzas o Tesorería Municipal				Art. 13 frac. III y 21 de la LDF
2 Análisis de conveniencia y análisis de transferencia de riesgos de los proyectos APPs	N/A	Página de internet de la Secretaría de Finanzas o Tesorería Municipal				Art. 13 frac. III y 21 de la LDF
3 Identificación de población objetivo, destino y temporalidad de subsidios	N/A	Página de internet de la Secretaría de Finanzas o Tesorería Municipal				Art. 13 frac. III y 21 de la LDF
INDICADORES DE DEUDA PÚBLICA						
A. INDICADORES CUANTITATIVOS						
1 Obligaciones a Corto Plazo						
a. Límite de Obligaciones a Corto Plazo	N/A				pesos	Art. 30 frac. I de la LDF
b. Obligaciones a Corto Plazo	N/A				pesos	Art. 30 frac. I de la LDF

M.A.P. BIBIANA RODRÍGUEZ MONTES
 RECTORA

M. en A. GONZALO FERREIRA MARTINEZ
 DIRECTOR DE ADMINISTRACIÓN Y FINANZAS